



PREFEITURA MUNICIPAL DE
ANTONINA DO NORTE

PROCURADORIA GERAL DO MUNICÍPIO

**RELATÓRIO
RESUMIDO
DA
EXECUÇÃO
ORÇAMENTÁRI
A
- R.R.E.O. -**

5º BIMESTRE

2017



PREFEITURA MUNICIPAL DE **ANTONINA DO NORTE**

PROCURADORIA GERAL DO MUNICÍPIO

Cariús - Ce, 04 de dezembro de 2017.

Ofício nº. 196 - GAB / 2017

Ao: Presidente do TCE/CE

Ref. Relatórios da LRF

Senhor Presidente,

Em cumprimento ao que estabelece o Art. 7º da Instrução Normativa nº. 03/2000 do TCE, estamos enviando a esse Tribunal de Contas do Estado do Ceará, o **Relatório Resumido de Execução Orçamentária – RREO** e segue a mídia contendo os arquivos em formato JPG em consonância com o que determina o art 2º, inc. V da instrução normativa de número 03/2000 de 21 de dezembro de 2000, acrescentado pelo Art. 8º da Instrução Normativa nº 01/2007, de 12 de abril de 2007, conforme período abaixo indicados:


1. RREO – Relatório Resumido da Execução Orçamentário Período correspondente: 5º Bimestre de 2017 (Setembro / Outubro)

1.1. Anexos que acompanham o RREO:

- ◆ Balanço Orçamentário
- ◆ Despesas por função/subfunção
- ◆ Receita Corrente Líquida
- ◆ Resultado Primário
- ◆ Resultado nominal
- ◆ Demonstrativo das Rec. e Desp. com Manut. e Desenv. do Ensino-MDE
- ◆ Demonstrativo das Rec. de Impostos e Desp. Próprias com Saúde
- ◆ Demonstrativo das Operações de créditos e despesas de capital
- ◆ Demonstrativo da receita de alienação de ativos
- ◆ Demonstrativo dos Restos a Pagar
- ◆ Demonstrativo das Parcerias Público-Privadas
- ◆ Demonstrativo Simplificado do RREO – Fiscal e Seguridade Social
- ◆ Demonstrativo da Proj. Atuarial do Regime Próprio de Prev. Social

Sendo o que se apresenta para o momento, aproveitamos a oportunidade para reafirmar a V.Exa., protestos de apreço e consideração.

Atenciosamente;


Francisco Evandro Arrais Almeida
Prefeito Municipal



PREFEITURA MUNICIPAL DE
ANTONINA DO NORTE

PROCURADORIA GERAL DO MUNICÍPIO

EDITAL DE PUBLICAÇÃO

O prefeito Municipal de Antonina do Norte, no uso de suas atribuições que lhe são conferidas pela Lei Orgânica Municipal, e de conformidade com a determinação contida na Lei complementar Nº 101, DE 04 DE MAIO de 2000 (Lei de Responsabilidade Fiscal), **AUTORIZA** a publicação mediante afixação na Secretaria da Câmara e da Prefeitura Municipal, na mídia eletrônica, com os seguintes endereços na **INTERNET**: <http://www.antoninadonorte.ce.gov.br/governo-transparente/gestaofiscal>, e em demais locais de amplo acesso público, para a divulgação nesta data do **RREO – Relatório Resumido de Execução Orçamentária** (arts.52 e 53, Lei Complementar nº 101/2000), referente ao **5º Bimestre/2017**.

Paço da PREFEITURA MUNICIPAL DE ANTONINA DO NORTE, em 30 de novembro de 2017

Atenciosamente;


Francisco Evandro Arrais Almeida
Prefeito Municipal

RREO - ANEXO I (LRF, Art. 52, inciso I, alínea 'a' e 'b' do inciso II e § 10.)

R\$ 1,00

RECEITAS ORÇAMENTÁRIAS	PREVISÃO INICIAL	PREVISÃO ATUALIZADA (a)	RECEITAS REALIZADAS			SALDO A REALIZAR (a-c)
			NO BIMESTRE (b)	% b/a	ATÉ O BIMESTRE (c)	
RECEITAS (exceto intra-orçamentárias) (I)	21.745.700,00	21.745.700,00	2.839.891,63	13,06	14.720.721,62	7.024.978,38
RECEITAS CORRENTES	20.929.700,00	20.929.700,00	2.840.391,63	13,57	14.574.971,62	6.404.728,38
RECEITA TRIBUTÁRIA	662.000,00	662.000,00	37.351,49	5,64	443.704,24	218.295,76
Impostos	652.000,00	652.000,00	33.985,73	5,21	428.538,80	223.441,20
Taxas	10.000,00	10.000,00	3.365,76	33,66	15.145,44	-5.145,44
RECEITA DE CONTRIBUIÇÕES	89.700,00	89.700,00	4.408,26	4,91	20.003,99	69.696,01
Contribuição para o custeio do serviço de iluminação pública	89.700,00	89.700,00	4.408,26	4,91	20.003,99	69.696,01
RECEITA PATRIMONIAL	28.400,00	28.400,00	2.300,75	8,10	15.053,95	13.346,05
Receitas imobiliárias	1.400,00	1.400,00	0,00	0,00	0,00	1.400,00
Receitas de valores mobiliários	22.000,00	22.000,00	2.300,75	10,46	15.053,95	6.946,05
Outras receitas patrimoniais	5.000,00	5.000,00	0,00	0,00	0,00	5.000,00
RECEITA DE SERVIÇOS	10.000,00	10.000,00	2.179,50	21,80	16.045,57	-6.045,57
TRANSFERÊNCIAS CORRENTES	20.004.600,00	20.004.600,00	2.794.151,63	13,97	14.021.371,77	5.983.228,23
Transferências intergovernamentais	19.204.600,00	19.204.600,00	2.789.651,63	14,53	13.970.171,77	5.234.428,23
Transferências de convênios	800.000,00	800.000,00	4.500,00	0,56	51.200,00	748.750,00
OUTRAS RECEITAS CORRENTES	135.000,00	135.000,00	0,00	0,00	8.792,10	126.207,90
Multa e juros de mora	10.000,00	10.000,00	0,00	0,00	0,00	10.000,00
Indenizações e restituições	5.000,00	5.000,00	0,00	0,00	7.969,98	-2.969,98
Receita da dívida ativa	20.000,00	20.000,00	0,00	0,00	822,12	19.177,88
Receitas correntes diversas	100.000,00	100.000,00	0,00	0,00	0,00	100.000,00
RECEITAS DE CAPITAL	816.000,00	816.000,00	-500,00	-0,06	195.750,00	620.250,00
ALIENAÇÃO DE BENS	16.000,00	16.000,00	0,00	0,00	0,00	16.000,00
Alienação de bens móveis	8.000,00	8.000,00	0,00	0,00	0,00	8.000,00
Alienação de bens imóveis	8.000,00	8.000,00	0,00	0,00	0,00	8.000,00
TRANSFERÊNCIAS DE CAPITAL	800.000,00	800.000,00	-500,00	-0,06	195.750,00	604.250,00
Transferências de convênios	800.000,00	800.000,00	-500,00	-0,06	195.750,00	604.250,00
RECEITAS (intra-orçamentárias) (II)	0,00	0,00	0,00	0,00	0,00	0,00
SUBTOTAL DAS RECEITAS (III) = (I + II)	21.745.700,00	21.745.700,00	2.839.891,63	13,06	14.720.721,62	7.024.978,38

OPERAÇÕES DE CRÉDITO / REFINANCIAMENTO (IV)
 OPERAÇÕES DE CRÉDITO INTERNAS

Para refinanciamento da dívida mobiliária														
Para refinanciamento da dívida contratual														
OPERAÇÕES DE CRÉDITO EXTERNAS														
Para refinanciamento da dívida mobiliária														
Para refinanciamento da dívida contratual														
SUBTOTAL COM REFINANCIAMENTO (V) = (III + IV)		21.745.700,00		21.745.700,00		2.839.891,63		13,06		14.720.721,62		67,69		7.024.978,38
DEFICIT (VI)		-		-		-		-		0,00		-		-
TOTAL (VII) = (V+VI)		21.745.700,00		21.745.700,00		2.839.891,63		13,06		14.720.721,62		67,69		7.024.978,38
SALDOS DE EXERCÍCIOS ANTERIORES (utilizados para créditos adição														
Recursos arrecadados em exercícios anteriores - RPPS				0,00										
Superávit financeiro														
Reabertura de créditos adicionais														

DESPESAS ORÇAMENTÁRIAS	DOTAÇÃO INICIAL (d)	DOTAÇÃO ATUALIZADA (e)	DESPESAS EMPENHADAS (f)		SALDO (g)=(e-f)	DESPESAS LIQUIDADAS (h)		SALDO (i)=(e-h)	DESPESAS PAGAS ATÉ O BIMESTRE (j)	INSCRITAS EM RESTOS A PAGAR NÃO PROCESSADOS (k)				
			NO BIMESTRE	ATÉ O BIMESTRE		NO BIMESTRE	ATÉ O BIMESTRE							
DESPESAS (exceto intr orçamentárias)(VIII)	21.745.700,00	21.745.700,00	3.135.746,24	16.248.620,39	5.497.079,61	3.076.334,40	14.686.787,02	7.058.912,98	13.196.996,23	1.561.833,37				
DESPESAS CORRENTES	19.213.700,00	20.331.077,70	2.911.119,67	15.638.071,48	4.693.006,22	2.870.279,17	14.077.660,36	6.253.417,34	12.603.569,57	1.560.411,12				
Pessoal e encargos so	9.724.300,00	11.471.435,03	1.784.546,43	9.743.572,65	1.777.862,38	1.633.565,12	8.428.783,47	3.042.651,56	7.632.474,70	1.314.789,18				
Juros e encargos da d	5.500,00	5.500,00	0,00	0,00	5.500,00	0,00	0,00	5.500,00	0,00	0,00				
Outras despesas corre	9.483.900,00	8.854.142,67	1.146.573,24	5.894.498,83	2.939.643,84	1.236.714,05	5.648.876,89	3.205.265,78	4.971.094,87	245.621,94				
DESPESAS DE CAPITAL	2.432.000,00	1.314.622,30	204.626,57	610.548,91	704.073,39	206.055,23	609.126,66	705.495,64	593.426,66	1.422,25				
Investimentos	2.341.000,00	1.223.622,30	204.626,57	580.548,91	643.073,39	204.626,57	580.548,91	643.073,39	564.848,91	0,00				
Amortização de dívida	91.000,00	91.000,00	0,00	30.000,00	61.000,00	1.428,66	28.577,75	62.422,25	28.577,75	1.422,25				
Reserva de contingênci	100.000,00	100.000,00	0,00	0,00	100.000,00	0,00	0,00	100.000,00	0,00	0,00				
DESPESAS (intra-orçamentárias)(IX)	0,00	0,00	0,00	0,00	0,00	0,00	0,00	0,00	0,00	0,00				
SUBTOTAL DAS														
DESPESAS(X)=(VIII+IX)	21.745.700,00	21.745.700,00	3.135.746,24	16.248.620,39	5.497.079,61	3.076.334,40	14.686.787,02	7.058.912,98	13.196.996,23	1.561.833,37				

AMORTIZAÇÃO DA DÍVIDA REFINANCIAMENTO (XI)																									
AHORT. DA DÍVIDA INT Dívida mobiliária																									
Outras dívidas																									
AHORT. DA DÍVIDA EXT Dívida mobiliária																									
Outras dívidas																									
SUBTOTAL COM REFINANCIAMENTO (XII)=(X+XI)	21.745.700,00	21.745.700,00	3.135.746,24	16.248.620,39	5.497.079,61	3.076.334,40	14.686.787,02	7.058.912,98	13.196.996,23	1.561.833,37															
SUPERAVIT (XIII)	-	-	-	-	-	-	33.934,60	-	-	-															
TOTAL (XIV)=(XII+XIII)	21.745.700,00	21.745.700,00	3.135.746,24	16.248.620,39	5.497.079,61	3.076.334,40	14.720.721,62	7.058.912,98	13.196.996,23	1.561.833,37															
Reserva do RPPS	0,00	0,00	0,00	0,00	0,00	0,00	0,00	0,00	0,00	0,00															

RECEITAS ORÇAMENTÁRIAS	PREVISÃO INICIAL	PREVISÃO ATUALIZADA (a)	RECEITAS REALIZADAS			SALDO A REALIZAR (a-c)
			NO BIMESTRE (b)	% b/a	ATÉ O BIMESTRE (c)	
RECEITAS (intra-orçamentárias) (II)	0,00	0,00	0,00	0,00	0,00	0,00
RECEITAS CORRENTES	0,00	0,00	0,00	0,00	0,00	0,00
RECEITAS DE CAPITAL	0,00	0,00	0,00	0,00	0,00	0,00

DESpesas INTRA-ORÇAMENTÁRIAS	DOTAÇÃO INICIAL (d)	DOTAÇÃO ATUALIZADA (e)	DESpesas EMPENHADAS		SALDO (g)=(e-f)	DESpesas LIQUIDADAS		SALDO (i)=(e-h)	DESpesas PAGAS ATÉ O BIMESTRE (j)	INSCRITAS EM RESTOS A PAGAR NÃO PROCESSADOS (k)
			NO BIMESTRE	ATÉ O BIMESTRE (f)		NO BIMESTRE	ATÉ O BIMESTRE (h)			
DESpesas (intra-orçamentárias) (IX)	0,00	0,00	0,00	0,00	0,00	0,00	0,00	0,00	0,00	0,00
DESpesas CORRENTES	0,00	0,00	0,00	0,00	0,00	0,00	0,00	0,00	0,00	0,00

DESpesas INTRA-ORÇAMENTÁRIAS	DOTAÇÃO INICIAL (d)	DOTAÇÃO ATUALIZADA (e)	DESpesas EMPENHADAS		SALDO (g)=(e-f)	DESpesas LIQUIDADAS		SALDO (i)=(e-h)	DESpesas PAGAS ATÉ O BIMESTRE (j)	INSCRITAS EM RESTOS A PAGAR NÃO PROCESSADOS (k)
			NO BIMESTRE	ATÉ O BIMESTRE (f)		NO BIMESTRE	ATÉ O BIMESTRE (h)			
DESpesas (intra-orçamentárias) (IX)	0,00	0,00	0,00	0,00	0,00	0,00	0,00	0,00	0,00	0,00
DESpesas CORRENTES	0,00	0,00	0,00	0,00	0,00	0,00	0,00	0,00	0,00	0,00




DESPESAS DE CAPITAL	0,00	0,00	0,00	0,00	0,00	0,00	0,00	0,00	0,00	0,00
---------------------	------	------	------	------	------	------	------	------	------	------

FONTE: SISTEMA: Aspec Informática - UNIDADE RESPONSÁVEL: Prefeitura Municipal de Antonina do Norte - DATA DA EMISSÃO: 30/11/2017 - HORA DA EMISSÃO: 14:19:51


Notas: (*) - No modelo da STN inexistiu coluna para reduções de dotação. Por este motivo, as reduções foram deduzidas na própria coluna de 'Créditos adicionais', motivo pelo qual esta coluna poderá conter valores negativos, não sendo portanto nenhum erro ser exibido valores negativos na coluna 'Créditos adicionais'.



FRANCISCO EVANDRA ARRAIS DE ALMEIDA
PREFEITO MUNICIPAL



CONCELHO ASSessorIA MUNICIPAL S/C LTDA
ASSessorIA Contábil



ROSENDO DOS MATOS NETO
SECRETÁRIO DE ADM. E FINANÇAS

FUNÇÃO / SUBFUNÇÃO	DOTAÇÃO INICIAL	DOTAÇÃO ATUALIZADA (a)	DESPESAS EMPENHADAS			SALDO (c) = (a-b)	DESPESAS LIQUIDADAS			SALDO (e) = (a-d)	INSCRITAS EM RESTOS A PAGAR NÃO PROCESSADOS (f)
			NO BIMESTRE	ATÉ O BIMESTRE (b)	%		NO BIMESTRE	ATÉ O BIMESTRE (d)	%		
DESPESAS (EXCETO INTRA-ORÇAMENTARIAS) (I)	21.745.700,00	21.745.700,00	3.135.746,24	16.248.620,39	100,00	5.497.079,61	3.076.334,40	14.686.787,02	100,00	7.058.912,98	1.561.833,3
LEGISLATIVA	900.100,00	900.100,00	0,00	0,00	0,00	900.100,00	0,00	0,00	0,00	900.100,00	0,0
Ação Legislativa	900.100,00	900.100,00	0,00	0,00	0,00	900.100,00	0,00	0,00	0,00	900.100,00	0,0
ADMINISTRAÇÃO	4.751.700,00	5.249.181,62	770.795,20	4.463.798,95	27,47	785.382,67	785.118,04	4.067.528,82	27,70	1.181.652,80	396.270,1
Planejamento e Orçamento	18.000,00	18.000,00	0,00	0,00	0,00	18.000,00	0,00	0,00	0,00	18.000,00	0,0
Administração Geral	4.733.700,00	5.231.181,62	770.795,20	4.463.798,95	27,47	767.382,67	785.118,04	4.067.528,82	27,70	1.103.652,80	396.270,1
ASSISTÊNCIA SOCIAL	1.711.000,00	1.773.181,24	171.840,07	914.012,15	5,63	839.169,09	182.501,82	793.334,11	5,40	979.847,13	120.678,0
Assistência ao Idoso	18.000,00	18.000,00	0,00	3.306,91	0,02	14.693,09	0,00	3.306,91	0,02	14.693,09	0,0
Assistência de Portador de	20.000,00	20.000,00	0,00	0,00	0,00	20.000,00	0,00	0,00	0,00	20.000,00	0,0
Assistência à Criança e ao	25.000,00	25.000,00	0,00	0,00	0,00	25.000,00	0,00	0,00	0,00	25.000,00	0,0
Assistência Comunitária	678.000,00	630.181,23	44.650,36	135.924,81	0,84	494.236,42	51.642,95	129.361,67	0,88	500.819,56	6.563,1
Demais Subfunções	970.000,00	1.080.000,01	127.189,71	774.780,43	4,77	395.219,58	130.858,87	660.665,53	4,50	419.334,48	114.114,9
SAÚDE	4.252.600,00	4.838.268,73	616.849,38	3.786.758,36	23,31	1.051.510,37	802.800,32	3.602.830,38	24,53	1.235.438,35	183.927,9
Atenção Básica	1.331.500,00	1.384.437,91	142.661,20	855.653,96	5,27	528.783,95	175.389,53	844.499,32	5,75	539.938,59	11.154,6
Assistência Hospitalar e A	293.500,00	945.056,29	204.779,60	874.708,25	5,38	70.348,04	214.030,98	870.322,97	5,93	74.733,32	4.385,2
Suporte Profilático e Tera	59.000,00	144.000,01	0,00	101.547,46	0,62	42.452,55	19.806,80	93.105,30	0,63	50.894,71	8.442,1
Vigilância Epidemiológica	60.000,00	60.000,00	0,00	1.546,08	0,01	58.453,92	0,00	1.546,08	0,01	58.453,92	0,0
Demais Subfunções	2.508.600,00	2.304.774,52	269.408,58	1.953.302,61	12,02	351.471,91	393.573,01	1.793.356,71	12,21	511.417,81	159.945,9
EDUCAÇÃO	8.170.600,00	7.721.206,66	1.448.930,38	6.364.234,08	39,17	1.356.972,58	1.191.732,01	5.532.912,94	37,67	2.188.293,72	831.321,1
Ensino Fundamental	7.463.000,00	6.438.606,64	1.198.930,38	5.453.274,48	33,36	985.352,16	1.032.343,64	4.752.375,39	32,36	1.686.231,25	700.899,0
Ensino Médio	13.000,00	13.000,00	0,00	0,00	0,00	13.000,00	0,00	0,00	0,00	13.000,00	0,0
Ensino Superior	10.000,00	10.000,00	0,00	0,00	0,00	10.000,00	0,00	0,00	0,00	10.000,00	0,0
Educação Infantil	465.000,00	1.040.000,02	250.000,00	880.959,60	5,42	159.040,42	159.388,37	770.721,06	5,25	269.278,96	110.238,5
Educação de Jovens e Adult	169.600,00	169.600,00	0,00	30.000,00	0,18	139.600,00	0,00	9.816,49	0,07	159.783,51	20.183,5
Demais Subfunções	50.000,00	50.000,00	0,00	0,00	0,00	50.000,00	0,00	0,00	0,00	50.000,00	0,0
CULTURA	448.000,00	461.110,99	62.238,84	398.245,89	2,45	62.865,10	47.661,18	370.032,06	2,52	91.078,93	28.213,8
Diffusão Cultural	448.000,00	461.110,99	62.238,84	398.245,89	2,45	62.865,10	47.661,18	370.032,06	2,52	91.078,93	28.213,8
URBANISMO	368.000,00	239.047,02	65.092,37	165.103,49	1,02	73.943,53	65.092,37	165.103,49	1,12	73.943,53	0,0

FUNÇÃO / SUBFUNÇÃO	DOTAÇÃO INICIAL	DOTAÇÃO ATUALIZADA	DESPESAS EMPENHADAS			SALDO (c) = (a-b)	DESPESAS LIQUIDADAS			SALDO (e) = (a-d)	INSCRITAS EM RESTOS A PAGAR NÃO PROCESSADOS (f)
			Nº BIMESTRE	ATÉ O BIMESTRE (b)	% (b/total)		Nº BIMESTRE	ATÉ O BIMESTRE (d)	% (d/total)		
Infra-Estrutura Urbana	215.000,00	181.047,00	65.092,37	161.351,13	0,99	65.092,37	161.351,13	1,10	19.695,87	0,0	
Serviços Urbanos	133.000,00	58.000,02	0,00	3.752,36	0,02	0,00	3.752,36	0,03	54.247,66	0,0	
HABITAÇÃO	22.700,00	11.647,51	0,00	0,00	0,00	0,00	0,00	0,00	11.647,51	0,0	
Habituação Rural	1.000,00	1.000,00	0,00	0,00	0,00	0,00	0,00	0,00	1.000,00	0,0	
Demais Subfunções	21.700,00	10.647,51	0,00	0,00	0,00	0,00	0,00	0,00	10.647,51	0,0	
SANEAMENTO	445.000,00	79.853,75	0,00	0,00	0,00	0,00	0,00	0,00	79.853,75	0,0	
Saneamento Básico Rural	50.000,00	5.000,00	0,00	0,00	0,00	0,00	0,00	0,00	5.000,00	0,0	
Saneamento Básico Urbano	295.000,00	36.313,86	0,00	0,00	0,00	0,00	0,00	0,00	36.313,86	0,0	
Demais Subfunções	100.000,00	38.539,89	0,00	0,00	0,00	0,00	0,00	0,00	38.539,89	0,0	
AGRICULTURA	95.000,00	35.000,00	0,00	0,00	0,00	0,00	0,00	0,00	35.000,00	0,0	
Abastecimento	50.000,00	5.000,00	0,00	0,00	0,00	0,00	0,00	0,00	5.000,00	0,0	
Promoção da Produção Agrop	45.000,00	30.000,00	0,00	0,00	0,00	0,00	0,00	0,00	30.000,00	0,0	
ENERGIA	50.000,00	10.000,00	0,00	0,00	0,00	0,00	0,00	0,00	10.000,00	0,0	
Energia Elétrica	50.000,00	10.000,00	0,00	0,00	0,00	0,00	0,00	0,00	10.000,00	0,0	
TRANSPORTE	140.000,00	50.000,00	0,00	0,00	0,00	0,00	0,00	0,00	50.000,00	0,0	
Transporte Rodoviário	140.000,00	50.000,00	0,00	0,00	0,00	0,00	0,00	0,00	50.000,00	0,0	
DESPORTO E LAZER	205.000,00	191.102,48	0,00	126.467,47	0,78	0,00	126.467,47	0,86	64.635,01	0,0	
Desporto de Recreios	25.000,00	25.000,00	0,00	365,00	0,00	0,00	365,00	0,00	24.635,00	0,0	
Desporto Comunitário	130.000,00	146.102,48	0,00	126.102,47	0,78	0,00	126.102,47	0,86	20.000,01	0,0	
Demais Subfunções	50.000,00	20.000,00	0,00	0,00	0,00	0,00	0,00	0,00	20.000,00	0,0	
ENCARGOS ESPECIAIS	86.000,00	86.000,00	0,00	30.000,00	0,18	0,00	30.000,00	0,19	56.000,00	0,0	
Serviço de Dívida Interna	86.000,00	86.000,00	0,00	30.000,00	0,18	0,00	30.000,00	0,19	56.000,00	0,0	
RESERVA DE CONTINGÊNCIA	100.000,00	100.000,00	0,00	0,00	0,00	0,00	0,00	0,00	100.000,00	0,0	
DESPESAS (INTRA-ORÇAMENTARIAS) (II)	0,00	0,00	0,00	0,00	0,00	0,00	0,00	0,00	0,00	0,0	

TOTAL (III) = (I + II) | 21.745.700,00 | 21.745.700,00 | 3.135.746,24 | 16.248.620,39 | 100,00 | 5.497.079,61 | 3.076.334,40 | 14.686.787,02 | 100,00 | 7.058.912,98 | 1.561.833,3

FORTE: SISTEMA; Aspec Informática - UNIDADE RESPONSÁVEL: Prefeitura Municipal de Antonina do Norte - DATA DA EMISSÃO: 30/11/2017 - HORA DA EMISSÃO: 14:19:59

RREO - Anexo 2 (LRF, Art. 52, inciso II, alínea 'c')

R\$ 1

FUNÇÃO / SUBFUNÇÃO	DOTAÇÃO INICIAL	DOTAÇÃO ATUALIZADA (a)	DESPESAS EMPENHADAS			SALDO (c) = (a-b)	DESPESAS LIQUIDADAS			SALDO (e) = (a-d)	INSCRITAS EM RESTOS A PAGAR NÃO PROCESSADOS (f)
			NO BIMESTRE	ATÉ O BIMESTRE (b)	%		ATÉ O BIMESTRE (d)	%			
									(b/total)		

Francisco Evandro Arrais de Almeida
 FRANCISCO EVANDRO ARRAIS DE ALMEIDA
 PREFEITO MUNICIPAL

[Assinatura]
 CONZITO ASSESSORIA MUNICIPAL S/C LTDA
 ASSESSORIA CONTÁBIL

[Assinatura]
 ROSENO DE MATOS NETO
 SECRETÁRIO DE ADM. E FINANÇAS

EVOLUÇÃO DA RECEITA REALIZADA NOS ÚLTIMOS 12 MESES

ESPECIFICAÇÃO	Nov/2016	Dez/2016	Jan/2017	Fev/2017	Mar/2017	Abr/2017	Mai/2017
RECEITAS CORRENTES (I)	2.095.669,49	3.380.770,32	1.499.615,28	1.959.442,07	1.553.804,54	1.536.687,86	1.658.634,57
Receita tributária	3.037,85	22.929,83	8.389,28	35.748,85	25.292,16	19.667,91	24.473,65
IPTU	0,00	16.723,60	0,00	0,00	0,00	0,00	0,00
ISS	1.237,85	3.565,71	3.826,31	8.834,48	11.706,15	6.697,80	9.204,88
ITBI	1.800,00	0,00	0,00	300,00	0,00	0,00	0,00
IRRF	0,00	2.640,52	497,24	24.794,01	12.911,61	12.077,47	13.895,02
Outras receitas tributárias	0,00	0,00	4.065,73	1.820,36	674,40	892,64	1.373,75
Receita de contribuições	4.869,99	7.852,20	3.456,95	2.525,73	816,40	1.014,65	693,90
Receita patrimonial	0,00	0,00	956,94	2.399,43	2.229,82	1.193,46	1.337,53
Receita de serviços	0,00	0,00	3.040,83	2.399,43	2.375,99	1.667,89	1.712,21
Transferências correntes	1.900.785,12	2.710.501,47	1.483.771,28	1.918.768,06	1.518.971,76	1.510.945,64	1.628.814,02
Cota-parte do FPM	1.027.216,91	1.605.789,41	682.901,89	874.308,05	547.807,58	660.014,98	748.673,08
Cota-parte do ICMS	418.638,21	402.602,99	360.342,02	153.173,82	370.731,05	266.851,05	276.040,98
Cota-parte do IPVA	2.013,82	3.200,82	38.229,79	41.659,31	19.338,36	15.540,08	15.107,01
Cota-parte do ITR	41,86	14,76	19,97	0,00	0,00	0,00	19,60
Transferências da LC 87/96	3.082,48	1.541,24	890,51	890,51	890,51	890,51	890,51
Transferências da LC 61/89	1.602,57	1.704,76	1.356,59	912,02	716,68	865,40	811,99
Transferências do Fundeb	448.139,47	695.647,49	326.603,92	649.244,83	414.228,00	385.153,39	409.593,75
Outras transferências correntes	0,00	0,00	74.126,59	198.579,52	165.169,58	181.630,23	177.677,10
Outras receitas correntes	186.977,43	639.486,82	0,00	0,00	4.168,41	2.198,31	1.603,26
DEDUÇÕES (II)	290.525,03	330.198,81	216.608,12	214.188,73	187.904,83	188.832,39	208.308,77
Ded. de receita para formação do Fundeb	290.525,03	330.198,81	216.608,12	214.188,73	187.904,83	188.832,39	208.308,77
RECEITA CORRENTE LÍQUIDA (III)=(I-II)	1.805.144,46	3.050.571,51	1.283.007,16	1.745.253,34	1.365.899,71	1.347.855,47	1.450.325,80

ESPECIFICAÇÃO	EVOLUÇÃO DA RECEITA REALIZADA NOS ÚLTIMOS 12 MESES						TOTAL (ÚLTIMOS 12 MESES)	PREVISÃO ATUALIZADA EXERCÍCIO
	Jun/2017	Jul/2017	Ago/2017	Set/2017	Out/2017			
RECEITAS CORRENTES (I)	1.682.426,67	1.583.128,79	1.784.097,66	1.694.602,31	1.489.810,14	21.918.689,70	23.531.100,00	
Receita tributária	18.495,38	21.830,62	252.454,90	14.363,45	22.988,04	469.671,92	662.000,00	
IPTU	0,00	0,00	0,00	0,00	0,00	16.723,60	5.000,00	
ISS	8.997,78	12.038,53	240.740,91	8.843,37	10.883,96	326.577,73	290.000,00	
ITBI	7.340,00	200,00	0,00	0,00	600,00	3.654,00	7.000,00	
IRRF	7.933,94	8.334,95	10.807,99	2.938,52	10.719,88	107.371,15	350.000,00	
Outras receitas tributárias	809,66	1.237,14	906,00	2.381,56	784,20	15.145,44	10.000,00	
Receita de contribuições	5.506,22	2.071,99	2.035,62	989,79	3.418,47	32.725,28	89.700,00	
Receita patrimonial	1.236,02	1.064,26	2.189,44	1.254,45	1.046,30	15.053,95	28.400,00	
Receita de serviços	814,58	964,37	830,77	999,07	1.180,43	16.045,57	10.000,00	
Transferências correntes	1.656.294,47	1.556.375,43	1.526.586,93	1.676.995,55	1.461.176,90	20.549.936,63	22.606.000,00	
Cota-parte do FPM	690.063,75	890.978,55	604.432,63	507.519,84	575.164,83	9.413.971,50	8.000.000,00	
Cota-parte do ICMS	277.085,10	333.834,05	240.201,23	301.536,08	321.503,75	3.722.760,33	5.200.000,00	
Cota-parte do IPVA	12.704,88	2.382,32	88.071,96	5.348,26	3.894,58	247.541,19	180.000,00	
Cota-parte do ITR	0,00	31,60	48,79	456,11	982,13	1.614,82	2.000,00	
Transferências da LC 87/96	890,51	890,51	890,51	890,51	890,51	13.328,82	20.000,00	
Transferências da LC 61/89	816,49	917,12	858,22	916,68	1.156,86	12.635,18	30.000,00	
Transferências do Fundeb	397.581,48	159.019,12	389.776,07	455.925,21	375.717,50	5.106.650,23	5.500.000,00	
Outras transferências correntes	277.152,26	168.322,16	202.307,52	404.402,86	181.866,74	2.031.734,56	3.674.000,00	
Outras receitas correntes	0,00	822,12	0,00	0,00	0,00	855.256,35	135.000,00	
DEDUÇÕES (II)	196.312,22	174.201,75	186.900,64	163.333,48	180.687,34	2.538.002,11	2.601.400,00	
Ded. de receita para formação do Fundeb	196.312,22	174.201,75	186.900,64	163.333,48	180.687,34	2.538.002,11	2.601.400,00	
RECEITA CORRENTE LÍQUIDA (III)=(I-II)	1.486.114,45	1.408.927,04	1.597.197,02	1.531.268,83	1.309.122,80	19.380.687,59	20.929.700,00	

FONTE: SISTEMA: Aspec Informática - UNIDADE RESPONSÁVEL: Prefeitura Municipal de Antonina do Norte - DATA DA EMISSÃO: 30/11/2017 - HORA DA EMISSÃO: 14:20:06



RELATÓRIO RESUMIDO DA EXECUÇÃO ORÇAMENTÁRIA
DEMONSTRATIVO DA RECEITA CORRENTE LÍQUIDA
ORÇAMENTO FISCAL E DA SEGURIDADE SOCIAL
5º bimestre de 2017 (até Outubro)



FRANCISCO EVANDRO ARAIS DE ALMEIDA
PREFEITO MUNICIPAL



CONCEIÇÃO ASSESSORIA MUNICIPAL S/C LTDA
Assessoria Contábil

ROSENO DE MACHOS NETO
SECRETÁRIO DE ADM. E FINANÇAS


RREO - ANEXO 5 (LRF, Art 33, inciso III)


R\$ 1,00

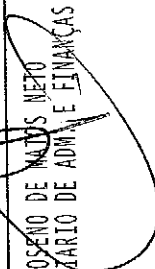
	S A L D O S		
	EM	EM	EM
	31/DEZ/2016 (a)	JUL/17 a AGO/17 (b)	SET/17 a OUT/17 (c)
DÍVIDA FISCAL LÍQUIDA			
DÍVIDA CONSOLIDADA (I)	111.660,88	59.511,79	58.083,13
DEDUÇÕES (II)	1.089.099,42	1.356.051,69	1.449.945,27
Disponibilidade de caixa	0,00	205.482,50	282.980,47
Disponibilidade de caixa bruta	567.879,90	912.539,81	990.037,78
(-) Restos a pagar processados (exceto precatórios)	1.484.688,75	707.057,31	707.057,31
Demais haveres financeiros	1.089.099,42	1.150.569,19	1.166.964,80
DÍVIDA CONSOLIDADA LÍQUIDA (III) = (I - II)	0,00	0,00	0,00
RECEITAS DE PRIVATIVAÇÕES (IV)	0,00	0,00	0,00
PASSIVOS RECONHECIDOS (V)	0,00	0,00	0,00
DÍVIDA FISCAL LÍQUIDA (VI) = (III + IV - V)	0,00	0,00	0,00
RESULTADO NOMINAL			
VALOR		0,00	0,00
DISCRIMINAÇÃO DA META FISCAL			VALOR CORRENTE
META DO RESULTADO NOMINAL FIXADA NO ANEXO DE METAS FISCAIS DA LDO PARA O EXERCÍCIO DE REFERÊNCIA			0,00

PERÍODO DE REFERÊNCIA
 NO BIMESTRE (c-b) | ATÉ BIMESTRE (c-a)

Nota - o valor do item 'II' somente será preenchido se for positivo.


FRANCISCO EVANDRO ARRAIS DE ALMEIDA
PREFEITO MUNICIPAL


CONCEIÇÃO ASSESSORIA MUNICIPAL S/C LTDA
ASSESSORIA CONTÁBIL


ROSENO DE MOTA NETO
SECRETÁRIO DE ADM. E FINANÇAS

RREO - ANEXO 6 (LRF, Art. 53, inciso III)

R\$ 1,00

RECEITAS PRIMÁRIAS	PREVISÃO ATUALIZADA	RECEITAS REALIZADAS	
		ATÉ O BIMESTRE	ATÉ O BIMESTRE ANO ANTERIOR
RECEITAS PRIMÁRIAS CORRENTES (I)	20.907.700,00	14.509.917,67	14.320.200,82
receita tributária	662.000,00	443.704,24	139.689,58
IPTU	5.000,00	0,00	0,00
ISS	290.000,00	321.774,17	71.207,83
ITBI	7.000,00	1.854,00	3.947,01
IRRF	330.000,00	104.930,63	60.667,45
Outras receitas tributárias	10.000,00	15.145,44	3.872,29
receita de contribuições	89.700,00	20.003,99	52.119,31
Outras receitas de contribuição	89.700,00	20.003,99	52.119,31
receita patrimonial líquida	6.400,00	0,00	0,00
receita patrimonial	28.400,00	15.033,95	12.132,15
(-) Aplicações financeiras	22.000,00	15.033,95	12.132,15
Transferências correntes	20.004.600,00	14.021.371,77	14.099.015,07
Cota-parte do FPM	6.400.000,00	5.138.352,22	5.012.154,40
Cota-parte do ICMS	4.240.000,00	2.374.271,55	3.028.034,00
Cota-parte do IPVA	146.000,00	190.811,87	98.332,07
Convênios	800.000,00	51.230,00	75.736,00
Outras transferências correntes	8.418.600,00	6.316.686,13	5.884.738,60
Demais receitas correntes	145.000,00	24.837,67	29.366,86
Divida ativa	20.000,00	822,12	7.399,08
Diversas receitas correntes	125.000,00	24.015,55	21.967,78
RECEITAS DE CAPITAL (II)	816.000,00	195.750,00	14.399,99
Operações de crédito (III)	0,00	0,00	0,00
Amortização de empréstimos (IV)	0,00	0,00	0,00
Alienação de bens (V)	16.000,00	0,00	0,00
Transferências de capital	800.000,00	195.750,00	14.399,99
Convênios	800.000,00	195.750,00	14.399,99
RECEITAS PRIMÁRIAS DE CAPITAL (VI)= (II - III - IV - V)	800.000,00	195.750,00	14.399,99
RECEITA PRIMÁRIA TOTAL (VII)= (I + IV)	21.707.700,00	14.705.667,67	14.334.600,81

DESPESAS PRIMÁRIAS	DOTAÇÃO ATUALIZADA	DESPESAS EMPENHADAS			DESPESAS LIQUIDADAS		
		ATÉ O BIMESTRE EXERCÍCIO ATUAL	ATÉ O BIMESTRE EXERCÍCIO ANTERIOR	ATÉ O BIMESTRE EXERCÍCIO ATUAL	ATÉ O BIMESTRE EXERCÍCIO ANTERIOR	ATÉ O BIMESTRE EXERCÍCIO ANTERIOR	ATÉ O BIMESTRE EXERCÍCIO ANTERIOR
DESPESAS CORRENTES (VIII)	20.331.077,70	15.638.071,48	13.142.102,32	14.077.660,36	12.652.498,20	12.652.498,20	8.095.600,03
Pessoal e encargos sociais	11.471.435,03	9.743.572,65	8.207.970,89	8.428.783,47	0,00	8.428.783,47	0,00
Juros e encargos da dívida (IX)	5.500,00	0,00	0,00	0,00	0,00	0,00	0,00
Outras despesas correntes	8.854.142,67	5.894.498,83	4.934.131,43	5.648.876,89	4.556.898,17	4.556.898,17	12.652.498,20
DESPESAS PRIMÁRIAS CORRENTES (X) = (VIII - IX)	20.325.577,70	15.638.071,48	13.142.102,32	14.077.660,36	12.652.498,20	12.652.498,20	8.095.600,03
DESPESAS DE CAPITAL (XI)	1.314.622,30	610.548,91	749.801,85	609.126,66	742.101,85	742.101,85	668.549,41
Investimentos	1.223.622,30	580.548,91	676.249,41	580.548,91	668.549,41	668.549,41	0,00
Inversões financeiras	0,00	0,00	0,00	0,00	0,00	0,00	0,00
Concessão de empréstimos (XII)	0,00	0,00	0,00	0,00	0,00	0,00	0,00
Aquisição de título de capital já integralizado (XIII)	0,00	0,00	0,00	0,00	0,00	0,00	0,00
Amortização de dívida (XIV)	91.000,00	30.000,00	73.552,44	28.577,75	73.552,44	73.552,44	668.549,41
DESPESAS PRIMÁRIAS DE CAPITAL (XV) = (XI - XII - XIII - XIV)	1.223.622,30	580.548,91	676.249,41	580.548,91	668.549,41	668.549,41	0,00
Reserva de contingência (XVI)	100.000,00	0,00	0,00	0,00	0,00	0,00	0,00
Reserva do RPPS (XVII)	0,00	0,00	0,00	0,00	0,00	0,00	0,00
DESPESA PRIMÁRIA TOTAL (XVIII) = (X + XV + XVI + XVII)	21.649.200,00	16.218.620,39	13.818.351,73	14.658.209,27	13.321.047,61	13.321.047,61	1.013.553,20
RESULTADO PRIMÁRIO (XIX) = (VII - XVIII)	58.500,00	-	-	47.458,40	1.013.553,20	1.013.553,20	-
SALDOS DE EXERCÍCIOS ANTERIORES	-	-	-	-	-	-	-

DISCRIMINAÇÃO DA META FISCAL	VALOR CORRENTE
META DE RESULTADO PRIMÁRIO FIXADA NO ANEXO DE METAS FISCAIS DA LDO PARA O EXERCÍCIO DE REFERÊNCIA	21.400,00

FONTE: SISTEMA: Aspec Informática - UNIDADE RESPONSÁVEL: Prefeitura Municipal de Antonina do Norte - DATA DA EMISSÃO: 30/11/2017 - HORA DA EMISSÃO: 14:20:23


RELATÓRIO RESUMIDO DA EXECUÇÃO ORÇAMENTÁRIA
DEMONSTRATIVO DO RESULTADO PRIMÁRIO
ORÇAMENTOS FISCAL E DA SEGURIDADE SOCIAL
3º bimestre de 2017 (Setembro a Outubro)



FRANCISCO EVANDRO ARRAIS DE ALMEIDA
PREFEITO MUNICIPAL



CONCEITO ASSESSORIA MUNICIPAL S/C LTDA
Assessoria Contábil



ROSER DE MATOS NETO
SECRETÁRIO DE ADM. E FINANÇAS

RREO - ANEXO 7 (LRF, Art. 53, inciso V)

PODER / ÓRGÃO	RESTOS A PAGAR PROCESSADOS E NÃO PROCESSADOS LIQUIDADOS EM EXERCÍCIOS ANTERIORES				
	INSCRITOS		PAGOS (c)	CANCELADOS (d)	SALDO (e)=(a+b)-(c+d)
	EM EXERCÍCIOS ANTERIORES (a)	EM 31 DE DEZ. EXERC. ANTERIOR (b)			
RESTOS A PAGAR (EXCETO INTRA-ORÇAMENTÁRIO (I))	306.263,10	1.178.425,65	578.131,44	199.500,00	707.057,31
Executivo	306.263,10	1.178.425,65	578.131,44	199.500,00	707.057,31
2012-SECRETARIA DE ADMINISTRAÇÃO E FINAN	13.130,00	0,00	0,00	0,00	13.130,00
2012-SECRETARIA DE OBRAS E SERVIÇOS PUBL	5.762,00	0,00	0,00	0,00	5.762,00
2012-SECRETARIA DE AGRICULTURA	7.433,00	0,00	0,00	0,00	7.433,00
2012-SEC. DE CULTURA LAZER E MEIO AMBIEN	1.100,00	0,00	0,00	0,00	1.100,00
2012-SECRETARIA DE EDUCACAO	740,00	0,00	0,00	0,00	740,00
2012-SECRETARIA DE SAUDE E SANEAMENTO	17.272,22	0,00	0,00	0,00	17.272,22
2012-FUNDO MUNICIPAL DE ASSISTENCIA SOCI	9.440,00	0,00	0,00	0,00	9.440,00
2013-secretaria de Administração e Finan	5.060,00	0,00	0,00	0,00	5.060,00
2013-secretaria de obras e Serviços Públi	17.643,80	0,00	0,00	0,00	17.643,80
2013-Sec. de Cultura, Lazer e Meio Ambie	2.000,00	0,00	0,00	0,00	2.000,00
2013-Secretaria de Educação	1.621,00	0,00	0,00	0,00	1.621,00
2013-Secretaria de Saúde e Saneamento	2.080,20	0,00	0,00	0,00	2.080,20
2013-Fundo Municipal de Assistência Soci	660,00	0,00	0,00	0,00	660,00
2014-SECRETARIA DE ADMINISTRAÇÃO E FINAN	10.880,00	0,00	0,00	0,00	10.880,00
2014-SECRETARIA DE OBRAS E SERVIÇOS PUBL	18,00	0,00	0,00	0,00	18,00
2014-Sec. DE CULTURA LAZER E MEIO AMBIEN	27.250,00	0,00	0,00	0,00	27.250,00
2014-SECRETARIA DE EDUCACAO	13.295,80	0,00	0,00	0,00	13.295,80
2014-FUNDO MUNICIPAL DE ASSISTENCIA SOCI	10.628,74	0,00	0,00	0,00	10.628,74
2015-SECRETARIA DE ADMINISTRAÇÃO E FINAN	5.089,03	0,00	1.389,00	0,00	3.700,03
2015-SECRETARIA DE OBRAS E SERVIÇOS PUBL	15.426,65	0,00	0,00	0,00	15.426,65
2015-SECRETARIA DE AGRICULTURA	8.600,00	0,00	0,00	0,00	8.600,00
2015-Sec. DE CULTURA LAZER E MEIO AMBIEN	737,00	0,00	0,00	0,00	737,00
2015-SECRETARIA DE EDUCACAO	23.289,14	0,00	417,00	0,00	22.872,14
2015-SECRETARIA DE SAUDE E SANEAMENTO	67.775,32	0,00	5.797,20	0,00	61.978,12
2015-FUNDO MUNICIPAL DE ASSISTENCIA SOCI	39.331,00	0,00	0,00	0,00	39.331,00

RREO - ANEXO 7 (LRF, Art. 53, Inciso V)

PODER / ÓRGÃO	RESTOS A PAGAR PROCESSADOS E NÃO PROCESSADOS LIQUIDADOS EM EXERCÍCIOS ANTERIORES					
	INSCRITOS		PAGOS (c)	CANCELADOS (d)	SALDO (e)=(a+b)-(c+d)	
	EM EXERCÍCIOS ANTERIORES (a)	EM 31 DE DEZ. EXERC. ANTERIOR (b)				
2016-GABINETE DO PREFEITO	0,00	27.404,00	27.404,00	0,00	0,00	
2016-SECRETARIA DE ADMINISTRAÇÃO E FINAN	0,00	166.196,43	73.093,33	0,00	93.103,10	
2016-SECRETARIA DE OBRAS E SERVIÇOS PUBL	0,00	71.155,76	44.807,14	0,00	26.348,62	
2016-SECRETARIA DE AGRICULTURA	0,00	5.215,00	5.215,00	0,00	0,00	
2016-Sec. DE GOVERNO PLANEJAMENTO E TURI	0,00	3.000,00	3.000,00	0,00	0,00	
2016-Sec. DE CULTURA LAZER E MEIO AMBIEN	0,00	16.356,84	10.801,84	0,00	5.555,00	
2016-SECRETARIA DE EDUCACAO	0,00	288.499,97	176.006,34	0,00	112.493,63	
2016-SECRETARIA DE SAUDE E SANEAMENTO	0,00	447.735,82	163.120,77	199.500,00	85.115,05	
2016-FUNDO MUNICIPAL DE ASSISTENCIA SOCI	0,00	152.861,83	67.079,82	0,00	85.782,01	
Legislativo	0,00	0,00	0,00	0,00	0,00	
Judiciário	0,00	0,00	0,00	0,00	0,00	
Ministério Público	0,00	0,00	0,00	0,00	0,00	
RESTOS A PAGAR (INTRA-ORÇAMENTÁRIO (II))	0,00	0,00	0,00	0,00	0,00	
TOTAL (III)=(I)+(II)	306.263,10	1.178.425,65	578.131,44	199.500,00	707.057,31	

REO - ANEXO 7 (LRF, Art 53, inciso V)

PODER / ÓRGÃO	INSCRITOS		LIQUIDADOS (h)	PAGOS (i)	CANCELADOS (j)	SALDO (k)=(f+g)-(i+j)
	EM EXERCÍCIOS ANTERIORES (f)	EM 31 DE DEZ. EXERC. ANTERIOR (g)				
	RESTOS A PAGAR NÃO PROCESSADOS					
RESTOS A PAGAR (EXCETO INTRA-ORÇAMENTARIO (I))	111.019,24	207.898,20	0,00	0,00	199.500,00	119.417,44
Executivo	111.019,24	207.898,20	0,00	0,00	199.500,00	119.417,44
2017-SECRETARIA DE ADMINISTRACAO E FINAN	0,00	0,00	0,00	0,00	0,00	0,00
2017-SECRETARIA DE OBRAS E SERVICOS PUBL	0,00	0,00	0,00	0,00	0,00	0,00
2017-SECRETARIA DE AGRICULTURA	0,00	0,00	0,00	0,00	0,00	0,00
2017-SEC. DE CULTURA LAZER E MEIO AMBIEN	0,00	0,00	0,00	0,00	0,00	0,00
2017-SECRETARIA DE EDUCACAO	0,00	0,00	0,00	0,00	0,00	0,00
2017-SECRETARIA DE SAUDE E SANEAMENTO	0,00	0,00	0,00	0,00	0,00	0,00
2012-FUNDO MUNICIPAL DE ASSISTENCIA SOCI	0,00	0,00	0,00	0,00	0,00	0,00
2013-Secretaria de Administração e Finan	0,00	0,00	0,00	0,00	0,00	0,00
2013-Secretaria de Obras e Serviços Publ	0,00	0,00	0,00	0,00	0,00	0,00
2013-Sec. de Cultura, Lazer e Meio Ambie	0,00	0,00	0,00	0,00	0,00	0,00
2013-Secretaria de Educação	1.936,80	0,00	0,00	0,00	0,00	1.936,80
2013-Secretaria de Saúde e Saneamento	7,20	0,00	0,00	0,00	0,00	7,20
2013-Fundo Municipal de Assistência Soci	900,00	0,00	0,00	0,00	0,00	900,00
2014-SECRETARIA DE ADMINISTRACAO E FINAN	0,00	0,00	0,00	0,00	0,00	0,00
2014-SECRETARIA DE OBRAS E SERVICOS PUBL	0,00	0,00	0,00	0,00	0,00	0,00
2014-Soc. DE CULTURA LAZER E MEIO AMBIEN	0,00	0,00	0,00	0,00	0,00	0,00
2014-SECRETARIA DE EDUCACAO	96.057,20	0,00	0,00	0,00	0,00	96.057,20
2014-FUNDO MUNICIPAL DE ASSISTENCIA SOCI	0,00	0,00	0,00	0,00	0,00	0,00
2015-SECRETARIA DE ADMINISTRACAO E FINAN	2.082,00	0,00	0,00	0,00	0,00	2.082,00
2015-SECRETARIA DE OBRAS E SERVICOS PUBL	4.414,40	0,00	0,00	0,00	0,00	4.414,40
2015-SECRETARIA DE AGRICULTURA	0,00	0,00	0,00	0,00	0,00	0,00
2015-Soc. DE CULTURA LAZER E MEIO AMBIEN	0,00	0,00	0,00	0,00	0,00	0,00
2015-SECRETARIA DE EDUCACAO	4.814,04	0,00	0,00	0,00	0,00	4.814,04
2015-SECRETARIA DE SAUDE E SANEAMENTO	0,00	0,00	0,00	0,00	0,00	0,00
2015-FUNDO MUNICIPAL DE ASSISTENCIA SOCI	807,60	0,00	0,00	0,00	0,00	807,60
2016-GABINETE DO PREFEITO	0,00	0,00	0,00	0,00	0,00	0,00

RREO - ANEXO 7 (LRF, Art 53, inciso V)

PODER / ÓRGÃO	RESTOS A PAGAR NÃO PROCESSADOS						
	INSCRITOS		LIQUIDADOS (h)	PAGOS (i)	CANCELADOS (j)	SALDO (k) = (f+g) - (i+j)	
	EM EXERCÍCIOS ANTERIORES (f)	EM 31 DE DEZ. EXERC. ANTERIOR (g)					
2016-SECRETARIA DE ADMINISTRACAO E FINAN	0,00	0,00	0,00	0,00	0,00	0,00	
2016-SECRETARIA DE OBRAS E SERVICOS PUBL	0,00	0,00	0,00	0,00	0,00	0,00	
2016-SECRETARIA DE AGRICULTURA	0,00	0,00	0,00	0,00	0,00	0,00	
2016-Sec. DE GOVERNO PLANEJAMENTO E TURI	0,00	0,00	0,00	0,00	0,00	0,00	
2016-Sec. DE CULTURA LAZER E METO AMBIEN	0,00	7.700,00	0,00	0,00	0,00	7.700,00	
2016-SECRETARIA DE EDUCACAO	0,00	0,00	0,00	0,00	0,00	0,00	
2016-SECRETARIA DE SAUDE E SANEAMENTO	0,00	199.500,00	0,00	0,00	199.500,00	0,00	
2016-FUNDO MUNICIPAL DE ASSISTENCIA SOCI	0,00	698,20	0,00	0,00	0,00	698,20	
Legislativo	0,00	0,00	0,00	0,00	0,00	0,00	
Judiciário	0,00	0,00	0,00	0,00	0,00	0,00	
Ministério Público	0,00	0,00	0,00	0,00	0,00	0,00	
RESTOS A PAGAR (INTRA-ORÇAMENTÁRIO (II))	0,00	0,00	0,00	0,00	0,00	0,00	
TOTAL (III)=(I)+(II)	111.019,24	207.898,20	0,00	0,00	199.500,00	119.417,44	

TOTAL DOS SALDOS A PAGAR (III e)+(III k) = 826.474,75

FONTE: SISTEMA: Aspec Informática - UNIDADE RESPONSÁVEL: Prefeitura Municipal de Antonina do Norte - DATA DA EMISSÃO: 30/11/2017 - HORA DA EMISSÃO: 14:20:26

NOTAS: - Os movimentos de 'liquidação de restos a pagar', 'anulação de liquidação de restos a pagar', 'anulação de pagamento' e 'reinscrição' não possuem colunas especificas neste modelo do STN, tendo sido alocados na coluna mais semelhante.

- Mesmo que o balanço de 2017 esteja encerrado, neste relatório não constam os restos a pagar inscritos em 2017

ORÇAMENTOS FISCAL E DA SEGURIDADE SOCIAL
 5º bimestre de 2017 (Setembro a Outubro)
 R\$ 1,00

RREO - ANEXO 7 (LRF, art. 53, inciso V)

PODER / ÓRGÃO	RESTOS A PAGAR NÃO PROCESSADOS					
	INSCRITOS		LIQUIDADOS (h)	PAGOS (i)	CANCELADOS (j)	SALDO (k)=(f+g)-(i+j)
	EM EXERCÍCIOS ANTERIORES (f)	EM 31 DE DEZ. EXERC. ANTERIOR (g)				

[Handwritten signature]

F - F. A. Almeida

FRANCISCO EVANDRO ARRALS DE ALMEIDA
 PREFEITO MUNICIPAL
 CONCEITO/ASSESSORIA MUNICIPAL S/C LTDA
 / ASSESSORIA CONTÁBIL

[Handwritten signature]
 ROSENO DE SAUTOS NETO
 SECRETÁRIO DE ADM. E FINANÇAS

RREO - ANEXO 8 (LDB, Art.72)

R\$ 1,00

RECEITAS DO ENSINO

	PREVISÃO INICIAL	PREVISÃO ATUALIZADA (a)	RECEITAS REALIZADAS	
			ATÉ O BIMESTRE (b)	% (c) = (b/a)x100
1 - RECEITAS DE IMPOSTOS	652.000,00	652.000,00	428.558,80	65,73
1.1 - Receita resultante do imposto sobre a Propriedade Predial e Territorial Urbana - IPTU	5.000,00	5.000,00	0,00	0,00
1.1.1 - IPTU	5.000,00	5.000,00	0,00	0,00
1.1.2 - Multas, Juros de Mora, Dívidas Ativa e Outros Encargos do IPTU	0,00	0,00	0,00	0,00
1.2 - Receita resultante do imposto sobre transmissão "inter vivos" - ITBI	7.000,00	7.000,00	1.854,00	26,49
1.2.1 - ITBI	7.000,00	7.000,00	1.854,00	26,49
1.2.2 - Multas, Juros de Mora, Dívidas Ativa e Outros Encargos do ITBI	0,00	0,00	0,00	0,00
1.3 - Receita resultante do imposto sobre serviços de qualquer natureza - ISS	290.000,00	290.000,00	321.774,17	110,96
1.3.1 - ISS	290.000,00	290.000,00	321.774,17	110,96
1.3.2 - Multas, Juros de Mora, Dívidas Ativa e Outros Encargos do ISS	0,00	0,00	0,00	0,00
1.4 - Receita resultante do imposto de renda retido na fonte - IRRF	350.000,00	350.000,00	104.930,63	29,98
1.5 - Receita resultante do imposto territorial rural - ITR	0,00	0,00	0,00	0,00
1.5.1 - ITR	0,00	0,00	0,00	0,00
1.5.2 - Multas, Juros de Mora, Dívidas Ativa e Outros Encargos do ITR	0,00	0,00	0,00	0,00
2 - RECEITA DE TRANSFERÊNCIAS CONSTITUCIONAIS E LEGAIS	13.432.000,00	13.432.000,00	9.944.572,21	74,04
2.1 - Cota parte do FPM	8.000.000,00	8.000.000,00	6.780.965,18	84,76
2.1.1 - Parcela referente à CF, art. 159, I, alínea b	8.000.000,00	8.000.000,00	6.422.939,91	80,29
2.1.2 - Parcela referente à CF, art. 159, I, alínea d	0,00	0,00	0,00	0,00
2.1.3 - Parcela referente à CF, art. 159, I, alínea e	0,00	0,00	0,00	0,00
2.2 - Cota parte do ICMS	0,00	0,00	358.025,27	0,00
2.3 - ICMS - desoneração - L.C. 87/1996	5.200.000,00	5.200.000,00	2.901.519,13	55,80
2.4 - Cota parte IPI - Exportação	20.000,00	20.000,00	8.905,10	44,53
2.5 - Cota parte ITR	30.000,00	30.000,00	9.328,05	31,09
2.6 - Cota parte IPVA	2.000,00	2.000,00	1.558,20	77,91
2.7 - Cota parte IOF-ouro	180.000,00	180.000,00	242.296,55	134,61
	0,00	0,00	0,00	0,00
3 - TOTAL DA RECEITA DE IMPOSTOS (1 + 2)	14.084.000,00	14.084.000,00	10.373.131,01	73,65

RECEITAS REALIZADAS

	RECEITAS ADICIONAIS PARA FINANCIAMENTO DO ENSINO			PREVISÃO ATUALIZADA		ATÉ O BIMESTRE		%	
	PREVISÃO INICIAL	PREVISÃO ATUALIZADA (a)	PREVISÃO INICIAL	PREVISÃO ATUALIZADA (a)	(b)	(c) = (b/a)x100			
4 - RECEITAS DE APLICAÇÃO FINANCEIRA DE OUTROS RECURSOS DE IMPOSTOS VINCULADOS AO ENSINO	0,00	0,00	0,00	0,00	0,00	0,00	0,00		
5 - RECEITAS DE TRANSFERÊNCIAS DO FNDE	650.000,00	650.000,00	650.000,00	650.000,00	455.750,25	70,12	70,12		
5.1 - Transferências do salário-educação	250.000,00	250.000,00	250.000,00	250.000,00	194.596,69	77,84	77,84		
5.2 - Transferências diretas - PDDE	20.000,00	20.000,00	20.000,00	20.000,00	0,00	0,00	0,00		
5.3 - Transferências diretas - PNAE	150.000,00	150.000,00	150.000,00	150.000,00	112.187,20	74,79	74,79		
5.4 - Transferências diretas - PNATE	70.000,00	70.000,00	70.000,00	70.000,00	148.966,36	212,81	212,81		
5.5 - Outras transferências do FNDE	160.000,00	160.000,00	160.000,00	160.000,00	0,00	0,00	0,00		
5.6 - Aplicação financeira dos recursos do FNDE	0,00	0,00	0,00	0,00	0,00	0,00	0,00		
6 - RECEITAS DE TRANSFERÊNCIAS DE CONVÊNIO	400.000,00	400.000,00	400.000,00	400.000,00	1.382,02	0,35	0,35		
6.1 - Transferências de convênios	400.000,00	400.000,00	400.000,00	400.000,00	0,00	0,00	0,00		
6.2 - Aplicação financeira dos recursos de convênios	0,00	0,00	0,00	0,00	1.382,02	0,00	0,00		
7 - RECEITA DE OPERAÇÕES DE CRÉDITO	0,00	0,00	0,00	0,00	0,00	0,00	0,00		
8 - OUTRAS RECEITAS PARA FINANCIAMENTO DO ENSINO	0,00	0,00	0,00	0,00	0,00	0,00	0,00		
9 - TOTAL DAS RECEITAS ADICIONAIS PARA FINANCIAMENTO DO ENSINO (4+5+6+7+8)	1.050.000,00	1.050.000,00	1.050.000,00	1.050.000,00	457.132,27	43,54	43,54		
FUNDEB									
	PREVISÃO INICIAL	PREVISÃO ATUALIZADA (a)	PREVISÃO INICIAL	PREVISÃO ATUALIZADA (a)	ATÉ O BIMESTRE (b)	RECEITAS REALIZADAS	ATÉ O BIMESTRE (b)	RECEITAS REALIZADAS	RECEITAS REALIZADAS
									(c) = (b/a)x100
10 - RECEITAS DESTINADAS AO FUNDEB	2.601.400,00	2.601.400,00	2.601.400,00	2.601.400,00	1.917.278,27	73,70	73,70		
10.1 - Cota-parte FPM destinado ao Fundeb (20% de 2.1.1)	1.600.000,00	1.600.000,00	1.600.000,00	1.600.000,00	1.284.587,69	80,29	80,29		
10.2 - Cota-parte ICMS destinado ao Fundeb (20% de 2.2)	960.000,00	960.000,00	960.000,00	960.000,00	577.247,58	60,13	60,13		
10.3 - Cota-parte ICMS-desonerado destinado ao Fundeb (20% de 2.3)	3.000,00	3.000,00	3.000,00	3.000,00	1.781,00	59,37	59,37		
10.4 - Cota-parte IPI destinado ao Fundeb (20% de 2.4)	4.000,00	4.000,00	4.000,00	4.000,00	1.865,72	46,64	46,64		
10.5 - Cota-parte ITR destinado ao Fundeb (20% de (1.5 - 1.5.5) + 2.5))	400,00	400,00	400,00	400,00	311,60	77,90	77,90		
10.6 - Cota-parte IPVA destinado ao Fundeb (20% de 2.6)	34.000,00	34.000,00	34.000,00	34.000,00	51.484,68	151,43	151,43		
11 - RECEITAS RECEBIDAS DO FUNDEB	5.510.000,00	5.510.000,00	5.510.000,00	5.510.000,00	4.101.319,27	74,43	74,43		
11.1 - Transferência de recursos do Fundeb	4.100.000,00	4.100.000,00	4.100.000,00	4.100.000,00	2.302.216,93	56,15	56,15		
11.2 - Complementação da União ao Fundeb	1.400.000,00	1.400.000,00	1.400.000,00	1.400.000,00	1.795.015,04	128,22	128,22		
11.3 - Receita de aplicação financeira dos recursos do Fundeb	10.000,00	10.000,00	10.000,00	10.000,00	4.087,30	40,87	40,87		

12 - RESULTADO LÍQUIDO DAS TRANSFERÊNCIAS DO FUNDEB (11.1 - 10) | 1.498.600,00 | 1.498.600,00 | 384.938,66 | 25,69

[SE RESULTADO LÍQUIDO DA TRANSFERÊNCIA (12) > 0] = ACRÉSCIMO RESULTANTE DAS TRANSFERÊNCIAS DO FUNDEB

[SE RESULTADO LÍQUIDO DA TRANSFERÊNCIA (12) < 0] = DECRÉSCIMO RESULTANTE DAS TRANSFERÊNCIAS DO FUNDEB

DESPESAS DO FUNDEB	DOTAÇÃO INICIAL	DOTAÇÃO ATUALIZADA (d)	DESPESAS EMPENHADAS		DESPESAS LIQUIDADAS	
			ATÉ O BIMESTRE (e)	% (f)=(e/d)x100	ATÉ O BIMESTRE (g)	% (h)=(g/d)x100
13-PAGAMENTO DOS PROFISSIONAIS DO MAGISTÉRIO	3.313.440,00	3.880.688,90	3.400.000,00	87,61	2.978.777,25	76,76
13.1 - Com educação infantil	249.000,00	789.830,91	700.000,00	88,63	599.743,16	75,93
13.2 - Com ensino fundamental	3.064.440,00	3.090.857,99	2.700.000,00	87,35	2.379.034,09	76,97
14-OUTRAS DESPESAS	2.208.960,00	1.752.698,82	1.581.148,43	90,71	1.346.717,86	76,84
14.1 - Com educação infantil	166.000,00	225.169,11	180.959,60	80,37	170.977,90	75,93
14.2 - Com ensino fundamental	2.042.960,00	1.527.529,71	1.400.188,83	91,66	1.175.739,96	76,97
15 - Total das despesas do Fundeb	5.522.400,00	5.633.387,72	4.981.148,43	88,42	4.325.495,11	76,78

DEDUÇÕES PARA FINS DO LIMITE DO FUNDEB

16-restos a pagar inscritos no exercício sem disponibilidade financeira de recursos do Fundeb

16.1 - FUNDEB 60%

16.2 - FUNDEB 40%

17-despesas custeadas com o 'superavit' financeiro do exercício ante

17.1 - FUNDEB 60%

17.2 - FUNDEB 40%

18-Total das deduções consideradas para fins de limite do Fundeb (16+17)

0,00 | 0,00 | 0,00 | 0,00 | 0,00 | 0,00

INDICADORES 90: FUNDEB

VALOR

0,00 | VALOR

19-Total das despesas do FUNDEB para fins de limites (15-18)	4.325.495,11
19.1 - Mínimo de 60% do FUNDEB na remuneração do Magistério (13-(16.1+17.1))/((11)x100)%	72,63
19.2 - Máximo de 40% de despesa com MDE, que não remuneração do magistério (14-(16.2+17.2))/((11)x100)%	32,84
19.3 - Máximo de 5% não aplicado no exercício (100-(19.1+19.2))%	0,00

CONTROLE DA UTILIZAÇÃO DE RECURSOS NO EXERCÍCIO SUBSEQUENTE

	VALOR
20-Recursos recebidos do fundeb em 2016 que não foram utilizados	0,00
21-Despesas custeadas com o saldo do item 20 até o 1º trimestre de 2017	0,00

MANUTENÇÃO E DESENVOLVIMENTO DO ENSINO - DESPESAS CUSTEADAS COM A RECEITA RESULTANTE DE IMPOSTOS E RECURSOS DO FUNDEB

DESPESAS COM AÇÕES TÍPICAS DE MDE	DOTAÇÃO INICIAL	DOTAÇÃO ATUALIZADA (d)	DESPESAS EMPENHADAS		DESPESAS LIQUIDADAS	
			ATÉ O BIMESTRE (e)	% (f)=(e/d)x100	ATÉ O BIMESTRE (g)	% (h)=(g/d)x100
22-Educação infantil	465.000,00	1.040.000,02	880.959,60	84,71	770.721,06	74,11
22.1 - Creche	0,00	0,00	0,00	0,00	0,00	0,00
22.1.1 - Despesas custeadas com recursos do FUNDEB	0,00	0,00	0,00	0,00	0,00	0,00
22.1.2 - Despesas custeadas com outros recursos de impostos	0,00	0,00	0,00	0,00	0,00	0,00
22.2 - Pré-escola	465.000,00	1.040.000,02	880.959,60	84,71	770.721,06	74,11
22.2.1 - Despesas custeadas com recursos do FUNDEB	415.000,00	1.015.000,02	880.959,60	86,79	770.721,06	75,93
22.2.2 - Despesas custeadas com outros recursos de impostos	50.000,00	25.000,00	0,00	0,00	0,00	0,00
23-Ensino fundamental	7.632.600,00	6.608.206,64	5.483.274,48	82,98	4.762.191,88	72,06
23.1 - Despesas custeadas com recursos do Fundeb	5.107.400,00	4.618.387,70	4.100.188,83	88,78	3.554.774,05	76,97
23.2 - Despesas custeadas com outros recursos de impostos	2.525.200,00	1.989.818,94	1.383.085,65	69,51	1.207.417,83	60,68
24-Ensino médio	13.000,00	13.000,00	0,00	0,00	0,00	0,00
25-Ensino superior	10.000,00	10.000,00	0,00	0,00	0,00	0,00
26-Ensino profissional não integrado ao ensino regular	0,00	0,00	0,00	0,00	0,00	0,00
27-Outras	0,00	0,00	0,00	0,00	0,00	0,00
28 - Total de despesas com ações típicas de MDE (22+23+24+25+26+27)	8.120.600,00	7.671.206,66	6.364.234,08	82,96	5.532.932,94	72,13

DEDUÇÕES CONSIDERADAS PARA FINS DO LIMITE CONSTITUCIONAL

VALOR

29-Resultado líquido das transferências do Fundeb = (12)	384.938,66
30-Despesas custeadas com a complementação do Fundeb no exercício	1.795.015,04
31-Receita de aplicação financeira dos recursos do Fundeb até o bimestre = (49)	4.087,30
32-Despesas custeadas com superavit financeiro do exercício anterior do Fundeb	0,00
33-Despesas custeadas com o 'superavit' financeiro do exercício anterior, de outros recursos de impostos	0,00
34-Restos a pagar inscritos no exercício sem disponibilidade financeira, de recursos de impostos vinculados ao ensino	0,00
35-Cancelamento no exercício de restos a pagar inscritos com dispon. de recursos de impostos vinculados ao ensino = (45j)	0,00
36-Total das deduções para fins do limite constitucional(29+30+31+32+33+34+35)	2.184.041,00
37-Total das despesas para fins de limite ((22 + 23) - 36)	3.348.871,94
38-Percentual de aplicação em FDE sobre a receita líquida de impostos ((37)/(3) x 100)% - Limite constitucional 25%	32,28

OUTRAS INFORMAÇÕES PARA CONTROLE

OUTRAS DESPESAS CUSTEADAS COM RECEITAS ADICIONAIS PARA FINANCIAMENTO DO ENSINO	DOTAÇÃO INICIAL	DOTAÇÃO ATUALIZADA (d)	DESPESAS EMPENHADAS		DESPESAS LIQUIDADAS	
			ATÉ O BIMESTRE (e)	(f)=(e/d)x100 %	ATÉ O BIMESTRE (g)	(h)=(g/d)x100 %
39 - Despesas custeadas com a aplicação financeira de outros recursos de impostos vinculados ao ensino	0,00	0,00	0,00	0,00	0,00	0,00
40 - Despesas custeadas com a contribuição social do salário-educação	0,00	0,00	0,00	0,00	0,00	0,00
41 - Despesas custeadas com operações de crédito	0,00	0,00	0,00	0,00	0,00	0,00
42 - Despesas custeadas com outras receitas para financiamento do en	800.000,00	800.000,00	0,00	0,00	0,00	0,00
43 - Total das outras despesas custeadas com receitas adicionais para financiamento do ensino (39+40-41+42)	800.000,00	800.000,00	0,00	0,00	0,00	0,00

44 - Total geral das despesas com educação (44)=(28+43) | 8.920.600,00 | 8.471.206,66 | 5.532.912,94 | 100,00 | 5.532.912,94 | 100,00

RESTOS A PAGAR INSCRITOS COM DISPONIBILIDADE FINANCEIRA
 DE RECURSOS DE IMPOSTOS VINCULADOS AO ENSINO

	SALDO ATÉ O BIMESTRE	CANCELADO EM 2017 (j)
45 - Restos a pagar de despesas com MDE	94.026,56	0,00
45.1 - Executadas com recursos de impostos vinculados ao ensino	93.980,07	0,00
45.2 - Executadas com recursos do FUNDEB	46,49	0,00

CONTROLE DA DISPONIBILIDADE FINANCEIRA

	FUNDEB	SALÁRIO EDUCAÇÃO
46-DISPONIBILIDADE FINANCEIRA EM 31 DE DEZEMBRO DE 2016	46,49	0,00
47-(+) INGRESSO DE RECURSOS ATÉ O BIMESTRE	4.097.231,97	194.596,69
48-(-) PAGAMENTOS EFETUADOS ATÉ O BIMESTRE	3.918.648,16	194.596,69
48.1-(-) Orçamento do exercício	3.918.648,16	194.596,69
48.2-(-) Restos a pagar	0,00	0,00
49-(+) RECEITA DE APLICAÇÃO FINANCEIRA DOS RECURSOS ATÉ O BIMESTRE	4.087,30	0,00
50-(-) DISPONIBILIDADE FINANCEIRA ATÉ O BIMESTRE	182.717,60	0,00
51-(+) AJUSTES	0,00	0,00
51.1 - Retenções	0,00	0,00
51.2 - Conciliação bancária	0,00	0,00
52-(-) SALDO FINANCEIRO CONCILIADO	182.717,60	0,00

FONTE: SISTEMA: Aspec Informática - UNIDADE RESPONSÁVEL: Prefeitura Municipal de Antonina do Norte - DATA DA EMISSÃO: 30/11/2017 - HORA DA EMISSÃO: 14:20:40

Notas: Limites mínimos anuais a serem cumpridos no encerramento do exercício

Art. 21, Inciso 2º, Lei 11.494/2007: Até 5% dos recursos recebidos à conta dos fundos, inclusive relativos à complementação da união recebidos nos termos do Inciso 1º do art. 6º desta Lei, poderão ser utilizados no 1º trimestre do exercício imediatamente subsequente, mediante abertura de crédito adicional.

Caput do Artigo 212 da CF/1988.


Os valores referentes à parcela dos restos a pagar inscritos em disponibilidade financeira vinculada à educação deverão ser informadas somente no RREO do último bimestre do exercício.


Limites mínimos anuais a serem cumpridos no encerramento do exercício, no âmbito atuação prioritária, conforme LDB, art. 11, V.


Nos cinco primeiros bimestres do exercício o acompanhamento poderá ser feito com base na despesa empenhada ou na despesa liquidada. No último bimestre do exercício, o valor deverá corresponder ao total da despesa empenhada.

Essa coluna poderá ser apresentada somente no último bimestre.

RELATÓRIO RESUMIDO DA EXECUÇÃO ORÇAMENTÁRIA
DEMONSTR. DAS RECEITAS E DESPESAS
COM MANUTENÇÃO E DESENV. DO ENSINO - MDE
ORÇAMENTOS FISCAL E DA SEGURIDADE SOCIAL
5º bimestre de 2017 (Setembro a Outubro)


FRANCISCO EVANDRO FERRAZ DE ALMEIDA
PREFEITO MUNICIPAL


CONCEITO ASSESSORIA MUNICIPAL S/C LTDA
Assessoria Contábil


ROSENO DE BARROS NETO
SECRETÁRIO DE ADM. E FINANÇAS

RREO - ANEXO 12 (LC 141/2012, art.35)

R\$ 1,00

RECEITAS PARA APURAÇÃO DA APLICAÇÃO EM AÇÕES E SERVIÇOS PÚBLICOS DE SAÚDE	PREVISÃO INICIAL	PREVISÃO ATUALIZADA (a)	RECEITAS REALIZADAS	
			ATÉ O BIMESTRE (b)	% (b/a)x100
RECEITAS DE IMPOSTOS LÍQUIDA (I)	652.000,00	652.000,00	428.558,80	65,73
Imposto Predial e Territorial Urbano - IPTU	5.000,00	5.000,00	0,00	0,00
Imposto Sobre Transmissão de Bens Intervivos - ITBI	7.000,00	7.000,00	1.854,00	26,49
Imposto Sobre Serviços de Qualquer Natureza - ISS	290.000,00	290.000,00	321.774,17	110,96
Imposto de Renda Retido na Fonte - IRRF	350.000,00	350.000,00	104.930,63	29,98
Imposto Territorial Rural - ITR	0,00	0,00	0,00	0,00
Multas, Juros de Mora e Outros Encargos de Impostos	0,00	0,00	0,00	0,00
Dívida Ativa de Impostos	0,00	0,00	0,00	0,00
Multas, Juros de Mora e Outros Encargos da Dívida Ativa	0,00	0,00	0,00	0,00
RECEITAS DE TRANSFERÊNCIAS CONSTITUCIONAIS E LEGAIS (II)	13.432.000,00	13.432.000,00	9.944.572,21	74,04
Cota Parte FPM	8.000.000,00	8.000.000,00	6.780.965,18	84,76
Cota Parte ITR	2.000,00	2.000,00	1.558,20	77,91
Cota Parte IPVA	180.000,00	180.000,00	242.296,55	134,61
Cota Parte ICMS	5.200.000,00	5.200.000,00	2.901.519,13	55,80
Cota Parte IPI - Exportação	30.000,00	30.000,00	9.328,05	31,09
Compensações Financeiras Provenientes de Impostos e Transferências Constitucionais	20.000,00	20.000,00	8.905,10	44,53
Desoneração ICMS LC 87/97	20.000,00	20.000,00	8.905,10	44,53
Outras	0,00	0,00	0,00	0,00
TOTAL DE RECEITAS PARA APURAÇÃO DA APLICAÇÃO EM AÇÕES E SERVIÇOS PÚBLICOS DE SAÚDE(III) = I+II	14.084.000,00	14.084.000,00	10.373.131,01	73,65

RECEITAS ADICIONAIS PARA FINANCIAMENTO DA SAÚDE	PREVISÃO INICIAL	PREVISÃO ATUALIZADA (c)	RECEITAS REALIZADAS	
			ATÉ O BIMESTRE (d)	% (d/c)x100
TRANSFERÊNCIAS DE RECURSOS DO SISTEMA ÚNICO DE SAÚDE - SUS	1.967.000,00	1.967.000,00	963.291,39	48,97
Provenientes da União	1.762.000,00	1.762.000,00	906.869,25	51,47
Provenientes do Estado	200.000,00	200.000,00	49.500,00	24,75
Provenientes de Outros Municípios	0,00	0,00	0,00	0,00
Outras Receitas do SUS	5.000,00	5.000,00	6.922,14	138,44
TRANSFERÊNCIAS VOLUNTÁRIAS	0,00	0,00	0,00	0,00

RECEITAS DE OPERAÇÕES DE CRÉDITO VINCULADAS À SAÚDE	0,00	0,00	0,00	0,00	0,00
OUTRAS RECEITAS PARA FINANCIAMENTO DA SAÚDE	2.500,00	2.500,00	2.500,00	0,00	0,00
TOTAL DE RECEITAS ADICIONAIS PARA FINANCIAMENTO DA SAÚDE	1.969.500,00	1.969.500,00	1.969.500,00	963.291,39	48,91

DESPESAS COM SAÚDE (por grupo de natureza de despesa)	DOTAÇÃO INICIAL	DOTAÇÃO ATUALIZADA (e)	DESPESAS EMPENHADAS		DESPESAS LIQUIDADAS	
			ATÉ O BIMESTRE (f)	% (f/e) x 100	ATÉ O BIMESTRE (g)	% (g/e) x 100
DESPESAS CORRENTES	3.939.600,00	4.495.430,32	3.519.689,06	78,29	3.335.761,08	74,20
Pessoal e Encargos Sociais	1.219.000,00	1.651.151,66	1.441.151,61	87,28	1.313.410,30	79,55
Juros e Encargos da Dívida	1.000,00	1.000,00	0,00	0,00	0,00	0,00
Outras Despesas Correntes	2.719.600,00	2.843.278,66	2.078.537,45	73,10	2.022.350,78	71,13
DESPESAS DE CAPITAL	313.000,00	342.838,41	267.069,30	77,90	267.069,30	77,90
Investimentos	312.000,00	341.838,41	267.069,30	78,13	267.069,30	78,13
Inversões Financeiras	0,00	0,00	0,00	0,00	0,00	0,00
Amortização de Dívidas	1.000,00	1.000,00	0,00	0,00	0,00	0,00
TOTAL DAS DESPESAS COM SAÚDE (IV)	4.252.600,00	4.838.268,73	3.786.758,36	78,27	3.602.830,38	74,47

DESPESAS COM SAÚDE NÃO COMPUTADAS PARA FINS DE APURAÇÃO DO PERCENTUAL MÍNIMO	DOTAÇÃO INICIAL	DOTAÇÃO ATUALIZADA	DESPESAS EMPENHADAS		DESPESAS LIQUIDADAS	
			ATÉ O BIMESTRE (h)	% (h/IVf) x 100	ATÉ O BIMESTRE (i)	% (i/IVg) x 100
DESPESAS COM INATIVOS E PENSIONISTAS	0,00	0,00	0,00	0,00	0,00	0,00
DESPESAS COM ASSISTÊNCIA À SAÚDE QUE NÃO ATENDE AO PRINCÍPIO DE ACESSO UNIVERSAL	0,00	0,00	0,00	0,00	0,00	0,00
DESPESAS CUSTEADAS COM OUTROS RECURSOS	1.969.500,00	1.967.000,00	963.291,39	25,44	963.291,39	26,74
Recursos de Transferências do Sistema Único de Saúde - SUS	1.967.000,00	1.967.000,00	963.291,39	25,44	963.291,39	26,74
Recursos de Operações de Crédito	0,00	0,00	0,00	0,00	0,00	0,00
Outros Recursos	2.500,00	0,00	0,00	0,00	0,00	0,00
OUTRAS AÇÕES E SERVIÇOS NÃO COMPUTADOS	0,00	0,00	0,00	0,00	0,00	0,00
RESTOS A PAGAR NÃO PROCESSADOS INSCRITOS INDEVIDAMENTE NO EXERCÍCIO	---	---	0,00	---	0,00	---
SEY DISPONIBILIDADE FINANCEIRA	---	---	0,00	---	0,00	---
DESPESAS CUSTEADAS COM DISPONIBILIDADE DE CAIXA VINCULADA AOS RESTOS A PAGAR CANCELADOS	0,00	0,00	0,00	0,00	0,00	0,00

DESPESAS CUSTEADAS COM RECURSOS VINCULADOS A PARCELA DO PERCENTUAL MÍNIMO QUE NÃO FOI APLICADA EM AÇÕES E SERVIÇOS DE EXERCÍCIOS ANTERIORES	0,00	0,00	0,00	0,00	0,00	0,00
TOTAL DAS DESPESAS COM NÃO COMPUTADAS (V)	1.969.500,00	1.967.000,00	963.291,39	48,97	963.291,39	48,97
TOTAL DAS DESPESAS COM AÇÕES E SERVIÇOS PÚBLICOS DE SAÚDE (VI)=(IV-V)	2.283.100,00	2.871.268,73	2.823.466,97	98,34	2.639.538,99	91,93

PERCENTUAL DE APLICAÇÃO EM AÇÕES E SERVIÇOS PÚBLICOS DE SAÚDE SOBRE A RECEITAS DE IMPOSTOS LÍQ. E TRANSF. CONSTITUC. E LEGAIS - (VIIIb)=(VI(h ou i)/IIId)*100 - LIMITE CONSTITUCIONAL 15%
 VALOR REFERENTE A DIFERENÇA ENTRE O VALOR EXECUTADO E O LIMITE MÍNIMO CONSTITUCIONAL (VI(h ou i) -(15xIIId)/100)
 25,45
 1.083.569,34

EXECUÇÃO DE RESTOS A PAGAR NÃO PROCESSADOS COM DISPONIBILIDADE DE CAIXA	INSCRITOS	CANCELADOS/ PRESCRITOS	PAGOS	A PAGAR	PARCELA CONSIDERADA NO LIMITE
Inscritos em 2016	0,00	0,00	0,00	0,00	0,00
Inscritos em 2015	0,00	0,00	0,00	0,00	0,00
Inscritos em 2014	0,00	0,00	0,00	0,00	0,00
Inscritos em 2013	0,00	0,00	0,00	0,00	0,00
Inscritos em exercícios anteriores a 2013	0,00	0,00	0,00	0,00	0,00
TOTAL (VIII)	0,00	0,00	0,00	0,00	0,00


CONTROLE DE RESTOS A PAGAR CANCELADOS OU PRESCRITOS PARA FINS DE APLICAÇÃO DA DISPONIBILIDADE DE CAIXA CONFORME ART 24, PAR 1º, 2º	RESTOS A PAGAR CANCELADOS OU PRESCRITOS	
	SALDO INICIAL	SALDO FINAL (NÃO APLICADO)
Restos a pagar cancelados ou prescritos em 2017	0,00	0,00
Restos a pagar cancelados ou prescritos em 2016	0,00	0,00
Restos a pagar cancelados ou prescritos em 2015	0,00	0,00
Restos a pagar cancelados ou prescritos em 2014	0,00	0,00
Restos a pagar cancelados ou prescritos em exercícios anteriores a 2013	0,00	0,00
Total	0,00	0,00

CONTROLE DO VALOR REFERENTE AO PERCENTUAL MÍNIMO NÃO CUMPRIDO EM EXERCÍCIOS ANTERIORES PARA FINS DE APLICAÇÃO DOS RECURSOS VINCULADOS CONFORME ARTS 25 E 26	LIMITE NÃO CUMPRIDO	
	SALDO INICIAL	SALDO FINAL (NÃO APLICADO)
Restos a pagar cancelados ou prescritos em 2017	0,00	0,00
Restos a pagar cancelados ou prescritos em 2016	0,00	0,00
Restos a pagar cancelados ou prescritos em 2015	0,00	0,00
Restos a pagar cancelados ou prescritos em 2014	0,00	0,00
Restos a pagar cancelados ou prescritos em exercícios anteriores a 2013	0,00	0,00
Total	0,00	0,00

DESPESAS COM SAÚDE (por subfunção)	DOTAÇÃO INICIAL	DOTAÇÃO ATUALIZADA	DESPESAS EMPENHADAS		DESPESAS LIQUIDADAS	
			ATÉ O BIMESTRE (I)	(I/total) x100	ATÉ O BIMESTRE (m)	(m/total) x100
Atenção básica	1.331.500,00	1.384.437,91	855.653,96	22,60	844.499,32	23,44
Assistência hospitalar e ambulatorial	293.500,00	945.036,29	874.708,25	23,10	870.322,97	24,16
Suporte profilático e terapêutico	59.000,00	144.000,01	101.547,46	2,68	93.105,30	2,58
Vigilância sanitária	0,00	0,00	0,00	0,00	0,00	0,00
Vigilância epidemiológica	60.000,00	60.000,00	1.546,08	0,04	1.546,08	0,04
Alimentação e nutrição	0,00	0,00	0,00	0,00	0,00	0,00
Outras subfunções	2.508.600,00	2.304.774,52	1.953.302,61	51,58	1.793.356,71	49,78
TOTAL DE DESPESAS	4.252.600,00	4.838.268,73	3.786.758,36	100,00	3.602.830,38	100,00

FONTE: SISTEMA: Aspec Informática - UNIDADE RESPONSÁVEL: Prefeitura Municipal de Antonina do Norte - DATA DA EMISSÃO: 30/11/2017 - HORA DA EMISSÃO: 14:20:51


RELATÓRIO RESUMIDO DA EXECUÇÃO ORÇAMENTÁRIA
DEMONSTRATIVO DAS RECEITAS DE IMPOSTOS E
DAS DESPESAS PRÓPRIAS COM SAÚDE
ORÇAMENTOS FISCAL E DA SEGURIDADE SOCIAL
5º bimestre de 2017 (Setembro a Outubro)



FRANCISCO EVANDRO ARRAIS DE ALMEIDA
PREFEITO MUNICIPAL



CONCEITO ASSESSORIA MUNICIPAL S/C LTDA
Assessoria Contábil



ROSENO DE AZEVEDO NETO
SECRETÁRIO DE PLV. E FINANÇAS

RF, Art 48, Anexo XIV

R\$ 1,00

BALANÇO ORÇAMENTÁRIO		Até o Bimestre
RECEITAS		
Previsão Inicial da Receita		21.745.700,00
Previsão Atualizada da Receita		21.745.700,00
Receitas Realizadas		14.720.721,62
Deficit Orçamentário		0,00
Saldos de Exercícios Anteriores (utilizados para créditos adicionais)		0,00
DESPESAS		
Dotação inicial		21.745.700,00
Créditos Adicionais		0,00
Dotação Atualizada		21.745.700,00
Despesas Empenhadas		16.248.620,39
Despesas Liquidadas		14.686.787,02
Despesas Pagas		13.196.996,23
Superavit Orçamentário		33.934,60
DESPESAS POR FUNÇÃO/SUBFUNÇÃO		
Despesas Empenhadas		16.248.620,39
Despesas Liquidadas		14.686.787,02
RECEITA CORRENTE LÍQUIDA - RCL		
Receita Corrente Líquida		19.380.687,59
RECEITAS E DESPESAS DOS REGIMES DE PREVIDÊNCIA		
Regime Geral de Previdência Social		
Receitas Previdenciárias Realizadas (I)		
Despesas Previdenciárias Liquidadas (II)		
Resultado Previdenciárias (III) = (I - II)		
Regime Próprio de Previdência dos Servidores		
Receitas Previdenciárias Realizadas (IV)		0,00
Despesas Previdenciárias Liquidadas (V)		0,00
Resultado Previdenciário (VI) = (IV - V)		0,00

RESULTADOS NOMINAL E PRIMÁRIO			
	Meta fixada no AMF da LDO (a)	Resultado apurado até o bimestre (b)	% em relação à meta (b/a)
Resultado Nominal	0,00	0,00	0,00 %
Resultado Primário	21.400,00	47.458,40	221,77 %

RESTOS A PAGAR POR PODER E MINISTÉRIO PÚBLICO				
	Inscrição	Cancelamento Até o Bimestre	Pagamento Até o Bimestre	Saldo a Pagar
RESTOS A PAGAR PROCESSADOS				
Poder Executivo	1.484.688,75	199.500,00	578.131,44	707.057,31
Poder Legislativo	0,00	0,00	0,00	0,00
Poder Judiciário	0,00	0,00	0,00	0,00
Ministério Público	0,00	0,00	0,00	0,00
RESTOS A PAGAR NÃO PROCESSADOS				
Poder Executivo	318.917,44	199.500,00	0,00	119.417,44
Poder Legislativo	0,00	0,00	0,00	0,00
Poder Judiciário	0,00	0,00	0,00	0,00
Ministério Público	0,00	0,00	0,00	0,00
TOTAL	1.803.606,19	399.000,00	578.131,44	826.474,75

DESPESAS COM AÇÕES TÍPICAS DE MANUTENÇÃO E DESENVOLVIMENTO DO ENSINO	Valor Apurado Até o Bimestre	Limites Constitucionais Anuais	
		% Mínimo a Aplicar no Exercício	% Aplicado Até o Bimestre
Mínimo Anual de <18%/25%> das receitas de impostos na manutenção e Desenvolvimento do Ensino	3.348.871,94	25%	32,28
Mínimo Anual de 60% do FUNDEB na Remuneração do Magistério com Ensino Fundamental e Médio	2.379.034,09	60%	58,01
Mínimo Anual de 60% do FUNDEB na Remuneração do Magistério com Educ. Infantil e Ensino Fundamental	1.599.743,16	60%	14,82
Complementação da União ao FUNDEB	1.795.015,04	R\$4.500.000,00	39,89

RECEITAS DE OPERAÇÕES DE CRÉDITO E DESPESAS DE CAPITAL	Valor Apurado Até o Bimestre	Saldo a Realizar
Receitas de operações de Crédito	0,00	0,00
Despesa de Capital Líquida	610.548,91	704.073,39


PROJEÇÃO ATUARIAL DOS REGIMES DE PREVIDÊNCIA	EXERCÍCIO	10º EXERCÍCIO	20º EXERCÍCIO	35º EXERCÍCIO
Regime Geral de Previdência Social				
Receitas Previdenciárias (I)				
Despesas Previdenciárias (II)				
Resultado Previdenciário (I - II)				
Regime Próprio de Previdência Social dos Servidores Públicos				
Receitas Previdenciárias (IV)	0,00	0,00	0,00	0,00
Despesas Previdenciárias (V)	0,00	0,00	0,00	0,00
Resultado Previdenciário (IV - V)	0,00	0,00	0,00	0,00


RECEITAS DA ALIENAÇÃO DE ATIVOS E APLICAÇÃO DOS RECURSOS	Valor Apurado Até o Bimestre	Saldo a Realizar
Receita de Capital Resultante da Alienação de Ativos	0,00	16.000,00
Aplicação dos Recursos da Alienação de Ativos		

DESPESAS COM AÇÕES E SERVIÇOS PÚBLICOS DE SAÚDE	Valor Apurado Até o Bimestre	Limites Constitucionais Anuais	
		% Mínimo a Aplicar no Exercício	% Aplicado Até o Bimestre
Despesas com Ações e Serviço Público de Saúde executadas com recursos de impostos	2.639.538,99	15,00 %	25,45 %

	Valor Apurado no Exercício Corrente
DESpesas DE CARÁTER CONTINUADO DERIVADAS DE PPP	
Despesas de Caráter Continuoado Derivadas de PPP	
Total das Despesas / RCL (%)	%

FONTE: SISTEMA: Aspec Informática - UNIDADE RESPONSÁVEL: Prefeitura Municipal de Antonina do Norte - DATA DA EMISSÃO: 30/11/2017 - HORA DA EMISSÃO: 14:21:36


FRANCISCO EVANDRO ARRAIS DE ALMEIDA
PREFEITO MUNICIPAL


CONCEITO ASSESSORIA MUNICIPAL S/C LTDA
Assessoria Contábil


BOSENO DE MATOS NETO -
SECRETÁRIO DE ADM. E FINANÇAS

PREFEITURA MUNICIPAL DE ANTONINA DO NORTE
RELATÓRIO RESUMIDO DA EXECUÇÃO ORÇAMENTÁRIA
DEMONSTRATIVO DAS RECEITAS E DESPESAS PREVIDENCIÁRIAS DO REGIME PRÓPRIO DE PREVIDÊNCIA DOS SERVIDORES
ORÇAMENTO DA SEGURIDADE SOCIAL
PREFEITURA MUNICIPAL DE ANTONINA DO NORTE
RREO - 5º BIMESTRE (Setembro a Outubro) 2017

	R\$ 1,00	RECEITAS REALIZADAS		PREVISÃO ATUALIZADA	PREVISÃO INICIAL	PREVISÃO ATUALIZADA	RECEITAS REALIZADAS	
		No Bimestre	Até o Bimestre/ <Exercício>				No Bimestre	Até o Bimestre/ <Exercício Anterior>
RECEITAS								
RECEITAS PREVIDENCIÁRIAS - RPPS (EXCETO INTRA-ORÇAMENTÁRIAS) (I)								
RECEITAS CORRENTES								
Receita de Contribuições dos Segurados								
Pessoal Civil								
Ativo								
Inativo								
Pensionista								
Pessoal Militar								
Ativo								
Inativo								
Militar								
Outras Receitas de Contribuições								
Receita Patrimonial								
Receitas Imobiliárias								
Receitas de Valores Mobiliários								
Outras Receitas Patrimoniais								
Receita de Serviços								
Outras Receitas Correntes								
Compensação Previdenciária do RGPS para o RPPS								
Demais Receitas Correntes								
RECEITAS DE CAPITAL								
Alienação de Bens, Direitos e Ativos								
Amortização de Empréstimos								
Outras Receitas de Capital								
(-) DEDUÇÕES DA RECEITA								
RECEITAS PREVIDENCIÁRIAS - RPPS (INTRA-ORÇAMENTÁRIAS) (II)								
TOTAL DAS RECEITAS PREVIDENCIÁRIAS RPPS - (III) = (I + II)								0

	R\$ 1,00	DESPESAS LIQUIDADAS		DOTAÇÃO ATUALIZADA	DOTAÇÃO INICIAL	DESPESAS LIQUIDADAS	
		No Bimestre	Até o Bimestre/ <Exercício>			No Bimestre	Até o Bimestre/ <Exercício Anterior>
DESPESAS							

[Assinatura]

DESPESAS PREVIDENCIÁRIAS - RPPS (EXCETO INTRA-ORÇAMENTÁRIAS) (IV)

ADMINISTRAÇÃO						
Despesas Correntes						
Despesas de Capital						
PREVIDÊNCIA						
Pessoal Civil						
Aposentadorias						
Pensões						
Outros Benefícios Previdenciários						
Pessoal Militar						
Reformas						
Pensões						
Outros Benefícios Previdenciários						
Outras Despesas Previdenciárias						
Compensação Previdenciária do RPPS para o RGPS						
Demais Despesas Previdenciárias						
DESPESAS PREVIDENCIÁRIAS - RPPS (INTRA-ORÇAMENTÁRIAS) (V)						
TOTAL DAS DESPESAS PREVIDENCIÁRIAS RPPS (VI) = (IV + V)						0

RESULTADO PREVIDENCIÁRIO (VII) = (III - VI)

						0
--	--	--	--	--	--	---

APORTES DE RECURSOS PARA O REGIME PRÓPRIO DE PREVIDÊNCIA DO SERVIDOR

	DOTAÇÃO INICIAL	DOTAÇÃO ATUALIZADA	DESPESAS LIQUIDADAS	
			No Bimestre	Até o Bimestre/ <Exercício>
TOTAL DOS APORTES PARA O RPPS				<Exercício Anterior>
Plano Financeiro				
Recursos para Cobertura de Insuficiências Financeiras				
Recursos para Formação de Reserva				
Outros Aportes para o RPPS				
Plano Previdenciário				
Recursos para Cobertura de Déficit Financeiro				
Recursos para Cobertura de Déficit Atuarial				
Outros Aportes para o RPPS				

RESERVA ORÇAMENTÁRIA DO RPPS

VALOR	PREVISÃO ORÇAMENTÁRIA	
-------	-----------------------	--

BENS E DIREITOS DO RPPS

	<MÊS ANTERIOR >	PERÍODO DE REFERÊNCIA
CAIXA		<Exercício>
		<Exercício Anterior>

BANCOS CONTA MOVIMENTO
 INVESTIMENTOS
 OUTROS BENS E DIREITOS

	PREVISÃO INICIAL	PREVISÃO ATUALIZADA	RECEITAS REALIZADAS	
			No Bimestre	Até o Bimestre/ <Exercício>
RECEITAS INTRA-ORÇAMENTÁRIAS - RPPS				
RECEITAS CORRENTES (VIII)				
Receita de Contribuições				
Patronal				
Pessoal Civil				
Ativo				
Inativo				
Pensionista				
Pessoal Militar				
Ativo				
Inativo				
Militar				
Para Cobertura de Déficit Atuarial				
Em Regime de Débitos e Parcelamentos				
Receita Patrimonial				
Receita de Serviços				
Outras Receitas Correntes				
RECEITAS DE CAPITAL (IX)				
Alienação de Bens				
Amortização de Empréstimos				
Outras Receitas de Capital				
DEDUÇÕES DA RECEITA (X)				
TOTAL DAS RECEITAS PREVIDENCIÁRIAS INTRA-ORÇAMENTÁRIAS				
(XI) = (VIII + IX - X)				0

	DOTAÇÃO INICIAL	DOTAÇÃO ATUALIZADA	DESPESAS LIQUIDADAS	
			No Bimestre	Até o Bimestre/ <Exercício>
DESPESAS INTRA-ORÇAMENTÁRIAS - RPPS				
ADMINISTRAÇÃO (XII)				
Despesas Correntes				
Despesas de Capital				
TOTAL DAS DESPESAS PREVIDENCIÁRIAS INTRA-ORÇAMENTÁRIAS (XIII) = (XII)				0

FONTE: