



Antonina do Norte - CE, 05 de Junho de 2018.

Ofício nº. 064 - PMG/ANT/ 2018
Ao: Presidente do TCE/CE
Ref. Relatórios da LRF

Senhor Presidente,

Em cumprimento ao que estabelece o Art. 7º da Instrução Normativa nº. 03/2000 do TCE, estamos enviando a esse Tribunal de Contas do Estado do Ceará, o **Relatório Resumido de Execução Orçamentária – RREO** e segue a mídia contendo os arquivos em formato JPG em consonância com o que determina o art 2º, inc. V da instrução normativa de número 03/2000 de 21 de dezembro de 2000, acrescentado pelo Art. 8º da Instrução Normativa nº 01/2007, de 12 de abril de 2007, conforme período abaixo indicados:

1. RREO – Relatório Resumido da Execução Orçamentário Período correspondente: 2º Bimestre de 2018 (Março / Abril)

1.1. Anexos que acompanham o RREO:

- ◆ Balanço Orçamentário
- ◆ Despesas por função/subfunção
- ◆ Receita Corrente Líquida
- ◆ Resultado Primário
- ◆ Resultado nominal
- ◆ Demonstrativo das Rec. e Desp. com Manut. e Desenv. do Ensino-MDE
- ◆ Demonstrativo das Rec. de Impostos e Desp. Próprias com Saúde
- ◆ Demonstrativo dos Restos a Pagar
- ◆ Demonstrativo das Parcerias Público-Privadas
- ◆ Demonstrativo Simplificado do RREO – Fiscal e Seguridade Social
- ◆ Demonstrativo das Rec. E Desp. Previdenciárias do Regime Próprio de Prev. Dos Servidores

Sendo o que se apresenta para o momento, aproveitamos a oportunidade para reafirmar a V.Exa., protestos de apreço e consideração.

Atenciosamente;


Francisco Evandro Arrais de Almeida
PREFEITO MUNICIPAL



PREFEITURA MUNICIPAL DE
ANTONINA DO NORTE

PROCURADORIA GERAL DO MUNICÍPIO

EDITAL DE PUBLICAÇÃO

O prefeito Municipal de Antonina do Norte, no uso de suas atribuições que lhe são conferidas pela Lei Orgânica Municipal, e de conformidade com a determinação contida na Lei complementar Nº 101, DE 04 DE MAIO de 2000 (Lei de Responsabilidade Fiscal), **AUTORIZA** a publicação mediante afixação na Secretaria da Câmara e da Prefeitura Municipal, na mídia eletrônica, com os seguintes endereços na **INTERNET: <http://www.antoninadonorte.ce.gov.br/governo-transparente/gestaofiscal>**, e em demais locais de amplo acesso público, para a divulgação nesta data do **RREO – Relatório Resumido de Execução Orçamentária** (arts.52 e 53, Lei Complementar nº 101/2000), referente ao **2º Bimestre/2018**.

Paço da PREFEITURA MUNICIPAL DE ANTONINA DO NORTE, em 28 de Maio de 2018.

Atenciosamente;


Francisco Evandro Arrais Almeida
Prefeito Municipal



EDITAL DE PUBLICAÇÃO

O prefeito Municipal de Antonina do Norte, no uso de suas atribuições que lhe são conferidas pela Lei Orgânica Municipal, e de conformidade com a determinação contida na Lei complementar Nº 101, DE 04 DE MAIO de 2000 (Lei de Responsabilidade Fiscal), **AUTORIZA** a publicação mediante afixação na Secretaria da Câmara e da Prefeitura Municipal, na mídia eletrônica, com os seguintes endereços na **INTERNET: <http://www.antoninadonorte.ce.gov.br/governo-transparente/gestaofiscal>**, e em demais locais de amplo acesso público, para a divulgação nesta data do **RREO – Relatório Resumido de Execução Orçamentária** (arts.52 e 53, Lei Complementar nº 101/2000), referente ao **2º Bimestre/2018**.

Paço da PREFEITURA MUNICIPAL DE ANTONINA DO NORTE, em 28 de Maio de 2018.

Atenciosamente;


Francisco Evandro Arrais Almeida
Prefeito Municipal

RREO - ANEXO 1 (LRF, Art. 52, inciso I, alínea 'a' e 'b' do inciso II e § 10.)

R\$ 1,00

RECEITAS ORÇAMENTÁRIAS	PREVISÃO INICIAL	PREVISÃO ATUALIZADA (a)	RECEITAS REALIZADAS				SALDO A REALIZAR (a-c)
			NO BIMESTRE (b)	% b/a	ATÉ O BIMESTRE (c)	% c/a	
RECEITAS (exceto intra-orçamentárias) (I)	23.959.600,00	23.959.600,00	3.272.441,56	13,66	6.865.308,87	28,65	17.094.291,13
RECEITAS CORRENTES	23.497.600,00	23.497.600,00	3.272.441,56	13,93	6.865.308,87	29,22	16.632.291,13
IMPOSTOS, TAXAS E CONTRIBUIÇÕES DE MELHORIA	669.000,00	669.000,00	60.070,45	8,98	106.022,75	15,05	562.977,25
IMPOSTOS	639.000,00	639.000,00	55.983,19	8,76	89.481,46	14,00	549.518,54
TAXAS	30.000,00	30.000,00	4.087,26	13,62	16.541,29	55,14	13.458,71
CONTRIBUIÇÃO DE MELHORIA	0,00	0,00	0,00	0,00	0,00	0,00	0,00
CONTRIBUIÇÕES	100.000,00	100.000,00	6.410,68	6,41	15.646,86	15,65	84.333,14
CONTRIBUIÇÕES SOCIAIS	0,00	0,00	0,00	0,00	0,00	0,00	0,00
CONTRIBUIÇÕES ECONÔMICAS	0,00	0,00	0,00	0,00	0,00	0,00	0,00
CONTRIBUIÇÃO PARA ENTIDADES PRIVADAS DE SERVIÇOS SOCIAL E DE FORMAÇÃO PROFISSIONAL	0,00	0,00	0,00	0,00	0,00	0,00	0,00
CONTRIBUIÇÃO PARA O CUSTEIO DO SERVIÇO DE ILUMINAÇÃO PÚBLICA	0,00	0,00	0,00	0,00	0,00	0,00	0,00
RECEITA PATRIMONIAL	100.000,00	100.000,00	6.410,68	6,41	15.646,86	15,65	84.333,14
Exploração do Patrimônio Imobiliário do Estado	61.000,00	61.000,00	2.670,16	4,38	5.335,51	8,75	55.664,49
Valores mobiliários	1.000,00	1.000,00	0,00	0,00	0,00	0,00	1.000,00
Delegação de Serviços Públicos Mediante Concessão	55.000,00	55.000,00	2.670,16	4,85	5.335,51	9,70	49.664,49
Permissão, Autorização ou Licença	0,00	0,00	0,00	0,00	0,00	0,00	0,00
Exploração de Recursos Naturais	0,00	0,00	0,00	0,00	0,00	0,00	0,00
Exploração do Patrimônio Intangível	0,00	0,00	0,00	0,00	0,00	0,00	0,00
Cessão de Direitos	0,00	0,00	0,00	0,00	0,00	0,00	0,00
Demais Receitas Patrimoniais	0,00	0,00	0,00	0,00	0,00	0,00	0,00
RECEITA AGROPECUÁRIA	5.000,00	5.000,00	0,00	0,00	0,00	0,00	5.000,00
RECEITA INDUSTRIAL	0,00	0,00	0,00	0,00	0,00	0,00	0,00
RECEITA DE SERVIÇOS	0,00	0,00	0,00	0,00	0,00	0,00	0,00
Serviços Administrativos e Comerciais Gerais	20.000,00	20.000,00	0,00	0,00	0,00	0,00	20.000,00
Serviços e Atividades Referentes à Navegação e ao Transporte	0,00	0,00	0,00	0,00	0,00	0,00	0,00
Serviços e Atividades Referentes à Saúde	0,00	0,00	0,00	0,00	0,00	0,00	0,00
Serviços e Atividades Financeiras	0,00	0,00	0,00	0,00	0,00	0,00	0,00
Outros Serviços	20.000,00	20.000,00	0,00	0,00	0,00	0,00	20.000,00
TRASFERÊNCIAS CORRENTES	22.587.600,00	22.587.600,00	3.184.836,41	14,10	6.716.267,85	29,73	15.871.332,15

RELATÓRIO RESUMIDO DA EXECUÇÃO ORÇAMENTÁRIA
 BALANÇO ORÇAMENTÁRIO
 ORÇAMENTOS FISCAL E DA SEGURIDADE SOCIAL
 2º bimestre de 2018 (Março a Abril)

Transferências da União e de suas Entidades	12.108.600,00	12.108.600,00	1.654.843,06	13,67	3.294.068,00	27,20	8.814.532,00
Transferências dos Estados e do Distrito Federal e de suas Entidades	4.479.000,00	4.479.000,00	839.103,25	18,73	1.701.341,28	37,98	2.777.658,72
Transferências dos Municípios e de suas Entidades	0,00	0,00	0,00	0,00	0,00	0,00	0,00
Transferências de Instituições Privadas	0,00	0,00	0,00	0,00	0,00	0,00	0,00
Transferências de Outras Instituições Públicas	6.000.000,00	6.000.000,00	690.890,10	11,51	1.720.838,57	28,68	4.279.141,43
Transferências do Exterior	0,00	0,00	0,00	0,00	0,00	0,00	0,00
Transferências de Pessoas Físicas	0,00	0,00	0,00	0,00	0,00	0,00	0,00
Transferências Provenientes de Depósitos Não Identificados	0,00	0,00	0,00	0,00	0,00	0,00	0,00
OUTRAS RECEITAS CORRENTES	0,00	0,00	0,00	0,00	0,00	0,00	0,00
Multas Administrativas, Contratuais e Judiciais	60.000,00	60.000,00	18.453,86	30,76	22.035,90	36,73	37.964,10
Indenizações, Restituições e Ressarcimentos	0,00	0,00	0,00	0,00	0,00	0,00	0,00
Bens, Direitos e Valores Incorporados ao Patrimônio Público	40.000,00	40.000,00	18.453,86	46,13	18.453,86	46,13	21.546,14
Demais Receitas Correntes	0,00	0,00	0,00	0,00	0,00	0,00	0,00
RECEITAS DE CAPITAL	20.000,00	20.000,00	0,00	0,00	0,00	0,00	16.417,96
OPERÇÕES DE CRÉDITO	462.000,00	462.000,00	0,00	0,00	3.582,04	17,91	462.000,00
Operações de crédito - Mercado Interno	0,00	0,00	0,00	0,00	0,00	0,00	0,00
Operações de crédito - Mercado Externo	0,00	0,00	0,00	0,00	0,00	0,00	0,00
ALIENAÇÃO DE BENS	0,00	0,00	0,00	0,00	0,00	0,00	0,00
Alienação de Bens Móveis	0,00	0,00	0,00	0,00	0,00	0,00	0,00
Alienação de Bens Imóveis	0,00	0,00	0,00	0,00	0,00	0,00	0,00
Alienação de Bens Intangíveis	0,00	0,00	0,00	0,00	0,00	0,00	0,00
AMORTIZAÇÕES DE EMPRÉSTIMOS	0,00	0,00	0,00	0,00	0,00	0,00	0,00
TRANSFERÊNCIAS DE CAPITAL	462.000,00	462.000,00	0,00	0,00	0,00	0,00	462.000,00
Transferências da União e de suas Entidades	300.000,00	300.000,00	0,00	0,00	0,00	0,00	300.000,00
Transferências dos Estados e do Distrito Federal e de suas Entidades	162.000,00	162.000,00	0,00	0,00	0,00	0,00	162.000,00
Transferências dos Municípios e de suas Entidades	0,00	0,00	0,00	0,00	0,00	0,00	0,00
Transferências de Instituições Privadas	0,00	0,00	0,00	0,00	0,00	0,00	0,00
Transferências de Outras Instituições Públicas	0,00	0,00	0,00	0,00	0,00	0,00	0,00
Transferências do Exterior	0,00	0,00	0,00	0,00	0,00	0,00	0,00
Transferências de Pessoas Físicas	0,00	0,00	0,00	0,00	0,00	0,00	0,00
Transferências Provenientes de Depósitos Não Identificados	0,00	0,00	0,00	0,00	0,00	0,00	0,00
OUTRAS RECEITAS DE CAPITAL	0,00	0,00	0,00	0,00	0,00	0,00	0,00
Integralização do Capital Social	0,00	0,00	0,00	0,00	0,00	0,00	0,00
Remuneração das Disponibilidades do Tesouro	0,00	0,00	0,00	0,00	0,00	0,00	0,00

RELATÓRIO RESUMIDO DA EXECUÇÃO ORÇAMENTÁRIA
 BALANÇO ORÇAMENTÁRIO
 ORÇAMENTOS FISCAL E DA SEGURIDADE SOCIAL
 2º Bimestre de 2018 (Março a Abril)

Resgate de Títulos do Tesouro Demais Receitas de Capital	0,00	0,00	0,00	0,00	0,00	0,00	0,00	0,00	0,00	0,00	0,00
RECEITAS (Intra-orçamentárias) (II)	0,00	0,00	0,00	0,00	0,00	0,00	0,00	0,00	0,00	0,00	0,00
SUBTOTAL DAS RECEITAS (III) = (I + II)	23.959.600,00	23.959.600,00	3.272.441,56	13,66	6.865.308,87	28,65	17.094.291,13				
OPERÇÕES DE CRÉDITO / REFINANCIAMENTO (IV)											
OPERÇÕES DE CRÉDITO - MERCADO INTERNO											
Mobilizatória											
Contratual											
OPERÇÕES DE CRÉDITO - MERCADO EXTERNO											
Mobilizatória											
Contratual											
SUBTOTAL COM REFINANCIAMENTO (V) = (III + IV)	23.959.600,00	23.959.600,00	3.272.441,56	13,66	6.865.308,87	28,65	17.094.291,13				
DÉFICIT (VI)	-	-	-	-	-	-	-	0,00	-	-	-
TOTAL (VII) = (V+VI)	23.959.600,00	23.959.600,00	3.272.441,56	13,66	6.865.308,87	28,65	17.094.291,13				
SALDOS DE EXERCÍCIOS ANTERIORES (utilizados para créditos adicionais)	-	-	-	-	-	-	-	0,00	-	-	-
Recursos arrecadados em exercícios anteriores - RPPS	-	-	-	-	-	-	-	0,00	-	-	-
Superávit financeiro	-	-	-	-	-	-	-	0,00	-	-	-
Reabertura de créditos adicionais	-	-	-	-	-	-	-	0,00	-	-	-

DESPESAS ORÇAMENTÁRIAS	DOTAÇÃO INICIAL (d)	DOTAÇÃO ATUALIZADA (e)	DESPESAS EMPENHADAS		SALDO (g)=(e-f)	DESPESAS LIQUIDADAS		SALDO (i)=(e-h)	DESPESAS PAGAS ATÉ O BIMESTRE (j)	INSCRITAS EM RESTOS A PAGAR NÃO PROCESSADOS (k)
			NO BIMESTRE	ATÉ 0 BIMESTRE (f)		NO BIMESTRE	ATÉ 0 BIMESTRE (h)			
DESPESAS (exceto intr	23.959.600,00	23.959.600,00	3.583.228,28	8.492.189,86	15.467.410,14	3.420.384,32	6.309.139,73	17.650.460,27	4.806.078,31	2.183.050,13
Orçamentárias)(VIII)	20.427.250,00	21.039.667,19	3.333.321,96	8.109.102,93	12.930.564,26	3.169.003,13	5.933.237,05	15.106.430,14	4.547.110,21	2.175.865,88
DESPESAS CORRENTES	11.508.250,00	11.858.250,05	1.814.960,40	5.356.845,10	6.501.404,95	1.695.853,25	3.492.625,82	8.365.624,23	2.702.778,18	1.864.219,28
Pessoal e encargos so	8.919.000,00	9.181.417,14	1.518.361,56	2.752.257,83	6.429.159,21	1.473.149,88	2.440.611,23	6.740.805,91	1.844.332,03	311.646,60
Outras despesas corre	3.382.350,00	2.769.932,81	249.906,32	383.086,93	2.386.845,88	231.381,19	375.902,68	2.394.030,13	258.968,10	7.184,25
DESPESAS DE CAPITAL										

Investimentos	3.180.350,00	2.567.932,81	249.906,32	373.086,93	2.194.845,88	249.906,32	372.966,93	2.194.965,88	256.032,35	120,00
Amortização de dívida	202.000,00	202.000,00	0,00	10.000,00	192.000,00	1.474,87	2.935,75	199.064,25	2.935,75	7.064,25
Reserva de contingência	150.000,00	150.000,00	0,00	0,00	150.000,00	0,00	0,00	150.000,00	0,00	0,00
DESPESAS (intra-orçamentárias)(IX)	0,00	0,00	0,00	0,00	0,00	0,00	0,00	0,00	0,00	0,00
SUBTOTAL DAS DESPESAS(X)=(VIII+IX)	23.959.600,00	23.959.600,00	3.583.228,28	8.492.189,86	15.467.410,14	3.420.384,32	6.309.139,73	17.650.460,27	4.806.078,31	2.183.050,13
AMORTIZAÇÃO DA DÍVIDA REFINANCIAMENTO (XI)										
AMORT. DA DÍVIDA INT										
Dívida mobiliária										
Outras dívidas										
AMORT. DA DÍVIDA EXT										
Dívida mobiliária										
Outras dívidas										
SUBTOTAL COM REFINANCIAMENTO (XII)=(X+XI)	23.959.600,00	23.959.600,00	3.583.228,28	8.492.189,86	15.467.410,14	3.420.384,32	6.309.139,73	17.650.460,27	4.806.078,31	2.183.050,13
SUPERAVIT (XIII)	-	-	-	-	-	-	556.169,14	-	-	-
TOTAL (XIV)=(XII+XIII)	23.959.600,00	23.959.600,00	3.583.228,28	8.492.189,86	15.467.410,14	3.420.384,32	6.865.308,87	17.650.460,27	4.806.078,31	2.183.050,13
Reserva do PPS	0,00	0,00	0,00	0,00	0,00	0,00	0,00	0,00	0,00	0,00


RECEITAS ORÇAMENTÁRIAS	PREVISÃO INICIAL	PREVISÃO ATUALIZADA (a)	RECEITAS REALIZADAS				SALDO A REALIZAR (a-c)
			NO BIMESTRE (b)	% b/a	ATÉ O BIMESTRE (c)	% c/a	
RECEITAS (intra-orçamentárias) (II)	0,00	0,00	0,00	13,66	0,00	28,65	0,00
RECEITAS CORRENTES	0,00	0,00	0,00	0,00	0,00	0,00	0,00
IMPOSTOS, TAXAS E CONTRIBUIÇÕES DE MELHORIA	0,00	0,00	0,00	0,00	0,00	0,00	0,00
IMPOSTOS	0,00	0,00	0,00	0,00	0,00	0,00	0,00
Taxas	0,00	0,00	0,00	0,00	0,00	0,00	0,00
Contribuição de melhoria	0,00	0,00	0,00	0,00	0,00	0,00	0,00


CONTRIBUIÇÕES	0,00	0,00	0,00	0,00	0,00	0,00	0,00	0,00	0,00	0,00
Contribuições sociais	0,00	0,00	0,00	0,00	0,00	0,00	0,00	0,00	0,00	0,00
Contribuições econômicas	0,00	0,00	0,00	0,00	0,00	0,00	0,00	0,00	0,00	0,00
Contribuição para entidades privadas de serviços social e de formação profissional,	0,00	0,00	0,00	0,00	0,00	0,00	0,00	0,00	0,00	0,00
Contribuição para o custeio do serviço de iluminação pública	0,00	0,00	0,00	0,00	0,00	0,00	0,00	0,00	0,00	0,00
RECEITA PATRIMONIAL	0,00	0,00	0,00	0,00	0,00	0,00	0,00	0,00	0,00	0,00
Exploração do Patrimônio Imobiliário do Estado	0,00	0,00	0,00	0,00	0,00	0,00	0,00	0,00	0,00	0,00
Valores mobiliários	0,00	0,00	0,00	0,00	0,00	0,00	0,00	0,00	0,00	0,00
Delegação de Serviços Públicos Mediante Concessão, Permissão, Autorização ou Licença.	0,00	0,00	0,00	0,00	0,00	0,00	0,00	0,00	0,00	0,00
Exploração de Recursos Naturais.	0,00	0,00	0,00	0,00	0,00	0,00	0,00	0,00	0,00	0,00
Exploração do Patrimônio Intangível.	0,00	0,00	0,00	0,00	0,00	0,00	0,00	0,00	0,00	0,00
Cessão de Direitos.	0,00	0,00	0,00	0,00	0,00	0,00	0,00	0,00	0,00	0,00
Demais Receitas Patrimoniais.	0,00	0,00	0,00	0,00	0,00	0,00	0,00	0,00	0,00	0,00
RECEITA AGROPECUÁRIA	0,00	0,00	0,00	0,00	0,00	0,00	0,00	0,00	0,00	0,00
RECEITA INDUSTRIAL	0,00	0,00	0,00	0,00	0,00	0,00	0,00	0,00	0,00	0,00
RECEITA DE SERVIÇOS	0,00	0,00	0,00	0,00	0,00	0,00	0,00	0,00	0,00	0,00
Serviços Administrativos e Comerciais Gerais	0,00	0,00	0,00	0,00	0,00	0,00	0,00	0,00	0,00	0,00
Serviços e Atividades Referentes à Navegação e ao Transporte	0,00	0,00	0,00	0,00	0,00	0,00	0,00	0,00	0,00	0,00
Serviços e Atividades Referentes à Saúde	0,00	0,00	0,00	0,00	0,00	0,00	0,00	0,00	0,00	0,00
Serviços e Atividades Financeiras	0,00	0,00	0,00	0,00	0,00	0,00	0,00	0,00	0,00	0,00
Outros Serviços	0,00	0,00	0,00	0,00	0,00	0,00	0,00	0,00	0,00	0,00
TRANSFERÊNCIAS CORRENTES	0,00	0,00	0,00	0,00	0,00	0,00	0,00	0,00	0,00	0,00
Transferências da União e de suas Entidades e de suas Entidades	0,00	0,00	0,00	0,00	0,00	0,00	0,00	0,00	0,00	0,00
Transferências dos Estados e do Distrito Federal	0,00	0,00	0,00	0,00	0,00	0,00	0,00	0,00	0,00	0,00
Transferências dos Municípios e de suas Entidades	0,00	0,00	0,00	0,00	0,00	0,00	0,00	0,00	0,00	0,00
Transferências de Instituições Privadas	0,00	0,00	0,00	0,00	0,00	0,00	0,00	0,00	0,00	0,00
Transferências de outras Instituições Públicas	0,00	0,00	0,00	0,00	0,00	0,00	0,00	0,00	0,00	0,00
Transferências do Exterior	0,00	0,00	0,00	0,00	0,00	0,00	0,00	0,00	0,00	0,00
Transferências de Pessoas Físicas	0,00	0,00	0,00	0,00	0,00	0,00	0,00	0,00	0,00	0,00
Transferências Provenientes de Depósitos Não Identificados	0,00	0,00	0,00	0,00	0,00	0,00	0,00	0,00	0,00	0,00
OUTRAS RECEITAS CORRENTES	0,00	0,00	0,00	0,00	0,00	0,00	0,00	0,00	0,00	0,00
Multas Administrativas, Contratuais e Judiciais	0,00	0,00	0,00	0,00	0,00	0,00	0,00	0,00	0,00	0,00
Indenizações, Restituições e Ressarcimentos	0,00	0,00	0,00	0,00	0,00	0,00	0,00	0,00	0,00	0,00

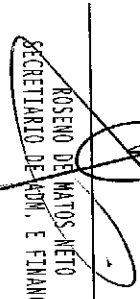
DESPESAS CORRENTES	0,00	0,00	0,00	0,00	0,00	0,00	0,00	0,00
DESPESAS DE CAPITAL	0,00	0,00	0,00	0,00	0,00	0,00	0,00	0,00

FONTE: SISTEMA: Aspec Informática - UNIDADE RESPONSÁVEL: Prefeitura Municipal de Antonina do Norte - DATA DA EMISSÃO: 28/05/2018 - HORA DA EMISSÃO: 13:54:36

Notas: (*) - No modelo da STN inexistente coluna para reduções de dotação. Por este motivo, as reduções foram deduzidas na própria coluna de 'Créditos adicionais', motivo pelo qual esta coluna poderá conter valores negativos, não sendo portanto nenhum erro ser exibido valores negativos na coluna 'Créditos adicionais'.


 FRANCISCO EWANDRO ARRAIS DE ALMEIDA
 Prefeito Municipal


 CONCEIÇÃO ASSESSORIA MUNICIPAL S/C LTDA
 Assessoria Contábil


 ROSENO DE MATOS NETO
 SECRETÁRIO DE ADM. E FINANÇAS

RREO - Anexo 2 (LRF, Art.52, inciso II, alínea 'c')

R\$:

FUNÇÃO / SUBFUNÇÃO	DOTAÇÃO INICIAL	DOTAÇÃO ATUALIZADA (a)	DESPESAS EMPENHADAS		%	SALDO (c) = (a-b)	DESPESAS LIQUIDADAS		%	SALDO (e) = (a-d)	INSCRITAS EM RESTOS A PAGAR NÃO PROCESSADA (f)
			NO BIMESTRE	ATÉ O BIMESTRE (b)			NO BIMESTRE	ATÉ O BIMESTRE (d)			
DESPESAS (EXCETO INTRA-ORÇAMENTARIAS) (I)	23.959.600,00	23.959.600,00	3.583.228,78	8.492.189,86	100,00	15.467.410,14	3.420.384,32	6.309.139,73	100,00	17.650.460,27	2.183.050,27
LEGISLATIVA	1.079.000,00	1.079.000,00	0,00	0,00	0,00	1.079.000,00	0,00	0,00	0,00	1.079.000,00	0,1
Ação Legislativa	1.079.000,00	1.079.000,00	0,00	0,00	0,00	1.079.000,00	0,00	0,00	0,00	1.079.000,00	0,1
ADMINISTRAÇÃO	10.535.250,00	10.418.938,33	1.331.789,83	3.756.839,46	44,24	6.662.098,87	1.633.331,22	2.970.188,96	47,08	7.448.749,37	786.650,78
Administração Geral	10.427.250,00	10.355.938,33	1.331.789,83	3.756.839,46	44,24	6.599.098,87	1.633.331,22	2.970.188,96	47,08	7.385.749,37	786.650,78
Administração Financeira	16.000,00	16.000,00	0,00	0,00	0,00	16.000,00	0,00	0,00	0,00	16.000,00	0,1
Controle Interno	12.000,00	12.000,00	0,00	0,00	0,00	12.000,00	0,00	0,00	0,00	12.000,00	0,1
Formação de Recursos Humanos	50.000,00	20.000,00	0,00	0,00	0,00	20.000,00	0,00	0,00	0,00	20.000,00	0,1
Comunicação Social	30.000,00	15.000,00	0,00	0,00	0,00	15.000,00	0,00	0,00	0,00	15.000,00	0,1
ASSISTÊNCIA SOCIAL	411.000,00	443.896,00	53.337,05	103.211,37	1,22	340.684,63	62.698,45	96.293,37	1,53	347.602,63	6.918,1
Assistência à Criança e ao Adolescente	53.000,00	70.762,02	2.231,05	27.004,45	0,32	43.757,57	8.686,45	27.004,45	0,43	43.757,57	0,1
Assistência Comunitária	358.000,00	373.133,98	51.106,00	76.206,92	0,90	296.927,06	54.012,00	69.288,92	1,10	303.845,06	6.918,1
SAÚDE	2.638.000,00	3.005.367,17	428.292,15	1.010.253,07	11,90	1.995.114,10	429.363,50	854.676,43	13,55	2.150.690,74	155.576,4
Atenção Básica	1.083.000,00	1.079.206,59	132.210,65	337.851,05	3,98	741.355,54	162.951,13	310.901,29	4,93	788.305,30	26.949,4
Assistência Hospitalar e Ambulatorial	1.377.000,00	1.748.160,58	296.081,50	622.402,02	7,33	1.125.758,56	245.151,25	501.252,90	7,94	1.246.907,68	121.149,4
Supporte Profilático e Terapêutico	22.000,00	22.000,00	0,00	0,00	0,00	22.000,00	0,00	0,00	0,00	22.000,00	0,1
Vigilância Sanitária	144.000,00	144.000,00	0,00	50.000,00	0,59	94.000,00	21.261,12	42.522,24	0,67	101.477,76	7.477,4
Vigilância Epidemiológica	12.000,00	12.000,00	0,00	0,00	0,00	12.000,00	0,00	0,00	0,00	12.000,00	0,1
TRABALHO	6.000,00	6.000,00	0,00	0,00	0,00	6.000,00	0,00	0,00	0,00	6.000,00	0,1
Fomento ao Trabalho	6.000,00	6.000,00	0,00	0,00	0,00	6.000,00	0,00	0,00	0,00	6.000,00	0,1
EDUCAÇÃO	6.789.350,00	6.535.522,02	1.480.086,69	3.160.135,34	37,21	3.375.386,68	1.023.367,75	1.974.732,89	31,30	4.560.789,13	1.185.402,7
Ensino Fundamental	5.240.350,00	5.072.508,44	1.280.086,69	2.660.135,34	31,32	2.412.373,10	856.324,97	1.642.135,66	26,03	3.430.372,78	1.017.999,4
Ensino Médio	68.000,00	68.000,00	0,00	0,00	0,00	68.000,00	0,00	0,00	0,00	68.000,00	0,1
Educação Infantil	1.321.000,00	1.235.013,58	200.000,00	500.000,00	5,89	735.013,58	167.042,78	332.597,23	5,27	902.416,35	167.402,7
Educação de Jovens e Adultos	100.000,00	100.000,00	0,00	0,00	0,00	100.000,00	0,00	0,00	0,00	100.000,00	0,1
Educação Especial	60.000,00	60.000,00	0,00	0,00	0,00	60.000,00	0,00	0,00	0,00	60.000,00	0,1
CULTURA	6.000,00	6.000,00	0,00	0,00	0,00	6.000,00	0,00	0,00	0,00	6.000,00	0,1
Difusão Cultural	6.000,00	6.000,00	0,00	0,00	0,00	6.000,00	0,00	0,00	0,00	6.000,00	0,1

FUNÇÃO / SUBFUNÇÃO	DOTAÇÃO INICIAL	DOTAÇÃO ATUALIZADA (a)	DESPESAS EMPENHADAS				SAÍDO (c) = (a-b)	DESPESAS LIQUIDADAS				SAÍDO (e) = (a-d)	INSCRITAS EM RESTOS A PAGAR NÃO PROCESSADOS (f)
			NO BIMESTRE	ATÉ 0 BIMESTRE (b)	%(b/total)	NO BIMESTRE		ATÉ 0 BIMESTRE (d)	%(d/total)				
URBANISMO	992.000,00	1.030.462,56	125.972,74	238.000,80	2,80	792.461,76	125.972,74	238.000,80	3,77	792.461,76	0,1		
Infra-estrutura Urbana	800.000,00	840.868,06	125.972,74	238.000,80	2,80	602.867,26	125.972,74	238.000,80	3,77	602.867,26	0,1		
Serviços Urbanos	192.000,00	189.594,50	0,00	0,00	0,00	189.594,50	0,00	0,00	0,00	189.594,50	0,1		
HABITAÇÃO	100.000,00	50.000,00	0,00	0,00	0,00	50.000,00	0,00	0,00	0,00	50.000,00	0,1		
Habitação Urbana	100.000,00	50.000,00	0,00	0,00	0,00	50.000,00	0,00	0,00	0,00	50.000,00	0,1		
SANEAMENTO	70.000,00	65.580,00	0,00	0,00	0,00	65.580,00	0,00	0,00	0,00	65.580,00	0,1		
Saneamento Básico Urbano	70.000,00	65.580,00	0,00	0,00	0,00	65.580,00	0,00	0,00	0,00	65.580,00	0,1		
GESTÃO AMBIENTAL	106.000,00	106.000,00	0,00	0,00	0,00	106.000,00	0,00	0,00	0,00	106.000,00	0,1		
Preservação e Conservação	6.000,00	6.000,00	0,00	0,00	0,00	6.000,00	0,00	0,00	0,00	6.000,00	0,1		
Recursos Hídricos	100.000,00	100.000,00	0,00	0,00	0,00	100.000,00	0,00	0,00	0,00	100.000,00	0,1		
AGRICULTURA	121.000,00	121.000,00	0,00	0,00	0,00	121.000,00	0,00	0,00	0,00	121.000,00	0,1		
Abastecimento	100.000,00	100.000,00	0,00	0,00	0,00	100.000,00	0,00	0,00	0,00	100.000,00	0,1		
Extensão Rural	11.000,00	11.000,00	0,00	0,00	0,00	11.000,00	0,00	0,00	0,00	11.000,00	0,1		
Promoção da Produção Agrop	10.000,00	10.000,00	0,00	0,00	0,00	10.000,00	0,00	0,00	0,00	10.000,00	0,1		
COMÉRCIO E SERVIÇOS	50.000,00	50.000,00	0,00	0,00	0,00	50.000,00	0,00	0,00	0,00	50.000,00	0,1		
Turismo	50.000,00	50.000,00	0,00	0,00	0,00	50.000,00	0,00	0,00	0,00	50.000,00	0,1		
ENERGIA	150.000,00	99.300,11	0,00	0,00	0,00	99.300,11	0,00	0,00	0,00	99.300,11	0,1		
Energia Elétrica	150.000,00	99.300,11	0,00	0,00	0,00	99.300,11	0,00	0,00	0,00	99.300,11	0,1		
TRANSPORTE	200.000,00	200.000,00	0,00	0,00	0,00	200.000,00	0,00	0,00	0,00	200.000,00	0,1		
Transporte Rodoviário	200.000,00	200.000,00	0,00	0,00	0,00	200.000,00	0,00	0,00	0,00	200.000,00	0,1		
DESPORTO E LAZER	106.000,00	142.533,81	113.749,82	113.749,82	1,34	28.783,99	113.749,82	113.749,82	1,80	28.783,99	0,1		
Desporto Comunitário	50.000,00	113.749,83	113.749,82	113.749,82	1,34	0,01	113.749,82	113.749,82	1,80	0,01	0,1		
Lazer	56.000,00	28.783,98	0,00	0,00	0,00	28.783,98	0,00	0,00	0,00	28.783,98	0,1		
ENCARGOS ESPECIAIS	450.000,00	450.000,00	50.000,00	110.000,00	1,30	340.000,00	31.900,84	61.497,46	0,97	388.502,54	48.502,2		
Serviço da Dívida Interna	200.000,00	200.000,00	0,00	10.000,00	0,12	190.000,00	1.474,82	2.935,75	0,05	197.064,25	7.064,1		
Transferência	250.000,00	250.000,00	50.000,00	100.000,00	1,18	150.000,00	30.425,97	58.561,71	0,93	191.438,29	41.438,1		
RESERVA DE CONTINGÊNCIA	150.000,00	150.000,00	0,00	0,00	0,00	150.000,00	0,00	0,00	0,00	150.000,00	0,1		
DESPESAS (IMTRA-ORÇAMENTARIAS) (II)	0,00	0,00	0,00	0,00	0,00	0,00	0,00	0,00	0,00	0,00	0,1		

RREO - Anexo 2 (LRF, Art. 52, inciso II, alínea 'c')

R\$ 1

FUNÇÃO / SUBFUNÇÃO	DOTAÇÃO INICIAL	DOTAÇÃO ATUALIZADA (a)	DESPESAS EMPENHADAS		SALDO (c) = (a-b)	DESPESAS LIQUIDADAS		SALDO (e) = (a-d)	INSCRITAS EM RESTOS A PAGAR NÃO PROCESSADOS (f)		
			NO BIMESTRE	ATE 0 BIMESTRE (b)		% (b/total)	NO BIMESTRE			ATE 0 BIMESTRE (d)	% (d/total)
TOTAL (III) = (I + II)	23.959.600,00	23.959.600,00	3.583.228,28	8.492.189,86	100,00	15.467.410,14	3.420.384,32	6.309.139,73	100,00	17.650.460,27	2.183.050,11


FONTE: SISTEMA: Aspec Informática - UNIDADE RESPONSÁVEL: Prefeitura Municipal de Antonina do Norte - DATA DA EMISSÃO: 28/05/2018 - HORA DA EMISSÃO: 13:54:45





RREO - Anexo 2 (LRF, Art.52, inciso II, alínea "c")

FUNÇÃO / SUBFUNÇÃO - INTRA	DOTAÇÃO INICIAL	DOTAÇÃO ATUALIZADA (a)	DESPESAS EMPENHADAS			SALDO (c) = (a-b)	DESPESAS LIQUIDADAS			SALDO (e) = (a-d)	INSCRITAS EM RESTOS A PAGAR NÃO PROCESSADOS (f)
			NO BIMESTRE	ATÉ 0 BIMESTRE (b)	% (b/total b)		NO BIMESTRE	ATÉ 0 BIMESTRE (d)	% (d/total d)		
DESPESAS (INTRA-ORÇAMENTARIAS) (II)	0,00	0,00	0,00	0,00	0,00	0,00	0,00	0,00	0,00	0,00	0,00

FONTE: SISTEMA: Aspec Informática - UNIDADE RESPONSÁVEL: Prefeitura Municipal de Antonina do Norte - DATA DA EMISSÃO: 28/05/2018 - HORA DA EMISSÃO: 13:54:45


 FRANCISCO EVANDRO ARRAIS DE ALMEIDA
 Prefeito Municipal


 CONCEITO ASSESSORIA MUNICIPAL S/C LTDA
 Assessoria Contábil


 ROSENDO BEZUIDES NETO
 SECRETÁRIO DE ADM. E FINANÇAS

RELATÓRIO RESUMIDO DA EXECUÇÃO ORÇAMENTÁRIA
DEMONSTRATIVO DA RECEITA CORRENTE LÍQUIDA
ORÇAMENTO FISCAL E DA SEGURIDADE SOCIAL
2º bimestre de 2018 (até Abril)

ESPECIFICAÇÃO	EVOLUÇÃO DA RECEITA REALIZADA NOS ÚLTIMOS 12 MESES											
	Mai/2017	Jun/2017	Jul/2017	Ago/2017	Set/2017	Out/2017	Nov/2017					
RECEITAS CORRENTES (I)	1.658.634,57	1.682.426,67	1.717.517,49	1.784.097,66	1.694.602,31	1.489.810,14	1.609.776,45					
Impostos, Taxas e Contribuições de Melho	24.473,65	18.495,38	21.830,62	252.454,90	14.333,45	22.988,04	60.342,75					
TPU	0,00	0,00	0,00	0,00	0,00	0,00	8.683,36					
ISS	9.204,88	8.997,78	12.038,53	240.740,91	8.843,37	10.883,96	34.223,52					
ITBI	0,00	754,00	200,00	0,00	0,00	600,00	600,00					
ITRF	13.895,02	7.933,94	8.334,95	10.807,99	2.938,52	10.719,88	15.947,97					
Outros Impostos, Taxas e Contribuições	1.373,75	809,66	1.237,14	906,00	2.531,56	784,20	888,00					
Contribuições	693,90	5.506,22	2.071,99	2.035,62	989,79	3.418,47	1.172,90					
Contribuição Patrimonial	1.331,53	1.256,02	1.064,26	2.189,44	1.254,45	1.046,30	794,40					
Receta Patrimonial	0,00	0,00	0,00	0,00	0,00	0,00	0,00					
Rendimentos de Aplicação Financeira	1.337,53	1.256,02	1.064,26	2.189,44	1.254,45	1.046,30	794,40					
Outras Receitas Patrimoniais	0,00	0,00	0,00	0,00	0,00	0,00	0,00					
Receita agropecuária	0,00	0,00	0,00	0,00	0,00	0,00	0,00					
Receita industrial	0,00	0,00	0,00	0,00	0,00	0,00	0,00					
Receita de serviços	1.712,21	874,58	964,37	830,77	999,07	1.180,43	1.853,88					
Transferências correntes	1.628.814,02	1.656.294,47	1.690.764,13	1.526.586,93	1.676.995,55	1.461.176,90	1.545.612,32					
Cota-parte do FPM	748.673,08	690.063,75	890.978,55	604.432,63	507.519,84	575.164,83	591.597,31					
Cota-parte do ICMS	276.040,98	277.085,10	333.834,05	240.201,23	301.536,08	321.503,75	311.297,99					
Cota-parte do IPVA	15.107,01	12.704,88	2.382,32	88.071,96	5.348,26	3.894,58	3.506,13					
Cota-parte do ITR	19,60	0,00	31,60	48,79	456,11	982,13	56,37					
Transferências da LC 87/96	890,51	890,51	890,51	890,51	890,51	890,51	890,51					
Transferências da LC 61/89	811,99	816,49	917,12	858,22	916,68	1.156,86	944,05					
Transferências do Fundeb	409.593,75	397.581,48	293.407,82	389.776,07	455.925,21	375.717,50	291.621,78					
Outras transferências correntes	177.677,10	277.152,26	168.372,16	202.307,52	404.402,86	181.866,74	345.698,28					
Outras receitas correntes	1.603,26	0,00	822,12	0,00	0,00	0,00	0,00					
DEDUÇÕES (II)	208.308,77	196.312,22	308.590,45	186.900,64	163.333,48	180.687,34	181.654,93					
Contrib. do servidor para o plano de pr	0,00	0,00	0,00	0,00	0,00	0,00	0,00					
Comp. financ. entre regimes de previdên	0,00	0,00	0,00	0,00	0,00	0,00	0,00					
Ded. de receita para formação do Fundeb	208.308,77	196.312,22	308.590,45	186.900,64	163.333,48	180.687,34	181.654,93					
RECEITA CORRENTE LÍQUIDA (III)=(I-II)	1.450.325,80	1.486.114,45	1.408.927,04	1.597.197,02	1.531.268,83	1.309.122,80	1.428.121,52					


ESPECIFICAÇÃO	EVOLUÇÃO DA RECEITA REALIZADA NOS ÚLTIMOS 12 MESES				TOTAL (ÚLTIMOS 12 MESES)	PREVISÃO ATUALIZADA EXERCÍCIO
	Dez/2017	Jan/2018	Fev/2018	Mar/2018		
RECEITAS CORRENTES (I)	2.685.533,20	1.765.418,98	2.374.895,97	1.729.430,64	1.988.047,83	22.180.191,91
Impostos, Taxas e Contribuições de Melhoria	204.470,83	28.872,91	17.079,39	12.495,43	47.575,02	725.442,37
IPTU	9.211,62	6.261,42	1.194,39	1.677,75	664,03	26.182,57
ISS	49.604,30	10.207,15	9.029,01	6.536,75	20.940,05	421.250,21
ITBI	400,00	1.200,00	0,00	1.800,00	0,00	5.554,00
ITRF	145.086,91	3.238,96	2.367,34	2.480,34	23.394,27	247.165,99
Outros Impostos, Taxas e Contribuições	168,00	7.965,38	4.488,65	1.510,59	2.576,67	25.289,60
Contribuições	3.824,48	3.976,85	5.239,33	2.272,67	4.138,01	35.360,23
Receita Patrimonial	673,84	1.450,11	1.215,24	1.241,10	1.429,06	14.951,75
Recebimentos de Aplicação Financeira	0,00	1.450,11	1.215,24	1.241,10	1.429,06	5.335,51
Outras Receitas Patrimoniais	673,84	0,00	0,00	0,00	0,00	9.616,24
Receita agropecuária	0,00	0,00	0,00	0,00	0,00	0,00
Receita Industrial	0,00	0,00	0,00	0,00	0,00	0,00
Receita de serviços	1.061,47	0,00	0,00	0,00	0,00	0,00
Transferências correntes	2.226.003,85	1.727.537,07	2.351.342,01	1.707.182,32	1.922.691,00	9.476,78
Cota-parte do FPM	1.138.266,49	722.973,40	944.800,68	636.220,23	667.056,18	8.717.746,97
Cota-parte do ICMS	344.623,27	500.158,73	484.645,94	420.545,78	251.701,44	4.063.174,34
Cota-parte do IPVA	3.950,33	31.518,90	46.530,25	24.349,42	218.425,46	455.789,50
Cota-parte do ITR	70,42	50,34	68,86	0,00	0,00	1.784,22
Transferências da LC 87/96	890,51	1.351,03	1.351,03	1.351,03	1.351,03	12.528,20
Transferências da LC 61/89	1.303,34	1.367,79	2.435,69	2.031,42	2.168,88	15.729,13
Transferências do Fundeb	443.543,96	367.282,59	662.685,88	378.066,25	312.823,85	4.778.025,64
Outras transferências correntes	293.357,53	102.834,29	208.823,68	244.618,19	469.164,16	3.076.222,77
Outras receitas correntes	249.498,73	3.582,04	0,00	6.239,12	12.214,74	273.960,01
DEDUÇÕES (II)	228.418,24	251.481,17	295.966,47	216.896,31	228.140,60	2.646.690,62
Contrib. do servidor para o plano de pr	0,00	0,00	0,00	0,00	0,00	0,00
Comp. financ. entre regimes de previden	0,00	0,00	0,00	0,00	0,00	0,00
Ded. de receita para formação do Fundeb	228.418,24	251.481,17	295.966,47	216.896,31	228.140,60	2.646.690,62
RECEITA CORRENTE LÍQUIDA (III)=(I-II)	2.457.114,96	1.513.937,81	2.078.929,50	1.512.534,33	1.759.907,23	19.533.501,29
						23.497.600,00


FONTE: SISTEMA: Aspec Informática - UNIDADE RESPONSÁVEL: Prefeitura Municipal de Antonina do Norte - DATA DA EMISSÃO: 28/05/2018 - HORA DA EMISSÃO: 13:54:53


Ceará
Governo Municipal de Antonina do Norte
Consolidado

RREO - ANEXO 3 (LRF, Art.53, inciso I)

RELATÓRIO RESUMIDO DA EXECUÇÃO ORÇAMENTÁRIA
DEMONSTRATIVO DA RECEITA CORRENTE LÍQUIDA
ORÇAMENTO FISCAL E DA SEGURIDADE SOCIAL
2º bimestre de 2018 (até Abril)


FRANCISCO EVANDRO ARRAIS DE ALMEIDA
Prefeito Municipal


CONCILIO ASSESSORIA MUNICIPAL S/C LTDA
Assessoria Contábil


ROSENO DE MATOS NETO
SECRETÁRIO DE ADM. E FINANÇAS

RREO - ANEXO 6 (LRF, Art. 53, inciso III)

R\$ 1,00

ACIMA DA LINHA	RECEITAS PRIMÁRIAS	
	PREVISÃO ATUALIZADA	RECEITAS REALIZADAS ATÉ O BIMESTRE
RECEITAS CORRENTES (I)	23.454.200,00	6.855.296,25
Receita tripartida	669.000,00	106.022,75
IPTU	41.000,00	8.287,59
ISS	310.000,00	46.712,96
ITBI	8.000,00	3.000,00
IRRF	280.000,00	31.480,91
Outros impostos, taxas e contribuições de melhoria	30.000,00	16.541,29
Contribuições	100.000,00	15.646,86
Receita patrimonial	61.000,00	5.335,51
Aplicações financeiras (II)	55.000,00	5.335,51
Outras receitas patrimoniais	6.000,00	0,00
Transferências correntes	22.564.200,00	6.706.255,23
Cota-parte do FPM	9.000.000,00	2.376.894,30
Cota-parte do ICMS	4.160.000,00	1.332.004,10
Cota-parte do IPVA	160.000,00	250.302,60
Cota parte do ITR	1.600,00	95,37
Transferências da LC 87/96	16.000,00	4.323,32
Transferências da LC 61/89	24.000,00	6.349,27
Transferências do Fundeb	6.000.000,00	1.720.858,57
Outras transferências correntes	3.202.600,00	1.015.427,70
Demais receitas correntes	60.000,00	22.035,90
Outras receitas financeiras (III)	10.000,00	2.320,00
Receitas correntes restantes	50.000,00	19.715,90
RECEITAS PRIMÁRIAS CORRENTES (IV)=(I-II-III)	23.389.200,00	6.847.640,74
RECEITAS DE CAPITAL (V)	462.000,00	0,00
Operações de crédito (VI)	0,00	0,00
Amortização de empréstimos (VII)	0,00	0,00
Alienação de bens	0,00	0,00
Receitas de alienação de investimentos temporários (VIII)	0,00	0,00
Receitas de alienação de investimentos permanentes (IX)	0,00	0,00
Outras alienação de bens	0,00	0,00

Transferências de capital	462.000,00	0,00									
Convênios	262.000,00	0,00									
Outras transferências de capital	200.000,00	0,00									
Outras receitas de capital	0,00	0,00									
Outras receitas de capital não primárias (X)	0,00	0,00									
Outras receitas de capital primárias	0,00	0,00									
RECEITAS PRIMÁRIAS DE CAPITAL (XI) = (V - VI -VII -VIII -IX - X)	462.000,00	0,00									
RECEITA PRIMÁRIA TOTAL (XII) = (IV + XI)	23.851.200,00	6.847.640,74									

DESPESAS PRIMÁRIAS	DOTAÇÃO ATUALIZADA	ATÉ O BIMESTRE/2018									
		DESPESAS EMPENHADAS	DESPESAS LIQUIDADAS	DESPESAS PAGAS	RESTOS A PAGAR PROCESSADO	LIQUIDADOS	PAGOS	RESTOS A PAGAR NÃO PROCESSADOS			
DESPESAS CORRENTES (XIII)	21.039.667,19	8.109.102,93	5.933.237,05	4.547.110,21	1.622.486,80	112.200,00	92.200,00				
Pessoal e encargos sociais	11.858.250,05	5.356.845,10	3.492.625,82	2.702.778,18	1.142.362,99	0,00	0,00				
Juros e encargos da dívida (XIV)	0,00	0,00	0,00	0,00	0,00	0,00	0,00				
Outras despesas correntes	9.181.417,14	2.752.257,83	2.440.611,23	1.844.332,03	480.123,81	112.200,00	92.200,00				
DESPESAS PRIMÁRIAS CORRENTES (XV) = (XIII - XIV)	21.039.667,19	8.109.102,93	5.933.237,05	4.547.110,21	1.622.486,80	112.200,00	92.200,00				
DESPESAS DE CAPITAL (XVI)	2.769.932,81	383.086,93	375.902,68	258.968,10	16.275,74	0,00	0,00				
Investimentos	2.567.932,81	373.086,93	372.966,93	256.032,35	16.275,74	0,00	0,00				
Inversões financeiras	0,00	0,00	0,00	0,00	0,00	0,00	0,00				
Concessão de empréstimos e financiamentos (XVII)	0,00	0,00	0,00	0,00	0,00	0,00	0,00				
Aquisição de título de capital já integralizado (XVIII)	0,00	0,00	0,00	0,00	0,00	0,00	0,00				
Aquisição de título de crédito (XIX)	0,00	0,00	0,00	0,00	0,00	0,00	0,00				
Amortização de dívida (XX)	202.000,00	10.000,00	2.935,75	2.935,75	0,00	0,00	0,00				
DESPESAS PRIMÁRIAS DE CAPITAL (XXI) = (XVI - XVII - XVIII - XIX -	2.567.932,81	373.086,93	372.966,93	256.032,35	16.275,74	0,00	0,00				
RESERVA DE CONTINGÊNCIA (XXII)	150.000,00	0,00	0,00	0,00	0,00	0,00	0,00				
DESPESA PRIMÁRIA TOTAL (XXIII) = (XV + XXI + XXII)	23.757.600,00	8.482.189,86	6.306.203,98	4.803.142,56	1.638.762,54	112.200,00	92.200,00				
RESULTADO PRIMÁRIO - Acima da linha (XXIV) = (XIIa)-(XXIIIa + XXI			541.436,76								

META FISCAL PARA O RESULTADO PRIMÁRIO

VALOR CORRENTE



META DE RESULTADO PRIMÁRIO FIXADA NO ANEXO DE METAS FISCAIS DA LDO PARA O EXERCÍCIO DE REFERÊNCIA | 0,00 |

JUROS NOMINAIS	ATÉ O BIMESTRE/2018	
	VALOR CORRENTE	

JUROS E ENCARGOS ATIVOS | - | 5.335,51 |

JUROS E ENCARGOS PASSIVOS | - | 0,00 |

RESULTADO NOMINAL - Acima da linha (XXVII)=XXIV+(XXV - XXVI) | - | 546.772,27 |

META FISCAL PARA O RESULTADO NOMINAL | VALOR CORRENTE

META DO RESULTADO NOMINAL FIXADA NO ANEXO DE | - | 0,00 |

ABAIXO DA LINHA

CÁLCULO DO RESULTADO NOMINAL	SALDO	
	EM 31 DE DEZEMBRO	ATÉ O BIMESTRE

DÍVIDA CONSOLIDADA (XXVIII) | 55.176,60 | 53.701,73 |

DEDUÇÕES (XXIX) | 0,00 | 0,00 |

Disponibilidade de caixa | 0,00 | 0,00 |

Disponibilidade de caixa bruta | 643.848,70 | 822.625,55 |

(-) Restos a pagar processados (XXX) | 970.359,43 | 876.627,26 |

Demais haveres financeiros | 6.539,55 | 6.539,55 |

DÍVIDA CONSOLIDADA LÍQUIDA XXXI=XXVIII-XXX | 375.147,78 | 101.163,89 |

RESULTADO NOMINAL - Abaixo da linha (XXII)=(XXXIa - XXXIb) | 0,00 | 101.163,89 |

AJUSTE METODOLÓGICO | ATÉ O BIMESTRE/2018 |


VARIÇÃO SALDO RPP = (XXXIII) = (XXXa - XXXb) | - | 0,00 |

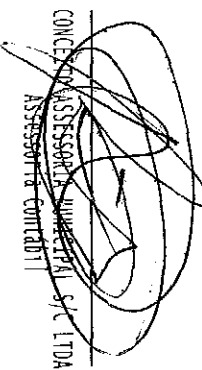
RECEITA DE ALIENAÇÃO DE INVESTIMENTOS PERMANENTES (IX) | - | 0,00 |


PASSIVOS RECONHECIDOS NA DC (XXXIV) OUTROS AJUSTES (XXXV)	-	0,00
RESULTADO NOMINAL AJUSTADO - Abaixo da linha XXXVI=XXXII-XXXIII-IX-XXXIV-XXXV	-	55.176,60
RESULTADO PRIMÁRIO - Abaixo da linha XXXVII=XXXVI-(XXV-XXVI)	-	60.512,11

INFORMAÇÕES ADICIONAIS		PREVISÃO ORÇAMENTÁRIA
SALDO DE EXERCÍCIOS ANTERIORES	-	0,00
Recursos arrecadados em exercícios anteriores - RPPS	-	0,00
Superávit financeiro utilizado para abertura de créditos adicionais	-	0,00
RESERVA ORÇAMENTÁRIA DO RPPS	-	0,00

FONTE: SISTEMA - ASPEC Informática - UNIDADE RESPONSÁVEL: Prefeitura Municipal de Antonina do Norte - DATA DA EMISSÃO: 28/05/2018 - HORA DA EMISSÃO: 13:55:43


 FRANCISCO EVANDRO ARRAIS DE ALMEIDA
 Prefeito Municipal


 CONCEIÇÃO ASSESSORIA MUNICIPAL S/C LTDA
 Assessoria Contábil


 ROSENDO DE MATOS NETO
 SECRETÁRIO DE ED. E FINANÇAS

RELATÓRIO RESUMIDO DA EXECUÇÃO ORÇAMENTÁRIA
DEMONSTRATIVO DOS RESTOS A PAGAR
POR PODER E ÓRGÃO
ORÇAMENTOS FISCAL E DA SEGURIDADE SOCIAL
2º bimestre de 2018 (Março a Abril)

R\$ 1,00

PODER / ÓRGÃO	RESTOS A PAGAR PROCESSADOS E NÃO PROCESSADOS LIQUIDADOS EM EXERCÍCIOS ANTERIORES					SALDO (e) = (a+b)-(c+d)
	INSCRITOS		PAGOS (c)	CANCELADOS (d)		
	EM EXERCÍCIOS ANTERIORES (a)	EM 31 DE DEZ. EXERC. ANTERIOR (b)				
RESTOS A PAGAR (EXCETO INTRA-ORÇAMENTÁRIO (1))	702.216,66	1.797.690,14	1.638.762,54	4.517,00	856.627,26	
EXECUTIVO	702.216,66	1.797.690,14	1.638.762,54	4.517,00	856.627,26	
2012-SECRETARIA DE ADMINISTRAÇÃO E FINAN	13.130,00	0,00	0,00	0,00	13.130,00	
2012-SECRETARIA DE OBRAS E SERVIÇOS PUBL	5.762,00	0,00	0,00	0,00	5.762,00	
2012-SECRETARIA DE AGRICULTURA	7.433,00	0,00	0,00	0,00	7.433,00	
2012-SEC. DE CULTURA LAZER E MEIO AMBIEN	1.100,00	0,00	0,00	0,00	1.100,00	
2012-SECRETARIA DE EDUCACAO	740,00	0,00	0,00	0,00	740,00	
2012-SECRETARIA DE SAUDE E SANEAMENTO	17.272,22	0,00	0,00	0,00	17.272,22	
2012-FUNDO MUNICIPAL DE ASSISTENCIA SOCI	9.440,00	0,00	0,00	0,00	9.440,00	
2013-Secretaria de Administração e Finan	5.060,00	0,00	0,00	0,00	5.060,00	
2013-Secretaria de Obras e Serviços Públi	17.643,80	0,00	0,00	0,00	17.643,80	
2013-Sec. de Cultura, Lazer e Meio Ambie	2.000,00	0,00	0,00	0,00	2.000,00	
2013-Secretaria de Educação	1.621,00	0,00	0,00	0,00	1.621,00	
2013-Secretaria de Saúde e Saneamento	2.072,75	0,00	0,00	0,00	2.072,75	
2013-Fundo Municipal de Assistência Soci	660,00	0,00	0,00	0,00	660,00	
2014-SECRETARIA DE ADMINISTRAÇÃO E FINAN	10.880,00	0,00	0,00	0,00	10.880,00	
2014-SECRETARIA DE OBRAS E SERVIÇOS PUBL	18,00	0,00	0,00	0,00	18,00	
2014-Sec. DE CULTURA LAZER E MEIO AMBIEN	27.250,00	0,00	0,00	0,00	27.250,00	
2014-SECRETARIA DE EDUCACAO	13.295,80	0,00	0,00	0,00	13.295,80	
2014-FUNDO MUNICIPAL DE ASSISTENCIA SOCI	5.795,65	0,00	0,00	0,00	5.795,65	
2015-SECRETARIA DE ADMINISTRAÇÃO E FINAN	3.700,03	0,00	0,00	0,00	3.700,03	
2015-SECRETARIA DE OBRAS E SERVIÇOS PUBL	15.426,65	0,00	15.175,74	0,00	250,91	
2015-SECRETARIA DE AGRICULTURA	8.600,00	0,00	0,00	0,00	8.600,00	
2015-SEC. DE CULTURA LAZER E MEIO AMBIEN	737,00	0,00	0,00	0,00	737,00	
2015-SECRETARIA DE EDUCACAO	22.872,14	0,00	0,00	0,00	22.872,14	
2015-SECRETARIA DE SAUDE E SANEAMENTO	61.978,32	0,00	0,00	0,00	61.978,32	
2015-FUNDO MUNICIPAL DE ASSISTENCIA SOCI	39.331,00	0,00	0,00	0,00	39.331,00	

PODER / ÓRGÃO	RESTOS A PAGAR PROCESSADOS E NÃO PROCESSADOS LIQUIDADOS EM EXERCÍCIOS ANTERIORES					SALDO (e) = (a+b)-(c+d)
	INSCRITOS		PAGOS (c)	CANCELADOS (d)		
	EM EXERCÍCIOS ANTERIORES (a)	EM 31 DE DEZ. EXERC. ANTERIOR (b)				
2016-SECRETARIA DE ADMINISTRACAO E FINAN	93.103,00	0,00	0,00	0,00	0,00	93.103,00
2016-SECRETARIA DE OBRAS E SERVICOS PUBLI	26.348,62	0,00	0,00	0,00	0,00	26.348,62
2016-SEC. DE CULTURA LAZER E MEIO AMBIEN	5.555,00	0,00	0,00	0,00	0,00	5.555,00
2016-SECRETARIA DE EDUCACAO	112.493,62	0,00	0,00	0,00	0,00	112.493,62
2016-SECRETARIA DE SAUDE E SANEAMENTO	85.115,05	0,00	0,00	0,00	0,00	85.115,05
2016-FUNDO MUNICIPAL DE ASSISTENCIA SOCI	85.782,01	0,00	0,00	0,00	0,00	85.782,01
2011-GABINETE DO PREFEITO	0,00	18.728,04	18.728,04	0,00	0,00	0,00
2011-SECRETARIA DE ADMINISTRACAO E FINAN	0,00	188.220,80	164.291,84	1.180,00	0,00	22.748,96
2011-SECRETARIA DE OBRAS E SERVICOS PUBLI	0,00	242.194,58	181.875,03	0,00	0,00	60.319,55
2017-SECRETARIA DE AGRICULTURA	0,00	15.103,97	15.103,97	0,00	0,00	0,00
2017-SEC. DE GOVERNO PLANEJAMENTO E TURI	0,00	3.000,00	3.000,00	0,00	0,00	0,00
2011-SEC. DE CULTURA LAZER E MEIO AMBIEN	0,00	29.946,63	29.946,63	0,00	0,00	0,00
2011-SECRETARIA DE EDUCACAO	0,00	868.018,88	824.729,07	0,00	0,00	43.289,81
2011-SECRETARIA DE SAUDE E SANEAMENTO	0,00	349.806,03	306.589,17	1.350,00	0,00	41.866,86
2017-FUNDO MUNICIPAL DE ASSISTENCIA SOCI	0,00	82.671,21	79.323,05	1.987,00	0,00	1.361,16
Legislativo	0,00	0,00	0,00	0,00	0,00	0,00
Judiciário	0,00	0,00	0,00	0,00	0,00	0,00
Ministério Público	0,00	0,00	0,00	0,00	0,00	0,00
RESTOS A PAGAR (INTRA-ORÇAMENTÁRIO (II))	0,00	0,00	0,00	0,00	0,00	0,00
TOTAL (III)=(I)+(II)	702.216,66	1.797.690,14	1.638.762,54	4.517,00		856.627,26

RELATÓRIO RESUMIDO DA EXECUÇÃO ORÇAMENTÁRIA
DEMONSTRATIVO DOS RESTOS A PAGAR
POR PODER E ÓRGÃO
ORÇAMENTOS FISCAL E DA SEGURIDADE SOCIAL
2º bimestre de 2018 (Março a Abril)

RREO - ANEXO 7 (LRF, Art. 53, inciso V)

R\$ 1,00

RESTOS A PAGAR NÃO PROCESSADOS

PODER / ÓRGÃO	INSCRITOS		LIQUIDADOS (h)	PAGOS (i)	CANCELADOS (j)	SALDO (k) = (f+g)-(i+j)	SALDO TOTAL (l) = (e)+(k)
	EM EXERCÍCIOS ANTERIORES (f)	EM 31 DE DEZ. EXERC. ANTERIOR (g)					
RESTOS A PAGAR (EXCETO INTRA-ORÇAMENTÁRIO (1))	119.410,24	116.717,00	112.200,00	92.200,00	4.517,00	139.410,24	996.037,50
Executivo	119.410,24	116.717,00	112.200,00	92.200,00	4.517,00	139.410,24	996.037,50
2012-SECRETARIA DE ADMINISTRACAO E FINAN	0,00	0,00	0,00	0,00	0,00	0,00	13.130,00
2012-SECRETARIA DE OBRAS E SERVICOS PUBL	0,00	0,00	0,00	0,00	0,00	0,00	5.767,00
2012-SECRETARIA DE AGRICULTURA	0,00	0,00	0,00	0,00	0,00	0,00	7.433,00
2012-SEC. DE CULTURA LAZER E MEIO AMBIEN	0,00	0,00	0,00	0,00	0,00	0,00	1.100,00
2012-SECRETARIA DE EDUCACAO	0,00	0,00	0,00	0,00	0,00	0,00	740,00
2012-SECRETARIA DE SAUDE E SANEAMENTO	0,00	0,00	0,00	0,00	0,00	0,00	17.272,22
2012-FUNDO MUNICIPAL DE ASSISTENCIA SOCI	0,00	0,00	0,00	0,00	0,00	0,00	9.440,00
2013-Secretaria de Administração e Finan	0,00	0,00	0,00	0,00	0,00	0,00	5.060,00
2013-Secretaria de Obras e Serviços Públ	0,00	0,00	0,00	0,00	0,00	0,00	17.643,80
2013-Sec. de Cultura, Lazer e Meio Ambie	0,00	0,00	0,00	0,00	0,00	0,00	2.000,00
2013-Secretaria de Educação	1.936,80	0,00	0,00	0,00	0,00	1.936,80	3.557,80
2013-Secretaria de Saúde e Saneamento	0,00	0,00	0,00	0,00	0,00	0,00	2.072,75
2013-Fundo Municipal de Assistência Soci	900,00	0,00	0,00	0,00	0,00	900,00	1.560,00
2014-SECRETARIA DE ADMINISTRACAO E FINAN	0,00	0,00	0,00	0,00	0,00	0,00	10.880,00
2014-SECRETARIA DE OBRAS E SERVICOS PUBL	0,00	0,00	0,00	0,00	0,00	0,00	18,00
2014-Sec. DE CULTURA LAZER E MEIO AMBIEN	0,00	0,00	0,00	0,00	0,00	0,00	27.250,00
2014-SECRETARIA DE EDUCACAO	96.057,20	0,00	0,00	0,00	0,00	96.057,20	109.353,00
2014-FUNDO MUNICIPAL DE ASSISTENCIA SOCI	0,00	0,00	0,00	0,00	0,00	0,00	5.795,65
2015-SECRETARIA DE ADMINISTRACAO E FINAN	2.082,00	0,00	0,00	0,00	0,00	2.082,00	5.782,03
2015-SECRETARIA DE OBRAS E SERVICOS PUBL	4.414,40	0,00	0,00	0,00	0,00	4.414,40	4.665,31
2015-SECRETARIA DE AGRICULTURA	0,00	0,00	0,00	0,00	0,00	0,00	8.600,00
2015-SEC. DE CULTURA LAZER E MEIO AMBIEN	0,00	0,00	0,00	0,00	0,00	0,00	737,00
2015-SECRETARIA DE EDUCACAO	4.814,04	0,00	0,00	0,00	0,00	4.814,04	27.686,18
2015-SECRETARIA DE SAUDE E SANEAMENTO	0,00	0,00	0,00	0,00	0,00	0,00	61.978,32
2015-FUNDO MUNICIPAL DE ASSISTENCIA SOCI	807,60	0,00	0,00	0,00	0,00	807,60	40.138,60
2016-SECRETARIA DE ADMINISTRACAO E FINAN	0,00	0,00	0,00	0,00	0,00	0,00	93.103,00

RELATÓRIO RESUMIDO DA EXECUÇÃO ORÇAMENTÁRIA
 DEMONSTRATIVO DOS RESTOS A PAGAR
 POR PODER E ÓRGÃO
 ORÇAMENTOS FISCAL E DA SEGURIDADE SOCIAL
 2º bimestre de 2018 (Março a Abril)

RREO - ANEXO 7 (LRF, Art. 53, inciso V)

R\$ 1,00

RESTOS A PAGAR NÃO PROCESSADOS

PODER / ÓRGÃO	INSCRITOS		LIQUIDADOS (h)	PAGOS (i)	CANCELADOS (j)	SALDO (k) = (f+g)-(i+j)	SALDO TOTAL (l) = (e)+(k)
	EM EXERCÍCIOS ANTERIORES (f)	EM 31 DE DEZ. EXERC. ANTERIOR (g)					
2016-SECRETARIA DE OBRAS E SERVIÇOS PUBL.	0,00	0,00	0,00	0,00	0,00	0,00	26.348,62
2016-Sec. DE CULTURA LAZER E MEIO AMBIEN	7.709,00	0,00	0,00	0,00	0,00	7.709,00	13.255,00
2016-SECRETARIA DE EDUCAÇÃO	0,00	0,00	0,00	0,00	0,00	0,00	112.493,62
2016-SECRETARIA DE SAUDE E SANEAMENTO	0,00	0,00	0,00	0,00	0,00	0,00	85.115,05
2016-FUNDO MUNICIPAL DE ASSISTENCIA SOCI	698,20	0,00	0,00	0,00	0,00	698,20	86.480,21
2017-GABINETE DO PREFEITO	0,00	0,00	0,00	0,00	0,00	0,00	0,00
2017-SECRETARIA DE ADMINISTRACAO E FINAN	0,00	23.680,00	22.500,00	22.500,00	1.180,00	0,00	22.748,96
2017-SECRETARIA DE OBRAS E SERVIÇOS PUBL	0,00	5.600,00	5.600,00	5.600,00	0,00	0,00	60.319,55
2017-SECRETARIA DE AGRICULTURA	0,00	0,00	0,00	0,00	0,00	0,00	0,00
2017-Sec. DE GOVERNO PLANEJAMENTO E TURI	0,00	0,00	0,00	0,00	0,00	0,00	0,00
2017-Sec. DE CULTURA LAZER E MEIO AMBIEN	0,00	36.600,00	36.600,00	16.600,00	0,00	20.000,00	20.000,00
2017-SECRETARIA DE EDUCAÇÃO	0,00	16.400,00	16.400,00	16.400,00	0,00	0,00	43.289,81
2017-SECRETARIA DE SAUDE E SANEAMENTO	0,00	18.850,00	17.500,00	17.500,00	1.350,00	0,00	41.866,86
2017-FUNDO MUNICIPAL DE ASSISTENCIA SOCI	0,00	15.587,00	13.600,00	13.600,00	1.987,00	0,00	1.361,16
Legislativo	0,00	0,00	0,00	0,00	0,00	0,00	0,00
Judiciário	0,00	0,00	0,00	0,00	0,00	0,00	0,00
Munícipio Público	0,00	0,00	0,00	0,00	0,00	0,00	0,00
RESTOS A PAGAR (INTRA-ORÇAMENTARIO) (II)	0,00	0,00	0,00	0,00	0,00	0,00	0,00
TOTAL (III)=(I)+(II)	119.410,24	116.717,00	112.200,00	92.200,00	4.517,00	139.410,24	996.037,50

RELATÓRIO RESUMIDO DA EXECUÇÃO ORÇAMENTÁRIA
 DEMONSTRATIVO DOS RESTOS A PAGAR
 POR PODER E ÓRGÃO
 ORÇAMENTOS FISCAL E DA SEGURIDADE SOCIAL
 2º bimestre de 2018 (Março a Abril)

RREO - ANEXO 7 (LRF, Art. 53, inciso V)

R\$ 1,00

PODER / ÓRGÃO	RESTOS A PAGAR PROCESSADOS E NÃO PROCESSADOS LIQUIDADOS EM EXERCÍCIOS ANTERIORES				
	INSCRITOS		PAGOS (c)	CANCELADOS (d)	SALDO (e) = (a+b) - (c+d)
	EM EXERCÍCIOS ANTERIORES (a)	EM 31 DE DEZ. EXERC. ANTERIOR (b)			
RESTOS A PAGAR (INTRA-ORÇAMENTÁRIO (II))	0,00	0,00	0,00	0,00	0,00



RELATÓRIO RESUMIDO DA EXECUÇÃO ORÇAMENTÁRIA
 DEMONSTRATIVO DOS RESTOS A PAGAR
 POR PODER E ÓRGÃO
 ORÇAMENTOS FISCAL E DA SEGURIDADE SOCIAL
 2º bimestre de 2018 (Março a Abril)


RREO - ANEXO 7 (LRF, Art 53, inciso V)


R\$ 1,00


PODER / ÓRGÃO	RESTOS A PAGAR NÃO PROCESSADOS						
	INSCRITOS		LIQUIDADOS (h)	PAGOS (i)	CANCELADOS (j)	SALDO (k) = (f+g)-(i+j)	SALDO TOTAL (l) = (e)+(k)
EN EXERCÍCIOS ANTERIORES (f)	EM 31 DE DEZ. EXERC. ANTERIOR (g)						
RESTOS A PAGAR (INTRA-ORÇAMENTARIO (II))	0,00	0,00	0,00	0,00	0,00	0,00	0,00

FONTE: SISTEMA: ASPEC Informática - UNIDADE RESPONSÁVEL: Prefeitura Municipal de Antonina do Norte - DATA DA EMISSÃO: 28/05/2018 - HORA DA EMISSÃO: 13:55:48

- NOTAS: - Os movimentos de 'liquidação de restos a pagar', 'anulação de restos a pagar', 'anulação de pagamento' e 'reinscrição' não possuem colunas específicas neste modelo do STM, tendo sido alocados na coluna mais semelhante.
- Mesmo que o balanço de 2018 esteja encerrado, neste relatório não constam os restos a pagar inscritos em 2018.


 FRANCISCO EVARADO ARRAYS DE ALMEIDA
 Prefeito Municipal


 CONCEIÇÃO ASSASSORIA MUNICIPAL S/C LTDA
 Assessoria Contábil


 ROGERIO DE MATOS NETO
 SECRETARIO DE ADM. E FINANÇAS

RREO - ANEXO 8 (LDB, Art.72)

R\$ 1,00

RECEITAS DO ENSINO

RECEITA RESULTANTE DE IMPOSTOS (caput do art. 212 da Constituição)	PREVISÃO INICIAL	PREVISÃO ATUALIZADA (a)	RECEITAS REALIZADAS	
			ATÉ O BIMESTRE (b)	(c) = (b/a)x100 %
1 - RECEITAS DE IMPOSTOS	639.000,00	639.000,00	89.481,46	14,00
1.1 - Receita resultante do imposto sobre a propriedade predial e territorial urban	41.000,00	41.000,00	8.287,59	20,21
1.1.1 - IPTU	10.000,00	10.000,00	140,41	1,40
1.1.2 - Multas, Juros de Mora, Dívidas Ativa e Outros Encargos do IPTU	31.000,00	31.000,00	8.147,18	26,28
1.2 - Receita resultante do imposto sobre transmissão "inter vivos" - ITBI	8.000,00	8.000,00	3.000,00	37,50
1.2.1 - ITBI	8.000,00	8.000,00	3.000,00	37,50
1.2.2 - Multas, Juros de Mora, Dívidas Ativa e Outros Encargos do ITBI	0,00	0,00	0,00	0,00
1.3 - Receita resultante do imposto sobre serviços de qualquer natureza - ISS	310.000,00	310.000,00	46.712,96	15,07
1.3.1 - ISS	310.000,00	310.000,00	46.712,96	15,07
1.3.2 - Multa, juros de mora, atualização monetária e outros encargos da dívida ativa do ISS	0,00	0,00	0,00	0,00
1.4 - Receita resultante do imposto de renda retido na fonte - IRRF	280.000,00	280.000,00	31.480,91	11,24
1.5 - Receita resultante do imposto territorial rural - ITR	0,00	0,00	0,00	0,00
1.5.1 - ITR	0,00	0,00	0,00	0,00
1.5.2 - Multa, juros de mora, atualização monetária e outros encargos da dívida ativa do ITR	0,00	0,00	0,00	0,00
2 - RECEITA DE TRANSFERÊNCIAS CONSTITUCIONAIS E LEGAIS	16.452.000,00	16.452.000,00	4.962.453,51	30,16
2.1 - Cota parte do FPM	11.000.000,00	11.000.000,00	2.971.050,49	27,01
2.1.1 - Parcela referente à CF, art. 159, I, alínea b	10.000.000,00	10.000.000,00	2.971.050,49	29,71
2.1.2 - Parcela referente à CF, art. 159, I, alínea d	500.000,00	500.000,00	0,00	0,00
2.1.3 - Parcela referente à CF, art. 159, I, alínea e	500.000,00	500.000,00	0,00	0,00
2.2 - Cota parte do ICMS	5.200.000,00	5.200.000,00	1.657.051,89	31,87
2.3 - ICMS - desoneração - L.C. 87/1996	20.000,00	20.000,00	5.404,12	27,02
2.4 - Cota parte IPI - Exportação	30.000,00	30.000,00	8.003,78	26,68
2.5 - Cota parte ITR	2.000,00	2.000,00	119,20	5,96
2.6 - Cota parte IPVA	200.000,00	200.000,00	320.824,03	160,41
2.7 - Cota parte IOF-ouro	0,00	0,00	0,00	0,00
3 - TOTAL DA RECEITA DE IMPOSTOS (1 + 2)	17.091.000,00	17.091.000,00	5.051.934,97	29,56

RECEITAS ADICIONAIS PARA FINANCIAMENTO DO ENSINO	PREVISÃO INICIAL	PREVISÃO ATUALIZADA (a)	RECEITAS REALIZADAS	
			ATÉ O BIMESTRE (b)	% (c) = (b/a)x100
4 - RECEITAS DE APLICAÇÃO FINANCEIRA DE OUTROS RECURSOS DE IMPOSTOS VINCULADOS AO ENSINO	0,00	0,00	0,00	0,00
5 - RECEITAS DE TRANSFERÊNCIAS DO FNDE	481.000,00	481.000,00	172.831,28	35,93
5.1 - Transferências do salário-educação	200.000,00	200.000,00	99.673,75	49,84
5.2 - Transferências diretas - PDDE	1.000,00	1.000,00	0,00	0,00
5.3 - Transferências diretas - PNAE	120.000,00	120.000,00	28.475,20	23,73
5.4 - Transferências diretas - PNAE	140.000,00	140.000,00	44.517,40	31,80
5.5 - Outras transferências do FNDE	10.000,00	10.000,00	0,00	0,00
5.6 - Aplicação financeira dos recursos do FNDE	10.000,00	10.000,00	164,93	1,65
6 - RECEITAS DE TRANSFERÊNCIAS DE CONVÊNIOS	162.000,00	162.000,00	0,00	0,00
6.1 - Transferências de convênios	162.000,00	162.000,00	0,00	0,00
6.2 - Aplicação financeira dos recursos de convênios	0,00	0,00	0,00	0,00
7 - RECEITA DE OPERAÇÕES DE CRÉDITO	0,00	0,00	0,00	0,00
8 - OUTRAS RECEITAS PARA FINANCIAMENTO DO ENSINO	0,00	0,00	0,00	0,00
9 - TOTAL DAS RECEITAS ADICIONAIS PARA FINANCIAMENTO DO ENSINO (4+5+6+7+8)	643.000,00	643.000,00	172.831,28	26,88

RECEITAS DO FUNDEB	PREVISÃO INICIAL	PREVISÃO ATUALIZADA (a)	RECEITAS REALIZADAS	
			ATÉ O BIMESTRE (b)	% (c) = (b/a)x100
10 - RECEITAS DESTINADAS AO FUNDEB	3.090.400,00	3.090.400,00	992.484,55	32,12
10.1 - Cota-parte FPM destinado ao Fundeb (20% de 2.1.1)	2.000.000,00	2.000.000,00	594.156,19	29,71
10.2 - Cota-parte ICMS destinado ao Fundeb (20% de 2.2)	1.040.000,00	1.040.000,00	325.047,79	31,25
10.3 - Cota-parte ICMS-desonerado destinado ao Fundeb (20% de 2.3)	4.000,00	4.000,00	1.080,80	27,02
10.4 - Cota-parte IPI destinado ao Fundeb (20% de 2.4)	6.000,00	6.000,00	1.654,51	27,58
10.5 - Cota-parte ITR destinado ao Fundeb (20% de (1.5 - 1.5.5) + 2.5))	400,00	400,00	23,83	5,96
10.6 - Cota-parte IPVA destinado ao Fundeb (20% de 2.6)	40.000,00	40.000,00	70.521,43	176,30
11 - RECEITAS RECEBIDAS DO FUNDEB	6.000.000,00	6.000.000,00	1.721.185,11	28,69
11.1 - Transferência de recursos do Fundeb	3.600.000,00	3.600.000,00	1.047.408,74	29,09
11.2 - Complementação da União ao Fundeb	2.400.000,00	2.400.000,00	673.449,83	28,06

11.3 - Receita de aplicação financeira dos recursos do Fundeb	0,00	0,00	326,54	0,00
12 - RESULTADO LÍQUIDO DAS TRANSFERÊNCIAS DO FUNDEB (11.1 - 10)	509.600,00	509.600,00	54.924,19	10,78

[SE RESULTADO LÍQUIDO DA TRANSFERÊNCIA (12)>0] = ACRÉSCIMO RESULTANTE DAS TRANSFERÊNCIAS DO FUNDEB
 [SE RESULTADO LÍQUIDO DA TRANSFERÊNCIA (12)<0] = DECRÉSCIMO RESULTANTE DAS TRANSFERÊNCIAS DO FUNDEB

DESPESAS DO FUNDEB	DOTAÇÃO INICIAL	DOTAÇÃO ATUALIZADA (d)	DESPESAS EMPENHADAS		DESPESAS LIQUIDADAS	
			ATÉ O BIMESTRE (e)	% (f)=(e/d)x100	ATÉ O BIMESTRE (g)	% (h)=(g/d)x100
13-PAGAMENTO DOS PROFISSIONAIS DO MAGISTÉRIO	3.936.810,00	4.099.761,87	2.000.000,00	48,78	1.227.315,73	31,16
13.1 - Com educação infantil	792.600,00	917.021,40	400.000,00	43,62	246.962,55	26,93
13.2 - Com ensino fundamental	3.144.210,00	3.182.730,47	1.600.000,00	50,27	1.030.353,18	32,37
14-OUTRAS DESPESAS	2.624.540,00	2.207.760,15	1.160.135,34	52,55	607.417,16	31,59
14.1 - Com educação infantil	528.400,00	317.982,18	100.000,00	31,45	85.634,68	26,93
14.2 - Com ensino fundamental	2.096.140,00	1.889.777,97	1.060.135,34	56,10	611.782,48	32,37
15 - Total das despesas do Fundeb	6.561.350,00	6.307.522,02	3.160.135,34	50,10	1.914.732,89	31,31

DEDUÇÕES PARA FINS DO LIMITE DO FUNDEB

VALOR

- 16- Restos a pagar inscritos no exercício sem disponibilidade financeira de recursos do Fundeb
- 16.1 - FUNDEB 60% 0,00
 - 16.2 - FUNDEB 40% 0,00
- 17- Despesas custeadas com o 'superavit' financeiro do exercício ante
- 17.1 - FUNDEB 60% 0,00
 - 17.2 - FUNDEB 40% 0,00

18- Total das deduções consideradas para fins de limite do Fundeb (16+17)

0,00

INDICADORES DO FUNDEB

VALOR

DEDUÇÕES CONSIDERADAS PARA FINS DO LIMITE CONSTITUCIONAL

	VALOR
29-Resultado líquido das transferências do Fundeb = (12)	54.924,19
30-Despesas custeadas com a complementação do Fundeb no exercício	673.449,83
32-Despesas custeadas com superavit financeiro do exercício anterior do Fundeb	0,00
33-Despesas custeadas com o "superavit" financeiro do exercício anterior, de outros recursos de impostos	0,00
34-Restos a pagar inscritos no exercício sem disponibilidade financeira, de recursos de impostos vinculados ao ensino	0,00
35-Cancelamento no exercício de restos a pagar inscritos com dispon. de recursos de impostos vinculados ao ensino = (45j)	0,00
36-Total das deduções para fins do limite constitucional(29+30+31+32+33+34+35)	728.700,56
37-Total das despesas para fins de limite ((22 + 23) - 36)	1.246.032,33
38-Percentual de aplicação em MDE sobre a receita líquida de impostos ((37)/(3) x 100)% - Limite constitucional 25%	24,66

OUTRAS INFORMAÇÕES PARA CONTROLE

OUTRAS DESPESAS CUSTEADAS COM RECEITAS ADICIONAIS PARA FINANCIAMENTO DO ENSINO	DOTAÇÃO INICIAL	DOTAÇÃO ATUALIZADA (d)	DESPESAS EMPENHADAS		DESPESAS LIQUIDADAS	
			ATÉ O BIMESTRE (e)	(f)=(e/d)x100 %	ATÉ O BIMESTRE (g)	(h)=(g/d)x100 %
39 - Despesas custeadas com a aplicação financeira de outros recursos de impostos vinculados ao ensino	0,00	0,00	0,00	0,001	0,00	0,001
40 - Despesas custeadas com a contribuição social do salário-educação	0,00	0,00	0,00	0,00	0,00	0,00
41 - Despesas custeadas com operações de crédito	0,00	0,00	0,00	0,00	0,00	0,00
42 - Despesas custeadas com outras receitas para financiamento do en	443.000,00	443.000,00	0,00	0,00	0,00	0,00
43 - Total das outras despesas custeadas com receitas adicionais para financiamento do ensino (39+40+41+42)	443.000,00	443.000,00	0,00	0,001	0,00	0,001

44 - Total geral das despesas com educação (44)=(28+43) | 6.789.350,00 | 6.535.522,02 | 3.160.135,34 | 48,35 | 1.974.732,89 | 30,22

RESTOS A PAGAR INSCRITOS COM DISPONIBILIDADE FINANCEIRA
 DE RECURSOS DE IMPOSTOS VINCULADOS AO ENSINO

SALDO ATÉ
 O BIMESTRE | CANCELADO
 EM 2018 (1)

45 - Restos a pagar de despesas com MDE
 45.1 - Executadas com recursos de impostos vinculados ao ensino
 45.2 - Executadas com recursos do FUNDEB

157.805,40 | 0,00
 41.296,30 | 0,00
 116.509,10 | 0,00

CONTROLE DA DISPONIBILIDADE FINANCEIRA

FUNDEB | SALÁRIO EDUCAÇÃO

46-DISPONIBILIDADE FINANCEIRA EM 31 DE DEZEMBRO DE 2017									
47-(+) INGRESSO DE RECURSOS ATÉ O BIMESTRE						116.509,10			0,00
48-(-) PAGAMENTOS EFETUADOS ATÉ O BIMESTRE						1.720.858,57			99.673,75
48.1-(-) Orçamento do exercício						1.710.309,03			99.673,75
48.2-(-) Restos a pagar						0,00			0,00
49-(+) RECEITA DE APLICAÇÃO FINANCEIRA DOS RECURSOS ATÉ O BIMESTRE						326,54			0,00
50-(=) DISPONIBILIDADE FINANCEIRA ATÉ O BIMESTRE						127.385,18			0,00
51-(4) Ajustes						0,00			0,00
51.1 - Retenções						0,00			0,00
51.2 - Conciliação bancária						0,00			0,00
52-(=) SALDO FINANCEIRO CONCILIADO						0,00			0,00

FONTE: SISTEMA: ASPEC Informática - UNIDADE RESPONSÁVEL: Prefeitura Municipal de Antonina do Norte - DATA DA EMISSÃO: 28/05/2018 - HORA DA EMISSÃO: 13:58:14

Notas: Limites mínimos anuais a serem cumpridos no encerramento do exercício

Art. 21, Inciso 2º Lei 11.494/2007: Até 5% dos recursos recebidos à conta dos fundos, inclusive relativos à complementação da União recebidos nos termos do Inciso 1º do art. 6º desta Lei, poderão ser utilizados no 1º trimestre do exercício imediatamente subsequente, mediante abertura de crédito adicional.

Capit. do Artigo 212 da CF/1988.


Os valores referentes à parcela dos restos a pagar inscritos em disponibilidade financeira vinculada à educação deverão ser informadas somente no RREO do último bimestre do exercício.


Limites mínimos anuais a serem cumpridos no encerramento do exercício, no âmbito de atuação prioritária, conforme LDB, art. 11, V.


Nos cinco primeiros bimestres do exercício o acompanhamento poderá ser feito com base na despesa empenhada ou na despesa liquidada. No último bimestre do exercício, o valor deverá corresponder ao total da despesa empenhada.

Essa coluna poderá ser apresentada somente no último bimestre.

RELATÓRIO RESUMIDO DA EXECUÇÃO ORÇAMENTÁRIA
DEMONSTR. DAS RECEITAS E DESPESAS
COM MANUTENÇÃO E DESENV. DO ENSINO - MDE
ORÇAMENTOS FISCAL E DA SEGURIDADE SOCIAL
2º bimestre de 2018 (Março a Abril)


FRANCISCO EVANDRO ARRAIS DE ALMEIDA
Prefeito Municipal


ONCENTO ASSESSORIA MUNICIPAL S/C LTDA
Assessoria Contábil


ROSENO DE MATOS NETO
SECRETÁRIO DE ADM. E FINANÇAS

RREO - ANEXO 12 (LC 141/2012, art.35)

R\$ 1,00

RECEITAS PARA APURAÇÃO DA APLICAÇÃO EM AÇÕES E SERVIÇOS PÚBLICOS DE SAÚDE	PREVISÃO INICIAL	PREVISÃO ATUALIZADA (a)	RECEITAS REALIZADAS	
			ATÉ O BIMESTRE (b)	% (b/a)x100
RECEITAS DE IMPOSTOS LÍQUIDA (I)	639.000,00	639.000,00	89.481,46	14,00
Imposto Predial e Territorial Urbano - IPTU	10.000,00	10.000,00	140,41	1,40
Imposto Sobre Transmissão de Bens Intervivos - ITBI	8.000,00	8.000,00	3.000,00	37,50
Imposto Sobre Serviços de Qualquer Natureza - ISS	310.000,00	310.000,00	46.712,96	15,07
Imposto de Renda Retido na Fonte - IRRF	280.000,00	280.000,00	31.480,91	11,24
Imposto Territorial Rural - ITR	0,00	0,00	0,00	0,00
Multas, Juros de Mora e Outros Encargos de Impostos	10.000,00	10.000,00	0,00	0,00
Dívida Ativa de Impostos	20.000,00	20.000,00	8.147,18	40,74
Multas, Juros de Mora e Outros Encargos da Dívida Ativa	1.000,00	1.000,00	0,00	0,00
RECEITAS DE TRANSFERÊNCIAS CONSTITUCIONAIS E LEGAIS (II)	16.452.000,00	16.452.000,00	4.962.453,51	30,16
Cota Parte FPM	11.000.000,00	11.000.000,00	2.971.050,49	27,01
Cota Parte ITR	2.000,00	2.000,00	119,20	5,96
Cota Parte IPVA	200.000,00	200.000,00	320.824,03	160,41
Cota Parte ICMS	5.200.000,00	5.200.000,00	1.657.051,89	31,87
Cota Parte IPTU - Exportação	30.000,00	30.000,00	8.003,78	26,68
Compensações Financeiras Provenientes de Impostos e Transferências Constitucionais	20.000,00	20.000,00	5.404,12	27,02
Desoneração ICMS LC 87/97	20.000,00	20.000,00	5.404,12	27,02
Outras	0,00	0,00	0,00	0,00
TOTAL DE RECEITAS PARA APURAÇÃO DA APLICAÇÃO EM AÇÕES E SERVIÇOS PÚBLICOS DE SAÚDE(III) = I+II	17.091.000,00	17.091.000,00	5.051.934,97	29,56
RECEITAS ADICIONAIS PARA FINANCIAMENTO DA SAÚDE	PREVISÃO INICIAL	PREVISÃO ATUALIZADA (c)	RECEITAS REALIZADAS	
TRANSFERÊNCIAS DE RECURSOS DO SISTEMA ÚNICO DE SAÚDE - SUS	1.925.000,00	1.925.000,00	378.397,97	19,66
Provenientes da União	1.860.000,00	1.860.000,00	377.096,62	20,27
Provenientes do Estado	50.000,00	50.000,00	0,00	0,00
Provenientes de Outros Municípios	0,00	0,00	0,00	0,00
Outras Receitas do SUS	15.000,00	15.000,00	1.301,35	8,68
TRANSFERÊNCIAS VOLUNTÁRIAS	100.000,00	100.000,00	0,00	0,00

RECEITAS DE OPERAÇÕES DE CRÉDITO VINCULADAS À SAÚDE	0,00	0,00	0,00	0,00
OUTRAS RECEITAS PARA FINANCIAMENTO DA SAÚDE	2.500,00	2.500,00	1.269,33	50,77

TOTAL DE RECEITAS ADICIONAIS PARA FINANCIAMENTO DA SAÚDE	2.025.000,00	2.025.000,00	378.397,97	18,69
--	--------------	--------------	------------	-------

DESPESAS COM SAÚDE (por grupo de natureza de despesa)	DOTAÇÃO INICIAL	DOTAÇÃO ATUALIZADA (e)	DESPESAS EMPENHADAS		DESPESAS LIQUIDADAS	
			ATÉ O BIMESTRE (f)	% (f/e) x 100	ATÉ O BIMESTRE (g)	% (g/e) x 100
DESPESAS CORRENTES	2.149.000,00	2.729.972,64	1.010.253,07	37,01	854.676,43	31,31
Pessoal e Encargos Sociais	416.000,00	606.000,02	550.000,00	79,02	409.213,86	58,80
Juros e Encargos da Dívida	0,00	0,00	0,00	0,00	0,00	0,00
Outras Despesas Correntes	1.733.000,00	2.033.972,62	460.253,07	22,63	445.462,57	21,90
DESPESAS DE CAPITAL	489.000,00	275.394,53	0,00	0,00	0,00	0,00
Investimentos	489.000,00	275.394,53	0,00	0,00	0,00	0,00
Inversões Financeiras	0,00	0,00	0,00	0,00	0,00	0,00
Amortização de Dívidas	0,00	0,00	0,00	0,00	0,00	0,00

TOTAL DAS DESPESAS COM SAÚDE (IV)	2.638.000,00	3.005.367,17	1.010.253,07	33,61	854.676,43	28,44
-----------------------------------	--------------	--------------	--------------	-------	------------	-------

DESPESAS COM SAÚDE NÃO COMPUTADAS PARA FINS DE APLICAÇÃO DO PERCENTUAL MÍNIMO	DOTAÇÃO INICIAL	DOTAÇÃO ATUALIZADA	DESPESAS EMPENHADAS		DESPESAS LIQUIDADAS	
			ATÉ O BIMESTRE (h)	% (h/IVf) x 100	ATÉ O BIMESTRE (i)	% (i/IVg) x 100
DESPESAS COM INATIVOS E PENSIONISTAS	0,00	0,00	0,00	0,00	0,00	0,00
DESPESAS COM ASSISTÊNCIA À SAÚDE QUE NÃO ATENDE AO PRINCÍPIO DE ACESSO UNIVERSAL	0,00	0,00	0,00	0,00	0,00	0,00
DESPESAS CUSTEADAS COM OUTROS RECURSOS	1.940.000,00	1.926.301,35	379.699,32	37,58	379.699,32	44,43
Recursos de Transferências do Sistema Único de Saúde - SUS	1.925.000,00	1.925.000,00	378.397,97	37,46	378.397,97	44,27
Recursos de Operações de Crédito	0,00	0,00	0,00	0,00	0,00	0,00
Outros Recursos	15.000,00	1.301,35	1.301,35	0,13	1.301,35	0,15
OUTRAS AÇÕES E SERVIÇOS NÃO COMPUTADOS	2.500,00	1.269,33	1.269,33	0,00	1.269,33	0,00
RESTOS A PAGAR NÃO PROCESSADOS INSCRITOS INDEVIDAMENTE NO EXERCÍCIO	—	—	0,00	—	0,00	—
SEM DISPONIBILIDADE FINANCEIRA	—	—	0,00	—	0,00	—
DESPESAS CUSTEADAS COM DISPONIBILIDADE DE CAIXA VINCULADA AOS RESTOS	0,00	0,00	0,00	0,00	0,00	0,00
A PAGAR CANCELADOS	0,00	0,00	0,00	0,00	0,00	0,00

DESPESAS CUSTEADAS COM RECURSOS VINCULADOS A PARCELA DO PERCENTUAL MÍNIMO QUE NÃO FOI APLICADA EM AÇÕES E SERVIÇOS DE EM EXERCÍCIOS ANTERIORES	0,00	0,00	0,00	0,00	0,00	0,00	0,00	0,00
TOTAL DAS DESPESAS COM NÃO COMPUTADAS (V)	1.942.500,00	1.927.570,68	380.968,65	19,76	380.968,65	19,76		
TOTAL DAS DESPESAS COM AÇÕES E SERVIÇOS PÚBLICOS DE SAÚDE (VI)=(IV-V)	695.500,00	1.077.796,49	629.284,42	58,39	473.707,78	43,95		
PERCENTUAL DE APLICAÇÃO EM AÇÕES E SERVIÇOS PÚBLICOS DE SAÚDE SOBRE A RECEITAS DE IMPOSTOS LÍQ. E TRANSF. CONSTITUC. E LEGAIS - (VII/V)=(VIIh ou i)/IIID)*100 - LIMITE CONSTITUCIONAL 15%							9,38	
VALOR REFERENTE A DIFERENÇA ENTRE O VALOR EXECUTADO E O LIMITE MÍNIMO CONSTITUCIONAL (VIIh ou i) - (15*IIID)/100							-284.082,47	

EXECUÇÃO DE RESTOS A PAGAR NÃO PROCESSADOS COM DISPONIBILIDADE DE CAIXA	INSCRITOS	CANCELADOS/ PRESCRITOS	PAGOS	A PAGAR	PARCELA CONSIDERADA NO LIMITE
Inscritos em 2017	0,00	0,00	0,00	0,00	0,00
Inscritos em 2016	0,00	0,00	0,00	0,00	0,00
Inscritos em 2015	0,00	0,00	0,00	0,00	0,00
Inscritos em 2014	0,00	0,00	0,00	0,00	0,00
Inscritos em exercícios anteriores a 2014	0,00	0,00	0,00	0,00	0,00
TOTAL (VIII)	0,00	0,00	0,00	0,00	0,00

CONTROLE DE RESTOS A PAGAR CANCELADOS OU PRESCRITOS PARA FINS DE APLICAÇÃO DA DISPONIBILIDADE DE CAIXA CONFORME ART. 24, PAR 1º, 2º	RESTOS A PAGAR CANCELADOS OU PRESCRITOS			
	SALDO INICIAL	DESPESAS CUSTEADAS NO EXERC. DE REFERENCIA	SALDO FINAL (NÃO APLICADO)	
Restos a pagar cancelados ou prescritos em 2018	0,00	0,00	0,00	0,00
Restos a pagar cancelados ou prescritos em 2017	0,00	0,00	0,00	0,00
Restos a pagar cancelados ou prescritos em 2016	0,00	0,00	0,00	0,00
Restos a pagar cancelados ou prescritos em 2015	0,00	0,00	0,00	0,00
Restos a pagar cancelados ou prescritos em exercícios anteriores a 2014	0,00	0,00	0,00	0,00
Total	0,00	0,00	0,00	0,00


CONTROLE DO VALOR REFERENTE AO PERCENTUAL MÍNIMO NÃO CUMPRIDO EM EXERCÍCIOS ANTERIORES PARA FINS DE APLICAÇÃO DOS RECURSOS VINCULADOS CONFORME ARTS 25 E 26	LIMITE NÃO CUMPRIDO	
	SALDO INICIAL	SALDO FINAL (NÃO APLICADO)
Restos a pagar cancelados ou prescritos em 2018	0,00	0,00
Restos a pagar cancelados ou prescritos em 2017	0,00	0,00
Restos a pagar cancelados ou prescritos em 2016	0,00	0,00
Restos a pagar cancelados ou prescritos em 2015	0,00	0,00
Restos a pagar cancelados ou prescritos em exercícios anteriores a 2014	0,00	0,00
Total	0,00	0,00

DESPESAS COM SAÚDE (por subfunção)	DOTAÇÃO INICIAL	DOTAÇÃO ATUALIZADA	DESPESAS EMPENHADAS		DESPESAS LIQUIDADAS	
			ATÉ O BIMESTRE (1)	% (1/total) x100	ATÉ O BIMESTRE (m)	% (m/total) x100
Atenção básica	1.083.000,00	1.079.206,59	337.851,05	33,44	310.901,29	36,38
Assistência hospitalar e ambulatorial	1.377.000,00	1.748.150,58	622.402,02	61,61	501.252,90	58,65
Suporte profilático e terapêutico	22.000,00	22.000,00	0,00	0,00	0,00	0,00
Vigilância sanitária	144.000,00	144.000,00	50.000,00	4,95	42.522,24	4,98
Vigilância epidemiológica	12.000,00	12.000,00	0,00	0,00	0,00	0,00
Alimentação e nutrição	0,00	0,00	0,00	0,00	0,00	0,00
Outras subfunções	0,00	0,00	0,00	0,00	0,00	0,00
TOTAL DE DESPESAS	2.638.000,00	3.005.367,17	1.010.253,07	100,00	854.676,43	100,00

FONTE: SISTEMA: Aspec Informática - UNIDADE RESPONSÁVEL: Prefeitura Municipal de Antonina do Norte - DATA DA EMISSÃO: 28/05/2018 - HORA DA EMISSÃO: 13:58:28



RELATÓRIO RESUMIDO DA EXECUÇÃO ORÇAMENTÁRIA
DEMONSTRATIVO DAS RECEITAS DE IMPOSTOS E
DAS DESPESAS PRÓPRIAS COM SAÚDE
ORÇAMENTOS FISCAL E DA SEGURIDADE SOCIAL
2º bimestre de 2018 (Março a Abril)



FRANCISCO EVANDRO ARRAIS DE ALMEIDA
Prefeito Municipal


CONCEIÇÃO ASSESSORIA MUNICIPAL S/C LTDA
Assessoria Contábil


ROSENDO DE MATOS NETO
SECRETÁRIO DE ADM. E FINANÇAS

RREO - Anexo 13 (Lei no. 11.079 de 30.12.2004, arts 22,25 e 28)

R\$ 1,00

IMPACTOS DAS CONTRATAÇÕES DE PPP	SALDO TOTAL EM		REGISTROS EFETUADOS EM 2018								
	31 DE DEZEMBRO DO EXERCÍCIO ANTERIOR		No bimestre	Até o bimestre							
TOTAL DE ATIVOS											
Ativos constituídos pela SPE											
TOTAL DE PASSIVOS											
Obrigações decorrentes de ativos constituídos pela SPE											
Provisões de PPP											
Outros passivos											
ATOS POTENCIAIS PASSIVOS											
Obrigações contratuais											
Riscos não provisionados											
Garantias concedidas											
Outros passivos contingentes											
DESPESAS DE PPP	EXERCÍCIO ANTERIOR	EXERCÍCIO CORRENTE(2018)	<2019>	<2020>	<2021>	<2022>	<2023>	<2024>	<2025>	<2026>	<2027>
Do ente federado, exceto (A) - (I)											
Das estatais não-dependentes (A)											
TOTAL DAS DESPESAS											
PPP A CONTRATAR (II)											
RECEITA CORRENTE LÍQUIDA(RCL)(III)	18.410.208,10	29.533.501,29									
TOTAL DAS DESPESAS CONSIDERADAS PARA O LIMITE (IV=I+II)											
TOTAL DAS DESPESAS/RCL(%) (V=IV/III)	0,001	0,001									


Nota:


Ceará
Governo Municipal de Antonina do Norte
Consolidado

RELATÓRIO RESUMIDO DA EXECUÇÃO ORÇAMENTÁRIA
DEMONSTRATIVO DAS PARCERIAS PÚBLICO-PRIVADAS
ORÇAMENTOS FISCAL E DA SEGURIDADE SOCIAL
2º bimestre de 2018 (Março a Abril)

Pág.: 0

FONTE: SISTEMA: Aspec Informática - UNIDADE RESPONSÁVEL: Prefeitura Municipal de Antonina do Norte - DATA DA EMISSÃO: 28/05/2018 - HORA DA EMISSÃO: 13:58:44


FRANCISCO EVANDRO ARAIAS DE ALMEIDA
Prefeito Municipal


CONCEIÇÃO ASSESSORIA MUNICIPAL S/C LTDA
Assessoria Contábil


ROSENDO DE MATOS NETO
SECRETÁRIO DE ADM. E FINANÇAS

RRF, Art 48, Anexo XIV

R\$ 1,00

BALANÇO ORÇAMENTÁRIO		Até o Bimestre
RECEITAS		
Previsão Inicial da Receita		23.959.600,00
Previsão Atualizada da Receita		23.959.600,00
Receitas Realizadas		6.865.308,87
Deficit Orçamentário		0,00
Saldos de Exercícios Anteriores (Utilizados para créditos adicionais)		0,00
DESPESAS		
Dotação inicial		23.959.600,00
Créditos Adicionais		0,00
Dotação Atualizada		23.959.600,00
Despesas Empenhadas		8.492.189,86
Despesas Liquidadas		6.309.139,73
Despesas Pagas		4.806.078,31
Superavit Orçamentário		556.169,14
DESPESAS POR FUNÇÃO/SUBFUNÇÃO		
		Até o Bimestre
Despesas Empenhadas		8.492.189,86
Despesas Liquidadas		6.309.139,73
RECEITA CORRENTE LÍQUIDA - RCL		
		Até o Bimestre
Receita Corrente Líquida		19.533.501,29
RECEITAS E DESPESAS DOS REGIMES DE PREVIDENCIA		
		Até o Bimestre
Regime Geral de Previdência Social		
Receitas previdenciárias realizadas (I)		
Despesas previdenciárias liquidadas (II)		
Resultado previdenciárias (III) = (I - II)		
Regime Próprio de Previdência dos Servidores		
Receitas Previdenciárias Realizadas (IV)		0,00
Despesas Previdenciárias Liquidadas (V)		0,00
Resultado previdenciário (VI) = (IV - V)		0,00

RESULTADOS NOMINAL E PRIMÁRIO	Meta fixada no		Resultado apurado		% em relação à meta (b/a)
	AMF da LDO (a)	até o bimestre (b)			
Resultado Nominal	0,00	546.772,27		0,00 %	
Resultado Primário	0,00	541.436,76		0,00 %	

RESTOS A PAGAR POR PODER E MINISTÉRIO PÚBLICO	Inscrição	Cancelamento Até		Pagamento Até		Saldo a Pagar
		o Bimestre	o Bimestre	o Bimestre	o Bimestre	
RESTOS A PAGAR PROCESSADOS		2.499.906,80	4.517,00	1.638.762,54	861.144,26	
Poder Executivo		2.499.906,80	4.517,00	1.638.762,54	861.144,26	
Poder Legislativo		0,00	0,00	0,00	0,00	
Poder Judiciário		0,00	0,00	0,00	0,00	
Ministério Público		0,00	0,00	0,00	0,00	
RESTOS A PAGAR NÃO PROCESSADOS		236.127,24	4.517,00	92.200,00	143.927,24	
Poder Executivo		236.127,24	4.517,00	92.200,00	143.927,24	
Poder Legislativo		0,00	0,00	0,00	0,00	
Poder Judiciário		0,00	0,00	0,00	0,00	
Ministério Público		0,00	0,00	0,00	0,00	
TOTAL		2.736.034,04	9.034,00	1.730.962,54	996.037,50	

DESPESAS COM AÇÕES TÍPICAS DE MANUTENÇÃO E DESENVOLVIMENTO DO ENSINO	Valor Apurado	Limites Constitucionais Anuais	
		Até o Bimestre	% mínimo a Aplicar no Exercício
Mínimo Anual de <15%/25%> das receitas de impostos na manutenção e Desenvolvimento do Ensino	1.246.032,33	25%	24,66
Mínimo Anual de 60% do FUNDEB na Remuneração do Magistério com Ensino Fundamental e Médio	1.030.353,18	60%	59,86
Mínimo Anual de 60% do FUNDEB na Remuneração do Magistério com Educ. Infantil e Ensino Fundamental	246.962,55	60%	14,35
Complementação da União ao FUNDEB	673.449,83	RS4.500.000,00	14,97

RELATÓRIO RESUMIDO DA EXECUÇÃO ORÇAMENTÁRIA
 DEMONSTRATIVO SIMPLIFICADO DO REL. RESUMIDO DA EXECUÇÃO ORÇAMENTÁRIA
 ORÇAMENTOS FISCAL E DA SEGURIDADE SOCIAL
 2º bimestre de 2018 (Março a Abr/17)

PROJEÇÃO ATUARIAL DOS REGIMES DE PREVIDÊNCIA	LIMITES CONSTITUCIONAIS ANUAIS			
	EXERCÍCIO	100. EXERCÍCIO	200. EXERCÍCIO	350. EXERCÍCIO
Regime Geral de Previdência Social				
Receitas Previdenciárias (I)				
Despesas Previdenciárias (II)				
Resultado Previdenciário (I - II)				
Regime Próprio de Previdência Social dos servidores públicos				
Receitas Previdenciárias (IV)	0,00	0,00	0,00	0,00
Despesas Previdenciárias (V)	0,00	0,00	0,00	0,00
Resultado Previdenciário (IV - V)	0,00	0,00	0,00	0,00


DESPESAS COM AÇÕES E SERVIÇOS PÚBLICOS DE SAÚDE	Valor Apurado Até o Bimestre	Limites Constitucionais Anuais	
		% Mínimo a Aplicar no Exercício	% Aplicado Até o Bimestre
Despesas com Ações e Serviço Público de Saúde executadas com recursos de impostos	473.707,78	15,00 %	9,38 %


DESPESAS DE CARÁTER CONTINUADO DERIVADAS DE PPP	Valor Apurado no Exercício Corrente	
	Valor Apurado no Exercício Corrente	%
Despesas de Caráter Continuado Derivadas de PPP		
Total das Despesas / RCL (%)		

FONTE: SISTEMA: Aspec Informática - UNIDADE RESPONSÁVEL: Prefeitura Municipal de Antonina do Norte - DATA DA EMISSÃO: 28/05/2018 - HORA DA EMISSÃO: 14:00:17



RELATÓRIO RESUMIDO DA EXECUÇÃO ORÇAMENTÁRIA
DEMONSTRATIVO SIMPLIFICADO DO REL. RESUMIDO DA EXECUÇÃO ORÇAMENTÁRIA
ORÇAMENTOS FISCAL E DA SEGURIDADE SOCIAL
2º bimestre de 2018 (Março a Abril)


FRANCISCO EVANDRO ARRAIS DE ALMEIDA
Prefeito Municipal


CONSELHO ASSessorIA MUNICIPAL S/C LTDA
Assessoria Contábil


ROSENO DE MATOS NETO
SECRETARIO DE ADM. E FINANÇAS

BANCOS CONTA MOVIMENTO
INVESTIMENTOS
OUTROS BENS E DIREITOS

	PREVISÃO INICIAL	PREVISÃO ATUALIZADA	RECEITAS REALIZADAS	
			No Bimestre	Até o Bimestre/ <Exercicio>
			Até o Bimestre/ <Exercicio Anterior>	Até o Bimestre/ <Exercicio Anterior>
RECEITAS CORRENTES (VIII)				
Receta de Contribuições				
Patronal				
Pessoal Civil				
Ativo				
Inativo				
Pensionista				
Pessoal Militar				
Ativo				
Inativo				
Militar				
Para Cobertura de Déficit Atuarial				
Em Regime de Débitos e Parcelamentos				
Receita Patrimonial				
Receita de Serviços				
Outras Receitas Correntes				
RECEITAS DE CAPITAL (IX)				
Alienação de Bens				
Amortização de Empréstimos				
Outras Receitas de Capital				
DEDUÇÕES DA RECEITA (X)				
TOTAL DAS RECEITAS PREVIDENCIÁRIAS INTRA-ORÇAMENTÁRIAS (XI) = (VIII + IX - X)				
				0
DESPESAS INTRA-ORÇAMENTÁRIAS - RPPS	DOTAÇÃO INICIAL	DOTAÇÃO ATUALIZADA	DESPESAS LIQUIDADAS	
ADMINISTRAÇÃO (XII)			No Bimestre	Até o Bimestre/ <Exercicio>
Despesas Correntes				Até o Bimestre/ <Exercicio Anterior>
Despesas de Capital				
TOTAL DAS DESPESAS PREVIDENCIÁRIAS INTRA-ORÇAMENTÁRIAS (XIII) = (XII)				0

FONTE: