



PREFEITURA MUNICIPAL DE ANTONINA DO NORTE

Antonina do Norte - CE, 05 de fevereiro de 2019.

Ofício nº. 005 - S.CONT/2019

Ao: Presidente do TCE/CE

Ref. Relatórios da LRF

Senhor Presidente,

Em cumprimento ao que estabelece o Art. 7º da Instrução Normativa nº. 03/2000 do TCE, estamos enviando a esse Tribunal de Contas do Estado do Ceará, o **Relatório Resumido de Execução Orçamentária – RREO** e segue a mídia contendo os arquivos em formato JPG em consonância com o que determina o art 2º, inc. V da instrução normativa de número 03/2000 de 21 de dezembro de 2000, acrescentado pelo Art. 8º da Instrução Normativa nº 01/2007, de 12 de abril de 2007, conforme período abaixo indicados:

1. RREO – Relatório Resumido da Execução Orçamentário Período correspondente: 6º Bimestre de 2018 (Novembro / Dezembro)

1.1. Anexos que acompanham o RREO:

- ◆ Balanço Orçamentário
- ◆ Despesas por função/subfunção
- ◆ Receita Corrente Líquida
- ◆ Resultado Primário
- ◆ Resultado nominal
- ◆ Demonstrativo das Rec. e Desp. com Manut. e Desenv. do Ensino-MDE
- ◆ Demonstrativo das Rec. de Impostos e Desp. Próprias com Saúde
- ◆ Demonstrativo dos Restos a Pagar
- ◆ Demonstrativo das Parcerias Público-Privadas
- ◆ Demonstrativo Simplificado do RREO – Fiscal e Seguridade Social
- ◆ Demonstrativo das Rec. E Desp. Previdenciárias do Regime Próprio de Prev. Dos Servidores

Sendo o que se apresenta para o momento, aproveitamos a oportunidade para reafirmar a V.Exa., protestos de apreço e consideração.

Atenciosamente;


Francisco Evandro Arrais de Almeida
PREFEITO MUNICIPAL



PREFEITURA MUNICIPAL DE ANTONINA DO NORTE

EDITAL DE PUBLICAÇÃO

O prefeito Municipal de Antonina do Norte, no uso de suas atribuições que lhe são conferidas pela Lei Orgânica Municipal, e de conformidade com a determinação contida na Lei complementar Nº 101, DE 04 DE MAIO de 2000 (Lei de Responsabilidade Fiscal), **AUTORIZA** a publicação mediante afixação na Secretaria da Câmara e da Prefeitura Municipal, na mídia eletrônica, com os seguintes endereços na **INTERNET: <http://www.antoninadonorte.ce.gov.br/governo-transparente/gestaofiscal>**, e em demais locais de amplo acesso público, para a divulgação nesta data do **RREO – Relatório Resumido de Execução Orçamentária** (arts.52 e 53, Lei Complementar nº 101/2000), referente ao **6º Bimestre/2018**.

Paço da PREFEITURA MUNICIPAL DE ANTONINA DO NORTE, em 30 de Janeiro de 2019.

Atenciosamente;


Francisco Evandro Arrais Almeida
Prefeito Municipal

RECEITAS ORÇAMENTÁRIAS	PREVISÃO INICIAL	PREVISÃO ATUALIZADA (a)	RECEITAS REALIZADAS			SALDO A REALIZAR (a-c)
			NO BIMESTRE (b)	% b/a	ATÉ O BIMESTRE (c)	
						R\$ 1,00
RECEITAS (exceto intra-orçamentárias) (I)						
RECEITAS CORRENTES	23.959.600,00	23.959.600,00	4.394.954,79	18,34	22.007.336,45	1.952.363,55
IMPOSTOS, TAXAS E CONTRIBUIÇÕES DE MELHORIA	23.497.600,00	23.497.600,00	4.394.954,79	18,70	22.007.336,45	1.490.363,55
Impostos	669.000,00	669.000,00	179.982,73	26,90	539.637,48	129.362,52
Taxas	639.000,00	639.000,00	178.849,73	27,99	515.763,85	123.236,15
Contribuição de melhoria	30.000,00	30.000,00	1.133,00	3,78	23.873,63	6.126,37
CONTRIBUIÇÕES	0,00	0,00	0,00	0,00	0,00	0,00
Contribuições sociais	100.000,00	100.000,00	5.693,88	5,69	50.217,60	49.782,40
Contribuições econômicas	0,00	0,00	0,00	0,00	0,00	0,00
Contribuição para entidades privadas de serviços social e de formação profissional	0,00	0,00	0,00	0,00	0,00	0,00
Contribuição para o custeio do serviço de iluminação pública	0,00	0,00	0,00	0,00	0,00	0,00
RECEITA PATRIMONIAL	100.000,00	100.000,00	5.693,88	5,69	50.217,60	49.782,40
Exploração do Patrimônio Imobiliário do Estado	61.000,00	61.000,00	1.320,04	2,16	12.551,05	48.448,95
Valores mobiliários	1.000,00	1.000,00	0,00	0,00	0,00	1.000,00
Delegação de Serviços Públicos mediante Concessão, Permissão, Autorização ou Licença.	55.000,00	55.000,00	1.320,04	2,40	12.551,05	42.448,95
Exploração de Recursos Naturais.	0,00	0,00	0,00	0,00	0,00	0,00
Exploração do Patrimônio Intangível.	0,00	0,00	0,00	0,00	0,00	0,00
Cessão de Direitos.	0,00	0,00	0,00	0,00	0,00	0,00
Demais Receitas Patrimoniais.	5.000,00	5.000,00	0,00	0,00	0,00	5.000,00
RECEITA AGROPECUÁRIA	0,00	0,00	0,00	0,00	0,00	0,00
RECEITA INDUSTRIAL	0,00	0,00	0,00	0,00	0,00	0,00
RECEITA DE SERVIÇOS	20.000,00	20.000,00	22.155,18	110,78	22.155,18	-2.155,18
Serviços Administrativos e Comerciais Gerais	0,00	0,00	0,00	0,00	0,00	0,00
Serviços e Atividades Referentes a Navegação e ao Transporte	0,00	0,00	0,00	0,00	0,00	0,00
Serviços e Atividades Referentes à Saúde	0,00	0,00	0,00	0,00	0,00	0,00
Serviços e Atividades Financeiras	0,00	0,00	0,00	0,00	0,00	0,00
Outros Serviços	20.000,00	20.000,00	22.155,18	110,78	22.155,18	-2.155,18
TRANSFERÊNCIAS CORRENTES	22.587.600,00	22.587.600,00	4.107.442,47	18,18	21.268.685,22	1.318.914,78

RELATÓRIO RESUMIDO DA EXECUÇÃO ORÇAMENTÁRIA
 BALANÇO ORÇAMENTÁRIO
 ORÇAMENTOS FISCAL E DA SEGURIDADE SOCIAL
 6º Bimestre de 2016 (Novembro a Dezembro)

	12.108.600,00	12.108.600,00	2.337.188,05	19,26	10.920.048,28	90,18	1.188.551,72
Transferências da União e de suas Entidades							
Transferências dos Estados e do Distrito Federal e de suas Entidades	4.479.000,00	4.479.000,00	894.723,91	19,96	5.231.974,34	116,81	-752.974,34
Transferências dos Municípios e de suas Entidades	0,00	0,00	0,00	0,00	0,00	0,00	0,00
Transferências de Instituições Privadas	0,00	0,00	0,00	0,00	0,00	0,00	0,00
Transferências de Outras Instituições Públicas	6.000.000,00	6.000.000,00	881.030,51	14,68	5.116.662,60	85,28	863.337,40
Transferências do Exterior	0,00	0,00	0,00	0,00	0,00	0,00	0,00
Transferências de Pessoas Físicas	0,00	0,00	0,00	0,00	0,00	0,00	0,00
Transferências Provenientes de Depósitos Não Identificados	0,00	0,00	0,00	0,00	0,00	0,00	0,00
OUTRAS RECEITAS CORRENTES	60.000,00	60.000,00	78.360,49	130,60	113.989,92	189,98	-53.989,92
Multas Administrativas, Contratuais e Judiciais	0,00	0,00	0,00	0,00	0,00	0,00	0,00
Indenizações, Restituições e Ressarcimentos	40.000,00	40.000,00	60.445,18	151,11	89.153,18	222,88	-49.153,18
Bens, Direitos e Valores Incorporados ao Patrimônio Público	0,00	0,00	0,00	0,00	0,00	0,00	0,00
Demais Receitas Correntes	20.000,00	20.000,00	17.915,31	89,58	24.836,74	124,18	-4.836,74
RECEITAS DE CAPITAL	462.000,00	462.000,00	0,00	0,00	0,00	0,00	462.000,00
OPERAÇÕES DE CRÉDITO	0,00	0,00	0,00	0,00	0,00	0,00	0,00
Operações de crédito - Mercado Interno	0,00	0,00	0,00	0,00	0,00	0,00	0,00
Operações de crédito - Mercado Externo	0,00	0,00	0,00	0,00	0,00	0,00	0,00
ALIENAÇÃO DE BENS	0,00	0,00	0,00	0,00	0,00	0,00	0,00
Alienação de Bens Móveis	0,00	0,00	0,00	0,00	0,00	0,00	0,00
Alienação de Bens Imóveis	0,00	0,00	0,00	0,00	0,00	0,00	0,00
Alienação de Bens Intangíveis	0,00	0,00	0,00	0,00	0,00	0,00	0,00
AMORTIZAÇÕES DE EMPRÉSTIMOS	0,00	0,00	0,00	0,00	0,00	0,00	0,00
TRANSFERÊNCIAS DE CAPITAL	462.000,00	462.000,00	0,00	0,00	0,00	0,00	462.000,00
Transferências da União e de suas Entidades	300.000,00	300.000,00	0,00	0,00	0,00	0,00	300.000,00
Transferências dos Estados e do Distrito Federal e de suas Entidades	162.000,00	162.000,00	0,00	0,00	0,00	0,00	162.000,00
Transferências dos Municípios e de suas Entidades	0,00	0,00	0,00	0,00	0,00	0,00	0,00
Transferências de Instituições Privadas	0,00	0,00	0,00	0,00	0,00	0,00	0,00
Transferências de Outras Instituições Públicas	0,00	0,00	0,00	0,00	0,00	0,00	0,00
Transferências do Exterior	0,00	0,00	0,00	0,00	0,00	0,00	0,00
Transferências de Pessoas Físicas	0,00	0,00	0,00	0,00	0,00	0,00	0,00
Transferências Provenientes de Depósitos Não Identificados	0,00	0,00	0,00	0,00	0,00	0,00	0,00
OUTRAS RECEITAS DE CAPITAL	0,00	0,00	0,00	0,00	0,00	0,00	0,00
Integração do Capital Social	0,00	0,00	0,00	0,00	0,00	0,00	0,00
Remuneração das Disponibilidades do Tesouro	0,00	0,00	0,00	0,00	0,00	0,00	0,00

Resgate de títulos do Tesouro	0,00	0,00	0,00	0,00	0,00	0,00	0,00	0,00	0,00	0,00	0,00	0,00
Demais Receitas de Capital	0,00	0,00	0,00	0,00	0,00	0,00	0,00	0,00	0,00	0,00	0,00	0,00
RECEITAS (intra-orçamentárias) (II)	0,00	0,00	0,00	0,00	18,34	0,00	0,00	0,00	0,00	0,00	91,85	0,00
SUBTOTAL DAS RECEITAS (III) = (I + II)	23.959.600,00	23.959.600,00	4.394.954,79	18,34	22.007.236,45	91,85	1.952.363,55					
OPERAÇÕES DE CRÉDITO / REFINANCIAMENTO (IV)												
OPERAÇÕES DE CRÉDITO - MERCADO INTERNO												
Mobiliária												
Contratual												
OPERAÇÕES DE CRÉDITO - MERCADO EXTERNO												
Mobiliária												
Contratual												
SUBTOTAL COM REFINANCIAMENTO (V) = (III + IV)	23.959.600,00	23.959.600,00	4.394.954,79	18,34	22.007.236,45	91,85	1.952.363,55					
DÉFICIT (VI)	-	-	-	-	0,00	-	-					
TOTAL (VII) = (V+VI)	23.959.600,00	23.959.600,00	4.394.954,79	18,34	22.007.236,45	91,85	1.952.363,55					
SALDOS DE EXERCÍCIOS ANTERIORES (utilizados para créditos adição Recursos arrecadados em exercícios anteriores - RPPS Superávit financeiro Reabertura de créditos adicionais)	-	0,00	-	-	0,00	-	-					
	-	0,00	-	-	-	-	-					
	-	0,00	-	-	0,00	-	-					
	-	0,00	-	-	0,00	-	-					
DESPESAS ORÇAMENTÁRIAS	DOTAÇÃO INICIAL (d)	DOTAÇÃO ATUALIZADA (e)	DESPESAS EMPENHADAS		SALDO (g)=(e-f)		DESPESAS LIQUIDADAS		SALDO (i)=(e-h)	DESPESAS PAGAS ATÉ O BIMESTRE (j)	INSCRITAS EM RESTOS A PAGAR NÃO PROCESSADOS (k)	
			NO BIMESTRE	ATÉ O BIMESTRE (f)	NO BIMESTRE	ATÉ O BIMESTRE (h)	NO BIMESTRE	ATÉ O BIMESTRE (j)				
DESPESAS (exceto intr	23.959.600,00	23.959.600,00	3.714.917,18	21.854.236,51	5.167.358,34	21.837.751,51	5.167.358,34	21.837.751,51	2.121.848,49	20.359.866,68	16.485,00	
ORÇAMENTÁRIAS)(VIII)	20.427.250,00	22.853.572,36	3.570.882,67	21.030.552,43	5.037.255,32	21.030.552,43	5.037.255,32	21.030.552,43	1.823.019,93	19.552.667,60	0,00	
DESPESAS CORRENTES	11.508.250,00	12.272.731,01	1.871.943,72	11.962.757,58	3.038.333,10	11.962.757,58	3.038.333,10	11.962.757,58	309.973,43	11.103.781,52	0,00	
Pessoa] e encargos so	8.919.000,00	10.580.841,35	1.698.938,95	9.067.794,85	1.998.922,22	9.067.794,85	1.998.922,22	9.067.794,85	1.513.046,50	8.448.866,08	0,00	
Outras despesas corre	3.382.350,00	956.027,64	144.034,51	823.684,08	130.103,02	807.199,08	130.103,02	807.199,08	148.828,56	807.199,08	16.485,00	
DESPESAS DE CAPITAL												

Investimentos	3.180.350,00	934.077,64	145.055,96	814.705,53	119.322,11	128.570,96	798.220,53	135.807,11	798.220,53	16.485,00
Amortização de dívida	202.000,00	22.000,00	-1.021,45	8.978,55	13.021,45	1.532,06	8.978,55	13.021,45	8.978,55	0,00
Reserva de contingência	150.000,00	150.000,00	0,00	0,00	150.000,00	0,00	0,00	150.000,00	0,00	0,00
DESPESAS (intra-orçamentárias)(IX)	0,00	0,00	0,00	0,00	0,00	0,00	0,00	0,00	0,00	0,00
SUBTOTAL DAS DESPESAS(X)=(VIII+IX)	23.959.600,00	23.959.600,00	3.714.917,18	21.854.236,51	2.105.363,49	5.167.358,34	21.837.751,51	2.121.848,49	20.359.866,68	16.485,00
AMORTIZAÇÃO DA DÍVIDA REFINANCIAMENTO (XI) AMORT. DA DÍVIDA INT Dívida mobiliária Outras dívidas										
AMORT. DA DÍVIDA EXT Dívida mobiliária Outras dívidas										
SUBTOTAL COM REFINANCIAMENTO (XII)=(XI+XII)	23.959.600,00	23.959.600,00	3.714.917,18	21.854.236,51	2.105.363,49	5.167.358,34	21.837.751,51	2.121.848,49	20.359.866,68	16.485,00
SUPERAVIT (XIII)	-	-	-	152.999,94	-	-	-	-	-	-
TOTAL (XIV)=(XII+XIII)	23.959.600,00	23.959.600,00	3.714.917,18	22.007.236,45	2.105.363,49	5.167.358,34	21.837.751,51	2.121.848,49	20.359.866,68	16.485,00
Reserva do RPPS	0,00	0,00	0,00	0,00	0,00	0,00	0,00	0,00	0,00	0,00

RECEITAS ORÇAMENTÁRIAS	PREVISÃO INICIAL	PREVISÃO ATUALIZADA (a)	RECEITAS REALIZADAS			SALDO A REALIZAR (a-c)
			NO BIMESTRE (b)	% b/a	ATÉ O BIMESTRE (c)	
RECEITAS (intra-orçamentárias) (II)	0,00	0,00	0,00	18,34	0,00	0,00
RECEITAS CORRENTES	0,00	0,00	0,00	0,00	0,00	0,00
IMPOSTOS, TAXAS E CONTRIBUIÇÕES DE MELHORIA	0,00	0,00	0,00	0,00	0,00	0,00
Impostos	0,00	0,00	0,00	0,00	0,00	0,00
Taxas	0,00	0,00	0,00	0,00	0,00	0,00
Contribuição de melhoria	0,00	0,00	0,00	0,00	0,00	0,00

RELATÓRIO RESUMIDO DA EXECUÇÃO ORÇAMENTÁRIA
 BALANÇO ORÇAMENTÁRIO
 ORÇAMENTOS FISCAL E DA SEGURIDADE SOCIAL
 6º bimestre de 2016 (Novembro a Dezembro)

CONTRIBUIÇÕES	0,00	0,00	0,00	0,00	0,00	0,00	0,00	0,00	0,00
Contribuições sociais	0,00	0,00	0,00	0,00	0,00	0,00	0,00	0,00	0,00
Contribuições econômicas	0,00	0,00	0,00	0,00	0,00	0,00	0,00	0,00	0,00
Contribuição para entidades privadas de serviços sociais e de formação profissional.	0,00	0,00	0,00	0,00	0,00	0,00	0,00	0,00	0,00
Contribuição para o custeio do serviço de iluminação pública	0,00	0,00	0,00	0,00	0,00	0,00	0,00	0,00	0,00
RECEITA PATRIMONIAL	0,00	0,00	0,00	0,00	0,00	0,00	0,00	0,00	0,00
Exploração do Patrimônio Imobiliário do Estado	0,00	0,00	0,00	0,00	0,00	0,00	0,00	0,00	0,00
Valores mobiliários	0,00	0,00	0,00	0,00	0,00	0,00	0,00	0,00	0,00
Delegação de Serviços Públicos Mediante Concessão, Permissão, Autorização ou Licença.	0,00	0,00	0,00	0,00	0,00	0,00	0,00	0,00	0,00
Exploração de Recursos Naturais.	0,00	0,00	0,00	0,00	0,00	0,00	0,00	0,00	0,00
Exploração do Patrimônio Intangível.	0,00	0,00	0,00	0,00	0,00	0,00	0,00	0,00	0,00
Cessão de Direitos.	0,00	0,00	0,00	0,00	0,00	0,00	0,00	0,00	0,00
Demais Receitas Patrimoniais.	0,00	0,00	0,00	0,00	0,00	0,00	0,00	0,00	0,00
RECEITA AGROPECUÁRIA	0,00	0,00	0,00	0,00	0,00	0,00	0,00	0,00	0,00
RECEITA INDUSTRIAL	0,00	0,00	0,00	0,00	0,00	0,00	0,00	0,00	0,00
RECEITA DE SERVIÇOS	0,00	0,00	0,00	0,00	0,00	0,00	0,00	0,00	0,00
Serviços Administrativos e Comerciais Gerais	0,00	0,00	0,00	0,00	0,00	0,00	0,00	0,00	0,00
Serviços e Atividades Referentes à Navegação e ao Transporte	0,00	0,00	0,00	0,00	0,00	0,00	0,00	0,00	0,00
Serviços e Atividades Referentes à Saúde	0,00	0,00	0,00	0,00	0,00	0,00	0,00	0,00	0,00
Serviços e Atividades Financeiras	0,00	0,00	0,00	0,00	0,00	0,00	0,00	0,00	0,00
Outros Serviços	0,00	0,00	0,00	0,00	0,00	0,00	0,00	0,00	0,00
TRANSFERÊNCIAS CORRENTES	0,00	0,00	0,00	0,00	0,00	0,00	0,00	0,00	0,00
Transferências da União e de suas Entidades	0,00	0,00	0,00	0,00	0,00	0,00	0,00	0,00	0,00
Transferências dos Estados e do Distrito Federal e de suas Entidades	0,00	0,00	0,00	0,00	0,00	0,00	0,00	0,00	0,00
Transferências dos Municípios e de suas Entidades	0,00	0,00	0,00	0,00	0,00	0,00	0,00	0,00	0,00
Transferências de Instituições Privadas	0,00	0,00	0,00	0,00	0,00	0,00	0,00	0,00	0,00
Transferências de Outras Instituições Públicas	0,00	0,00	0,00	0,00	0,00	0,00	0,00	0,00	0,00
Transferências do Exterior	0,00	0,00	0,00	0,00	0,00	0,00	0,00	0,00	0,00
Transferências de Pessoas Físicas	0,00	0,00	0,00	0,00	0,00	0,00	0,00	0,00	0,00
Transferências Provenientes de Depósitos Não Identificados	0,00	0,00	0,00	0,00	0,00	0,00	0,00	0,00	0,00
OUTRAS RECEITAS CORRENTES	0,00	0,00	0,00	0,00	0,00	0,00	0,00	0,00	0,00
Multas Administrativas, Contratuais e Judiciais	0,00	0,00	0,00	0,00	0,00	0,00	0,00	0,00	0,00
Indenizações, Restituições e Ressarcimentos	0,00	0,00	0,00	0,00	0,00	0,00	0,00	0,00	0,00


Bens, Direitos e Valores Incorporados ao Patrimônio Público	0,00	0,00	0,00	0,00	0,00	0,00	0,00	0,00	0,00	0,00	0,00	0,00
Demais Receitas Correntes	0,00	0,00	0,00	0,00	0,00	0,00	0,00	0,00	0,00	0,00	0,00	0,00
RECEITAS DE CAPITAL	0,00	0,00	0,00	0,00	0,00	0,00	0,00	0,00	0,00	0,00	0,00	0,00
OPERÇÕES DE CRÉDITO	0,00	0,00	0,00	0,00	0,00	0,00	0,00	0,00	0,00	0,00	0,00	0,00
Operações de crédito - Mercado Interno	0,00	0,00	0,00	0,00	0,00	0,00	0,00	0,00	0,00	0,00	0,00	0,00
Operações de crédito - Mercado Externo	0,00	0,00	0,00	0,00	0,00	0,00	0,00	0,00	0,00	0,00	0,00	0,00
ALIEAÇÃO DE BENS	0,00	0,00	0,00	0,00	0,00	0,00	0,00	0,00	0,00	0,00	0,00	0,00
Alienação de Bens Móveis	0,00	0,00	0,00	0,00	0,00	0,00	0,00	0,00	0,00	0,00	0,00	0,00
Alienação de Bens Imóveis	0,00	0,00	0,00	0,00	0,00	0,00	0,00	0,00	0,00	0,00	0,00	0,00
Alienação de Bens Intangíveis	0,00	0,00	0,00	0,00	0,00	0,00	0,00	0,00	0,00	0,00	0,00	0,00
AMORTIZAÇÕES DE EMPRÉSTIMOS	0,00	0,00	0,00	0,00	0,00	0,00	0,00	0,00	0,00	0,00	0,00	0,00
TRANSFERÊNCIAS DE CAPITAL	0,00	0,00	0,00	0,00	0,00	0,00	0,00	0,00	0,00	0,00	0,00	0,00
Transferências da União e de suas Entidades	0,00	0,00	0,00	0,00	0,00	0,00	0,00	0,00	0,00	0,00	0,00	0,00
Transferências dos Estados e do Distrito Federal e de suas Entidades	0,00	0,00	0,00	0,00	0,00	0,00	0,00	0,00	0,00	0,00	0,00	0,00
Transferências dos Municípios e de suas Entidades	0,00	0,00	0,00	0,00	0,00	0,00	0,00	0,00	0,00	0,00	0,00	0,00
Transferências de Instituições Privadas	0,00	0,00	0,00	0,00	0,00	0,00	0,00	0,00	0,00	0,00	0,00	0,00
Transferências de Outras Instituições Públicas	0,00	0,00	0,00	0,00	0,00	0,00	0,00	0,00	0,00	0,00	0,00	0,00
Transferências do Exterior	0,00	0,00	0,00	0,00	0,00	0,00	0,00	0,00	0,00	0,00	0,00	0,00
Transferências de Passos Físicas	0,00	0,00	0,00	0,00	0,00	0,00	0,00	0,00	0,00	0,00	0,00	0,00
Transferências provenientes de Depósitos não identificados	0,00	0,00	0,00	0,00	0,00	0,00	0,00	0,00	0,00	0,00	0,00	0,00
OUTRAS RECEITAS DE CAPITAL	0,00	0,00	0,00	0,00	0,00	0,00	0,00	0,00	0,00	0,00	0,00	0,00
Integralização do Capital Social	0,00	0,00	0,00	0,00	0,00	0,00	0,00	0,00	0,00	0,00	0,00	0,00
Remuneração das Disponibilidades do Tesouro	0,00	0,00	0,00	0,00	0,00	0,00	0,00	0,00	0,00	0,00	0,00	0,00
Resgate de Títulos do Tesouro	0,00	0,00	0,00	0,00	0,00	0,00	0,00	0,00	0,00	0,00	0,00	0,00
Demais Receitas de Capital	0,00	0,00	0,00	0,00	0,00	0,00	0,00	0,00	0,00	0,00	0,00	0,00

DESPESAS INTRA-ORÇAMENTÁRIAS	DOTAÇÃO INICIAL (d)	DOTAÇÃO ATUALIZADA (e)	DESPESAS EMPENHADAS		SALDO (g)=(e-f)	DESPESAS LIQUIDADAS		SALDO (i)=(e-h)	DESPESAS PAGAS ATÉ O BIMESTRE (j)	INSCRITAS EM RESTOS A PAGAR NÃO PROCESSADOS (k)
			NO BIMESTRE	ATÉ O BIMESTRE (f)		NO BIMESTRE	ATÉ O BIMESTRE (h)			
DESPESAS (intra-orçamentárias)(IX)	0,00	0,00	0,00	0,00	0,00	0,00	0,00	0,00	0,00	0,00


DESPESAS CORRENTES	0,00	0,00	0,00	0,00	0,00	0,00	0,00	0,00	0,00
DESPESAS DE CAPITAL	0,00	0,00	0,00	0,00	0,00	0,00	0,00	0,00	0,00

FONTE: SISTEMA: Aspec Informática - UNIDADE RESPONSÁVEL: Prefeitura Municipal de Antonina do Norte - DATA DA EMISSÃO: 29/01/2019 - HORA DA EMISSÃO: 19:26:43

Notas: (*) - No modelo da STN inexistente coluna para reduções de dotação. Por este motivo, as reduções foram deduzidas na própria coluna de 'Créditos adicionais', motivo pelo qual esta coluna poderá conter valores negativos, não sendo portanto nenhum erro ser exibido valores negativos na coluna 'Créditos adicionais'.



FRANCISCO EVANDRO ARRAIS DE ALMEIDA
Prefeito Municipal



CONCEITO ACESSORIA MUNICIPAL S/C LTDA
Assessoria Contábil



ROMULO JOSE CORREIA ARAUJO
SECRETÁRIO DE ADM. E FINANÇAS

RELATÓRIO RESUMIDO DA EXECUÇÃO ORÇAMENTÁRIA
 DEMONSTRATIVO DA EXECUÇÃO DAS DESPESAS POR FUNÇÃO/SUBFUNÇÃO
 ORÇAMENTO FISCAL E DA SEGURIDADE SOCIAL
 6º bimestre de 2018 (Novembro a Dezembro)

RREO - Anexo 2 (LRF, Art. 52, inciso II, alínea 'c')

R\$ 1,00


FUNÇÃO / SUBFUNÇÃO	DOTAÇÃO INICIAL	DOTAÇÃO ATUALIZADA	DESPESAS EMPENHADAS			SALDO (c) = (a-b)	DESPESAS LIQUIDADAS			SALDO (e) = (a-d)	INSCRITAS EM RESTOS A PAGAR NÃO PROCESSADOS (f)
			NO BIMESTRE	ATÉ O BIMESTRE (b)	% (b/total) (b)		NO BIMESTRE	ATÉ O BIMESTRE (c)	% (d/total) (d)		
DESPESAS (EXCETO INTRA-ORÇAMENTÁRIAS) (I)	23.959.600,00	23.959.600,00	3.714.917,18	21.854.236,51	100,00	2.105.363,49	5.167.358,34	21.837.751,51	100,00	2.121.848,49	16.485,00
LEGISLATIVA	1.079.000,00	1.079.000,00	916.649,24	916.649,24	4,20	162.350,76	916.649,24	916.649,24	84,95	162.350,76	0,00
Ação Legislativa	1.079.000,00	1.079.000,00	916.649,24	916.649,24	4,20	162.350,76	916.649,24	916.649,24	84,95	162.350,76	0,00
ADMINISTRAÇÃO	10.535.250,00	10.591.074,84	1.326.375,89	10.246.120,66	46,92	344.954,18	1.995.430,94	10.246.120,66	96,74	344.954,18	0,00
Administração Geral	10.427.250,00	10.564.845,55	1.326.375,89	10.246.120,66	46,92	318.724,89	1.995.430,94	10.246.120,66	96,98	318.724,89	0,00
Administração Financeira	16.000,00	6.000,01	0,00	0,00	0,00	6.000,01	0,00	0,00	0,00	6.000,01	0,00
Controle Interno	12.000,00	5.229,27	0,00	0,00	0,00	5.229,27	0,00	0,00	0,00	5.229,27	0,00
Formação de Recursos Human	50.000,00	0,01	0,00	0,00	0,00	0,01	0,00	0,00	0,00	0,01	0,00
Comunicação Social	30.000,00	15.000,00	0,00	0,00	0,00	15.000,00	0,00	0,00	0,00	15.000,00	0,00
ASSISTÊNCIA SOCIAL	411.000,00	372.821,57	52.933,78	311.462,60	1,43	61.358,97	70.174,58	311.462,60	83,54	61.358,97	0,00
Assistência à Criança e ao	53.000,00	95.804,02	18.210,25	77.502,85	0,35	18.301,17	18.367,05	77.502,85	80,90	18.301,17	0,00
Assistência Comunitária	358.000,00	277.017,55	34.723,53	233.959,75	1,07	43.057,80	51.807,53	233.959,75	84,46	43.057,80	0,00
SAÚDE	2.638.000,00	4.071.909,00	541.237,12	2.934.517,96	13,36	1.137.391,04	660.149,39	2.918.032,96	71,66	1.133.876,04	16.485,00
Atenção Básica	1.083.000,00	1.418.888,99	284.280,80	1.126.435,72	5,08	292.453,27	293.692,85	1.109.950,72	78,23	308.938,27	16.485,00
Assistência Hospitalar e A	1.377.000,00	2.425.020,01	247.711,03	1.648.156,05	7,55	776.863,96	329.961,36	1.648.156,05	67,96	776.863,96	0,00
Assistência Hospitalar e A	27.000,00	22.000,00	0,00	0,00	0,00	22.000,00	0,00	0,00	0,00	22.000,00	0,00
Supporte Profilático e Tera	144.000,00	194.000,00	9.245,29	159.245,29	0,73	34.754,71	36.495,18	159.245,29	82,09	34.754,71	0,00
Vigilância Sanitária	12.000,00	12.000,00	0,00	680,90	0,00	11.319,10	0,00	680,90	5,67	11.319,10	0,00
Vigilância Epidemiológica	6.000,00	6.000,00	0,00	0,00	0,00	6.000,00	0,00	0,00	0,00	6.000,00	0,00
TRABALHO	6.000,00	6.000,00	0,00	0,00	0,00	6.000,00	0,00	0,00	0,00	6.000,00	0,00
Fomento ao Trabalho	6.000,00	6.000,00	0,00	0,00	0,00	6.000,00	0,00	0,00	0,00	6.000,00	0,00
EDUCAÇÃO	6.789.350,00	6.769.977,54	873.197,41	6.644.205,71	30,43	125.771,83	1.497.636,55	6.644.205,71	98,14	125.771,83	0,00
Ensino Fundamental	5.240.350,00	5.576.299,78	831.798,45	5.552.806,75	25,43	23.493,03	1.237.547,76	5.552.806,75	99,58	23.493,03	0,00
Ensino Médio	68.000,00	8.000,02	0,00	0,00	0,00	8.000,02	0,00	0,00	0,00	8.000,02	0,00
Educação Infantil	1.321.000,00	1.117.677,66	41.398,96	1.091.398,96	5,00	26.278,70	240.088,79	1.091.398,96	97,65	26.278,70	0,00
Educação de Jovens e Adult	100.000,00	38.000,05	0,00	0,00	0,00	38.000,05	0,00	0,00	0,00	38.000,05	0,00
Educação Especial	60.000,00	30.000,03	0,00	0,00	0,00	30.000,03	0,00	0,00	0,00	30.000,03	0,00
CULTURA	6.000,00	6.000,00	0,00	0,00	0,00	6.000,00	0,00	0,00	0,00	6.000,00	0,00
Diffusão Cultural	6.000,00	6.000,00	0,00	0,00	0,00	6.000,00	0,00	0,00	0,00	6.000,00	0,00

FUNÇÃO / SUBFUNÇÃO	DOTAÇÃO INICIAL	DOTAÇÃO ATUALIZADA (a)	DESPESAS EMPENHADAS			SALDO (c) = (a-b)	DESPESAS LIQUIDADAS			SALDO (e) = (a-d)	INSCRITAS EM RESTOS A PAGAR NÃO PROCESSADOS (f)
			NO BIMESTRE	ATÉ O BIMESTRE (b)	%		NO BIMESTRE	ATÉ O BIMESTRE (d)	%		
URBANISMO	992.000,00	466.879,01	0,00	430.605,70	1,97	36.273,31	0,00	430.605,70	92,23	36.273,31	0,00
Infra-Estrutura Urbana	800.000,00	431.405,58	0,00	430.605,70	1,97	799,88	0,00	430.605,70	99,81	799,88	0,00
Serviços Urbanos	192.000,00	35.473,43	0,00	0,00	0,00	35.473,43	0,00	0,00	0,00	35.473,43	0,00
HABITAÇÃO	100.000,00	0,01	0,00	0,00	0,00	0,01	0,00	0,00	0,00	0,01	0,00
HABITAÇÃO Urbana	100.000,00	0,01	0,00	0,00	0,00	0,01	0,00	0,00	0,00	0,01	0,00
SANEAMENTO	70.000,00	5.580,01	0,00	0,00	0,00	5.580,01	0,00	0,00	0,00	5.580,01	0,00
Saneamento Básico Urbano	70.000,00	5.580,01	0,00	0,00	0,00	5.580,01	0,00	0,00	0,00	5.580,01	0,00
GESTÃO AMBIENTAL	106.000,00	6.306,95	0,00	0,00	0,00	6.306,95	0,00	0,00	0,00	6.306,95	0,00
Preservação e Conservação	6.000,00	6.000,00	0,00	0,00	0,00	6.000,00	0,00	0,00	0,00	6.000,00	0,00
Recursos Hídricos	100.000,00	306,95	0,00	0,00	0,00	306,95	0,00	0,00	0,00	306,95	0,00
AGRICULTURA	121.000,00	21.000,01	0,00	0,00	0,00	21.000,01	0,00	0,00	0,00	21.000,01	0,00
Abastecimento	100.000,00	0,01	0,00	0,00	0,00	0,01	0,00	0,00	0,00	0,01	0,00
Extensão Rural	11.000,00	11.000,00	0,00	0,00	0,00	11.000,00	0,00	0,00	0,00	11.000,00	0,00
Promoção da Produção Agrop	10.000,00	10.000,00	0,00	0,00	0,00	10.000,00	0,00	0,00	0,00	10.000,00	0,00
COMÉRCIO E SERVIÇOS	50.000,00	600,00	0,00	0,00	0,00	600,00	0,00	0,00	0,00	600,00	0,00
TURISMO	50.000,00	600,00	0,00	0,00	0,00	600,00	0,00	0,00	0,00	600,00	0,00
ENERGIA	150.000,00	300,12	0,00	0,00	0,00	300,12	0,00	0,00	0,00	300,12	0,00
Energia Elétrica	150.000,00	300,12	0,00	0,00	0,00	300,12	0,00	0,00	0,00	300,12	0,00
TRANSPORTE	200.000,00	0,02	0,00	0,00	0,00	0,02	0,00	0,00	0,00	0,02	0,00
Transporte Rodoviário	200.000,00	0,02	0,00	0,00	0,00	0,02	0,00	0,00	0,00	0,02	0,00
DESPORTO E LAZER	106.000,00	212.150,92	0,00	206.150,90	0,94	6.000,02	0,00	206.150,90	97,17	6.000,02	0,00
Desporto Comunitário	50.000,00	113.749,83	0,00	113.749,82	0,52	0,01	0,00	113.749,82	100,00	0,01	0,00
Lazer	56.000,00	98.401,09	0,00	92.401,08	0,42	6.000,01	0,00	92.401,08	93,90	6.000,01	0,00
ENCARGOS ESPECIAIS	450.000,00	200.000,00	4.523,74	164.523,74	0,75	35.476,26	27.317,54	164.523,74	82,26	35.476,26	0,00
Serviço de Dívida Interna	200.000,00	20.000,00	-1.021,45	8.978,55	6,04	11.021,45	1.532,06	8.978,55	44,89	11.021,45	0,00
Transferência	250.000,00	180.000,00	5.545,19	155.545,19	0,71	24.454,81	25.785,58	155.545,19	86,41	24.454,81	0,00
RESERVA DE CONTINGÊNCIA	150.000,00	150.000,00	0,00	0,00	0,00	150.000,00	0,00	0,00	0,00	150.000,00	0,00
DESPESAS (INTRA-ORÇAMENTARIAS) (II)	0,00	0,00	0,00	0,00	0,00	0,00	0,00	0,00	0,00	0,00	0,00

FUNÇÃO / SUBFUNÇÃO	DOTAÇÃO INICIAL	DOTAÇÃO ATUALIZADA (a)	DESPESAS EMPENHADAS		SALDO (c) = (a-b)	DESPESAS LIQUIDADAS		SALDO (e) = (a-d)	INSCRITAS EM RESTOS A PAGAR NÃO PROCESSADOS (f)
			NO BIMESTRE	ATÉ O BIMESTRE (b)		NO BIMESTRE	ATÉ O BIMESTRE (d)		
				(b/tota) % (b)			(d/tota) % (d)		
TOTAL (II) = (I + II)	23.959.600,00	23.959.600,00	3.714.917,18	21.854.236,51 100,00	2.105.363,49	5.167.338,34	0,00 100,00	23.959.600,00	21.854.236,51

Fonte: Sistema: Aspec Informática - Unidade Responsável: Prefeitura Municipal de Antonina do Norte - Data da Emissão: 29/01/2019 - Hora da Emissão: 19:31:48


Nota (*) - Este relatório foi impresso sem considerar 'restos a pagar não processados'.




FUNÇÃO / SUBFUNÇÃO - INTRA-ORÇAMENTÁRIAS) (II)	DOTAÇÃO INICIAL	DOTAÇÃO ATUALIZADA (a)	DESPESAS EMPENHADAS		SALDO (c) = (a-b)	DESPESAS LIQUIDADAS		SALDO (e) = (a-d)	INSCRITAS EM RESTOS A PAGAR NÃO PROCESSADOS (f)
			NO BIMESTRE	ATÉ O BIMESTRE (b)		NO BIMESTRE	ATÉ O BIMESTRE (d)		
	0,00	0,00	0,00	0,00	0,00	0,00	0,00	0,00	0,00

FONTE: SISTEMA: Aspec Informática - UNIDADE RESPONSÁVEL: Prefeitura Municipal de Antonina do Norte - DATA DA EMISSÃO: 29/01/2019 - HORA DA EMISSÃO: 19:31:48

Nota (*) - Este relatório foi impresso sem considerar 'restos a pagar não processados'.


 FRANCISCO EVANDRO-ARRAIS DE ALMEIDA
 Prefeito Municipal


 CONCEITO ASSESSORIA MUNICIPAL S/C LTDA
 Assessoria Contábil

ROMULO JOSE CORREIA ARAUJO
 SECRETARIÁRIO DE ADM. E FINANÇAS

RREO - ANEXO 3 (LRF, Art.53, inciso I)
 6º bimestre de 2018 (até Dezembro)

R\$ 1,00

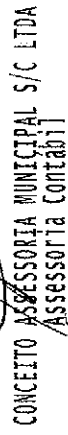
ESPECIFICAÇÃO	EVOLUÇÃO DA RECEITA REALIZADA NOS ÚLTIMOS 12 MESES											
	Jan/2018	Fev/2018	Mar/2018	Abr/2018	Mai/2018	Jun/2018	Jul/2018					
RECEITAS CORRENTES (I)	1.765.418,98	2.374.895,97	1.749.430,64	1.988.047,83	2.449.762,54	1.951.341,79	2.251.448,61					
Impostos, Taxas e Contribuições de Melhoria	28.872,91	17.079,39	12.493,43	47.575,02	24.335,02	49.233,36	67.947,22					
IPTU	6.261,42	1.194,39	1.167,75	664,05	377,51	208,86	72,37					
ISS	10.207,15	9.028,01	6.536,75	20.940,05	10.058,49	6.095,30	22.733,13					
ITBI	1.200,00	0,00	1.800,00	0,00	0,00	0,00	0,00					
IRRF	3.238,96	2.367,34	2.480,34	23.394,27	13.214,77	41.945,19	43.905,72					
Outros Impostos, Taxas e Contribuições	7.905,38	4.488,65	1.510,59	2.576,67	684,25	984,01	1.236,00					
Contribuições	3.976,85	5.258,33	2.772,67	4.138,01	1.968,32	17.506,11	1.745,08					
Receita Patrimonial	1.450,11	1.215,24	1.241,10	1.479,06	1.158,93	945,57	1.005,38					
Rendimentos de Aplicação Financeira	1.450,11	1.215,24	1.241,10	1.479,06	1.158,93	945,57	1.005,38					
Outras Receitas Patrimoniais	0,00	0,00	0,00	0,00	0,00	0,00	0,00					
Receita agropecuária	0,00	0,00	0,00	0,00	0,00	0,00	0,00					
Receita industrial	0,00	0,00	0,00	0,00	0,00	0,00	0,00					
Receita de serviços	0,00	0,00	0,00	0,00	0,00	0,00	0,00					
Transferências correntes	1.727.537,07	2.351.347,01	1.707.182,32	1.922.691,00	2.421.479,32	1.883.656,75	2.177.040,61					
Cota-parte do FPM	722.973,40	944.800,68	636.220,23	667.056,18	818.639,99	766.617,43	883.110,34					
Cota-parte do ICMS	500.158,73	484.645,94	470.545,78	251.701,44	487.477,19	388.121,67	525.208,51					
Cota-parte do IPVA	31.518,90	46.530,25	24.349,42	218.425,46	18.318,59	13.603,33	3.265,51					
Cota-parte do ITR	50,34	68,86	0,00	0,00	0,00	0,00	40,01					
Transferências da LC 87/96	1.321,03	1.351,03	1.351,03	1.351,03	1.351,03	1.351,03	1.351,03					
Transferências da LC 61/89	1.367,79	2.435,69	2.031,42	2.168,88	2.210,45	2.427,35	2.042,71					
Transferências do Fundeb	367.282,59	662.685,88	378.066,25	312.823,85	623.426,82	390.666,29	370.895,63					
Outras transferências correntes	102.814,29	208.823,68	244.618,19	469.164,16	470.055,25	320.869,65	391.126,87					
Outras receitas correntes	3.582,04	0,00	6.239,12	12.214,74	820,95	234.424,13	3.710,32					
DEDUÇÕES (II)	251.481,17	295.966,47	216.896,31	228.140,60	265.606,64	234.424,13	210.514,92					
Contrib. do servidor para o plano de pr	0,00	0,00	0,00	0,00	0,00	0,00	0,00					
Comp. Finan. entre regimes de previden	0,00	0,00	0,00	0,00	0,00	0,00	0,00					
Ded. de receita para formação do Fundeb	251.481,17	295.966,47	216.896,31	228.140,60	265.606,64	234.424,13	210.514,92					
RECEITA CORRENTE LÍQUIDA (III)=(I-II)	1.513.937,81	2.078.929,50	1.512.534,33	1.759.907,23	2.184.155,90	1.716.917,66	2.040.933,69					

ESPECIFICAÇÃO	EVOLUÇÃO DA RECEITA REALIZADA NOS ÚLTIMOS 12 MESES						TOTAL (ÚLTIMOS 12 MESES)	PREVISÃO ATUALIZADA EXERCÍCIO
	Ago/2018	Set/2018	Out/2018	Nov/2018	Dez/2018			
RECEITAS CORRENTES (I)	1.851.221,46	1.733.793,41	1.875.330,97	1.978.156,91	2.953.787,99	24.902.637,10	26.588.000,00	
Impostos, Taxas e Contribuições de Melho	41.440,34	32.770,09	37.905,77	77.474,86	102.507,87	539.637,48	669.000,00	
IPU	28,55	26,38	61,60	17.476,25	5.613,21	32.389,32	41.000,00	
ISS	21.606,65	21.591,21	13.447,31	24.407,38	27.517,95	194.170,38	300.000,00	
ITBI	0,00	160,00	700,00	500,00	2.000,00	6.360,00	8.000,00	
IRRF	19.055,39	9.516,00	22.341,23	34.485,23	66.849,71	282.794,15	280.000,00	
Outros Impostos, Taxas e Contribuições	749,65	1.239,50	1.355,63	606,00	527,00	23.923,63	40.000,00	
Contribuições	2.588,09	3.281,34	1.787,92	3.843,28	1.850,60	50.217,60	100.000,00	
Receita Patrimonial	823,17	928,40	1.034,05	724,74	595,30	12.551,05	61.000,00	
Rendimentos de Aplicação Financeira	823,17	928,40	1.034,05	724,74	595,30	12.551,05	55.000,00	
Outras Receitas Patrimoniais	0,00	0,00	0,00	0,00	0,00	0,00	6.000,00	
Receita agropecuária	0,00	0,00	0,00	0,00	0,00	0,00	0,00	
Receita Industrial	0,00	0,00	0,00	0,00	0,00	0,00	0,00	
Receita de Serviços	0,00	0,00	0,00	0,00	0,00	0,00	0,00	
Transferências Correntes	1.799.807,38	1.696.813,58	1.832.103,05	1.895.988,13	2.748.444,45	22.155,18	20.000,00	
Cota-parte do FPM	656.852,14	495.398,40	562.769,35	706.905,24	1.237.088,95	9.098.432,33	25.678.000,00	
Cota-parte do ICMS	478.544,65	505.656,81	550.722,83	518.057,17	582.110,47	5.692.951,19	11.000.000,00	
Cota-parte do IPVA	7.476,19	2.000,65	5.124,55	3.927,44	2.858,73	37.399,02	5.200.000,00	
Cota-parte do ITR	13,74	630,39	1.004,63	0,00	103,04	1.911,01	2.000,00	
Transferências da LC 87/96	1.351,03	1.351,03	1.351,03	1.351,03	1.351,03	16.217,36	20.000,00	
Transferências da LC 61/89	2.209,21	2.208,90	2.242,02	2.152,48	2.593,66	26.090,56	30.000,00	
Transferências do Fundeb	385.395,55	357.651,30	386.937,95	419.700,31	461.330,20	5.116.662,60	6.000.000,00	
Outras transferências correntes	288.165,07	331.916,10	321.950,71	243.894,46	461.000,37	3.834.426,80	3.226.000,00	
Outras receitas correntes	6.562,08	201.448,40	2.500,18	246.066,58	290.923,53	113.989,92	60.000,00	
DEDUÇÕES (II)	229.289,35	201.448,40	224.642,55	246.066,58	290.923,53	2.895.400,65	3.090.400,00	
Contrib. do servidor para o plano de pr	0,00	0,00	0,00	0,00	0,00	0,00	0,00	
Comp. Financ. entre regimes de previden	0,00	0,00	0,00	0,00	0,00	0,00	0,00	
Ded. de receita para formação do Fundeb	229.289,35	201.448,40	224.642,55	246.066,58	290.923,53	2.895.400,65	3.090.400,00	
RECEITA CORRENTE LÍQUIDA (III)=(I-II)	1.621.932,11	1.532.345,01	1.650.688,42	1.732.090,33	2.662.864,46	22.007.236,45	23.497.600,00	


RELATÓRIO RESUMIDO DA EXECUÇÃO ORÇAMENTÁRIA
DEMONSTRATIVO DA RECEITA CORRENTE LÍQUIDA
ORÇAMENTO FISCAL E DA SEGURIDADE SOCIAL
6º bimestre de 2018 (até Dezembro)



FRANCISCO EVANDRO ARRAIS DE ALMEIDA
Prefeito Municipal



CONCEITO ASSESSORIA MUNICIPAL S/C LTDA
Assessoria Contábil



RONULO JOSÉ CORREIA ARAUJO
SECRETÁRIO DE ADM. E FINANÇAS

RREO - ANEXO 7 (LRF, Art 53, inciso V)

R\$ 1,00

PODER / ÓRGÃO	RESTOS A PAGAR PROCESSADOS E NÃO PROCESSADOS LIQUIDADOS EM EXERCÍCIOS ANTERIORES				
	INSCRITOS		PAGOS (c)	CANCELADOS (d)	SALDO (e) = (a+b)-(c+d)
	EM EXERCÍCIOS ANTERIORES (a)	EM 31 DE DEZ. EXERC. ANTERIOR (b)			
	702.216,66	1.797.690,14	1.763.891,40	11.813,43	724.201,97
RESTOS A PAGAR (EXCETO INTRA-ORÇAMENTÁRIO (I))					
EXECUTIVO	702.216,66	1.797.690,14	1.763.891,40	11.813,43	724.201,97
2012-SECRETARIA DE ADMINISTRAÇÃO E FINAN	13.130,00	0,00	0,00	0,00	13.130,00
2012-SECRETARIA DE OBRAS E SERVIÇOS PUBL	5.762,00	0,00	0,00	0,00	5.762,00
2012-SECRETARIA DE AGRICULTURA	7.433,00	0,00	0,00	0,00	7.433,00
2012-SEC. DE CULTURA LAZER E MEIO AMBIEN	1.100,00	0,00	0,00	0,00	1.100,00
2012-SECRETARIA DE EDUCACAO	740,00	0,00	0,00	0,00	740,00
2012-SECRETARIA DE SAUDE E SANEAMENTO	17.272,22	0,00	0,00	0,00	17.272,22
2012-FUNDO MUNICIPAL DE ASSISTENCIA SOCI	9.440,00	0,00	0,00	0,00	9.440,00
2013-Secretaria de Administração e Finan	5.060,00	0,00	0,00	0,00	5.060,00
2013-Secretaria de Obras e Serviços Públi	17.643,80	0,00	0,00	0,00	17.643,80
2013-Sec. de Cultura, Lazer e Meio Ambie	2.000,00	0,00	0,00	0,00	2.000,00
2013-Secretaria de Educação	1.621,00	0,00	0,00	0,00	1.621,00
2013-Secretaria de Saúde e Saneamento	2.072,75	0,00	0,00	0,00	2.072,75
2013-FUNDO MUNICIPAL DE ASSISTENCIA SOCI	660,00	0,00	0,00	0,00	660,00
2014-SECRETARIA DE ADMINISTRAÇÃO E FINAN	10.880,00	0,00	0,00	0,00	10.880,00
2014-SECRETARIA DE OBRAS E SERVIÇOS PUBL	18,00	0,00	0,00	0,00	18,00
2014-SEC. DE CULTURA LAZER E MEIO AMBIEN	27.250,00	0,00	0,00	0,00	27.250,00
2014-SECRETARIA DE EDUCACAO	13.295,80	0,00	0,00	0,00	13.295,80
2014-FUNDO MUNICIPAL DE ASSISTENCIA SOCI	5.795,65	0,00	0,00	0,00	5.795,65
2015-SECRETARIA DE ADMINISTRAÇÃO E FINAN	3.700,03	0,00	0,00	0,00	3.700,03
2015-SECRETARIA DE OBRAS E SERVIÇOS PUBL	15.426,65	0,00	15.175,74	0,00	250,91
2015-SECRETARIA DE AGRICULTURA	8.600,00	0,00	0,00	0,00	8.600,00
2015-SEC. DE CULTURA LAZER E MEIO AMBIEN	737,00	0,00	0,00	0,00	737,00
2015-SECRETARIA DE EDUCACAO	22.872,14	0,00	0,00	0,00	22.872,14
2015-SECRETARIA DE SAUDE E SANEAMENTO	61.978,32	0,00	0,00	0,00	61.978,32
2015-FUNDO MUNICIPAL DE ASSISTENCIA SOCI	39.331,00	0,00	0,00	0,00	39.331,00

RREO - ANEXO 7 (LRF, Art 53, inciso V)

R\$ 1,00

PODER / ÓRGÃO	RESTOS A PAGAR PROCESSADOS E NÃO PROCESSADOS LIQUIDADOS EM EXERCÍCIOS ANTERIORES				
	INSCRITOS		PAGOS (c)	CANCELADOS (d)	SALDO (e) = (a+b)-(c+d)
	EM EXERCÍCIOS ANTERIORES (a)	EM 31 DE DEZ. EXERC. ANTERIOR (b)			
2016-SECRETARIA DE ADMINISTRAÇÃO E FINAN	93.103,00	0,00	0,00	0,00	93.103,00
2016-SECRETARIA DE OBRAS E SERVIÇOS PUBL	26.348,62	0,00	0,00	0,00	26.348,62
2016-SEC. DE CULTURA LAZER E MEIO AMBIEN	5.555,00	0,00	0,00	0,00	5.555,00
2016-SECRETARIA DE EDUCAÇÃO	112.493,62	0,00	5.686,57	0,00	106.807,05
2016-SECRETARIA DE SAÚDE E SANEAMENTO	85.115,05	0,00	0,00	0,00	85.115,05
2016-FUNDO MUNICIPAL DE ASSISTÊNCIA SOCI	85.782,01	0,00	0,00	0,00	85.782,01
2017-GABINETE DO PREFEITO	0,00	18.728,04	18.728,04	0,00	0,00
2017-SECRETARIA DE ADMINISTRAÇÃO E FINAN	0,00	168.220,80	169.873,84	1.180,00	17.166,96
2017-SECRETARIA DE OBRAS E SERVIÇOS PUBL	0,00	242.194,58	227.365,03	3.079,20	11.750,35
2017-SECRETARIA DE AGRICULTURA	0,00	15.103,97	15.103,97	0,00	0,00
2017-SEC. DE GOVERNO PLANEJAMENTO E TURT	0,00	3.000,00	3.000,00	0,00	0,00
2017-SEC. DE CULTURA LAZER E MEIO AMBIEN	0,00	29.946,63	29.946,63	0,00	0,00
2017-SECRETARIA DE EDUCAÇÃO	0,00	868.018,88	866.204,82	0,00	1.814,06
2017-SECRETARIA DE SAÚDE E SANEAMENTO	0,00	349.806,03	332.172,55	5.567,23	12.066,25
2017-FUNDO MUNICIPAL DE ASSISTÊNCIA SOCI	0,00	82.671,21	80.634,21	1.987,00	50,00
Legislativo	0,00	0,00	0,00	0,00	0,00
Judiciário	0,00	0,00	0,00	0,00	0,00
Ministério Público	0,00	0,00	0,00	0,00	0,00
RESTOS A PAGAR (INTRA-ORÇAMENTÁRIO (II))	0,00	0,00	0,00	0,00	0,00
TOTAL (III)=(I)+(II)	702.216,66	1.797.690,14	1.763.891,40	11.813,43	724.201,97

RREO - ANEXO 7 (LRF, Art 53, inciso V)

R\$ 1,00

PODER / ÓRGÃO	RESTOS A PAGAR NÃO PROCESSADOS									
	INSCRITOS		LIQUIDADOS (h)	PAGOS (i)	CANCELADOS (j)	SALDO (k) = (f+g)-(i+j)	SALDO TOTAL (l) = (e)+(k)			
	EM EXERCÍCIOS ANTERIORES (f)	EM 31 DE DEZ. EXERC. ANTERIOR (g)								
RESTOS A PAGAR (EXCETO INTRA-ORÇAMENTÁRIO (I))	119.410,24	124.013,43	112.200,00	112.200,00	11.813,43	119.410,24	843.612,21			
Executivo	119.410,24	124.013,43	112.200,00	112.200,00	11.813,43	119.410,24	843.612,21			
2012-SECRETARIA DE ADMINISTRAÇÃO E FINAN	0,00	0,00	0,00	0,00	0,00	0,00	13.130,00			
2012-SECRETARIA DE OBRAS E SERVIÇOS PUBL	0,00	0,00	0,00	0,00	0,00	0,00	5.762,00			
2012-SECRETARIA DE AGRICULTURA	0,00	0,00	0,00	0,00	0,00	0,00	7.433,00			
2012-SEC. DE CULTURA LAZER E MEIO AMBIEN	0,00	0,00	0,00	0,00	0,00	0,00	1.100,00			
2012-SECRETARIA DE EDUCACAO	0,00	0,00	0,00	0,00	0,00	0,00	740,00			
2012-SECRETARIA DE SAUDE E SANEAMENTO	0,00	0,00	0,00	0,00	0,00	0,00	17.272,22			
2012-FUNDO MUNICIPAL DE ASSISTENCIA SOCI	0,00	0,00	0,00	0,00	0,00	0,00	9.440,00			
2013-Secretaria de Administração e Finan	0,00	0,00	0,00	0,00	0,00	0,00	5.060,00			
2013-Secretaria de Obras e Serviços Púb	0,00	0,00	0,00	0,00	0,00	0,00	17.643,80			
2013-Sec. de Cultura, Lazer e Meio Ambie	0,00	0,00	0,00	0,00	0,00	0,00	2.000,00			
2013-Secretaria de Educação	1.936,80	0,00	0,00	0,00	0,00	1.936,80	3.557,80			
2013-Secretaria de Saúde e Saneamento	0,00	0,00	0,00	0,00	0,00	0,00	2.072,75			
2013-Fundo Municipal de Assistência Soci	900,00	0,00	0,00	0,00	0,00	900,00	1.560,00			
2014-SECRETARIA DE ADMINISTRAÇÃO E FINAN	0,00	0,00	0,00	0,00	0,00	0,00	10.880,00			
2014-SECRETARIA DE OBRAS E SERVIÇOS PUBL	0,00	0,00	0,00	0,00	0,00	0,00	18,00			
2014-Sec. DE CULTURA LAZER E MEIO AMBIEN	0,00	0,00	0,00	0,00	0,00	0,00	27.250,00			
2014-SECRETARIA DE EDUCACAO	96.057,20	0,00	0,00	0,00	0,00	96.057,20	109.353,00			
2014-FUNDO MUNICIPAL DE ASSISTENCIA SOCI	0,00	0,00	0,00	0,00	0,00	0,00	5.795,65			
2015-SECRETARIA DE ADMINISTRAÇÃO E FINAN	2.082,00	0,00	0,00	0,00	0,00	2.082,00	5.782,03			
2015-SECRETARIA DE OBRAS E SERVIÇOS PUBL	4.414,40	0,00	0,00	0,00	0,00	4.414,40	4.665,31			
2015-SECRETARIA DE AGRICULTURA	0,00	0,00	0,00	0,00	0,00	0,00	8.600,00			
2015-SEC. DE CULTURA LAZER E MEIO AMBIEN	0,00	0,00	0,00	0,00	0,00	0,00	737,00			
2015-SECRETARIA DE EDUCACAO	4.814,04	0,00	0,00	0,00	0,00	4.814,04	27.686,18			
2015-SECRETARIA DE SAUDE E SANEAMENTO	0,00	0,00	0,00	0,00	0,00	0,00	61.978,32			
2015-FUNDO MUNICIPAL DE ASSISTENCIA SOCI	807,60	0,00	0,00	0,00	0,00	807,60	40.138,60			
2016-SECRETARIA DE ADMINISTRAÇÃO E FINAN	0,00	0,00	0,00	0,00	0,00	0,00	93.103,00			

RREO - ANEXO 7 (LRF, Art 53, inciso V)


R\$ 1,00

PODER / ÓRGÃO	RESTOS A PAGAR NÃO PROCESSADOS									
	INSCRITOS		LIQUIDADOS (h)	PAGOS (i)	CANCELADOS (j)	SALDO (k) = (f+g)-(i+j)	SALDO TOTAL (l) = (e)+(k)			
	EM EXERCÍCIOS ANTERIORES (f)	EM 31 DE DEZ. EXERC. ANTERIOR (g)								
2016-SECRETARIA DE OBRAS E SERVIÇOS PUBL	0,00	0,00	0,00	0,00	0,00	0,00	26.348,62			
2016-SEC. DE CULTURA LAZER E MEIO AMBIEN	7.700,00	0,00	0,00	0,00	0,00	7.700,00	13.255,00			
2016-SECRETARIA DE EDUCACAO	0,00	0,00	0,00	0,00	0,00	0,00	106.807,05			
2016-SECRETARIA DE SAUDE E SANEAMENTO	0,00	0,00	0,00	0,00	0,00	0,00	85.115,05			
2016-FUNDO MUNICIPAL DE ASSISTENCIA SOCI	698,20	0,00	0,00	0,00	0,00	698,20	86.480,21			
2017-GABINETE DO PREFEITO	0,00	0,00	0,00	0,00	0,00	0,00	0,00			
2017-SECRETARIA DE ADMINISTRACAO E FINAN	0,00	23.680,00	22.500,00	22.500,00	1.180,00	0,00	17.166,96			
2017-SECRETARIA DE OBRAS E SERVIÇOS PUBL	0,00	8.679,20	5.600,00	5.600,00	3.079,20	0,00	11.750,35			
2017-SECRETARIA DE AGRICULTURA	0,00	0,00	0,00	0,00	0,00	0,00	0,00			
2017-SEC. DE GOVERNO PLANEJAMENTO E TURZ	0,00	0,00	0,00	0,00	0,00	0,00	0,00			
2017-SEC. DE CULTURA LAZER E MEIO AMBIEN	0,00	36.600,00	36.600,00	36.600,00	0,00	0,00	0,00			
2017-SECRETARIA DE EDUCACAO	0,00	16.400,00	16.400,00	16.400,00	0,00	0,00	1.814,06			
2017-SECRETARIA DE SAUDE E SANEAMENTO	0,00	23.067,23	17.500,00	17.500,00	5.567,23	0,00	12.066,25			
2017-FUNDO MUNICIPAL DE ASSISTENCIA SOCI	0,00	15.587,00	13.600,00	13.600,00	1.987,00	0,00	50,00			
Legislativo	0,00	0,00	0,00	0,00	0,00	0,00	0,00			
Judiciário	0,00	0,00	0,00	0,00	0,00	0,00	0,00			
Ministério Público	0,00	0,00	0,00	0,00	0,00	0,00	0,00			
RESTOS A PAGAR (INTRA-ORÇAMENTÁRIO (II))	0,00	0,00	0,00	0,00	0,00	0,00	0,00			
TOTAL (III)=(I)+(II)	119.410,24	124.013,43	117.200,00	117.200,00	11.813,43	119.410,24	843.612,21			

RREO - ANEXO 7 (LRF, Art 53, inciso V)

R\$ 1,00

PODER / ÓRGÃO	RESTOS A PAGAR PROCESSADOS E NÃO PROCESSADOS LIQUIDADOS EM EXERCÍCIOS ANTERIORES				
	INSCRITOS		PAGOS (c)	CANCELADOS (d)	SALDO (e) = (a+b)-(c+d)
	EM EXERCÍCIOS ANTERIORES (a)	EM 31 DE DEZ. EXERC. ANTERIOR (b)			
RESTOS A PAGAR (INTRA-ORÇAMENTÁRIO (II))	0,00	0,00	0,00	0,00	0,00



RREO - ANEXO 7 (LRF, Art. 53, inciso V)


R\$ 1,00


PODER / ÓRGÃO	RESTOS A PAGAR NÃO PROCESSADOS						SALDO TOTAL (l) = (e)+(k)
	INSCRITOS	EM EXERCÍCIOS ANTERIORES (f)	EM 31 DE DEZ. EXERC. ANTERIOR (g)	LIQUIDADOS (h)	PAGOS (i)	CANCELADOS (j)	
RESTOS A PAGAR (INTRA-ORÇAMENTÁRIO (II))	0,00	0,00	0,00	0,00	0,00	0,00	0,00

FONTE: SISTEMA: Aspec Informática - UNIDADE RESPONSÁVEL: Prefeitura Municipal de Antonina do Norte - DATA DA EMISSÃO: 29/01/2019 - HORA DA EMISSÃO: 19:34:01

NOTAS: - Os movimentos de 'liquidação de restos a pagar', 'anulação de liquidação de restos a pagar', 'anulação de pagamento' e 'reinscrição' não possuem colunas específicas neste modelo do STN, tendo sido alocados na coluna mais semelhante.

- Mesmo que o balanço de 2018 esteja encerrado, neste relatório não constam os restos a pagar inscritos em 2018

F. 
 FRANCISCO EVANDRO ARRAIS DE ALMEIDA
 Prefeito Municipal


 CONCEITO ASSESSORIA MUNICIPAL S/C LTDA
 Assessoria Contábil

ROMUJO JOSE CORREIA ARAUJO
 SECRETÁRIO DE ADM. E FINANÇAS

RREO - ANEXO 12 (LC 141/2012, art.35)

R\$ 1,00

RECEITAS PARA APURAÇÃO DA APLICAÇÃO EM AÇÕES E SERVIÇOS PÚBLICOS DE SAÚDE	PREVISÃO INICIAL	PREVISÃO ATUALIZADA (a)	RECEITAS REALIZADAS	
			ATÉ O BIMESTRE (b)	% (b/a)x100
RECEITAS DE IMPOSTOS LÍQUIDA (I)	639.000,00	639.000,00	515.763,85	80,71
Imposto Predial e Territorial Urbano - IPTU	10.000,00	10.000,00	22.576,65	225,77
Imposto Sobre Transmissão de Bens Intervivos - ITBI	8.000,00	8.000,00	6.360,00	79,50
Imposto Sobre Serviços de Qualquer Natureza - ISS	310.000,00	310.000,00	194.220,38	62,65
Imposto de Renda Retido na Fonte - IRRF	280.000,00	280.000,00	282.794,15	101,00
Imposto Territorial Rural - ITR	0,00	0,00	0,00	0,00
Multas, Juros de Mora e Outros Encargos de Impostos	10.000,00	10.000,00	0,00	0,00
Dívida Ativa de Impostos	20.000,00	20.000,00	9.812,67	49,06
Multas, Juros de Mora e Outros Encargos da Dívida Ativa	1.000,00	1.000,00	0,00	0,00
RECEITAS DE TRANSFERÊNCIAS CONSTITUCIONAIS E LEGAIS (II)	16.452.000,00	16.452.000,00	15.212.996,47	92,47
Cota Parte FPM	11.000.000,00	11.000.000,00	9.098.432,33	82,71
Cota Parte ITR	2.000,00	2.000,00	1.911,01	95,55
Cota Parte IPVA	200.000,00	200.000,00	377.399,02	188,70
Cota Parte ICMS	5.200.000,00	5.200.000,00	5.692.951,19	109,48
Cota Parte IPI - Exportação	30.000,00	30.000,00	26.090,56	86,97
Compensações Financeiras Provenientes de Impostos e Transferências Constitucionais	20.000,00	20.000,00	16.212,36	81,06
Desoneração ICMS LC 87/97	20.000,00	20.000,00	16.212,36	81,06
Outras	0,00	0,00	0,00	0,00
TOTAL DE RECEITAS PARA APURAÇÃO DA APLICAÇÃO EM AÇÕES E SERVIÇOS PÚBLICOS DE SAÚDE(III) = I+II	17.091.000,00	17.091.000,00	15.728.760,32	92,03
RECEITAS ADICIONAIS PARA FINANCIAMENTO DA SAÚDE				
TRANSFERÊNCIAS DE RECURSOS DO SISTEMA ÚNICO DE SAÚDE - SUS				
Provenientes da União	2.125.000,00	2.125.000,00	1.848.404,28	86,98
Provenientes do Estado	2.060.000,00	2.060.000,00	1.844.251,59	89,53
Provenientes de Outros Municípios	50.000,00	50.000,00	451,00	0,90
Outras Receitas do SUS	0,00	0,00	0,00	0,00
TRANSFERÊNCIAS VOLUNTARIAS	15.000,00	15.000,00	3.701,69	24,68
	0,00	0,00	0,00	0,00

RECEITAS DE OPERAÇÕES DE CRÉDITO VINCULADAS À SAÚDE	0,00	0,00	0,00	0,00
OUTRAS RECEITAS PARA FINANCIAMENTO DA SAÚDE	2.500,00	2.500,00	5.364,75	214,59
TOTAL DE RECEITAS ADICIONAIS PARA FINANCIAMENTO DA SAÚDE	2.500,00	2.500,00	5.364,75	86,98

DESPESAS COM SAÚDE (por grupo de natureza de despesa)	DOTAÇÃO INICIAL	DOTAÇÃO ATUALIZADA (e)	DESPESAS EMPENHADAS		DESPESAS LIQUIDADAS		INSCRITAS EM RESTOS A PAGAR NÃO PROCESSADOS
			ATÉ O BIMESTRE (f)	(f/e) x 100 %	ATÉ O BIMESTRE (g)	(g/e) x 100 %	
DESPESAS CORRENTES	4.424.650,00	6.185.658,76	5.052.143,39	81,68	5.052.143,39	81,68	0,00
Pessoal e Encargos Sociais	1.381.630,00	2.074.911,03	1.963.568,48	94,63	1.963.568,48	94,63	0,00
Juros e Encargos de Dívida	0,00	0,00	0,00	0,00	0,00	0,00	0,00
Outras Despesas Correntes	2.843.000,00	4.110.747,73	3.088.574,91	75,13	3.088.574,91	75,13	0,00
DESPESAS DE CAPITAL	561.000,00	183.929,98	147.432,16	80,16	130.947,16	71,19	16.485,00
Investimentos	561.000,00	183.929,98	147.432,16	80,16	130.947,16	71,19	16.485,00
Inversões Financeiras	0,00	0,00	0,00	0,00	0,00	0,00	0,00
Amortização de Dívidas	0,00	0,00	0,00	0,00	0,00	0,00	0,00
TOTAL DAS DESPESAS COM SAÚDE (IV)	4.985.650,00	6.369.588,74	5.199.575,55	81,63	5.183.090,55	81,37	16.485,00

DESPESAS COM SAÚDE NÃO COMPUTADAS PARA FINS DE APURAÇÃO DO PERCENTUAL MÍNIMO	DOTAÇÃO INICIAL	DOTAÇÃO ATUALIZADA	DESPESAS EMPENHADAS		DESPESAS LIQUIDADAS		INSCRITAS EM RESTOS A PAGAR NÃO PROCESSADOS
			ATÉ O BIMESTRE (h)	(h/IVf) x 100 %	ATÉ O BIMESTRE (i)	(i/IVg) x 100 %	
DESPESAS COM INATIVOS E PENSIONISTAS	0,00	0,00	0,00	0,00	0,00	0,00	0,00
DESPESAS COM ASSISTÊNCIA À SAÚDE QUE NÃO ATENDE AO PRINCÍPIO DE ACESSO UNIVERSAL	0,00	0,00	0,00	0,00	0,00	0,00	0,00
DESPESAS CUSTEADAS COM OUTROS RECURSOS	2.125.000,00	2.113.701,69	1.848.404,28	35,55	1.848.404,28	35,56	0,00
Recursos de Transferências do Sistema Único de Saúde - SUS	2.110.000,00	2.110.000,00	1.844.702,59	35,48	1.844.702,59	35,59	0,00
Recursos de Operações de Crédito	0,00	0,00	0,00	0,00	0,00	0,00	0,00
OUTROS RECURSOS	15.000,00	3.701,69	3.701,69	0,07	3.701,69	0,07	0,00
OUTRAS AÇÕES E SERVIÇOS NÃO COMPUTADOS	2.500,00	5.364,75	5.364,75	0,00	5.364,75	0,00	0,00
RESTOS A PAGAR NÃO PROCESSADOS INSCRITOS INDEVIDAMENTE NO EXERCÍCIO SEM DISPONIBILIDADE FINANCEIRA	—	—	0,00	—	241.919,97	—	—
DESPESAS CUSTEADAS COM DISPONIBILIDADE DE CAIXA VINCULADA AOS RESTOS A PAGAR CANCELADOS	0,00	0,00	0,00	0,00	0,00	0,00	0,00

DESPESAS CUSTEADAS COM RECURSOS VINCULADOS A PARCELA DO PERCENTUAL MÍNIMO QUE NÃO FOI APLICADA EM AÇÕES E SERVIÇOS DE EXERCÍCIOS ANTERIORES	0,00	0,00	0,00	0,00	0,00	0,00	0,00	0,00	0,00
TOTAL DAS DESPESAS COM NÃO COMPUTADAS (V)	2.127.500,00	2.119.066,44	1.853.769,03	87,48	2.095.689,00	98,90	-241.919,97		
TOTAL DAS DESPESAS COM AÇÕES E SERVIÇOS PÚBLICOS DE SAÚDE (VI)=(IV-V)	2.858.150,00	4.250.522,31	3.345.806,53	78,72	3.087.403,56	72,64	258.404,97		

PERCENTUAL DE APLICAÇÃO EM AÇÕES E SERVIÇOS PÚBLICOS DE SAÚDE SOBRE A RECEITAS DE IMPOSTOS LÍQ. E TRANSF. CONSTITUC. E LEGAIS - (VIIIV)=(VI(h ou i)/IIIB)*100 - LIMITE CONSTITUCIONAL 15%
 VALOR REFERENTE A DIFERENÇA ENTRE O VALOR EXECUTADO E O LIMITE MÍNIMO CONSTITUCIONAL (VI(h ou i) - (IXXIII)/100)

19,63
 728.087,51

EXECUÇÃO DE RESTOS A PAGAR NÃO PROCESSADOS COM DISPONIBILIDADE DE CAIXA	INSCRITOS	CANCELADOS/PRESCRITOS	PAGOS	A PAGAR	PARCELA CONSIDERADA NO LIMITE
Inscritos em 2017	0,00	0,00	0,00	0,00	0,00
Inscritos em 2016	0,00	0,00	0,00	0,00	0,00
Inscritos em 2015	0,00	0,00	0,00	0,00	0,00
Inscritos em 2014	0,00	0,00	0,00	0,00	0,00
Inscritos em exercícios anteriores a 2014	0,00	0,00	0,00	0,00	0,00
TOTAL (VIII)	0,00	0,00	0,00	0,00	0,00

CONTROLE DE RESTOS A PAGAR CANCELADOS OU PRESCRITOS PARA FINS DE APLICAÇÃO DA DISPONIBILIDADE DE CAIXA CONFORME ART 24, PAR 1º, 2º	RESTOS A PAGAR CANCELADOS OU PRESCRITOS	
	SALDO INICIAL	SALDO FINAL (NÃO APLICADO)
Restos a pagar cancelados ou prescritos em 2018	0,00	0,00
Restos a pagar cancelados ou prescritos em 2017	0,00	0,00
Restos a pagar cancelados ou prescritos em 2016	0,00	0,00
Restos a pagar cancelados ou prescritos em 2015	0,00	0,00
Restos a pagar cancelados ou prescritos em exercícios anteriores a 2014	0,00	0,00
Total	0,00	0,00


RELATÓRIO RESUMIDO DA EXECUÇÃO ORÇAMENTÁRIA
 DEMONSTRATIVO DAS RECEITAS DE IMPOSTOS E
 DAS DESPESAS PRÓPRIAS COM SAÚDE
 ORÇAMENTOS FISCAL E DA SEGURIDADE SOCIAL
 6º bimestre de 2018 (Novembro a Dezembro)


CONTROLE DO VALOR REFERENTE AO PERCENTUAL MÍNIMO NÃO CUMPRIDO EM EXERCÍCIOS ANTERIORES PARA FINS DE APLICAÇÃO DOS RECURSOS VINCULADOS CONFORME ARTS 25 E 26	LIMITE NÃO CUMPRIDO		INSCRITAS EM RESTOS A PAGAR NÃO PROCESSADOS				
	SALDO INICIAL	SALDO FINAL (NÃO APLICADO)					
				DESPESAS CUSTEADAS NO EXERC. DE REFERÊNCIA	DESPESAS LIQUIDADAS		
	ATÉ O BIMESTRE (l)	ATÉ O BIMESTRE (m)	(m/total m)x100				
Restos a pagar cancelados ou prescritos em 2018	0,00	0,00	38,39	1.109.930,72	38,04	16.485,00	
Restos a pagar cancelados ou prescritos em 2017	0,00	0,00	56,16	1.648.156,05	56,48	0,00	
Restos a pagar cancelados ou prescritos em 2016	0,00	0,00	0,00	0,00	0,00	0,00	
Restos a pagar cancelados ou prescritos em 2015	0,00	0,00	5,43	159.245,29	5,46	0,00	
Restos a pagar cancelados ou prescritos em exercícios anteriores a 2014	0,00	0,00	0,02	680,90	0,02	0,00	
Total	0,00	0,00	0,00	0,00	0,00	0,00	
	0,00	0,00	0,00	0,00	0,00	0,00	
DESPESAS COM SAÚDE (por subfunção)	DOTAÇÃO INICIAL	DOTAÇÃO ATUALIZADA	DESPESAS EMPENHADAS	DESPESAS LIQUIDADAS	ATÉ O BIMESTRE (l)	ATÉ O BIMESTRE (m)	INSCRITAS EM RESTOS A PAGAR NÃO PROCESSADOS
Atenção básica	1.083.000,00	1.418.888,99	1.126.435,72	38,39	1.109.930,72	38,04	16.485,00
Assistência hospitalar e ambulatorial	1.377.000,00	2.425.020,01	1.648.156,05	56,16	1.648.156,05	56,48	0,00
Suporte profilático e terapêutico	22.000,00	22.000,00	0,00	0,00	0,00	0,00	0,00
Vigilância sanitária	144.000,00	194.000,00	159.245,29	5,43	159.245,29	5,46	0,00
Vigilância epidemiológica	12.000,00	12.000,00	680,90	0,02	680,90	0,02	0,00
Alimentação e nutrição	0,00	0,00	0,00	0,00	0,00	0,00	0,00
Outras subfunções	0,00	0,00	0,00	0,00	0,00	0,00	0,00
TOTAL DE DESPESAS	2.638.000,00	4.071.909,00	2.934.517,96	100,00	2.918.032,96	100,00	16.485,00

FONTE: SISTEMA: Aspec Informática - UNIDADE RESPONSÁVEL: Prefeitura Municipal de Antonina do Norte - DATA DA EMISSÃO: 29/01/2019 - HORA DA EMISSÃO: 19:36:04

Nota: (*) - Este relatório foi impresso sem considerar 'restos a pagar não processados'.

RELATÓRIO RESUMIDO DA EXECUÇÃO ORÇAMENTÁRIA
DEMONSTRATIVO DAS RECEITAS DE IMPOSTOS E
DAS DESPESAS PRÓPRIAS COM SAÚDE
ORÇAMENTOS FISCAL E DA SEGURIDADE SOCIAL
6º bimestre de 2018 (Novembro a Dezembro)

F. 
FRANCISCO EVANDRO ARRAIS DE ALMEIDA
Prefeito Municipal


ROMULO JOSÉ CORREIA ARAUJO
SECRETÁRIO DE ADM. E FINANÇAS

RELATÓRIO RESUMIDO DA EXECUÇÃO ORÇAMENTÁRIA
 DEMONSTRATIVO DAS PARCERIAS PÚBLICO-PRIVADAS
 ORÇAMENTOS FISCAL E DA SEGURIDADE SOCIAL
 6º bimestre de 2018 (Novembro a Dezembro)

RREO - Anexo 13 (Lei no. 11.079 de 30.12.2004, arts 22,25 e 28)




R\$ 1,00

IMPACTOS DAS CONTRATAÇÕES DE PPP	SALDO TOTAL EM 31 DE DEZEMBRO DO EXERCÍCIO ANTERIOR	REGISTROS EFETUADOS EM 2018											
		No bimestre						Até o bimestre					
TOTAL DE ATIVOS		<2018>	<2019>	<2020>	<2021>	<2022>	<2023>	<2024>	<2025>	<2026>	<2027>		
Ativos constituídos pela SPE													
TOTAL DE PASSIVOS													
Obrigações decorrentes de ativos constituídos pela SPE													
Provisões de PPP													
Outros passivos													
ATOS POTENCIAIS PASSIVOS													
Obrigações contratuais													
Riscos não provisionados													
Garantias concedidas													
Outros Passivos Contingentes													
DESPESAS DE PPP	EXERCÍCIO ANTERIOR	EXERCÍCIO CORRENTE(2018)	<2019>	<2020>	<2021>	<2022>	<2023>	<2024>	<2025>	<2026>	<2027>		
Do ente federado, exceto (A) - (I)													
Das estatais não-dependentes (A)													
TOTAL DAS DESPESAS													
PPP A CONTRATAR (II)													
RECEITA CORRENTE LÍQUIDA(RCL)(III)	18.410.208,10	22.007.236,45											
TOTAL DAS DESPESAS CONSIDERADAS PARA O LIMITE (IV=I+II)													
TOTAL DAS DESPESAS/RCL(%) (V=IV/III)	0,00	0,00											

Nota:

RELATÓRIO RESUMIDO DA EXECUÇÃO ORÇAMENTÁRIA
DEMONSTRATIVO DAS PARCELIAS PÚBLICO-PRIVADAS
ORÇAMENTOS FISCAL E DA SEGURIDADE SOCIAL
6º Bimestre de 2018 (Novembro a dezembro)

FONTE: SISTEMA: Aspec Informática - Unidade Responsável: Prefeitura Municipal de Antonina do Norte - DATA DA EMISSÃO: 29/01/2019 - HORA DA EMISSÃO: 19:37:30

	
FRANCISCO EVANDRO ARRAIS DE ALHEIDA Prefeito Municipal	CONCEITO ASSESSORIA MUNICIPAL S/C LTDA Assessoria Contábil
	
ROMULO JOSE CORREIA ARAUJO SECRETARIO DE ADM. E FINANÇAS	

RREO - ANEXO 8 (LDB, Art.72)

R\$ 1,00

RECEITAS DO ENSINO		RECEITAS REALIZADAS		
RECEITA RESULTANTE DE IMPOSTOS (caput do art. 212 da Constituição)	PREVISÃO INICIAL	PREVISÃO ATUALIZADA (a)	ATÉ O BIMESTRE (b)	%
1 - RECEITAS DE IMPOSTOS	639.000,00	639.000,00	515.763,85	80,71
1.1 - Receita resultante do imposto sobre a propriedade predial e territorial urban	41.000,00	41.000,00	32.389,32	79,00
1.1.1 - IPTU	10.000,00	10.000,00	22.576,65	225,77
1.1.2 - Multas, Juros de Mora, Dívidas Ativa e Outros Encargos do IPTU	31.000,00	31.000,00	9.812,67	31,65
1.2 - Receita resultante do imposto sobre transmissão "inter vivos" - ITBI	8.000,00	8.000,00	6.360,00	79,50
1.2.1 - ITBI	8.000,00	8.000,00	6.360,00	79,50
1.2.2 - Multas, Juros de Mora, Dívidas Ativa e Outros Encargos do ITBI	0,00	0,00	0,00	0,00
1.3 - Receita resultante do imposto sobre serviços de qualquer natureza - ISS	310.000,00	310.000,00	194.220,38	62,65
1.3.1 - ISS	310.000,00	310.000,00	194.220,38	62,65
1.3.2 - Multa, juros de mora, atualização monetária e outros encargos da dívida ativa do ISS	0,00	0,00	0,00	0,00
1.4 - Receita resultante do imposto de renda, recido na fonte - IRRF	280.000,00	280.000,00	282.794,15	101,00
1.5 - Receita resultante do imposto territorial rural - ITR	0,00	0,00	0,00	0,00
1.5.1 - ITR	0,00	0,00	0,00	0,00
1.5.2 - Multa, juros de mora, atualização monetária e outros encargos da dívida ativa do ITR	0,00	0,00	0,00	0,00
2 - RECEITA DE TRANSFERÊNCIAS CONSTITUCIONAIS E LEGAIS	16.452.000,00	16.452.000,00	15.212.996,47	92,47
2.1 - Cota parte do FPM	11.000.000,00	11.000.000,00	9.098.432,33	82,71
2.1.1 - Parcela referente à CF, art. 159, I, alínea b	10.000.000,00	10.000.000,00	8.364.500,97	83,65
2.1.2 - Parcela referente à CF, art. 159, I, alínea d	500.000,00	500.000,00	371.488,06	74,30
2.1.3 - Parcela referente à CF, art. 159, I, alínea e	500.000,00	500.000,00	362.443,30	72,49
2.2 - Cota parte do ICMS	5.200.000,00	5.200.000,00	5.692.931,19	109,48
2.3 - ICMS - desoneração - L.C. 87/1996	20.000,00	20.000,00	16.212,36	81,06
2.4 - Cota parte IPT - Exportação	30.000,00	30.000,00	26.090,56	86,97
2.5 - Cota parte ITR	2.000,00	2.000,00	1.911,01	95,55
2.6 - Cota parte IPVA	200.000,00	200.000,00	377.399,02	188,70
2.7 - Cota parte IOF-ouro	0,00	0,00	0,00	0,00
3 - TOTAL DA RECEITA DE IMPOSTOS (1 + 2)	17.091.000,00	17.091.000,00	15.728.780,32	92,03

	RECEITAS ADICIONAIS PARA FINANCIAMENTO DO ENSINO			RECEITAS REALIZADAS		
	PREVISÃO INICIAL	PREVISÃO ATUALIZADA (a)	ATÉ O BIMESTRE (b)	% (c) = (b/a)x100		
4 - RECEITAS DE APLICAÇÃO FINANCEIRA DE OUTROS RECURSOS DE IMPOSTOS VINCULADOS AO ENSINO	0,00	0,00	0,00	0,00		
5 - RECEITAS DE TRANSFERÊNCIAS DO FUNDE	481.000,00	481.000,00	659.135,53	137,03		
5.1 - Transferências do salário-educação	200.000,00	200.000,00	265.333,72	132,67		
5.2 - Transferências diretas - PDE	1.000,00	1.000,00	0,00	0,00		
5.3 - Transferências diretas - PHAE	120.000,00	120.000,00	143.993,68	119,99		
5.4 - Transferências diretas - PHATE	140.000,00	140.000,00	195.598,51	139,71		
5.5 - Outras transferências do FUNDE	10.000,00	10.000,00	53.670,20	536,70		
5.6 - Aplicação financeira dos recursos do FUNDE	10.000,00	10.000,00	539,42	5,39		
6 - RECEITAS DE TRANSFERÊNCIAS DE CONVÊNÍOS	162.000,00	162.000,00	0,00	0,00		
6.1 - Transferências de convênios	162.000,00	162.000,00	0,00	0,00		
6.2 - Aplicação financeira dos recursos de convênios	0,00	0,00	0,00	0,00		
7 - RECEITA DE OPERAÇÕES DE CRÉDITO	0,00	0,00	0,00	0,00		
8 - OUTRAS RECEITAS PARA FINANCIAMENTO DO ENSINO	0,00	0,00	0,00	0,00		
9 - TOTAL DAS RECEITAS ADICIONAIS PARA FINANCIAMENTO DO ENSINO (4+5+6+7+8)	643.000,00	643.000,00	659.135,53	102,51		
FUNDEB						
	PREVISÃO INICIAL	PREVISÃO ATUALIZADA (a)	ATÉ O BIMESTRE (b)	% (c) = (b/a)x100		
10 - RECEITAS DESTINADAS AO FUNDEB	3.090.400,00	3.090.400,00	2.895.400,65	93,69		
10.1 - Cota-parte FPM destinado ao Fundeb (20% de 2.1.1)	2.000.000,00	2.000.000,00	1.672.846,05	83,64		
10.2 - Cota-parte ICMS destinado ao Fundeb (20% de 2.2)	1.040.000,00	1.040.000,00	1.131.743,52	108,82		
10.3 - Cota-parte ICMS-desonerado destinado ao Fundeb (20% de 2.3)	4.000,00	4.000,00	3.242,40	81,06		
10.4 - Cota-parte IPI destinado ao Fundeb (20% de 2.4)	6.000,00	6.000,00	5.271,89	87,86		
10.5 - Cota-parte ITR destinado ao Fundeb (20% de (1.5 - 1.5.5) + 2.5)	400,00	400,00	382,15	95,54		
10.6 - Cota-parte IPVA destinado ao Fundeb (20% de 2.6)	40.000,00	40.000,00	81.914,64	204,79		
11 - RECEITAS RECEBIDAS DO FUNDEB	6.000.000,00	6.000.000,00	5.117.610,74	85,29		
11.1 - Transferência de recursos do Fundeb	3.600.000,00	3.600.000,00	2.995.227,92	83,20		
11.2 - Complementação da União ao Fundeb	2.400.000,00	2.400.000,00	2.121.434,68	88,39		

11.3 - Receita de aplicação financeira dos recursos do Fundeb	0,00	0,00	948,14	0,00
12 - RESULTADO LÍQUIDO DAS TRANSFERÊNCIAS DO FUNDEB (11.1 - 10)	509.600,00	509.600,00	99.827,27	19,59

[SE RESULTADO LÍQUIDO DA TRANSFERÊNCIA (12)>0] = ACRÉSCIMO RESULTANTE DAS TRANSFERÊNCIAS DO FUNDEB
 [SE RESULTADO LÍQUIDO DA TRANSFERÊNCIA (12)<0] = DECRÉSCIMO RESULTANTE DAS TRANSFERÊNCIAS DO FUNDEB

DESPESAS DO FUNDEB	DOTAÇÃO INICIAL	DOTAÇÃO ATUALIZADA (d)	DESPESAS EMPENHADAS		DESPESAS LIQUIDADAS	
			ATÉ O BIMESTRE (e)	% (f)=(e/d)x100	ATÉ O BIMESTRE (g)	% (h)=(g/d)x100
13-PAGAMENTO DOS PROFISSIONAIS DO MAGISTÉRIO	3.936.810,00	4.247.141,91	4.213.097,45	99,20	4.213.097,45	99,20
13.1 - Com educação infantil	792.600,00	836.898,68	817.221,62	97,65	817.221,62	97,65
13.2 - Com ensino fundamental	3.144.210,00	3.410.243,23	3.395.875,83	99,58	3.395.875,83	99,58
14-OUTRAS DESPESAS	2.624.540,00	2.446.835,53	2.431.108,26	99,36	2.431.108,26	99,36
14.1 - Com educação infantil	528.400,00	280.778,98	274.177,34	97,65	274.177,34	97,65
14.2 - Com ensino fundamental	2.096.140,00	2.166.056,55	2.156.930,92	99,58	2.156.930,92	99,58
15 - Total das despesas do Fundeb	6.561.350,00	6.693.977,44	6.644.205,71	99,26	6.644.205,71	99,26

DEDUÇÕES PARA FINS DO LIMITE DO FUNDEB

	VALOR
16- Restos a pagar inscritos no exercício sem disponibilidade financeira de recursos do Fundeb	0,00
16.1 - FUNDEB 60%	0,00
16.2 - FUNDEB 40%	0,00
17- Despesas custeadas com o 'superavit' financeiro do exercício ante	0,00
17.1 - FUNDEB 60%	0,00
17.2 - FUNDEB 40%	0,00

18- Total das deduções consideradas para fins de limite do Fundeb (16+17)

INDICADORES DO FUNDEB

VALOR

19-Total das despesas do FUNDEB para fins de limites (15-18)	6.644.205,71
19.1 - Mínimo de 60% do FUNDEB na remuneração do Magistério (13-(16.1+17.1))/((11)x100)%	82,33
19.2 - Máximo de 40% de despesa com MDE, que não remuneração do magistério (14-(16.2+17.2))/((11)x100)%	47,50
19.3 - Máximo de 5% não aplicado no exercício (100-(19.1+19.2))%	0,00
CONTROLE DA UTILIZAÇÃO DE RECURSOS NO EXERCÍCIO SUBSEQUENTE	
	VALOR
20-Recurso recebido do fundeb em 2017 que não foram utilizados	0,00
21-Despesas custeadas com o saldo do item 20 até o 1º trimestre de 2018	0,00

MANUTENÇÃO E DESENVOLVIMENTO DO ENSINO - DESPESAS CUSTEADAS COM A RECEITA RESULTANTE DE IMPOSTOS E RECURSOS DO FUNDEB

DESPESAS COM AÇÕES TÍPICAS DE MDE	DOTAÇÃO INICIAL	DOTAÇÃO ATUALIZADA (d)	DESPESAS EMPENHADAS		DESPESAS LIQUIDADAS	
			ATÉ O BIMESTRE (e)	% (f)=(e/d)x100	ATÉ O BIMESTRE (g)	% (h)=(g/d)x100
22-Educação infantil	1.321.000,00	1.117.677,66	1.091.398,96	97,65	1.091.398,96	97,65
22.1 - Creche	0,00	0,00	0,00	0,00	0,00	0,00
22.1.1 - Despesas custeadas com recursos do FUNDEB	0,00	0,00	0,00	0,00	0,00	0,00
22.1.2 - Despesas custeadas com outros recursos de impostos	0,00	0,00	0,00	0,00	0,00	0,00
22.2 - Pré-escola	1.321.000,00	1.117.677,66	1.091.398,96	97,65	1.091.398,96	97,65
22.2.1 - Despesas custeadas com recursos do FUNDEB	1.321.000,00	1.117.677,66	1.091.398,96	97,65	1.091.398,96	97,65
22.2.2 - Despesas custeadas com outros recursos de impostos	0,00	0,00	0,00	0,00	0,00	0,00
23-Ensino fundamental	6.712.350,00	7.109.400,60	7.011.223,51	98,62	7.011.223,51	98,62
23.1 - Despesas custeadas com recursos do Fundeb	5.240.350,00	5.576.299,78	5.552.806,75	99,58	5.552.806,75	99,58
23.2 - Despesas custeadas com outros recursos de impostos	1.472.000,00	1.533.100,82	1.458.416,76	95,13	1.458.416,76	95,13
24-Ensino médio	6.000,00	6.000,00	0,00	0,00	0,00	0,00
25-Ensino superior	0,00	0,00	0,00	0,00	0,00	0,00
26-Ensino profissional não integrado ao ensino regular	0,00	0,00	0,00	0,00	0,00	0,00
27-Outras	0,00	0,00	0,00	0,00	0,00	0,00
28 - Total de despesas com ações típicas de MDE (22+23+24+25+26+27)	8.039.350,00	8.233.078,26	8.102.622,47	98,42	8.102.622,47	98,42

DEDUÇÕES CONSIDERADAS PARA FINS DO LIMITE CONSTITUCIONAL	VALOR
29-Resultado líquido das transferências do Fundeb = (12)	99.827,27
30-Despesas custeadas com a complementação do Fundeb no exercício	2.121.434,68
32-Despesas custeadas com superavit financeiro do exercício anterior do Fundeb	0,00
33-Despesas custeadas com o 'superavit' financeiro do exercício anterior, de outros recursos de impostos	0,00
34-Restos a pagar inscritos no exercício sem disponibilidade financeira, de recursos de impostos vinculados ao ensino	0,00
35-Cancelamento no exercício de restos a pagar inscritos com dispon. de recursos de impostos vinculados ao ensino = (45)	0,00
36-Total das deduções para fins do limite constitucional(29+30+32+33+34+35)	2.221.261,95
37-Total das despesas para fins de limite ((22 + 23) - 36)	5.881.360,52
38-Percentual de aplicação em MDE sobre a receita líquida de impostos ((37)/(3) x 100)% - Limite constitucional 25%	37,39

OUTRAS INFORMAÇÕES PARA CONTROLE

OUTRAS DESPESAS CUSTEADAS COM RECEITAS ADICIONAIS PARA FINANCIAMENTO DO ENSINO	DOTAÇÃO INICIAL	DOTAÇÃO ATUALIZADA (d)	DESPESAS EMPENHADAS		DESPESAS LIQUIDADAS	
			ATÉ O BIMESTRE (e)	% (f)=(e/d)x100	ATÉ O BIMESTRE (g)	% (h)=(g/d)x100
39 - despesas custeadas com a aplicação financeira de outros recursos de impostos vinculados ao ensino	0,00	0,00	0,00	0,00	0,00	0,00
40 - Despesas custeadas com a contribuição social do salário-educacã	0,00	0,00	0,00	0,00	0,00	0,00
41 - Despesas custeadas com operações de crédito	0,00	0,00	0,00	0,00	0,00	0,00
42 - Despesas custeadas com outras receitas para financiamento do en	443.000,00	443.000,00	0,00	0,00	0,00	0,00
43 - Total das outras despesas custeadas com receitas adicionais para financiamento do ensino (39+40+41+42)	443.000,00	443.000,00	0,00	0,00	0,00	0,00

44 - Total geral das despesas com educação (44)=(28+43) | 6.789.350,00 | 6.789.977,54 | 6.644.205,71 | 98,14 | 6.644.205,71 | 98,14 |

RESTOS A PAGAR INSCRITOS COM DISPONIBILIDADE FINANCEIRA
 DE RECURSOS DE IMPOSTOS VINCULADOS AO ENSINO

	SALDO ATÉ O BIMESTRE	CANCELADO EM 2018 (j)
45 - Restos a pagar de despesas com MDE	157.805,40	0,00
45.1 - Executadas com recursos de impostos vinculados ao ensino	41.296,30	0,00
45.2 - Executadas com recursos do FUNDEB	116.509,10	0,00

CONTROLE DA DISPONIBILIDADE FINANCEIRA

	FUNDEB	SALÁRIO EDUCAÇÃO
46-DISPONIBILIDADE FINANCEIRA EM 31 DE DEZEMBRO DE 2017	116.509,10	0,00
47-(+) INGRESSO DE RECURSOS ATÉ O BIMESTRE	5.116.662,60	265.333,72
48-(-) PAGAMENTOS EFETUADOS ATÉ O BIMESTRE	0,00	0,00
48.1-(-) Orçamento do exercício	5.154.180,17	265.333,72
48.2-(-) Restos a pagar	0,00	0,00
49-(+) RECEITA DE APLICAÇÃO FINANCEIRA DOS RECURSOS ATÉ O BIMESTRE	948,14	0,00
50-(-) DISPONIBILIDADE FINANCEIRA ATÉ O BIMESTRE	79.339,67	0,00
51-(+) Ajustes	0,00	0,00
51.1 - Retenções	0,00	0,00
51.2 - Conciliação bancária	0,00	0,00
52-(-) SALDO FINANCEIRO CONCILIADO	0,00	0,00

FONTE: SISTEMA: Aspec Informática - UNIDADE RESPONSÁVEL: Prefeitura Municipal de Antonina do Norte - DATA DA EMISSÃO: 29/01/2019 - HORA DA EMISSÃO: 20:03:17

Notas: Limites mínimos anuais a serem cumpridos no encerramento do exercício

Art. 21, Inciso 2º, Lei 11.494/2007: Até 5% dos recursos recebidos à conta dos fundos, inclusive relativos à complementação da união recebidos nos termos do Inciso 1º do art. 6º desta Lei, poderão ser utilizados no 1º trimestre do exercício imediatamente subsequente, mediante abertura de crédito adicional.

Caput do Artigo 212 da CF/1988.

Os valores referentes à parcela dos restos a pagar inscritos em disponibilidade financeira vinculada à educação deverão ser informadas somente no RREO do último bimestre do exercício.


Limites mínimos anuais a serem cumpridos no encerramento do exercício, no âmbito atuação prioritária, conforme LDB, art. 11, V.

Nos cinco primeiros bimestres do exercício o acompanhamento poderá ser feito com base na despesa empenhada ou na despesa liquidada. No último bimestre do exercício, o valor deverá corresponder ao total da despesa empenhada.


Essa coluna poderá ser apresentada somente no último bimestre.

- Este relatório foi impresso sem considerar 'restos a pagar não processados'.

RELATÓRIO RESUMIDO DA EXECUÇÃO ORÇAMENTÁRIA
DEMONSTR. DAS RECEITAS E DESPESAS
COM MANUTENÇÃO E DESENV. DO ENSINO - MDE
ORÇAMENTOS FISCAL E DA SEGURIDADE SOCIAL
6º bimestre de 2018 (Novembro a dezembro)



FRANCISCO EVANDRO ARRAIS DE ALMEIDA
Prefeito Municipal



CONCEITO ASSESSORIA MUNICIPAL S/C LTDA
Assessoria Contábil




RONULO JOSE CORREIA ARAUJO
SECRETÁRIO DE ADM. E FINANÇAS

RELATÓRIO RESUMIDO DA EXECUÇÃO ORÇAMENTÁRIA
 DEMONSTRATIVO SIMPLIFICADO DO REL. RESUMIDO DA EXECUÇÃO ORÇAMENTÁRIA
 ORÇAMENTOS FISCAL E DA SEGURIDADE SOCIAL
 6º bimestre de 2018 (Novembro a Dezembro)

LRF, ART 48, Anexo XIV

R\$ 1,00



BALANÇO ORÇAMENTÁRIO	Até o Bimestre
RECEITAS	
Inicial da Receita	23.959.600,00
Previsão Atualizada da Receita	23.959.600,00
Receitas Realizadas	22.007.236,45
Deficit Orçamentário	0,00
Saldos de Exercícios Anteriores (Utilizados para créditos Adicionais)	0,00
DESPESAS	
Dotação inicial	23.959.600,00
Créditos Adicionais	0,00
Dotação Atualizada	23.959.600,00
Despesas Empenhadas	21.854.236,51
Despesas Liquidadas	21.837.751,51
Despesas Pagas	20.359.866,88
Superavit Orçamentário	169.484,94
DESPESAS POR FUNÇÃO/SUBFUNÇÃO	Até o Bimestre
Despesas Empenhadas	21.854.236,51
Despesas Liquidadas	21.837.751,51
RECEITA CORRENTE LÍQUIDA - RCL	Até o Bimestre
Receita Corrente Líquida	22.007.236,45
RECEITAS E DESPESAS DOS REGIMES DE PREVIDÊNCIA	Até o Bimestre
Regime Geral de Previdência Social	
Receitas Previdenciárias Realizadas (I)	
Despesas Previdenciárias Liquidadas (II)	
Resultado Previdenciárias (III) = (I - II)	
Regime Próprio de Previdência dos Servidores	
Receitas Previdenciárias Realizadas (IV)	0,00
Despesas Previdenciárias Liquidadas (V)	0,00
Resultado Previdenciário (VI) = (IV - V)	0,00

RESULTADOS NOMINAL E PRIMÁRIO			
	Meta fixada no ANF da LDO (a)	Resultado apurado até o Bimestre (b)	% em relação a meta (b/a)
Resultado Nominal	0,00	-252.559,47	0,00 %
Resultado Primário	0,00	-255.029,62	0,00 %

RESTOS A PAGAR POR PODER E MINISTÉRIO PÚBLICO				
	Inscrição	Cancelamento Até o Bimestre	Pagamento Até o Bimestre	Saldo a Pagar
RESTOS A PAGAR PROCESSADOS				
Poder Executivo	2.499.906,80	11.813,43	1.763.891,40	736.015,40
Poder Legislativo	2.499.906,80	11.813,43	1.763.891,40	736.015,40
Poder Judiciário	0,00	0,00	0,00	0,00
Ministério Público	0,00	0,00	0,00	0,00
RESTOS A PAGAR NÃO PROCESSADOS				
Poder Executivo	243.423,67	11.813,43	112.200,00	121.223,67
Poder Legislativo	243.423,67	11.813,43	112.200,00	131.223,67
Poder Judiciário	0,00	0,00	0,00	0,00
Ministério Público	0,00	0,00	0,00	0,00
TOTAL	2.743.330,47	23.626,86	1.876.091,40	843.612,21

	Valor Apurado Até o Bimestre	Limites Constitucionais Anuais	
		% Mínimo a Aplicar no Exercício	% Aplicado Até o Bimestre
DESPESAS COM AÇÕES TÍPICAS DE MANUTENÇÃO E DESENVOLVIMENTO DO ENSINO	5.881.360,52	25%	37,39
Mínimo Anual de <18%/25%> das receitas de impostos na manutenção e Desenvolvimento do Ensino	3.395.875,83	60%	66,36
Mínimo Anual de 60% do FUNDEB na Remuneração do Magistério com Ensino Fundamental e Médio	817.221,62	60%	15,97
Mínimo Anual de 60% do FUNDEB na Remuneração do Magistério com Educ. Infantil e Ensino Fundamental Complementação da União ao FUNDEB	2.121.434,68	0	47,14

	Valor Apurado Até o Bimestre	Saldo a Realizar
RECEITAS DE OPERAÇÕES DE CRÉDITO E DESPESAS DE CAPITAL		
Receitas de operações de Crédito	0,00	0,00
Despesa de Capital Líquida	823.684,08	132.343,56

	EXERCÍCIO	100.º EXERCÍCIO	200.º EXERCÍCIO	350.º EXERCÍCIO
PROJEÇÃO ATUARIAL DOS REGIMES DE PREVIDÊNCIA				
Regime Geral de Previdência Social				
Recetas Previdenciárias (I)				
Despesas Previdenciárias (II)				
Resultado Previdenciário (I - II)				
Regime Próprio de Previdência Social dos Servidores Públicos				
Recetas Previdenciárias (IV)	0,00	0,00	0,00	0,00
Despesas Previdenciárias (V)	0,00	0,00	0,00	0,00
Resultado Previdenciário (IV - V)	0,00	0,00	0,00	0,00

	Valor Apurado Até o Bimestre	Saldo a Realizar
RECEITAS DA ALIENAÇÃO DE ATIVOS E APLICAÇÃO DOS RECURSOS		
Receita de Capital resultante da Alienação de Ativos	0,00	0,00
Aplicação dos Recursos da Alienação de Ativos		

	Valor Apurado Até o Bimestre	Limites Constitucionais Anuais	
		% Mínimo a Aplicar no Exercício	% Aplicado Até o Bimestre
DESPESAS COM AÇÕES E SERVIÇOS PÚBLICOS DE SAÚDE			
Despesas com Ações e Serviço Público de Saúde executadas com recursos de impostos	3.087.401,56	15,00 %	19,63 %


	Valor Apurado no Exercício Corrente
DESPESAS DE CARÁTER CONTINUADO DERIVADAS DE PPP	
Despesas de Caráter Continuoado Derivadas de PPP	
Total das Despesas / RCL (%)	%

FONTE: SISTEMA: Aspec Informática - UNIDADE RESPONSÁVEL: Prefeitura Municipal de Antonina do Norte - DATA DA EMISSÃO: 29/01/2019 - HORA DA EMISSÃO: 20:13:29

Nota: (*) - Este relatório foi impresso sem considerar 'restos a pagar não processados'.

F = 

FRANCISCO EVANDRO ARRAIS DE ALMEIDA
Prefeito Municipal



CONCEITO ASSESSORIA MUNICIPAL S/C LTDA
Assessoria Contábil


ROMULO JOSE CORREIA ARAUJO
SECRETÁRIO DE ADM. E FINANÇAS