

GOVERNO MUNICIPAL DE ANTONINA DO NORTE  
PREFEITURA MUNICIPAL DE ANTONINA DO NORTE

Ofício n.º 20140326-1

Antonina do Norte/CE, 26 de Março 2014.

Senhor Presidente,

Em atendimento as exigências do art. 7º. da IN/TCM-CE. N.º 003/2000, encaminhamos a essa Colenda Corte de Contas, o **Relatório Resumido da Execução Orçamentária (RREO)**, conforme preceitua o art. 52 e 53 da Lei Complementar n.º 101/2000 (LRF), referente ao **1º Bimestre/2014 (Janeiro/Fevereiro)** do Exercício Financeiro de **2014**.

Outrossim, acompanham ao mesmo, os respectivos comprovantes de publicação conforme exige a legislação pertinente.

Sem mais para o momento, aproveitamos o ensejo para reiterar nossos protestos de estima e respeito.

Atenciosamente,

  
ANTONIO ROSENO FILHO  
Prefeito Municipal

AO: **TRIBUNAL DE CONTAS DOS MUNICÍPIOS**

Exmo. Sr. Francisco de Paula Rocha Aguiar  
DD. Presidente do Tribunal de contas dos Municípios do Estado do Ceara

Fortaleza – Ce.

GOVERNO MUNICIPAL DE ANTONINA DO NORTE  
PREFEITURA MUNICIPAL DE ANTONINA DO NORTE

**CERTIFICADO DE PUBLICAÇÃO POR AFIXAÇÃO EM FLANELÓGRAFO**

Para os devidos fins de provas, a quem interessar possa, em cumprimento das exigências legais, CERTIFICAMOS que foi publicado por AFIXAÇÃO no FLANELÓGRAFO desta repartição:

**PREFEITURA MUNICIPAL DE ANTONINA DO NORTE**

,em 26/03/2014 os instrumentos da Gestão Fiscal da PREFEITURA DE ANTONINA DO NORTE, nos termos da Lei Complementar No. 101/2000, de 04.05.2000(DOU 05.05.2000), o seguinte:

RREO – (Relatório Resumido da Execução Orçamentária) 1º Bimestre 2014

(Como recomenda a decisão do STJ, proferida no recurso especial N.º 010.5232(96/0056484-5/CE), In Verbis : "LEI MUNICIPAL-PUBLICAÇÃO - AUSÊNCIA DE DIÁRIO OFICIAL - Não havendo no Município Imprensa Oficial ou Diário Oficial, a publicação de suas leis e atos administrativos pode ser feita por afixação na Prefeitura e na Câmara"(Diário da Justiça de 20.10.1997)

Antonina do Norte – CE, 26 de Março de 2014.

  
ANTONIO ROSENO FILHO  
Prefeito Municipal

GOVERNO MUNICIPAL DE ANTONINA DO NORTE  
PREFEITURA MUNICIPAL DE ANTONINA DO NORTE

Declaração de Divulgação dos Relatórios Resumidos da Execução Orçamentária da LRF  
– RREO – 1º Bimestre de 2014.

O Prefeito Municipal de Antonina do Norte/CE, no uso de suas atribuições legais e de acordo com o estabelecido no **art. 48 da LRF**, torna público que encontram-se publicados o RREO – Relatório Resumido da Execução Orçamentária relativos ao 1º Bimestre (Janeiro/Fevereiro) de 2014, no "site" [www.antoninadonorte.ce.gov.br](http://www.antoninadonorte.ce.gov.br), bem como afixados em espaço público (Mural da Prefeitura), local de ampla visibilidade nos Poderes Executivo e Legislativo.

Antonina do Norte/CE, 26 de Março de 2014.

  
ANTONIO ROSENO FILHO  
Prefeito Municipal

RREO - ANEXO 1 (RF, Art. 52, inciso I, alínea 'a' e 'b' do inciso II e § 10.)

R\$ 1,00

RECEITAS ORÇAMENTÁRIAS	PREVISÃO INICIAL	PREVISÃO ATUALIZADA (a)	RECEITAS REALIZADAS				SALDO A REALIZAR (a-c)
			NO BIMESTRE (b)	% b/a	ATÉ O BIMESTRE (c)	% c/a	
RECEITAS (exceto intra-orçamentárias) (I)	18.000.000,00	18.000.000,00	3.207.416,73	17,82	3.207.416,73	17,82	14.792.583,27
RECEITAS CORRENTES	17.344.000,00	17.344.000,00	3.178.766,73	18,33	3.178.766,73	18,33	14.165.233,27
RECEITA TRIBUTÁRIA	868.000,00	868.000,00	97.519,87	11,24	97.519,87	11,24	770.480,13
Impostos	859.000,00	859.000,00	96.422,47	11,22	96.422,47	11,22	762.577,53
Taxas	9.000,00	9.000,00	1.097,40	12,19	1.097,40	12,19	7.902,60
RECEITA DE CONTRIBUIÇÕES	35.000,00	35.000,00	7.870,36	22,49	7.870,36	22,49	27.129,64
Contribuições de Iluminação Pública	35.000,00	35.000,00	7.870,36	22,49	7.870,36	22,49	27.129,64
RECEITA PATRIMONIAL	19.400,00	19.400,00	3.207,39	16,53	3.207,39	16,53	16.192,61
Receitas imobiliárias	1.000,00	1.000,00	0,00	0,00	0,00	0,00	1.000,00
Receitas de valores mobiliários	15.000,00	15.000,00	3.207,39	21,38	3.207,39	21,38	11.792,61
Outras receitas patrimoniais	3.400,00	3.400,00	0,00	0,00	0,00	0,00	3.400,00
RECEITA DE SERVIÇOS	10.000,00	10.000,00	0,00	0,00	0,00	0,00	10.000,00
TRANSFERÊNCIAS CORRENTES	16.378.600,00	16.378.600,00	3.066.958,23	18,73	3.066.958,23	18,73	13.311.641,77
Transferências intergovernamentais	15.978.600,00	15.978.600,00	3.066.958,23	19,19	3.066.958,23	19,19	12.911.641,77
Transferências de convênios	400.000,00	400.000,00	0,00	0,00	0,00	0,00	400.000,00
OUTRAS RECEITAS CORRENTES	33.000,00	33.000,00	3.210,88	9,73	3.210,88	9,73	29.789,12
Multa e juros de mora	10.000,00	10.000,00	532,05	5,32	532,05	5,32	9.467,95
Indenizações e restituições	5.000,00	5.000,00	0,00	0,00	0,00	0,00	5.000,00
Receita da dívida ativa	6.000,00	6.000,00	0,00	0,00	0,00	0,00	6.000,00
Receitas correntes diversas	12.000,00	12.000,00	2.678,83	22,32	2.678,83	22,32	9.321,17
RECEITAS DE CAPITAL	656.000,00	656.000,00	28.650,00	4,37	28.650,00	4,37	627.350,00
ALIENAÇÃO DE BENS	16.000,00	16.000,00	3.650,00	22,81	3.650,00	22,81	12.350,00
Alienação de bens móveis	8.000,00	8.000,00	0,00	0,00	0,00	0,00	8.000,00
Alienação de bens imóveis	8.000,00	8.000,00	3.650,00	45,63	3.650,00	45,63	4.350,00
TRANSFERÊNCIAS DE CAPITAL	640.000,00	640.000,00	25.000,00	3,91	25.000,00	3,91	615.000,00
Transferências de convênios	640.000,00	640.000,00	25.000,00	3,91	25.000,00	3,91	615.000,00
RECEITAS (intra-orçamentárias) (II)	0,00	0,00	0,00	0,00	0,00	0,00	0,00
RECEITAS CORRENTES	0,00	0,00	0,00	0,00	0,00	0,00	0,00
RECEITAS DE CAPITAL	0,00	0,00	0,00	0,00	0,00	0,00	0,00
SUBTOTAL DAS RECEITAS (III) = (I + II)	18.000.000,00	18.000.000,00	3.207.416,73	17,82	3.207.416,73	17,82	14.792.583,27
OPERAÇÕES DE CRÉDITO / FINANCIAMENTO (IV)							





RELATÓRIO RESUMIDO DA EXECUÇÃO ORÇAMENTÁRIA  
 BALANÇO ORÇAMENTÁRIO  
 ORÇAMENTOS FISCAL E DA SEGURIDADE SOCIAL  
 1º bimestre de 2014 (Janeiro a Fevereiro)

SUBTOTAL DAS DESPESAS(X)=(VIII+IX)	18.000.000,00	32.000,00	18.032.000,00	3.043.868,72	3.043.868,72	2.760.501,29	2.760.501,29	15,31	15.271.498,71
AMORTIZAÇÃO DA DÍVIDA / REFINANCIAMENTO (XI)									
AMORT. DA DÍVIDA INTER Divida mobiliária									
Outras dividas									
AMORT. DA DÍVIDA EXTER Divida mobiliária									
Outras dividas									
SUBTOTAL COM REFINANCIAMENTO (XII)=(X+XI)	18.000.000,00	32.000,00	18.032.000,00	3.043.868,72	3.043.868,72	2.760.501,29	2.760.501,29	15,31	15.271.498,71
SUPERAVIT (XIII)	-	-	-	-	-	-	446.915,44	-	-
TOTAL (XIV)=(XII+XIII)	18.000.000,00	32.000,00	18.032.000,00	3.043.868,72	3.043.868,72	2.760.501,29	3.207.416,73	-	-

FONTE: SISTEMA: Aspec Informática - UNIDADE RESPONSÁVEL: Prefeitura Municipal de Antonina do Norte - DATA DA EMISSÃO: 26/03/2014 - HORA DA EMISSÃO: 13:13:41

Notas: (\*) - No modelo da STN inexistente coluna para reduções de dotação. Por este motivo, as reduções foram deduzidas na própria coluna de 'Créditos adicionais', motivo pelo qual esta coluna poderá conter valores negativos, não sendo portanto nenhum erro ser exibido valores negativos na coluna 'Créditos adicionais'.

  
 ANTONIO ROSENDO FILHO  
 PREFEITO MUNICIPAL

  
 N. CONTROL ASSESSORIA E CONSULTORIA CO  
 CONTADOR

  
 MARIA ELIZANGELA DE FREITAS  
 SEC. MUN. DE ADMINISTRAÇÃO E FINANÇAS

  
 ANTONIO EDNO DE FREITAS  
 FUNCIONÁRIO PÚBLICO

FUNÇÃO / SUBFUNÇÃO	DOTAÇÃO INICIAL	DOTAÇÃO ATUALIZADA (a)	DESPESAS EMPENHADAS		DESPESAS LIQUIDADAS		% b/total b	% (b/a)	SALDO A LIQUIDAR (a-b)
			NO BIMESTRE	ATÉ O BIMESTRE	NO BIMESTRE	ATÉ O BIMESTRE (b)			
<b>DESPESAS (EXCETO INTRA-ORÇAMENTARIAS) (I)</b>	<b>18.000.000,00</b>	<b>18.032.000,00</b>	<b>3.043.868,72</b>	<b>3.043.868,72</b>	<b>2.760.501,29</b>	<b>2.760.501,29</b>	<b>100,00</b>	<b>15,31</b>	<b>15.271.498,71</b>
LEGISLATIVA	790.328,00	790.328,00	0,00	0,00	0,00	0,00	0,00	0,00	790.328,00
Ação Legislativa	790.328,00	790.328,00	0,00	0,00	0,00	0,00	0,00	0,00	790.328,00
ADMINISTRAÇÃO	3.511.000,00	3.511.000,00	1.003.165,06	1.003.165,06	874.494,36	874.494,36	31,68	24,91	2.636.505,64
Planejamento e Orçamento	10.000,00	10.000,00	2.700,00	2.700,00	2.700,00	2.700,00	0,10	27,00	7.300,00
Administração Geral	3.501.000,00	3.501.000,00	1.000.465,06	1.000.465,06	871.794,36	871.794,36	31,58	24,90	2.629.205,64
ASSISTÊNCIA SOCIAL	1.506.009,00	1.532.009,00	215.530,49	215.530,49	194.842,08	194.842,08	7,06	12,72	1.337.166,92
Administração Geral	821.000,00	847.000,00	184.389,28	184.389,28	164.378,87	164.378,87	5,95	19,41	682.621,13
Assistência ao Idoso	18.000,00	18.000,00	0,00	0,00	0,00	0,00	0,00	0,00	18.000,00
Assistência ao Portador de	18.000,00	18.000,00	0,00	0,00	0,00	0,00	0,00	0,00	18.000,00
Assistência à Criança e ao	88.000,00	88.000,00	500,00	500,00	500,00	500,00	0,02	0,57	87.500,00
Assistência Comunitária	561.009,00	561.009,00	30.641,21	30.641,21	29.963,21	29.963,21	1,09	5,34	531.045,79
SAÚDE	3.575.000,00	3.586.900,00	606.982,33	606.982,33	566.658,20	566.658,20	20,53	15,80	3.020.241,80
Administração Geral	2.072.000,00	2.083.900,00	458.992,98	458.992,98	418.668,85	418.668,85	15,17	20,09	1.665.231,15
Atenção Básica	1.056.000,00	1.056.000,00	129.814,35	129.814,35	129.814,35	129.814,35	4,70	12,29	926.185,65
Assistência Hospitalar e A	331.000,00	331.000,00	8.800,00	8.800,00	8.800,00	8.800,00	0,32	2,66	322.200,00
Supporte Profilático e Tera	67.000,00	67.000,00	5.445,00	5.445,00	5.445,00	5.445,00	0,20	8,13	61.555,00
Vigilância Epidemiológica	49.000,00	49.000,00	3.930,00	3.930,00	3.930,00	3.930,00	0,14	8,02	45.070,00
EDUCAÇÃO	6.527.663,00	6.521.763,00	1.086.671,60	1.086.671,60	1.005.703,97	1.005.703,97	36,43	15,42	5.516.059,03
Administração Geral	26.000,00	26.000,00	0,00	0,00	0,00	0,00	0,00	0,00	26.000,00
Ensino Fundamental	5.808.663,00	5.802.763,00	1.085.465,30	1.085.465,30	1.004.497,67	1.004.497,67	36,39	17,31	4.798.265,33
Ensino Médio	13.000,00	13.000,00	0,00	0,00	0,00	0,00	0,00	0,00	13.000,00
Ensino Superior	10.000,00	10.000,00	0,00	0,00	0,00	0,00	0,00	0,00	10.000,00
Educação Infantil	550.000,00	550.000,00	0,00	0,00	0,00	0,00	0,00	0,00	550.000,00
Educação de Jovens e Adult	120.000,00	120.000,00	1.206,30	1.206,30	1.206,30	1.206,30	0,04	1,01	118.793,70
CULTURA	598.000,00	598.000,00	69.900,35	69.900,35	69.300,35	69.300,35	2,51	11,59	528.699,65
Difusão Cultural	598.000,00	598.000,00	69.900,35	69.900,35	69.300,35	69.300,35	1,33	13,52	528.699,65
URBANISMO	272.000,00	272.000,00	36.785,77	36.785,77	36.785,77	36.785,77	1,33	13,52	235.214,23
Infrá Estrutura Urbana	150.000,00	150.000,00	0,00	0,00	0,00	0,00	0,00	0,00	150.000,00
Serviços Urbanos	122.000,00	122.000,00	36.785,77	36.785,77	36.785,77	36.785,77	1,33	30,15	85.214,23



RELATÓRIO RESUMIDO DA EXECUÇÃO ORÇAMENTÁRIA  
 DEMONSTRATIVO DA EXECUÇÃO DAS DESPESAS POR FUNÇÃO/SUBFUNÇÃO  
 ORÇAMENTO FISCAL E DA SEGURIDADE SOCIAL  
 1º bimestre de 2014 (Janeiro a Fevereiro)

RREO - Anexo 2 (LRF, Art.52, inciso II, alínea 'c')





FUNÇÃO / SUBFUNÇÃO	DOTAÇÃO INICIAL	DOTAÇÃO ATUALIZADA (a)	DESPESAS EMPENHADAS		DESPESAS LIQUIDADAS		% b/total b	% (b/a)	SALDO A LIQUIDAR (a-b)
			NO BIMESTRE	ATÉ O BIMESTRE	NO BIMESTRE	ATÉ O BIMESTRE (b)			
HABITAÇÃO	123.000,00	123.000,00	600,00	600,00	600,00	600,00	0,02	0,49	122.400,00
Direitos Individuais, Cole	23.000,00	23.000,00	600,00	600,00	600,00	600,00	0,02	2,61	22.400,00
Habitacão Rural	100.000,00	100.000,00	0,00	0,00	0,00	0,00	0,00	0,00	100.000,00
SAANEAMENTO	445.000,00	445.000,00	0,00	0,00	0,00	0,00	0,00	0,00	445.000,00
Saneamento Básico Rural	50.000,00	50.000,00	0,00	0,00	0,00	0,00	0,00	0,00	50.000,00
Saneamento Básico Urbano	295.000,00	295.000,00	0,00	0,00	0,00	0,00	0,00	0,00	295.000,00
RECURSOS HÍDRICOS	100.000,00	100.000,00	0,00	0,00	0,00	0,00	0,00	0,00	100.000,00
AGRICULTURA	95.000,00	95.000,00	0,00	0,00	0,00	0,00	0,00	0,00	95.000,00
Promoção da Produção Veget	45.000,00	45.000,00	0,00	0,00	0,00	0,00	0,00	0,00	45.000,00
Abastecimento	50.000,00	50.000,00	0,00	0,00	0,00	0,00	0,00	0,00	50.000,00
ENERGIA	50.000,00	50.000,00	0,00	0,00	0,00	0,00	0,00	0,00	50.000,00
Energia Elétrica	50.000,00	50.000,00	0,00	0,00	0,00	0,00	0,00	0,00	50.000,00
TRANSPORTE	100.000,00	100.000,00	0,00	0,00	0,00	0,00	0,00	0,00	100.000,00
Transporte Rodoviário	100.000,00	100.000,00	0,00	0,00	0,00	0,00	0,00	0,00	100.000,00
DESPORTO E LAZER	207.000,00	207.000,00	0,00	0,00	0,00	0,00	0,00	0,00	207.000,00
Turismo	50.000,00	50.000,00	0,00	0,00	0,00	0,00	0,00	0,00	50.000,00
Desporto de Rendimento	27.000,00	27.000,00	0,00	0,00	0,00	0,00	0,00	0,00	27.000,00
Desporto Comunitário	130.000,00	130.000,00	0,00	0,00	0,00	0,00	0,00	0,00	130.000,00
ENCARGOS ESPECIAIS	100.000,00	100.000,00	24.233,12	24.233,12	12.116,56	12.116,56	0,44	12,12	87.883,44
Serviço da Dívida Interna	100.000,00	100.000,00	24.233,12	24.233,12	12.116,56	12.116,56	0,44	12,12	87.883,44
RESERVA DE CONTINGÊNCIA	100.000,00	100.000,00	0,00	0,00	0,00	0,00	0,00	0,00	100.000,00
Reserva de Contingência	100.000,00	100.000,00	0,00	0,00	0,00	0,00	0,00	0,00	100.000,00
DESPESAS (INTRA-ORÇAMENTARIAS) (II)	0,00	0,00	0,00	0,00	0,00	0,00	0,00	0,00	0,00
TOTAL (III) = (I + II)	18.000.000,00	18.032.000,00	3.043.868,72	3.043.868,72	2.760.501,29	2.760.501,29	100,00	15,31	15.271.498,71

FONTE: SISTEMA: Aspec Informática - UNIDADE RESPONSÁVEL: Prefeitura Municipal de Antonina do Norte - DATA DA EMISSÃO: 26/03/2014 - HORA DA EMISSÃO: 13:13:47



RELATÓRIO RESUMIDO DA EXECUÇÃO ORÇAMENTÁRIA  
 DEMONSTRATIVO DA EXECUÇÃO DAS DESPESAS POR FUNÇÃO/SUBFUNÇÃO  
 ORÇAMENTO FISCAL E DA SEGURIDADE SOCIAL  
 1º bimestre de 2014 (Janeiro a Fevereiro)

RREO - Anexo 2 (LRF, Art.52, inciso II, alínea 'c')

FUNÇÃO / SUBFUNÇÃO	DOTAÇÃO INICIAL	DOTAÇÃO ATUALIZADA (a)	DESPESAS EMPENHADAS		DESPESAS LIQUIDADAS		%	%	SALDO A LIQUIDAR (a-b)
			NO BIMESTRE	ATÉ O BIMESTRE	NO BIMESTRE	ATÉ O BIMESTRE (b)			
<p style="text-align: center;">               ANERSON ROSENO FILHO              PREFEITO MUNICIPAL         </p> <p style="text-align: center;">               M. CONTROL ASSESSORIA E CONSULTORIA CO              CONTADOR         </p> <p style="text-align: center;">               MARIA ELIZANGELA DE FREITAS              SEC MUN. DE ADMINISTRAÇÃO E FINANÇAS         </p> <p style="text-align: center;">               ANTONIO EDNO DE FREITAS              FUNCIONARIO PUBLICO         </p>									

ESPECIFICAÇÃO	EVOLUÇÃO DA RECEITA REALIZADA NOS ÚLTIMOS 12 MESES											
	Mar/2013	Abr/2013	Mai/2013	Jun/2013	Jul/2013	Ago/2013	TOTAL (ÚLTIMOS 12 MESES)	PREVISÃO ATUALIZADA EXERCÍCIO				
RECEITAS CORRENTES (I)	1.268.973,40	1.463.577,48	1.629.883,57	1.367.883,64	1.178.283,62	1.402.343,55	18.470.393,98	19.642.400,00				
Receta tributária	34.767,79	82.409,27	123.356,63	61.759,56	54.412,73	80.036,90	746.440,23	868.000,00				
IPTU	0,00	0,00	0,00	0,00	0,00	0,00	0,00	5.000,00				
ISS	16.948,29	62.068,48	90.169,21	35.932,07	20.015,74	38.058,33	366.127,33	500.000,00				
ITRBI	120,00	0,00	0,00	0,00	400,00	630,00	1.237,93	500.000,00				
ITRIRF	17.511,50	0,00	33.096,22	25.827,49	33.996,99	41.348,57	366.127,33	4.000,00				
Outras receitas tributárias	187,00	24,20	91,20	0,00	0,00	0,00	0,00	0,00				
Receta de contribuições	2.132,87	1.748,90	3.595,67	928,67	1.717,78	5.609,20	11.201,49	0,00				
Receta patrimonial	1.419,36	1.137,85	1.400,85	1.143,77	588,29	784,60	7.120,49	0,00				
Receta de serviços	0,00	0,00	0,00	0,00	0,00	0,00	0,00	0,00				
Transferências correntes	1.230.653,38	1.378.276,46	1.501.380,42	1.304.051,64	1.121.564,82	1.314.316,70	13.707.459,59	19.642.400,00				
Cota-parte do FPM	428.148,14	459.393,51	660.086,04	550.704,87	392.172,15	512.758,83	4.281.772,09	5.000,00				
Cota-parte do ICMS	280.695,43	279.772,09	278.616,55	281.704,72	288.669,22	305.878,54	2.261,74	0,00				
Cota-parte do IPVA	7.459,31	8.008,28	5.336,71	2.093,90	2.261,74	1.120,49	23.149,57	0,00				
Cota-parte do ITR	59,50	0,00	149,08	8,87	42,57	0,00	216,03	0,00				
Transferências da LC 87/96	0,00	4.647,49	1.161,87	1.161,87	1.161,87	1.161,87	6.335,50	0,00				
Transferências da LC 61/89	847,06	772,12	1.038,26	1.081,39	1.065,20	1.139,76	6.335,50	0,00				
Transferências do Fundeb	296.883,47	456.040,16	348.438,66	322.696,35	285.406,29	319.397,75	2.261,74	0,00				
Outras transferências correntes	216.565,47	169.642,81	206.353,75	144.518,67	150.783,78	172.059,46	1.120,49	0,00				
Outras receitas correntes	0,00	0,00	150,00	0,00	0,00	1.596,15	1.596,15	0,00				
DEDUÇÕES (II)	143.440,93	150.518,72	189.317,74	167.367,33	137.074,59	164.531,89	1.120,49	0,00				
Ded. de receita para formação do Fundeb	143.440,93	150.518,72	189.317,74	167.367,33	137.074,59	164.531,89	1.120,49	0,00				
RECEITA CORRENTE LÍQUIDA (III)=(I-II)	1.125.532,47	1.313.058,76	1.440.565,83	1.200.516,31	1.041.209,03	1.237.811,66	17.349,90	19.642.400,00				
ESPECIFICAÇÃO	EVOLUÇÃO DA RECEITA REALIZADA NOS ÚLTIMOS 12 MESES											
RECEITAS CORRENTES (I)	1.389.652,52	1.379.058,33	1.500.608,22	2.249.223,63	1.802.986,51	1.837.924,51	18.470.393,98	19.642.400,00				
Receta tributária	55.068,79	51.337,45	39.225,42	66.543,84	52.113,86	45.406,01	746.440,23	868.000,00				
IPTU	0,00	0,00	0,00	0,00	0,00	0,00	0,00	5.000,00				
ISS	15.973,42	14.873,17	17.666,89	11.231,93	17.206,10	19.460,33	366.127,33	500.000,00				
ITRBI	120,00	2.100,00	200,00	0,00	0,00	220,00	1.237,93	4.000,00				

RREO - ANEXO 3 (LRF, Art.53, inciso I)

R\$ 1,00

IRRF	38.975,37	34.364,28	21.358,53	37.552,59	34.098,36	25.437,68	363.890,17	350.000,00
Outras receitas tributárias	0,00	0,00	0,00	0,00	809,40	288,00	1.394,80	9.000,00
Receita de contribuições	3.245,83	5.401,28	7.602,30	3.402,24	4.817,84	3.052,52	43.255,10	35.000,00
Receita patrimonial	825,41	2.630,49	697,37	4.314,84	1.541,92	1.665,47	18.149,22	19.400,00
Receita de serviços	0,00	0,00	0,00	0,00	0,00	0,00	0,00	10.000,00
Transferências correntes	1.330.513,49	1.319.157,06	1.452.617,63	2.172.651,31	1.741.834,06	1.787.268,46	17.654.285,43	18.677.000,00
Cota-parte do FPM	424.375,20	424.381,72	590.306,36	890.540,36	722.713,99	771.752,17	6.827.338,94	7.500.000,00
Cota-parte do ICMS	308.039,46	353.170,47	298.771,28	380.371,75	402.352,75	358.050,57	3.816.092,83	3.800.000,00
Cota-parte do IPVA	2.138,69	1.552,58	1.067,31	1.696,90	22.905,96	27.450,75	83.894,62	160.000,00
Cota-parte do ITR	3308,72	1.243,07	103,47	43,24	1,33	3,39	2.090,24	2.000,00
Transferências da LC 87/96	1.161,87	1.161,87	1.161,87	1.161,87	1.433,11	1.423,11	16.788,67	15.000,00
Transferências da LC 61/89	1.036,75	1.108,28	1.229,39	1.313,95	1.494,84	1.189,38	13.221,38	15.000,00
Transferências do Fundeb	299.859,01	319.952,79	334.248,60	371.558,92	399.578,71	497.957,93	4.252.218,14	4.500.000,00
Outras transferências correntes	293.593,79	216.586,78	225.729,35	525.958,12	191.431,97	129.409,16	2.642.640,61	2.685.000,00
Outras receitas correntes	0,00	532,05	465,50	2,30	2.676,83	535,05	8.263,98	33.000,00
DEDUÇÕES (II)	147.415,89	156.523,49	178.527,85	198.689,14	230.164,13	231.980,16	2.095.551,86	2.298.400,00
Ded. de receita para formação do Fundeb	147.415,89	156.523,49	178.527,85	198.689,14	230.164,13	231.980,16	2.095.551,86	2.298.400,00
RECEITA CORRENTE LÍQUIDA (III)=(I-II)	1.242.236,63	1.222.534,84	1.322.080,37	2.050.534,49	1.572.822,38	1.605.944,35	16.374.842,12	17.344.000,00

FONTE: SISTEMA: Aspec Informática - UNIDADE RESPONSÁVEL: Prefeitura Municipal de Antonina do Norte - DATA DA EMISSÃO: 26/03/2014 - HORA DA EMISSÃO: 13:16:30

  
 AMÂNDIO ROSENO FILHO  
 PREFEITO MUNICIPAL

  
 N. CONTROL ACESSORIA E CONSULTORIA CO  
 CONTADOR

  
 MARIA ELIZÂNGELA DE FREITAS  
 SEC. MUN. DE ADMINISTRAÇÃO E FINANÇAS

  
 ANTONIO EDNO DE FREITAS  
 FUNCIONÁRIO PÚBLICO



DIVIDA FISCAL LÍQUIDA PREVIDENCIÁRIA

S A L D O S

	EM 31/DEZ/2013 (a)	EM NOV/13 a DEZ/13 (b)	EM JAN/14 a FEV/14 (c)
DIVIDA CONSOLIDADA PREVIDENCIÁRIA (VII)	0,00	0,00	0,00
Passivo atuarial	0,00	0,00	0,00
Demais dividas	0,00	0,00	0,00
DEDUÇÕES (VIII)	0,00	0,00	0,00
Disponibilidade de caixa bruta	0,00	0,00	0,00
Investimentos	0,00	0,00	0,00
Demais haveres financeiros	0,00	0,00	0,00
(-) Restos a pagar processados	0,00	0,00	0,00
DIVIDA CONSOLIDADA LÍQUIDA PREVIDENCIÁRIA (IX) = (VII - VIII)	0,00	0,00	0,00
PASSIVOS RECONHECIDOS (X)	0,00	0,00	0,00
DIVIDA FISCAL LÍQUIDA PREVIDENCIÁRIA (XI) = (IX - X)	0,00	0,00	0,00

FONTE: SISTEMA: Aspec Informática - UNIDADE RESPONSÁVEL: Prefeitura Municipal de Antonina do Norte - DATA DA EMISSÃO: 26/03/2014 - HORA DA EMISSÃO: 13:28:33

Nota - O valor do item 'II' somente será preenchido se for positivo.  
 - O valor do item 'VIII' somente será preenchido se for positivo.

ANTONIO ROSENO FILHO  
 PREFEITO MUNICIPAL

N. CONTROL ASSessorIA E CONSULTORIA CO  
 CONTADOR

MARTA ELIZANGELA DE FREITAS  
 SEC. MUN. DE ADMINISTRAÇÃO E FINANÇAS

ANTONIO EDNO DE FREITAS  
 FUNCIONÁRIO PÚBLICO

RREO - ANEXO 5 (LRF, Art 53, inciso III)

R\$ 1,00

DÍVIDA FISCAL LÍQUIDA	S A L D O S		
	EM 31/DEZ/2013 (a)	EM NOV/13 a DEZ/13 (b)	EM JAN/14 a FEV/14 (c)
DÍVIDA CONSOLIDADA (I)	0,00	0,00	-12.116,56
DEDUÇÕES (II)	0,00	0,00	21.288,29
Disponibilidade de caixa bruta	461.069,74	0,00	501.566,18
Demais haveres financeiros	0,00	0,00	121.352,99
(-) Restos a pagar processados (excreto precatórios)	773.940,94	0,00	601.630,88
DÍVIDA CONSOLIDADA LÍQUIDA (III) = (I - II)	0,00	0,00	-33.404,85
RECEITAS DE PRIVATIZAÇÕES (IV)	0,00	0,00	0,00
PASSIVOS RECONHECIDOS (V)	0,00	0,00	0,00
DÍVIDA FISCAL LÍQUIDA (VI) = (III + IV - V)	0,00	0,00	-33.404,85
RESULTADO NOMINAL	PERÍODO DE REFERÊNCIA		
	NO BIMESTRE (c-b)	ATÉ BIMESTRE (c-a)	
VALOR	-33.404,85	-33.404,85	
DISCRIMINAÇÃO DA META FISCAL	VALOR CORRENTE		
META DO RESULTADO NOMINAL FIXADA NO ANEXO DE METAS FISCAIS DA LDO PARA O EXERCÍCIO DE REFERÊNCIA	0,00		

REGIME PREVIDENCIÁRIO

RREO - ANEXO 6 (LRF, Art. 53, inciso III)

R\$ 1,00

RECEITAS PRIMÁRIAS	PREVISÃO ATUALIZADA	RECEITAS REALIZADAS		
		NO BIMESTRE	ATÉ O BIMESTRE	ATÉ O BIMESTRE AND ANTERIOR
<b>RECEITAS PRIMÁRIAS CORRENTES (I)</b>	<b>17.329.000,00</b>	<b>3.175.559,34</b>	<b>3.175.559,34</b>	<b>2.601.031,24</b>
Receta tributária	868.000,00	97.519,87	97.519,87	72.909,90
IPTU	5.000,00	0,00	0,00	0,00
ISS	500.000,00	36.666,43	36.666,43	33.654,03
ITBI	4.000,00	220,00	220,00	0,00
IRRF	350.000,00	59.536,04	59.536,04	38.141,83
Outras receitas tributárias	9.000,00	1.097,40	1.097,40	1.114,04
Receita de contribuições	35.000,00	7.870,36	7.870,36	6.796,17
Outras receitas de contribuição	35.000,00	7.870,36	7.870,36	6.796,17
Receta patrimonial líquida	4.400,00	0,00	0,00	0,00
Receta patrimonial	19.400,00	3.207,39	3.207,39	1.889,58
(-) Aplicações financeiras	15.000,00	3.207,39	3.207,39	1.889,58
Transferências correntes	16.378.600,00	3.066.958,23	3.066.958,23	2.517.825,17
Cota-parte do FPM	6.000.000,00	1.195.572,51	1.195.572,51	1.036.774,36
Cota-parte do ICMS	3.040.000,00	608.322,70	608.322,70	476.609,76
Convênios	400.000,00	0,00	0,00	265,27
Outras transferências correntes	6.938.600,00	1.263.063,02	1.263.063,02	1.004.175,78
Demais receitas correntes	43.000,00	3.210,88	3.210,88	3.500,00
Divida ativa	6.000,00	0,00	0,00	0,00
Diversas receitas correntes	37.000,00	3.210,88	3.210,88	3.500,00
<b>RECEITAS DE CAPITAL (II)</b>	<b>656.000,00</b>	<b>28.650,00</b>	<b>28.650,00</b>	<b>0,00</b>
Operações de crédito (III)	0,00	0,00	0,00	0,00
Amortização de empréstimos (IV)	16.000,00	3.650,00	3.650,00	0,00
Alienação de bens (V)	640.000,00	25.000,00	25.000,00	0,00
Transferências de capital	640.000,00	25.000,00	25.000,00	0,00
Convênios	640.000,00	25.000,00	25.000,00	0,00
<b>RECEITAS PRIMÁRIAS DE CAPITAL (VI) = (II - III - IV - V)</b>	<b>640.000,00</b>	<b>25.000,00</b>	<b>25.000,00</b>	<b>0,00</b>
<b>RECEITA PRIMÁRIA TOTAL (VII) = (I + IV)</b>	<b>17.969.000,00</b>	<b>3.200.559,34</b>	<b>3.200.559,34</b>	<b>2.601.031,24</b>

DESPESAS EXECUTADAS



DESPESAS PRIMÁRIAS	DOTAÇÃO ATUALIZADA	DESPESAS LIQUIDADAS			DESP. LIQUIDADAS ATÉ O BIMESTRE DO ANO ANTERIOR
		NO BIMESTRE	ATÉ O BIMESTRE	ATÉ O BIMESTRE	
DESPESAS CORRENTES (VIII)	15.569.100,00	2.635.304,16	2.635.304,16	2.002.542,63	
Pessoal e encargos sociais	7.543.800,00	1.245.403,70	1.245.403,70	1.019.116,24	
Juros e encargos da dívida (IX)	4.000,00	0,00	0,00	0,00	
Outras despesas correntes	8.021.300,00	1.389.900,46	1.389.900,46	983.366,39	
DESPESAS PRIMÁRIAS CORRENTES (X) = (VIII - IX)	15.565.100,00	2.635.304,16	2.635.304,16	2.002.542,63	
DESPESAS DE CAPITAL (XI)	2.330.900,00	125.197,13	125.197,13	98.074,24	
Investimentos	2.226.900,00	113.080,57	113.080,57	98.074,24	
Inversões financeiras	0,00	0,00	0,00	0,00	
Concessão de empréstimos (XII)	0,00	0,00	0,00	0,00	
Aquisição de título de capital já integralizado (XIII)	0,00	0,00	0,00	0,00	
Amortização de dívida (XIV)	104.000,00	12.116,56	12.116,56	0,00	
DESPESAS PRIMÁRIAS DE CAPITAL (XV) = (XI - XII - XIII - XIV)	2.226.900,00	113.080,57	113.080,57	98.074,24	
Reserva de contingência (XVI)	100.000,00	0,00	0,00	0,00	
Reserva do RPPS (XVII)	0,00	0,00	0,00	0,00	
DESPESA PRIMÁRIA TOTAL (XVIII) = (X + XV + XVI + XVII)	17.892.000,00	2.748.384,73	2.748.384,73	2.100.616,87	
RESULTADO PRIMÁRIO (XIX) = (VII - XVIII)	77.000,00	452.174,61	452.174,61	500.414,37	
SALDOS DE EXERCÍCIOS ANTERIORES	-	-	-	-	
DISCRIMINAÇÃO DA META FISCAL			VALOR CORRENTE		
META DE RESULTADO PRIMÁRIO FIXADA NO ANEXO DE METAS FISCAIS DA LDO PARA O EXERCÍCIO DE REFERÊNCIA			0,00		

FONTE: SISTEMA: Aspec Informática - UNIDADE RESPONSÁVEL: Prefeitura Municipal de Antonina do Norte - DATA DA EMISSÃO: 26/03/2014 - HORA DA EMISSÃO: 13:30:23

RELATÓRIO RESUMIDO DA EXECUÇÃO ORÇAMENTÁRIA  
DEMONSTRATIVO DO RESULTADO PRIMÁRIO  
ORÇAMENTOS FISCAL E DA SEGURIDADE SOCIAL  
1º bimestre de 2014 (Janeiro a fevereiro)

  
AMÉRICO ROSENDO FILHO  
PREFEITO MUNICIPAL

  
N. CONTROL ASSESSORIA E CONSULTORIA CO  
CONTADOR

  
MARIA ELIZÂNGELA DE FREITAS  
SEC. MUN. DE ADMINISTRAÇÃO E FINANÇAS

  
ANTÔNIO EDNO DE FREITAS  
FUNCIONÁRIO PÚBLICO

RREO - ANEXO 7 (LRF, Art. 53, inciso V)

PODER / ÓRGÃO	RESTOS A PAGAR				RESTOS A PAGAR					
	INSCRITOS		CANCELADOS	PAGOS	INSCRITOS		CANCELADOS	PAGOS		
	EM EXERCÍCIOS ANTERIORES	EM 31 DE DEZ. EXERC. ANTERIOR			EM EXERCÍCIOS ANTERIORES	EM 31 DE DEZ. EXERC. ANTERIOR				
<b>RESTOS A PAGAR (EXCETO INTRA-ORÇAMENTÁRIO (I))</b>	<b>109.285,90</b>	<b>714.121,02</b>	<b>0,00</b>	<b>619.399,14</b>	<b>204.007,78</b>	<b>3.245,00</b>	<b>53.419,98</b>	<b>49.465,98</b>	<b>0,00</b>	<b>7.199,00</b>
Executivo	109.285,90	714.121,02	0,00	619.399,14	204.007,78	3.245,00	53.419,98	49.465,98	0,00	7.199,00
2012-SECRETARIA DE ADMINISTRAÇÃO E FINAN	18.083,76	0,00	0,00	3.169,87	14.913,89	0,00	0,00	0,00	0,00	0,00
2012-SECRETARIA DE OBRAS E SERVIÇOS PUBL	7.557,80	0,00	0,00	250,00	7.307,80	0,00	0,00	0,00	0,00	0,00
2012-SECRETARIA DE AGRICULTURA	7.433,00	0,00	0,00	0,00	7.433,00	0,00	0,00	0,00	0,00	0,00
2012-SEC. DE CULTURA LAZER E MEIO AMBIEN	2.269,60	0,00	0,00	1.129,60	1.140,00	0,00	0,00	0,00	0,00	0,00
2012-SECRETARIA DE EDUCAÇÃO	21.645,62	0,00	0,00	3.877,60	17.768,62	0,00	0,00	0,00	0,00	0,00
2012-SECRETARIA DE SAUDE E SANEAMENTO	29.690,86	0,00	0,00	10.305,01	19.385,85	3.245,00	0,00	0,00	0,00	3.245,00
2012-FUNDO MUNICIPAL DE ASSISTENCIA SOCI	22.605,26	0,00	0,00	3.786,82	18.818,44	0,00	0,00	0,00	0,00	0,00
2013-Gabinete do Prefeito	0,00	47.786,87	0,00	47.020,64	766,23	0,00	0,00	0,00	0,00	0,00
2013-Secretaria de Administração e Finan	0,00	78.971,46	0,00	67.254,24	11.717,22	0,00	7.320,00	7.320,00	0,00	0,00
2013-Secretaria de Obras e Serviços Publ	0,00	89.643,18	0,00	60.147,60	29.495,58	0,00	9.351,72	9.351,72	0,00	0,00
2013-Secretaria de Agricultura	0,00	10.144,00	0,00	9.011,00	1.133,00	0,00	0,00	0,00	0,00	0,00
2013-Sec. de Governo, Planejamento e Tur	0,00	7.920,00	0,00	4.920,00	3.000,00	0,00	0,00	0,00	0,00	0,00
2013-Sec. de Cultura, Lazer e Meio Ambie	0,00	46.401,48	0,00	43.481,48	2.920,00	0,00	0,00	0,00	0,00	0,00
2013-Secretaria de Educação	0,00	198.257,57	0,00	187.016,35	11.241,22	0,00	9.791,98	7.855,18	0,00	1.936,80
2013-Secretaria de Saúde e Saneamento	0,00	179.335,93	0,00	138.513,20	40.822,73	0,00	24.423,21	24.416,01	0,00	7,20
2013-Fundo Municipal de Assistência Soci	0,00	55.660,53	0,00	39.516,33	16.144,20	0,00	2.533,07	523,07	0,00	2.010,00
Legislativo	0,00	0,00	0,00	0,00	0,00	0,00	0,00	0,00	0,00	0,00
Judiciário	0,00	0,00	0,00	0,00	0,00	0,00	0,00	0,00	0,00	0,00
Munícipio Público	0,00	0,00	0,00	0,00	0,00	0,00	0,00	0,00	0,00	0,00
<b>RESTOS A PAGAR (INTRA-ORÇAMENTÁRIO (II))</b>	<b>0,00</b>	<b>0,00</b>	<b>0,00</b>	<b>0,00</b>	<b>0,00</b>	<b>0,00</b>	<b>0,00</b>	<b>0,00</b>	<b>0,00</b>	<b>0,00</b>
<b>TOTAL (III)=(I)+(II)</b>	<b>109.285,90</b>	<b>714.121,02</b>	<b>0,00</b>	<b>619.399,14</b>	<b>204.007,78</b>	<b>3.245,00</b>	<b>53.419,98</b>	<b>49.465,98</b>	<b>0,00</b>	<b>7.199,00</b>



RELATÓRIO RESUMIDO DA EXECUÇÃO ORÇAMENTÁRIA  
DEMONSTRATIVO DOS RESTOS A PAGAR  
POR PODER E ÓRGÃO  
ORÇAMENTOS FISCAL E DA SEGURIDADE SOCIAL  
1º bimestre de 2014 (Janeiro a Fevereiro)

FONTE: SISTEMA: Aspec Informática - UNIDADE RESPONSÁVEL: Prefeitura Municipal de Antonina do Norte - DATA DA EMISSÃO: 26/03/2014 - HORA DA EMISSÃO: 13:32:48

- NOTAS: - Os movimentos de 'liquidação de restos a pagar', 'anulação de restos a pagar', 'anulação de pagamento' e 'reinscrição' não possuem colunas específicas neste modelo do STN, tendo sido alocados na coluna mais semelhante.
- Mesmo que o balanço de 2014 esteja encerrado, neste relatório não constam os restos a pagar inscritos em 2014

  
ANTONIO ROSÊNIO FILHO  
PREFEITO MUNICIPAL

  
N. CONTROL ACESSORIA E CONSULTORIA CO  
CONTADOR

  
MARIA ELIZÂNGELA DE FREITAS  
SEC. MUN. DE ADMINISTRAÇÃO E FINANÇAS

  
ANTONIO EDNO DE FREITAS  
FUNCIONÁRIO PÚBLICO

RREO - ANEXO VIII (Lei 9.394/1996, Art.72)

R\$ 1,00

RECEITA RESULTANTE DE IMPOSTOS	PREVISÃO INICIAL	PREVISÃO ATUALIZADA (a)	RECEITAS REALIZADAS			%
			NO BIMESTRE	ATÉ O BIMESTRE (b)	(c) = (b/a)x100	
<b>1 - RECEITAS DE IMPOSTOS</b>	<b>859.000,00</b>	<b>859.000,00</b>	<b>96.422,47</b>	<b>96.422,47</b>	<b>11,22</b>	
1.1 - Receita resultante do imposto sobre a Propriedade Predial e Territorial Urbana - IPTU	5.000,00	5.000,00	0,00	0,00	0,00	
1.1.1 - IPTU	5.000,00	5.000,00	0,00	0,00	0,00	
1.1.2 - Multa, juros de mora e outros encargos do IPTU	0,00	0,00	0,00	0,00	0,00	
1.1.3 - Dívida ativa do IPTU	0,00	0,00	0,00	0,00	0,00	
1.1.4 - Multa, juros de mora, atualização monetária e outros encargos da dívida ativa do IPTU	0,00	0,00	0,00	0,00	0,00	
1.2 - Receita resultante do imposto sobre transmissão 'inter vivos' - ITBI	4.000,00	4.000,00	220,00	220,00	5,50	
1.2.1 - ITBI	4.000,00	4.000,00	220,00	220,00	5,50	
1.2.2 - Multa, juros de mora e outros encargos do ITBI	0,00	0,00	0,00	0,00	0,00	
1.2.3 - Dívida ativa do ITBI	0,00	0,00	0,00	0,00	0,00	
1.2.4 - Multa, juros de mora, atualização monetária e outros encargos da dívida ativa do ITBI	0,00	0,00	0,00	0,00	0,00	
1.3 - Receita resultante do imposto sobre serviços de qualquer natureza - ISS	500.000,00	500.000,00	36.666,43	36.666,43	7,33	
1.3.1 - ISS	500.000,00	500.000,00	36.666,43	36.666,43	7,33	
1.3.2 - Multa, juros de mora e outros encargos do ISS	0,00	0,00	0,00	0,00	0,00	
1.3.3 - Dívida ativa do ISS	0,00	0,00	0,00	0,00	0,00	
1.3.4 - Multa, juros de mora, atualização monetária e outros encargos da dívida ativa do ISS	0,00	0,00	0,00	0,00	0,00	
1.3.5 - Deduções da receita do ISS	0,00	0,00	0,00	0,00	0,00	
1.4 - Receita resultante do imposto de renda retido na fonte - IRRF	350.000,00	350.000,00	59.536,04	59.536,04	17,01	
1.4.1 - IRRF	350.000,00	350.000,00	59.536,04	59.536,04	17,01	
1.4.2 - Multa, juros de mora e outros encargos do IRRF	0,00	0,00	0,00	0,00	0,00	
1.4.3 - Dívida ativa do IRRF	0,00	0,00	0,00	0,00	0,00	
1.4.4 - Multa, juros de mora, atualização monetária e outros encargos da dívida ativa do IRRF	0,00	0,00	0,00	0,00	0,00	
1.4.5 - Deduções da receita do IRRF	0,00	0,00	0,00	0,00	0,00	

RECEITAS ADICIONAIS PARA FINANCIAMENTO DO ENSINO	PREVISÃO INICIAL	PREVISÃO ATUALIZADA (a)	RECEITAS REALIZADAS		
			NO BIMESTRE	ATÉ O BIMESTRE (b)	(c) = (b/a) x 100
1.5 - Receita resultante do imposto territorial rural - ITR	0,00	0,00	0,00	0,00	0,00
1.5.1 - ITR	0,00	0,00	0,00	0,00	0,00
1.5.2 - Multa, juros de mora e outros encargos do ITR	0,00	0,00	0,00	0,00	0,00
1.5.3 - Dívida ativa do ITR	0,00	0,00	0,00	0,00	0,00
1.5.4 - Multa, juros de mora, atualização monetária e outros encargos da dívida ativa do ITR	0,00	0,00	0,00	0,00	0,00
1.5.5 - Deduções da receita do ITR	0,00	0,00	0,00	0,00	0,00
2 - RECEITA DE TRANSFERÊNCIAS CONSTITUCIONAIS E LEGAIS	11.492.000,00	11.492.000,00	2.310.718,75	2.310.718,75	20,11
2.1 - Cota parte do FPM	7.500.000,00	7.500.000,00	1.494.465,56	1.494.465,56	19,93
2.1.1 - Parcela referente à CF, art. 159, I, alínea b	7.500.000,00	7.500.000,00	1.494.465,56	1.494.465,56	19,93
2.1.2 - Parcela referente a CF, art. 159, I, alínea d	0,00	0,00	0,00	0,00	0,00
2.2 - Cota parte do ICMS	3.800.000,00	3.800.000,00	760.403,32	760.403,32	20,01
2.3 - ICMS - desoneração - L.C. 87/1996	15.000,00	15.000,00	2.846,22	2.846,22	18,97
2.4 - Cota parte IPI - Exportação	15.000,00	15.000,00	2.594,22	2.594,22	17,29
2.5 - Cota parte ITR	2.000,00	2.000,00	52,72	52,72	2,64
2.6 - Cota parte IPVA	160.000,00	160.000,00	50.356,71	50.356,71	31,47
2.7 - Cota parte IOF-ouro	0,00	0,00	0,00	0,00	0,00
3 - TOTAL DA RECEITA DE IMPOSTOS (1 + 2)	12.351.000,00	12.351.000,00	2.407.141,22	2.407.141,22	19,49
4 - RECEITAS DE APLICAÇÃO FINANCEIRA DE OUTROS RECURSOS DE IMPOSTOS VINCULADOS AO ENSINO	0,00	0,00	0,00	0,00	0,00
5 - RECEITAS DE TRANSFERÊNCIAS DO FNDE	610.000,00	610.000,00	28.565,21	28.565,21	4,68
5.1 - Transferências do salário-educação	185.000,00	185.000,00	27.819,26	27.819,26	15,04
5.2 - Outras transferências do FNDE	425.000,00	425.000,00	745,95	745,95	0,18
5.3 - Aplicação financeira dos recursos do FNDE	0,00	0,00	0,00	0,00	0,00
6 - RECEITAS DE TRANSFERÊNCIAS DE CONVÊNIOS	260.000,00	260.000,00	20,04	20,04	0,01
6.1 - Transferências de convênios	260.000,00	260.000,00	20,04	20,04	0,00
6.2 - Aplicação financeira dos recursos de convênios	0,00	0,00	0,00	0,00	0,00
7 - RECEITA DE OPERAÇÕES DE CRÉDITO	0,00	0,00	0,00	0,00	0,00
8 - OUTRAS RECEITAS PARA FINANCIAMENTO DO ENSINO	0,00	0,00	0,00	0,00	0,00
9 - TOTAL DAS RECEITAS ADICIONAIS PARA FINANCIAMENTO DO ENSINO (4+5+6+7+8)	870.000,00	870.000,00	28.585,25	28.585,25	3,29



FUNDEB

RECEITAS DO FUNDEB	PREVISÃO INICIAL	PREVISÃO ATUALIZADA (a)	RECEITAS REALIZADAS		
			NO BIMESTRE	ATÉ O BIMESTRE (b)	% (c) = (b/a)x100
10 - RECEITAS DESTINADAS AO FUNDEB	2.298.400,00	2.298.400,00	462.144,29	462.144,29	20,11
10.1 - Cota-parte FPM destinado ao Fundeb (20% de 2.1.1)	1.500.000,00	1.500.000,00	298.893,05	298.893,05	19,93
10.2 - Cota-parte ICMS destinado ao Fundeb (20% de 2.2)	760.000,00	760.000,00	152.080,62	152.080,62	20,01
10.3 - Cota-parte ICMS-desonerado destinado ao Fundeb (20% de 2.3)	3.000,00	3.000,00	569,24	569,24	18,97
10.4 - Cota-parte IPI destinado ao Fundeb (20% de 2.4)	3.000,00	3.000,00	518,82	518,82	17,29
10.5 - Cota-parte ITR destinado ao Fundeb (20% de (1.3 + 2.5))	400,00	400,00	10,53	10,53	2,63
10.5 - Cota-parte IPVA destinado ao Fundeb (20% de 2.6)	32.000,00	32.000,00	10.072,03	10.072,03	31,48
11 - RECEITAS RECEBIDAS DO FUNDEB	4.500.000,00	4.500.000,00	897.536,64	897.536,64	19,95
11.1 - Transferência de recursos do Fundeb	3.500.000,00	3.500.000,00	662.900,68	662.900,68	18,94
11.2 - Complementação da União ao Fundeb	1.000.000,00	1.000.000,00	234.635,96	234.635,96	23,46
11.3 - Receita de aplicação financeira dos recursos do Fundeb	0,00	0,00	0,00	0,00	0,00
12 - RESULTADO LÍQUIDO DAS TRANSFERÊNCIAS DO FUNDEB (11.1 - 10)	1.201.600,00	1.201.600,00	200.756,39	200.756,39	16,71
[SE RESULTADO LÍQUIDO DA TRANSFERÊNCIA (11)>0] = ACRÉSCIMO RESULTANTE DAS TRANSFERÊNCIAS DO FUNDEB					
[SE RESULTADO LÍQUIDO DA TRANSFERÊNCIA (11)<0] = DECRÉSCIMO RESULTANTE DAS TRANSFERÊNCIAS DO FUNDEB					
DESPESAS DO FUNDEB			DESPESAS LIQUIDADAS		
	DOTAÇÃO INICIAL	DOTAÇÃO ATUALIZADA (d)	NO BIMESTRE	ATÉ O BIMESTRE (e)	% (f) = (e/d)x100
13 - PAGAMENTO DOS PROFISSIONAIS DO MAGISTÉRIO	2.072.808,29	2.097.648,19	438.769,40	438.769,40	20,92
13.1 - Com educação infantil	0,00	0,00	0,00	0,00	0,00
13.2 - Com educação fundamental	2.072.808,29	2.097.648,19	438.769,40	438.769,40	20,92
14 - OUTRAS DESPESAS	2.107.191,71	2.116.451,81	340.208,28	340.208,28	16,00
14.1 - Com educação infantil	500.000,00	500.000,00	0,00	0,00	0,00
14.2 - Com educação fundamental	1.607.191,71	1.616.451,81	340.208,28	340.208,28	20,92
15 - Total de despesas do Fundeb	4.180.000,00	4.224.100,00	778.977,68	778.977,68	18,44
DEDUÇÕES PARA FINS DO LIMITE DO FUNDEB PARA PAGAMENTO DOS PROFISSIONAIS DO MAGISTÉRIO					
				VALOR	

16- Restos a pagar inscritos no exercício sem disponibilidade financeira de recursos do Fundeb									0,00	
17- Despesas custeadas com o 'superavit' financeiro do exercício anterior, do Fundeb									0,00	
18- Total de deduções consideradas para fins do limite do Fundeb (16+17)									0,00	
19- Mínimo de 60% do Fundeb na remuneração do magistério com educação infantil e ensino fundamental ((13-18)/11 x 100)%										48,89
CONTROLE DA UTILIZAÇÃO DE RECURSOS NO EXERCÍCIO SUBSEQUENTE										
20- Recursos recebidos do fundeb em exercício anterior que não foram utilizados									0,00	
21- Despesas custeadas com o saldo do item 20 ate o bimestre atual									0,00	
MANUTENÇÃO E DESENVOLVIMENTO DO ENSINO - DESPESAS CUSTEADAS COM A RECEITA RESULTANTE DE IMPOSTOS E RECURSOS DO FUNDEB										
	RECEITAS COM AÇÕES TÍPICAS DE MDE	PREVISÃO INICIAL	PREVISÃO ATUALIZADA (a)	NO BIMESTRE	ATÉ O BIMESTRE (b)	RECEITAS REALIZADAS	NO BIMESTRE	ATÉ O BIMESTRE (e)	(c) = (b/a)x100	(f) = (e/d)x100
22- Impostos e transferências destinadas à MDE (25% de 3)		3.087.750,00	3.087.750,00	601.785,31	601.785,31					19,49
	DESPESAS COM AÇÕES TÍPICAS DE MDE	DOTAÇÃO INICIAL	DOTAÇÃO ATUALIZADA (d)	NO BIMESTRE	ATÉ O BIMESTRE (e)	DESPESAS LIQUIDADAS	NO BIMESTRE	ATÉ O BIMESTRE (e)	(f) = (e/d)x100	
23- Educação infantil		550.000,00	550.000,00	0,00	0,00				0,00	
23.1 - Despesas custeadas com recursos do Fundeb		500.000,00	500.000,00	0,00	0,00				0,00	
23.2 - Despesas custeadas com outros recursos de impostos		50.000,00	50.000,00	0,00	0,00				0,00	
24- Ensino fundamental		5.928.663,00	5.922.763,00	1.005.703,97	1.005.703,97				16,98	
24.1 - Despesas custeadas com recursos do Fundeb		3.680.000,00	3.724.100,00	778.977,68	778.977,68				20,92	
24.2 - Despesas custeadas com outros recursos de impostos		2.248.663,00	2.198.663,00	226.726,29	226.726,29				10,31	
25- Ensino médio		13.000,00	13.000,00	0,00	0,00				0,00	
26- Ensino superior		10.000,00	10.000,00	0,00	0,00				0,00	
27- Ensino profissional não integrado ao ensino regular		0,00	0,00	0,00	0,00				0,00	
28- Outras		0,00	0,00	0,00	0,00				0,00	



29 - Total de despesas com ações típicas de MDE	6.501.663,00	6.495.763,00	1.005.703,97	1.005.703,97	15,48
DEDUÇÕES CONSIDERADAS PARA FINS DO LIMITE CONSTITUCIONAL DO MDE					
30-Resultado líquido das transferências do Fundeb				200.756,39	
31-Despesas custeadas com a complementação do Fundeb no exercício				234.635,96	
32-Receta de aplicação financeira dos recursos do Fundeb até o bimestre				0,00	
33-Despesas custeadas com superavit financeiro do exercício anterior do Fundeb				0,00	
34-Despesas custeadas com o superavit financeiro do exercício anterior, de outros recursos de impostos				0,00	
35-Restos a pagar inscritos no exercício sem disponibilidade financeira				129.737,05	
36-Cancelamento no exercício de restos a pagar inscritos com dispon. de recursos de impostos vinculados ao ensino				0,00	
37-Total das deduções para fins do limite constitucional				565.129,40	
38-Total das despesas para fins de limite ((23 + 24) - 37)				440.574,57	18,30
39-Mínimo de 25% das receitas resultantes de impostos em MDE (38/3 x 100)%					
OUTRAS INFORMAÇÕES PARA CONTROLE					
40 - Despesas custeadas com a aplicação financeira de outros recursos de impostos vinculados ao ensino	0,00	0,00	0,00	0,00	0,00
41 - Despesas custeadas com a contribuição social do salário-educacão	0,00	0,00	0,00	0,00	0,00
42 - Despesas custeadas com operações de crédito	0,00	0,00	0,00	0,00	0,00
43 - Despesas custeadas com outras receitas para financiamento do ensino	0,00	0,00	0,00	0,00	0,00
44 - Total de outras despesas custeadas com receitas adicionais para financiamento do ensino (40+41+42+43)	0,00	0,00	0,00	0,00	100,00
45 - Total geral de despesas com MDE (29+44)	6.501.663,00	6.495.763,00	1.005.703,97	1.005.703,97	15,48
RESTOS A PAGAR INSCRITOS COM DISPONIBILIDADE FINANCEIRA					
DE RECURSOS DE IMPOSTOS VINCULADOS AO ENSINO					
			A PAGAR ATÉ	CANCELADAS ATÉ	
			0 BIMESTRE	(g)	





RELATÓRIO RESUMIDO DA EXECUÇÃO ORÇAMENTÁRIA  
 DEMONSTR. DAS RECEITAS E DESPESAS  
 COM MANUTENÇÃO E DESENV. DO ENSINO - MDE  
 ORÇAMENTOS FISCAL E DA SEGURIDADE SOCIAL  
 1º Bimestre de 2014 (Janeiro a Fevereiro)

46 - Restos a pagar de despesas com MDE 3.321,70 | 0,00 |

FLUXO FINANCEIRO DOS RECURSOS	FUNDEB (h)	FUNDEF
38-SALDO FINANCEIRO DO FUNDER EM 31 DE DEZEMBRO DO EXERCÍCIO ANTERIOR	0,00	0,00
38.1-(+) INGRESSO DE RECURSOS DO FUNDEB ATÉ O BIMESTRE	897,536,64	0,00
38.2-(-) PAGAMENTOS EFETUADOS ATÉ O BIMESTRE	897,536,64	0,00
38.3-(+) RECEITA DE APLICAÇÃO FINANCEIRA DOS RECURSOS DO FUNDEB ATÉ O BIMESTRE	0,00	0,00
39-(=) SALDO FINANCEIRO DO FUNDEB NO EXERCÍCIO ATUAL	0,00	0,00

FONTE: SISTEMA: Aspec Informática - UNIDADE RESPONSÁVEL: Prefeitura Municipal de Antonina do Norte - DATA DA EMISSÃO:26/03/2014 - HORA DA EMISSÃO:13:32:59

Notas: - O item 35 exibirá, nos bimestres anteriores a dezembro, o 'valor liquidado e a pagar', sem disponibilidade financeira, para que já se tenha uma 'prévia' do valor que que sera deduzido em dezembro. Isto permite que se tenha conhecimento antecipado de deduções que só seriam exibidas em dezembro.

	
ANTONIO ROSENO FILHO PREFEITO MUNICIPAL	N. CONTROL ASSESSORIA E CONSULTORIA CO CONTADOR
	
MARIA ELIZANGELA DE FREITAS SEC. MUN. DE ADMINISTRAÇÃO E FINANÇAS	ANTONIO EDNO DE FREITAS FUNCIONARIO PÚBLICO

RREO - ANEXO XII(LC 141/2012, art.35)

R\$ 1,00

RECEITAS	PREVISÃO INICIAL	PREVISÃO ATUALIZADA (a)	RECEITAS REALIZADAS	
			ATÉ O BIMESTRE (b)	% (c) = (b/a)x100
<b>RECEITAS DE IMPOSTOS LÍQUIDA (I)</b>	<b>859.000,00</b>	<b>859.000,00</b>	<b>96.422,47</b>	<b>11,22</b>
Imposto Predial e Territorial Urbano - IPTU	5.000,00	5.000,00	0,00	0,00
Imposto sobre Transmissão de Bens Intervivos - ITBI	4.000,00	4.000,00	220,00	5,50
Imposto sobre Serviços de Qualquer Natureza - ISS	500.000,00	500.000,00	36.666,43	7,33
Imposto de Renda Retido na Fonte - IRRF	350.000,00	350.000,00	59.536,04	17,01
Imposto Territorial Rural - ITR	0,00	0,00	0,00	0,00
Multas, Juros de mora e outros encargos de impostos	0,00	0,00	0,00	0,00
Divida ativa de impostos	0,00	0,00	0,00	0,00
Multas, Juros de mora, atualização monetária e outros encargos da divida ativa de impostos	0,00	0,00	0,00	0,00
<b>RECEITAS DE TRANSFERÊNCIAS CONSTITUCIONAIS E LEGAIS (II)</b>	<b>11.492.000,00</b>	<b>11.492.000,00</b>	<b>2.310.718,75</b>	<b>20,11</b>
Cota Parte FPM	7.500.000,00	7.500.000,00	1.494.465,56	19,93
Cota Parte ITR	2.000,00	2.000,00	52,72	2,64
Cota Parte IPVA	160.000,00	160.000,00	50.356,71	31,47
Cota Parte ICMS	3.800.000,00	3.800.000,00	760.403,32	20,01
Cota Parte IPT - Exportação	15.000,00	15.000,00	2.594,42	17,29
Compensações Financeiras Provenientes de Impostos e Transferências constitucionais	15.000,00	15.000,00	2.846,72	18,97
Desoneração ICMS	15.000,00	15.000,00	2.846,72	18,97
Outras	0,00	0,00	0,00	0,00
<b>TOTAL DE RECEITAS PARA PURAÇÃO DA APLICAÇÃO EM AÇÕES E SERVIÇOS PÚBLICOS DE SAÚDE(III) = I+II</b>	<b>12.351.000,00</b>	<b>12.351.000,00</b>	<b>2.407.141,22</b>	<b>19,49</b>
<b>RECEITAS ADICIONAIS PARA FINANCIAMENTO DA SAÚDE</b>	<b>PREVISÃO INICIAL</b>	<b>PREVISÃO ATUALIZADA (a)</b>	<b>RECEITAS REALIZADAS</b>	
<b>TRANSFERÊNCIAS DE RECURSOS DO SISTEMA ÚNICO DE SAÚDE - SUS (II)</b>	<b>1.485.000,00</b>	<b>1.485.000,00</b>	<b>ATÉ O BIMESTRE (b)</b>	<b>% (c) = (b/a)x100</b>
Da união para o município	1.355.000,00	1.355.000,00	210.757,19	14,19
Do estado para o município	130.000,00	130.000,00	210.757,19	15,55
Provenientes de outros Municípios	0,00	0,00	0,00	0,00
Outras receitas do SUS	0,00	0,00	0,00	0,00
<b>RECEITAS DE OPERAÇÕES DE CRÉDITO VINCULADAS À SAÚDE</b>	<b>0,00</b>	<b>0,00</b>	<b>0,00</b>	<b>0,00</b>

OUTRAS RECEITAS ORÇAMENTÁRIAS	15.656.000,00	15.656.000,00	2.900.237,07	18,52
TOTAL DE RECEITAS ADICIONAIS PARA FINANCIAMENTO DA SAÚDE	18.000.000,00	18.000.000,00	3.207.416,73	17,82
<b>DESPESAS COM SAÚDE</b> (por grupo de natureza de despesa)				
<b>DESPESAS CORRENTES</b>				
Pessoal e encargos sociais	3.339.000,00	3.334.000,00	530.319,70	15,91
Juros e encargos da dívida	1.130.000,00	1.125.000,00	143.334,94	12,74
Outras despesas correntes	0,00	0,00	0,00	0,00
Investimentos	2.209.000,00	2.209.000,00	386.984,76	17,52
Inversões financeiras	236.000,00	252.900,00	36.338,50	14,37
Amortização de dívidas	235.000,00	251.900,00	36.338,50	14,43
TOTAL DE DESPESAS COM SAÚDE (IV)	3.575.000,00	3.586.900,00	566.658,20	15,80
<b>DESPESAS PRÓPRIAS COM AÇÕES E SERVIÇOS PÚBLICOS DE SAÚDE</b>				
DESPESAS COM SAÚDE (V) = (IV)	3.575.000,00	3.586.900,00	566.658,20	100,00
(-) DESPESAS COM IMATIVOS E PENSIONISTAS	0,00	0,00	0,00	0,00
(-) DESPESAS CUSTEADAS COM OUTROS RECURSOS DESTINADOS À SAÚDE	210.757,19	210.757,19	210.757,19	37,19
Recursos de transferências do sistema único de saúde - SUS	210.757,19	210.757,19	210.757,19	37,19
Recursos de operações de crédito	0,00	0,00	0,00	0,00
Outros recursos	0,00	0,00	0,00	0,00
(-) RESTOS A PAGAR INSCRITOS NO EXERCÍCIO SEM DISPONIBILIDADE FINANCEIRA DE RECURSOS PRÓPRIOS VINCULADOS	0,00	0,00	0,00	0,00
TOTAL DE DESPESAS PRÓPRIAS COM AÇÕES E SERVIÇOS PÚBLICOS DE SAÚDE (VI)	3.364.242,81	3.376.142,81	275.052,91	48,54
<b>RESTOS A PAGAR INSCRITOS COM DISPONIBILIDADE FINANCEIRA DE RECURSO PRÓPRIO VINCULADO</b>				



INSCRITOS EM EXERCÍCIOS ANTERIORES

INSCRITOS EM EXERC. ANTERIORES | CANCELADO NO EXERC. ATUAL (F)

RESTOS A PAGAR DE DESPESAS PRÓPRIAS COM AÇÕES E SERVIÇOS PÚBLICOS DE SAÚDE (VII)

212.278,99 | 0,00

PARTICIPAÇÃO DAS DESPESAS COM AÇÕES E SERVIÇOS PÚBLICOS DE SAÚDE NA RECEITA DE IMPOSTOS LÍQUIDA E TRANSFERÊNCIAS CONSTITUCIONAIS E LEGAIS - LIMITE CONSTITUCIONAL (%) ((VI-VII(F))/III)\*100

11,43

DESPESAS COM SAÚDE  
 (por subfunção)

	DOTAÇÃO INICIAL	DOTAÇÃO ATUALIZADA	DESPESAS LIQUIDADAS	
			ATÉ O BIMESTRE (g)	% (g/total g)x100
Atenção básica	1.056.000,00	1.056.000,00	129.814,35	22,91
Assistência hospitalar e ambulatorial	331.000,00	331.000,00	8.800,00	1,55
Supporte profilático e terapêutico	67.000,00	67.000,00	5.445,00	0,96
Vigilância sanitária	0,00	0,00	0,00	0,00
Vigilância epidemiológica	49.000,00	49.000,00	3.930,00	0,69
Alimentação e nutrição	0,00	0,00	0,00	0,00
Outras subfunções	2.072.000,00	2.083.900,00	418.668,85	73,89
<b>TOTAL DE DESPESAS</b>	<b>3.575.000,00</b>	<b>3.586.900,00</b>	<b>566.558,20</b>	<b>100,00</b>

FONTE: SISTEMA: Aspec Informática - UNIDADE RESPONSÁVEL: Prefeitura Municipal de Antonina do Norte - DATA DA EMISSÃO: 26/03/2014 - HORA DA EMISSÃO: 13:33:09

  
 ANTONIO ROSENO FILHO  
 PREFEITO MUNICIPAL

  
 N. CONTROL ASSESSORIA E CONSULTORIA CO  
 CONTADOR

  
 MARIA FITZANGELA DE FREITAS  
 SEC. MUN. DE ADMINISTRAÇÃO E FINANÇAS

  
 ANTONIO EDNO DE FREITAS  
 FUNCIONÁRIO PÚBLICO

RREO - ANEXO 13 (Lei no. 11.079 de 30.12.2004, arts 22,23 e 28 )

R\$ 1,00

ESPECIFICAÇÃO	SALDO TOTAL EM 31 DE DEZEMBRO DO EXERCÍCIO ANTERIOR (a)	REGISTROS EFETUADOS EM EXERCÍCIO ATUAL		SALDO TOTAL (c)=(a+b)
		No bimestre	Até o bimestre (b)	
TOTAL DE ATIVOS				
direitos futuros				
Ativos contabilizados na SPE				
Contrapartida para provisões de PPP				
TOTAL DE PASSIVOS(I)				
Obrigações não relacionadas a serviços				
Contrapartida para ativos da SPE				
Provisões de PPP				
GARANTIAS DE PPP (II)				
SALDO LÍQUIDO DE PASSIVOS DE PPP (III) = ( I-II )				
PASSIVOS CONTINGENTES				
Contraprestações futuras				
Riscos não provisionados				
Outros passivos contingentes				
ATIVOS CONTINGENTES				
Serviços futuros				
Outros ativos contingentes				

DESPESAS DE PPP	EXERCÍCIO ANTERIOR	EXERCÍCIO CORRENTE (EC)	<EC + 1>	<EC + 2>	<EC + 3>	<EC + 4>	<EC + 5>	<EC + 6>	<EC + 7>	<EC + 8>	<EC + 9>
Do ente Federado											
Das estatais não-dependentes											
TOTAL DAS DESPESAS											
RECEITA CORRENTE LÍQUIDA(RCL)											
TOTAL DAS DESPESAS / RCL (%)											

Nota:

FONTE: SISTEMA: Aspec Informática - UNIDADE RESPONSÁVEL: Prefeitura Municipal de Antonina do Norte - DATA DA EMISSÃO: 26/03/2014 - HORA DA EMISSÃO: 13:33:16

  
 ANTONIO ROSENO FILHO  
 PREFEITO MUNICIPAL

  
 W. CONTROL ASSESSORIA E CONSULTORIA CO  
 CONTADOR

  
 MARCELLIZANGELA DE FREITAS  
 SEC. MUN. DE ADMINISTRAÇÃO E FINANÇAS

  
 ANTONIO EDNO DE FREITAS  
 FUNCIONÁRIO PÚBLICO



RRF, Art 48, Anexo XIV

R\$ 1,00

BALANÇO ORÇAMENTÁRIO

	No Bimestre	Até o Bimestre
<b>RECEITAS</b>		
Previsão Inicial da Receita	-	18.000.000,00
Previsão Atualizada da Receita	-	18.000.000,00
Receitas Realizadas	3.207.416,73	3.207.416,73
Deficit Orçamentário	-	0,00
Saldos de Exercícios Anteriores (utilizados para créditos adicionais)	-	0,00
<b>DESPESAS</b>		
Dotação Inicial	-	18.000.000,00
Créditos Adicionais	-	0,00
Dotação Atualizada	-	18.000.000,00
Despesas Empenhadas	3.043.868,72	3.043.868,72
Despesas Liquidadas	2.760.501,29	2.760.501,29
Superavit Orçamentário	-	446.915,44

DESPESAS POR FUNÇÃO/SUBFUNÇÃO

	No Bimestre	Até o Bimestre
Despesas Empenhadas	3.043.868,72	3.043.868,72
Despesas Liquidadas	2.760.501,29	2.760.501,29

RECEITA CORRENTE LÍQUIDA - RCL

	Até o Bimestre
Receita Corrente Líquida	16.374.842,12

RECEITAS E DESPESAS DOS REGIMES DE PREVIDÊNCIA

	No Bimestre	Até o Bimestre
Regime Próprio de Previdência Social dos Servidores Públicos		
Receitas Previdenciárias Realizadas (IV)	0,00	0,00
Despesas Previdenciárias Liquidadas (V)	0,00	0,00
Resultado Previdenciário (VI)=(IV - V)	0,00	0,00

RESULTADOS NOMINAL E PRIMÁRIO

	Meta fixada no ANF da LDO (a)	Resultado apurado até o bimestre (b)	% em relação a meta (b/a)
Resultado Nominal	0,00	-33.404,85	0,00 %

Resultado Primário | 0,00 | 452.174,61 | 0,00 %

RESTOS A PAGAR POR PODER E MINISTÉRIO PÚBLICO	Inscrição	Cancelamento Até o Bimestre	Pagamento Até o Bimestre	Saldo a Pagar
<b>RESTOS A PAGAR PROCESSADOS</b>				
Poder Executivo	823.406,92	0,00	619.399,14	204.007,78
Poder Legislativo	0,00	0,00	0,00	0,00
Poder Judiciário	0,00	0,00	0,00	0,00
Ministério Público	0,00	0,00	0,00	0,00
<b>RESTOS A PAGAR NÃO PROCESSADOS</b>				
Poder Executivo	56.664,98	49.465,98	0,00	7.199,00
Poder Legislativo	0,00	0,00	0,00	0,00
Poder Judiciário	0,00	0,00	0,00	0,00
Ministério Público	0,00	0,00	0,00	0,00
<b>TOTAL</b>	<b>880.071,90</b>	<b>49.465,98</b>	<b>619.399,14</b>	<b>211.206,78</b>

DESPESAS COM AÇÕES TÍPICAS DE MANUTENÇÃO E DESENVOLVIMENTO DO ENSINO	Valor Apurado Até o Bimestre	Saldo a Realizar	Limites Constitucionais Anuais	
			% Mínimo a Aplicar no Exercício	% Aplicado Até o Bimestre
Mínimo Anual de 25% das receitas de imposto na manutenção e Desenvolvimento do Ensino	440.574,57	440.574,57	25%	18,30
Mínimo Anual de 60% do FUNDEB na remuneração do Magisterio com Educ. Infantil e Ensino Fundamental	438.769,40	438.769,40	60%	48,89

RECEITAS DE OPERAÇÕES DE CRÉDITO E DESPESAS DE CAPITAL	Valor Apurado Até o Bimestre	Saldo a Realizar
Receitas de operações de Crédito	0,00	0,00
Despesa de Capital Líquida	137.313,69	2.193.586,31

PROJEÇÃO ATUARIAL DOS REGIMES DE PREVIDÊNCIA

EXERCÍCIO	100, EXERCÍCIO	200, EXERCÍCIO	300, EXERCÍCIO
-----------	-------------------	-------------------	-------------------

Regime, geral de Previdência Social  
 Receitas Previdenciárias (I)  
 Despesas Previdenciárias (II)  
 Resultado Previdenciário (I - II)  
 Regime, próprio de Previdência Social dos servidores públicos  
 Receitas Previdenciárias (IV)  
 Despesas Previdenciárias (V)  
 Resultado Previdenciário (IV - V)

RECEITAS DA ALIENAÇÃO DE ATIVOS E APLICAÇÃO DOS RECURSOS	Valor Apurado Até o Bimestre	Saldo a Realizar
Receita de Capital Resultante da Alienação de Ativos Aplicação dos Recursos da Alienação de Ativos	3.650,00	12.350,00

DESPESAS COM AÇÕES E SERVIÇOS PÚBLICOS DE SAÚDE	Valor Apurado Até o Bimestre	Limites Constitucionais Anuais	
		% mínimo a Aplicar no Exercício	% Aplicado Até o Bimestre

Despesas Próprias com Ações e Serviços Públicos de Saúde	275.052,91	15,00 %	11,43 %
--	------------	---------	---------



DESPESAS DE CARÁTER CONTINUADO DERIVADAS DE PPP	Valor Apurado no Exercício Corrente
---	-------------------------------------

Despesas de Caráter Continuo Derivadas de PPP

Total das Despesas / RCL (%)	%
------------------------------	---



RELATÓRIO RESUMIDO DA EXECUÇÃO ORÇAMENTÁRIA  
DEMONSTRATIVO SIMPLIFICADO DO REL. RESUMIDO DA EXECUÇÃO ORÇAMENTÁRIA  
ORÇAMENTOS FISCAL E DA SEGURIDADE SOCIAL  
1º bimestre de 2014 (Janeiro a Fevereiro)

  
\_\_\_\_\_  
ANTONIO ROSENDO FILHO  
PREFEITO MUNICIPAL  
\_\_\_\_\_  
MARIA ELIZANGELA DE FREITAS  
SEC. MUN. DE ADMINISTRAÇÃO E FINANÇAS  
\_\_\_\_\_  
N. CONTROL ASSESSORIA E CONSULTORIA CO  
CONTADOR  
\_\_\_\_\_  
ANTONIO EDNO DE FREITAS  
FUNCIONÁRIO PÚBLICO