

RREO - ANEXO 1 (LRF, Art. 52, inciso I, alínea 'a' e 'b' do inciso II e § 1o.)


R\$ 1,00


RECEITAS ORÇAMENTÁRIAS	PREVISÃO INICIAL	PREVISÃO ATUALIZADA (a)	RECEITAS REALIZADAS				SALDO A REALIZAR (a-c)
			NO BIMESTRE (b)	% b/a	ATÉ O BIMESTRE (c)	% c/a	
RECEITAS (exceto intra-orçamentárias) (I)	20.350.000,00	20.350.000,00	3.461.595,31	17,01	3.461.595,31	17,01	16.888.404,69
RECEITAS CORRENTES	19.534.000,00	19.534.000,00	3.411.595,31	17,46	3.411.595,31	17,46	16.122.404,69
RECEITA TRIBUTÁRIA	662.000,00	662.000,00	118.802,20	17,95	118.802,20	17,95	543.197,80
Impostos	652.000,00	652.000,00	116.821,40	17,92	116.821,40	17,92	535.178,60
Taxas	10.000,00	10.000,00	1.980,80	19,81	1.980,80	19,81	8.019,20
RECEITA DE CONTRIBUIÇÕES	50.000,00	50.000,00	14.652,42	29,30	14.652,42	29,30	35.347,58
Contribuições de Iluminação Pública	50.000,00	50.000,00	14.652,42	29,30	14.652,42	29,30	35.347,58
RECEITA PATRIMONIAL	28.400,00	28.400,00	2.008,71	7,07	2.008,71	7,07	26.391,29
Receitas imobiliárias	1.400,00	1.400,00	0,00	0,00	0,00	0,00	1.400,00
Receitas de valores mobiliários	22.000,00	22.000,00	2.008,71	9,13	2.008,71	9,13	19.991,29
Outras receitas patrimoniais	5.000,00	5.000,00	0,00	0,00	0,00	0,00	5.000,00
RECEITA DE SERVIÇOS	5.000,00	5.000,00	1.260,08	25,20	1.260,08	25,20	3.739,92
TRANSFERÊNCIAS CORRENTES	18.653.600,00	18.653.600,00	3.274.871,51	17,56	3.274.871,51	17,56	15.378.728,49
Transferências intergovernamentais	17.853.600,00	17.853.600,00	3.274.871,51	18,34	3.274.871,51	18,34	14.578.728,49
Transferências de convênios	800.000,00	800.000,00	0,00	0,00	0,00	0,00	800.000,00
OUTRAS RECEITAS CORRENTES	135.000,00	135.000,00	0,39	0,00	0,39	0,00	134.999,61
Multa e juros de mora	10.000,00	10.000,00	0,00	0,00	0,00	0,00	10.000,00
Indenizações e restituições	5.000,00	5.000,00	0,00	0,00	0,00	0,00	5.000,00
Receita da dívida ativa	20.000,00	20.000,00	0,00	0,00	0,00	0,00	20.000,00
Receitas correntes diversas	100.000,00	100.000,00	0,39	0,00	0,39	0,00	99.999,61
RECEITAS DE CAPITAL	816.000,00	816.000,00	50.000,00	6,13	50.000,00	6,13	766.000,00
ALIENAÇÃO DE BENS	16.000,00	16.000,00	0,00	0,00	0,00	0,00	16.000,00
Alienação de bens móveis	8.000,00	8.000,00	0,00	0,00	0,00	0,00	8.000,00
Alienação de bens imóveis	8.000,00	8.000,00	0,00	0,00	0,00	0,00	8.000,00
TRANSFERÊNCIAS DE CAPITAL	800.000,00	800.000,00	50.000,00	6,25	50.000,00	6,25	750.000,00
Transferências intergovernamentais	0,00	0,00	0,00	0,00	0,00	0,00	-50.000,00
Transferências de convênios	800.000,00	800.000,00	50.000,00	6,25	50.000,00	6,25	750.000,00
RECEITAS (intra-orçamentárias) (II)	0,00	0,00	0,00	0,00	0,00	0,00	0,00
RECEITAS CORRENTES	0,00	0,00	0,00	0,00	0,00	0,00	0,00
RECEITAS DE CAPITAL	0,00	0,00	0,00	0,00	0,00	0,00	0,00
SUBTOTAL DAS RECEITAS (III) = (I + II)	20.350.000,00	20.350.000,00	3.461.595,31	17,01	3.461.595,31	17,01	16.888.404,69


DESPESAS DE CAPITAL	0,001	0,001	0,001	0,001	0,001	0,001	0,001	0,001	0,001	0,001	0,001	0,001	0,001	0,001	0,001	0,001	0,001	0,001	0,001		
SUBTOTAL DAS	0,001	0,001	0,001	0,001	0,001	0,001	0,001	0,001	0,001	0,001	0,001	0,001	0,001	0,001	0,001	0,001	0,001	0,001	0,001	0,001	
DESPESAS(X)=(VIII+IX)	20.350.000,001	20.350.000,001	3.217.833,801	3.217.833,801	17.132.166,201	2.975.591,521	2.975.591,521	17.374.408,481	2.458.513,221	242.242,281											
AMORTIZAÇÃO DA DÍVIDA																					
REFINANCIAMENTO (XI)																					
AMORT. DA DÍVIDA INT																					
DÍVIDA MOBILIÁRIA																					
OUTRAS DÍVIDAS																					
AMORT. DA DÍVIDA EXT																					
DÍVIDA MOBILIÁRIA																					
OUTRAS DÍVIDAS																					
SUBTOTAL COM REFINANCI																					
MENTO (XII)=(X+XI)	20.350.000,001	20.350.000,001	3.217.833,801	3.217.833,801	17.132.166,201	2.975.591,521	2.975.591,521	17.374.408,481	2.458.513,221	242.242,281											
SUPERAVIT (XIII)	-	-	-	-	-	-	-	486.003,791	-	-	-	-	-	-	-	-	-	-	-	-	-
TOTAL (XIV)=(XII+XIII)	20.350.000,001	20.350.000,001	3.217.833,801	3.217.833,801	17.132.166,201	2.975.591,521	3.461.595,311	16.888.404,691	2.458.513,221	242.242,281											


FONTE: SISTEMA: Aspec Informática - UNIDADE RESPONSÁVEL: Prefeitura Municipal de Antonina do Norte - DATA DA EMISSÃO:06/04/2015 - HORA DA EMISSÃO:08:56:59

Notas: (*) - No modelo da STN inexistente coluna para reduções de dotação. Por este motivo, as reduções foram deduzidas na própria coluna de 'Créditos adicionais', motivo pelo qual esta coluna poderá conter valores negativos, não sendo portanto nenhum erro ser exibido valores negativos na coluna 'Créditos adicionais'.


 ANTONIO ROSENO FILHO
 PREFEITO MUNICIPAL


 N. CONTROL ACESSORA E CONSULTORA CO
 CONTADOR


 MARIA ELIZANGELA DE FREITAS
 SEC. MUN. DE ADMINISTRAÇÃO E FINANÇAS


 ANTONIO EDNO DE FREITAS
 FUNCIONÁRIO PÚBLICO

FUNÇÃO / SUBFUNÇÃO	DOTAÇÃO INICIAL	DOTAÇÃO ATUALIZADA	DESPESAS EMPENHADAS		SALDO	DESPESAS LIQUIDADAS		SALDO	
			NO BIMESTRE	ATÉ O BIMESTRE (b)		NO BIMESTRE	ATÉ O BIMESTRE (d)		
		(a)	% (b/total)	(c) = (a-b)	% (d/total)	(e) = (a-d)			
DESPESAS (EXCETO INTRA-ORÇAMENTARIAS) (I)	20.350.000,00	20.350.000,00	3.217.833,80	100,00	17.132.166,20	2.975.591,52	2.975.591,52	14,62	17.374.408,48
LEGISLATIVA	830.000,00	830.000,00	0,00	0,00	830.000,00	0,00	0,00	0,00	830.000,00
Ação Legislativa	830.000,00	830.000,00	0,00	0,00	830.000,00	0,00	0,00	0,00	830.000,00
ADMINISTRAÇÃO	4.547.000,00	4.537.000,00	1.000.986,78	31,11	3.536.013,22	924.752,84	924.752,84	31,08	3.612.247,16
Planejamento e Orçamento	12.000,00	12.000,00	0,00	0,00	12.000,00	0,00	0,00	0,00	12.000,00
Administração Geral	4.535.000,00	4.525.000,00	1.000.986,78	31,11	3.524.013,22	924.752,84	924.752,84	31,08	3.600.247,16
ASSISTÊNCIA SOCIAL	1.547.000,00	1.547.000,00	194.106,24	6,03	1.352.893,76	161.086,48	161.086,48	5,41	1.385.913,52
Administração Geral	870.000,00	870.000,00	175.993,82	5,47	694.006,18	145.028,38	145.028,38	4,87	724.971,62
Assistência ao Idoso	18.000,00	18.000,00	0,00	0,00	18.000,00	0,00	0,00	0,00	18.000,00
Assistência ao Portador de D	20.000,00	20.000,00	0,00	0,00	20.000,00	0,00	0,00	0,00	20.000,00
Assistência à Criança e ao A	25.000,00	25.000,00	0,00	0,00	25.000,00	0,00	0,00	0,00	25.000,00
Assistência Comunitária	614.000,00	614.000,00	18.112,42	0,56	595.887,58	16.058,10	16.058,10	0,54	597.941,90
SAÚDE	4.052.000,00	4.047.050,00	770.048,14	23,93	3.277.001,86	721.147,22	721.147,22	24,24	3.325.902,78
Administração Geral	2.459.000,00	2.454.050,00	477.336,88	14,83	1.976.713,12	429.528,16	429.528,16	14,44	2.024.521,84
Atenção Básica	1.229.000,00	1.229.000,00	261.891,26	8,14	967.108,74	260.799,06	260.799,06	8,76	968.200,94
Assistência Hospitalar e Amb	245.000,00	245.000,00	17.300,00	0,54	227.700,00	17.300,00	17.300,00	0,58	227.700,00
Suporte Profilático e Terapê	59.000,00	59.000,00	6.370,00	0,20	52.630,00	6.370,00	6.370,00	0,21	52.630,00
Vigilância Epidemiológica	60.000,00	60.000,00	7.150,00	0,22	52.850,00	7.150,00	7.150,00	0,24	52.850,00
EDUCAÇÃO	7.410.000,00	7.424.950,00	1.117.275,51	34,72	6.307.674,49	1.059.251,90	1.059.251,90	35,60	6.365.698,10
Administração Geral	50.000,00	48.000,00	0,00	0,00	48.000,00	0,00	0,00	0,00	48.000,00
Ensino Fundamental	6.767.000,00	6.783.950,00	1.117.125,51	34,72	5.666.824,49	1.059.101,90	1.059.101,90	35,59	5.724.848,10
Ensino Médio	13.000,00	13.000,00	0,00	0,00	13.000,00	0,00	0,00	0,00	13.000,00
Ensino Superior	10.000,00	10.000,00	0,00	0,00	10.000,00	0,00	0,00	0,00	10.000,00
Educação Infantil	405.000,00	405.000,00	150,00	0,00	404.850,00	150,00	150,00	0,01	404.850,00
Educação de Jovens e Adultos	165.000,00	165.000,00	0,00	0,00	165.000,00	0,00	0,00	0,00	165.000,00
CULTURA	448.000,00	448.000,00	26.597,86	0,83	421.402,14	25.709,55	25.709,55	0,86	422.290,45
Difusão Cultural	448.000,00	448.000,00	26.597,86	0,83	421.402,14	25.709,55	25.709,55	0,86	422.290,45
URBANISMO	272.000,00	272.000,00	95.653,45	2,97	176.346,55	70.477,71	70.477,71	2,37	201.522,29

RELATORIO RESUMIDO DA EXECUÇÃO ORÇAMENTÁRIA
 DEMONSTRATIVO DA EXECUÇÃO DAS DESPESAS POR FUNÇÃO/SUBFUNÇÃO
 ORÇAMENTO FISCAL E DA SEGURIDADE SOCIAL
 1º bimestre de 2015 (Janeiro a Fevereiro)

RREO - Anexo 2 (LRF, Art.52, inciso II, alínea 'c')

R\$ 1,00

FUNÇÃO / SUBFUNÇÃO	DOTAÇÃO INICIAL	DOTAÇÃO ATUALIZADA	DESPESAS EMPENHADAS		SALDO	DESPESAS LIQUIDADAS		SALDO
			NO BIMESTRE	ATÉ O BIMESTRE (b)		NO BIMESTRE	ATÉ O BIMESTRE (d)	
		(a)	% (b/total)	(c) = (a+b)	% (d/total)	(e) = (a-d)		
Infra-estrutura Urbana	150.000,00	150.000,00	95.653,45	95.653,45	54.346,55	70.477,71	79.522,29	
Serviços Urbanos	122.000,00	122.000,00	0,00	0,00	122.000,00	0,00	122.000,00	
HABITAÇÃO	123.000,00	123.000,00	0,00	0,00	123.000,00	0,00	123.000,00	
Direitos Individuais, Coletiv	23.000,00	23.000,00	0,00	0,00	23.000,00	0,00	23.000,00	
Habituação Rural	100.000,00	100.000,00	0,00	0,00	100.000,00	0,00	100.000,00	
SANEAMENTO	445.000,00	445.000,00	0,00	0,00	445.000,00	0,00	445.000,00	
Saneamento Básico Rural	50.000,00	50.000,00	0,00	0,00	50.000,00	0,00	50.000,00	
Saneamento Básico Urbano	295.000,00	295.000,00	0,00	0,00	295.000,00	0,00	295.000,00	
Recursos Hídricos	100.000,00	100.000,00	0,00	0,00	100.000,00	0,00	100.000,00	
AGRICULTURA	95.000,00	95.000,00	0,00	0,00	95.000,00	0,00	95.000,00	
Abastecimento	50.000,00	50.000,00	0,00	0,00	50.000,00	0,00	50.000,00	
Promoção da Produção Agropec	45.000,00	45.000,00	0,00	0,00	45.000,00	0,00	45.000,00	
ENERGIA	50.000,00	50.000,00	0,00	0,00	50.000,00	0,00	50.000,00	
Energia Elétrica	50.000,00	50.000,00	0,00	0,00	50.000,00	0,00	50.000,00	
TRANSPORTE	140.000,00	140.000,00	0,00	0,00	140.000,00	0,00	140.000,00	
Transporte Rodoviário	140.000,00	140.000,00	0,00	0,00	140.000,00	0,00	140.000,00	
DESPORTE E LAZER	205.000,00	205.000,00	0,00	0,00	205.000,00	0,00	205.000,00	
Turismo	50.000,00	50.000,00	0,00	0,00	50.000,00	0,00	50.000,00	
Desporto de Rendimento	25.000,00	25.000,00	0,00	0,00	25.000,00	0,00	25.000,00	
Desporto Comunitário	130.000,00	130.000,00	0,00	0,00	130.000,00	0,00	130.000,00	
ENCARGOS ESPECIAIS	86.000,00	86.000,00	13.165,82	13.165,82	72.834,18	13.165,82	72.834,18	
Serviço da Dívida Interna	86.000,00	86.000,00	13.165,82	13.165,82	72.834,18	13.165,82	72.834,18	
RESERVA DE CONTINGÊNCIA	100.000,00	100.000,00	0,00	0,00	100.000,00	0,00	100.000,00	
Reserva de contingência	100.000,00	100.000,00	0,00	0,00	100.000,00	0,00	100.000,00	
DESPESAS (INTRA-ORÇAMENTARIAS) (II)	0,00	0,00	0,00	0,00	0,00	0,00	0,00	
TOTAL (III) = (I + II)	20.350.000,00	20.350.000,00	3.217.833,80	3.217.833,80	100,00	17.132.166,20	2.975.591,52	2.975.591,52
							14,62	17.374.408,48


RELATÓRIO RESUMIDO DA EXECUÇÃO ORÇAMENTÁRIA
 DEMONSTRATIVO DA EXECUÇÃO DAS DESPESAS POR FUNÇÃO/SUBFUNÇÃO
 ORÇAMENTO FISCAL E DA SEGURIDADE SOCIAL
 1º bimestre de 2015 (Janeiro a Fevereiro)


RREO - Anexo 2 (LRF, Art. 52, inciso II, alínea 'c')


R\$ 1,00


FUNÇÃO / SUBFUNÇÃO	DOTAÇÃO INICIAL	DOTAÇÃO ATUALIZADA (a)	DESPESAS EMPENHADAS		SALDO	DESPESAS LIQUIDADAS		SALDO
			NO BIMESTRE	ATÉ O BIMESTRE (b)		NO BIMESTRE	ATÉ O BIMESTRE (d)	
				% (b/total)	(c) = (a-b)		% (d/total)	(e) = (a-d)

FONTE: SISTEMA: Aspec Informática - UNIDADE RESPONSÁVEL: Prefeitura Municipal de Antonina do Norte - DATA DA EMISSÃO:06/04/2015 - HORA DA EMISSÃO:08:58:05


 ANTONIO ROSENO FILHO
 PREFEITO MUNICIPAL


 N. CONTROL ASSESSORIA E CONSULTORIA CO
 CONTADOR


 MAREN ELIZANGELA DE FREITAS
 SEC. MUN. DE ADMINISTRAÇÃO E FINANÇAS


 ANTONIO EDNO DE FREITAS
 FUNCIONÁRIO PÚBLICO


RREO - ANEXO 3 (LRF, Art.53, Inciso I)

R\$ 1,00

ESPECIFICAÇÃO	EVOLUÇÃO DA RECEITA REALIZADA NOS ÚLTIMOS 12 MESES											
	Mar/2014	Abr/2014	Mai/2014	Jun/2014	Jul/2014	Ago/2014	Set/2014					
RECEITAS CORRENTES (I)	1.454.079,50	1.609.348,92	1.921.272,69	1.401.137,62	1.417.829,65	1.496.601,55	1.442.120,66					
Receita tributária	55.318,83	22.929,21	72.021,18	43.178,62	28.044,56	37.166,01	28.943,60					
IPTU	0,00	0,00	0,00	637,75	0,00	0,00	0,00					
ISS	19.207,24	7.495,83	41.859,70	24.644,61	15.824,36	25.368,09	16.041,63					
ITBI	100,00	220,00	2.850,00	0,00	100,00	0,00	0,00					
IRRF	35.802,39	15.149,38	27.311,48	17.647,86	12.120,20	11.673,92	12.804,37					
Outras receitas tributárias	209,20	64,00	0,00	248,40	0,00	124,00	97,60					
Receita de contribuições	3.734,58	4.426,97	3.459,90	3.774,64	4.288,21	7.564,56	3.337,60					
Receita patrimonial	3.718,80	495,02	1.024,14	1.199,68	1.671,08	2.519,16	816,85					
Receita de serviços	0,00	0,00	0,00	0,00	226,95	0,00	0,00					
Transferências correntes	1.391.307,29	1.552.313,16	1.792.067,47	1.342.062,43	1.377.518,85	1.449.351,82	1.409.022,61					
Cota-parte do FPM	457.799,60	522.501,15	696.297,02	522.177,82	448.484,69	544.832,57	477.591,31					
Cota-parte do ICMS	402.567,36	387.353,00	371.329,31	374.632,46	398.027,62	394.475,01	425.626,12					
Cota-parte do IPVA	11.689,53	10.629,78	9.120,81	3.254,94	3.581,41	2.568,00	1.921,20					
Cota-parte do ITR	6,24	19,91	0,00	15,62	6,73	54,56	201,06					
Transferências da LC 87/96	0,00	1.423,11	1.423,11	1.423,11	1.423,11	1.423,11	1.423,11					
Transferências da LC 61/89	1.162,18	1.267,25	1.378,35	2.884,28	1.348,66	1.390,17	1.308,22					
Transferências do Fundeb	323.162,03	333.621,68	557.592,90	296.487,93	309.230,27	330.679,78	324.659,13					
Outras transferências correntes	194.920,35	295.497,28	154.925,97	141.186,27	215.416,36	173.928,62	176.292,46					
Outras receitas correntes	0,00	29.184,56	52.700,00	10.922,25	6.080,00	0,00	0,00					
DEDUÇÕES (II)	174.644,92	184.638,76	215.909,64	157.126,23	170.574,38	188.948,62	181.614,11					
Ded. de receita para formação do Fundeb	174.644,92	184.638,76	215.909,64	157.126,23	170.574,38	188.948,62	181.614,11					
RECEITA CORRENTE LÍQUIDA (III)=(I-II)	1.279.434,58	1.424.710,16	1.705.363,05	1.244.011,39	1.247.255,27	1.307.652,93	1.260.506,55					


ESPECIFICAÇÃO	EVOLUÇÃO DA RECEITA REALIZADA NOS ÚLTIMOS 12 MESES						TOTAL (ÚLTIMOS 12 MESES)	PREVISÃO ATUALIZADA EXERCÍCIO
	Out/2014	Nov/2014	Dez/2014	Jan/2015	Fev/2015			
RECEITAS CORRENTES (I)	1.453.506,74	1.627.049,55	2.218.904,44	1.926.461,98	1.982.817,42	19.951.130,72	22.135.400,00	
Receita tributária	59.612,68	37.051,61	54.827,68	65.571,80	53.230,40	557.896,18	662.000,00	
IPTU	0,00	0,00	0,00	0,00	0,00	637,75	5.000,00	
ISS	40.723,19	16.922,50	25.190,79	31.301,79	38.905,19	303.484,92	290.000,00	
ITBI	0,00	100,00	700,00	220,00	400,00	4.690,00	7.000,00	
IRRF	18.856,69	19.865,11	28.936,89	33.352,21	12.642,21	246.162,71	350.000,00	
Outras receitas tributárias	32,80	164,00	0,00	697,80	1.283,00	2.920,80	10.000,00	
Receita de contribuições	4.685,29	4.681,39	6.532,77	8.927,87	5.724,55	61.138,33	50.000,00	
Receita patrimonial	699,87	4.063,27	2.593,50	737,52	1.271,19	20.810,08	28.400,00	
Receita de serviços	0,00	0,00	0,00	661,29	598,79	1.487,03	5.000,00	
Transferências correntes	1.388.508,90	1.578.593,03	2.154.950,49	1.850.563,11	1.921.992,49	19.208.251,65	21.255.000,00	
Cota-parte do FPM	451.372,98	597.449,85	960.941,92	734.595,73	749.879,91	7.163.924,55	8.000.000,00	
Cota-parte do ICMS	423.590,65	439.040,18	485.889,04	474.147,97	464.821,28	5.041.500,00	4.800.000,00	
Cota-parte do IPVA	2.673,07	3.326,95	4.037,10	19.664,58	39.387,13	111.854,50	170.000,00	
Cota-parte do ITR	869,41	25,73	92,10	35,47	12,37	1.339,20	2.000,00	
Transferências da LC 87/96	1.423,11	1.423,11	2.846,22	0,00	0,00	14.231,10	15.000,00	
Transferências da LC 61/89	1.400,98	1.608,76	1.587,38	3.684,61	2.192,05	21.212,89	20.000,00	
Transferências do Fundeb	317.781,01	356.523,13	389.293,38	381.116,60	547.508,20	4.467.656,04	5.100.000,00	
Outras transferências correntes	189.397,69	179.195,32	310.263,35	237.318,15	118.191,55	2.386.533,37	3.148.000,00	
Outras receitas correntes	0,00	2.660,25	0,00	0,39	0,00	101.547,45	135.000,00	
DEDUÇÕES (II)	176.265,96	208.574,87	230.141,47	246.425,60	251.258,49	2.386.123,05	2.601.400,00	
Ded. de receita para formação do Fundeb	176.265,96	208.574,87	230.141,47	246.425,60	251.258,49	2.386.123,05	2.601.400,00	
RECEITA CORRENTE LÍQUIDA (III)=(I-II)	1.277.240,78	1.418.474,68	1.988.762,97	1.680.036,38	1.731.558,93	17.565.007,67	19.534.000,00	

RELATORIO RESUMIDO DA EXECUÇÃO ORÇAMENTARIA
DEMONSTRATIVO DA RECEITA CORRENTE LÍQUIDA
ORÇAMENTO FISCAL E DA SEGURIDADE SOCIAL
1º bimestre de 2015 (até Fevereiro)


ANTONIO ROSENO FILHO
PREFEITO MUNICIPAL


N. CONTROL ASSESSORIA E CONSULTORIA CO
CONTADOR


MARIA ELZANGELA DE FREITAS
SEC. MUN. DE ADMINISTRAÇÃO E FINANÇAS


ANTONIO EDNO DE FREITAS
FUNCIONÁRIO PÚBLICO

RREO - ANEXO 5 (LRF, Art 53, inciso III)

R\$ 1,00

DÍVIDA FISCAL LÍQUIDA	S A L D O S		
	EM	EM	EM
	31/DEZ/2014 (a)	NOV/14 a DEZ/14 (b)	JAN/15 a FEV/15 (c)
DÍVIDA CONSOLIDADA (I)	78.994,92	0,00	65.829,10
DEDUÇÕES (II)	0,00	0,00	0,00
disponibilidade de caixa bruta	612.673,42	0,00	370.687,67
demais haveres financeiros	0,00	0,00	83.641,56
(-) Restos a pagar processados (exceto precatórios)	1.647.881,13	0,00	1.190.083,99
DÍVIDA CONSOLIDADA LÍQUIDA (III) = (I - II)	78.994,92	0,00	65.829,10
RECEITAS DE PRIVATIVAÇÕES (IV)	0,00	0,00	0,00
PASSIVOS RECONHECIDOS (V)	0,00	0,00	0,00
DÍVIDA FISCAL LÍQUIDA (VI) = (III + IV - V)	78.994,92	0,00	65.829,10
RESULTADO NOMINAL	PERÍODO DE REFERÊNCIA		
	NO BIMESTRE (c-b)	ATÉ BIMESTRE (c-a)	
VALOR	65.829,10	-13.165,82	
DISCRIMINAÇÃO DA META FISCAL	VALOR CORRENTE		
META DO RESULTADO NOMINAL FIXADA NO ANEXO DE METAS FISCAIS DA LDO PARA O EXERCÍCIO DE REFERÊNCIA			0,00


	S A L D O S		
	EM	EM	EM
	31/DEZ/2014 (a)	NOV/14 a DEZ/14 (b)	JAN/15 a FEV/15 (c)
DÍVIDA FISCAL LÍQUIDA PREVIDENCIÁRIA			
DÍVIDA CONSOLIDADA PREVIDENCIÁRIA (VII)			
Passivo atuarial	0,00	0,00	0,00
Demais dívidas	0,00	0,00	0,00
DEDUÇÕES (VIII)			
Disponibilidade de caixa bruta	0,00	0,00	0,00
Investimentos	0,00	0,00	0,00
Demais haveres financeiros	0,00	0,00	0,00
(-) Restos a pagar processados	0,00	0,00	0,00
DÍVIDA CONSOLIDADA LÍQUIDA PREVIDENCIÁRIA (IX) = (VII - VIII)	0,00	0,00	0,00
PASSIVOS RECONHECIDOS (X)	0,00	0,00	0,00
DÍVIDA FISCAL LÍQUIDA PREVIDENCIÁRIA (XI) = (IX - X)	0,00	0,00	0,00

FONTE: SISTEMA: ASPEC Informática - UNIDADE RESPONSÁVEL: Prefeitura Municipal de Antonina do Norte - DATA DA EMISSÃO:06/04/2015 - HORA DA EMISSÃO:09:00:43


Nota - O valor do item 'II' somente será preenchido se for positivo.

- O valor do item 'VIII' somente será preenchido se for positivo.


 ANTONIO ROSENO FILHO
 PREFEITO MUNICIPAL


 N. CONTROL ASSESSORIA E CONSULTORIA CO
 CONTADOR


 MARIA ELIZANGELA DE FREITAS
 SEC. MUN. DE ADMINISTRAÇÃO E FINANÇAS


 ANTONIO EDNO DE FREITAS
 FUNCIONÁRIO PÚBLICO


RREO - ANEXO 6 (LRF, Art. 53, inciso III)

R\$ 1,00

RECEITAS PRIMÁRIAS	PREVISÃO ATUALIZADA	RECEITAS REALIZADAS	
		ATÉ O BIMESTRE	ATÉ O BIMESTRE ANO ANTERIOR
RECEITAS PRIMÁRIAS CORRENTES (I)	19.512.000,00	3.409.586,60	3.175.559,34
Receita tributária	662.000,00	118.802,20	97.519,87
IPTU	5.000,00	0,00	0,00
ISS	290.000,00	70.206,98	36.666,43
ITBI	7.000,00	620,00	220,00
IRRF	350.000,00	45.994,42	59.536,04
Outras receitas tributárias	10.000,00	1.980,80	1.097,40
Receita de contribuições	50.000,00	14.652,42	7.870,36
Outras receitas de contribuição	50.000,00	14.652,42	7.870,36
Receita patrimonial	6.400,00	0,00	0,00
(-) Aplicações financeiras	22.000,00	2.008,71	3.207,39
Transferências correntes	18.653.600,00	2.008,71	3.207,39
Cota-parte do FPM	6.400.000,00	3.274.871,51	3.066.958,23
Cota-parte do ICMS	3.840.000,00	1.187.580,57	1.195.572,51
Convênios	800.000,00	751.175,41	608.322,70
Outras transferências correntes	7.613.600,00	0,00	0,00
Demais receitas correntes	140.000,00	1.336.115,53	1.263.063,02
Dívida ativa	20.000,00	1.260,47	3.210,88
Diversas receitas correntes	120.000,00	0,00	0,00
RECEITAS DE CAPITAL (II)	816.000,00	1.260,47	3.210,88
Operações de crédito (III)	0,00	50.000,00	28.650,00
Amortização de empréstimos (IV)	0,00	0,00	0,00
Alienação de bens (V)	16.000,00	0,00	0,00
Transferências de capital	800.000,00	50.000,00	3.650,00
Convênios	800.000,00	0,00	25.000,00
Outras transferências de capital	0,00	50.000,00	0,00
RECEITAS PRIMÁRIAS DE CAPITAL (VI)= (II - III - IV - V)	800.000,00	50.000,00	25.000,00
RECEITA PRIMÁRIA TOTAL (VII)= (I + IV)	20.312.000,00	3.459.586,60	3.200.559,34

DESPESAS PRIMÁRIAS	DOTAÇÃO	ATUALIZADA	DESPESAS EMPENHADAS		DESPESAS LIQUIDADAS	
			ATÉ O BIMESTRE EXERCÍCIO ATUAL	ATÉ O BIMESTRE EXERCÍCIO ANTERIOR	ATÉ O BIMESTRE EXERCÍCIO ATUAL	ATÉ O BIMESTRE EXERCÍCIO ANTERIOR
DESPESAS CORRENTES (VIII)	17.879.000,00	3.006.239,21	17.824.754,79	2.789.172,67	2.635.304,16	
Pessoal e encargos sociais	8.895.000,00	1.464.460,32	9.687.871,36	1.441.183,13	1.245.403,70	
Juros e encargos da dívida (IX)	5.500,00	0,00	0,00	0,00	0,00	
Outras despesas correntes	8.978.500,00	1.541.778,89	8.136.883,43	1.347.989,54	1.389.900,46	
DESPESAS PRIMÁRIAS CORRENTES (X) = (VIII - IX)	17.873.500,00	3.006.239,21	17.824.754,79	2.789.172,67	2.635.304,16	
DESPESAS DE CAPITAL (XI)	2.371.000,00	211.594,59	1.437.323,21	186.418,85	125.197,13	
Investimentos	2.280.000,00	198.428,77	1.359.902,18	173.253,03	113.080,57	
Inversões financeiras	0,00	0,00	0,00	0,00	0,00	
Concessão de empréstimos (XII)	0,00	0,00	0,00	0,00	0,00	
Aquisição de título de capital já integralizado(XIII)	0,00	0,00	0,00	0,00	0,00	
Amortização de dívida (XIV)	91.000,00	13.165,82	77.421,03	13.165,82	12.116,56	
DESPESAS PRIMÁRIAS DE CAPITAL (XV) = (XI - XII - XIII - XIV)	2.280.000,00	198.428,77	1.359.902,18	173.253,03	113.080,57	
Reserva de contingência (XVI)	100.000,00	0,00	0,00	0,00	0,00	
Reserva do RPPS (XVII)	0,00	0,00	0,00	0,00	0,00	
DESPESA PRIMÁRIA TOTAL (XVIII)=(X + XV + XVI + XVII)	20.253.500,00	3.204.667,98	19.184.656,97	2.962.425,70	2.748.384,73	
RESULTADO PRIMÁRIO (XIX) = (VII - XVIII)	58.500,00	-	-	497.160,90	452.174,61	
SALDOS DE EXERCÍCIOS ANTERIORES	-	-	-	-	-	
DISCRIMINAÇÃO DA META FISCAL						
VALOR CORRENTE						
META DE RESULTADO PRIMÁRIO FIXADA NO ANEXO DE METAS FISCAIS DA LDO PARA O EXERCÍCIO DE REFERÊNCIA				0,00		

RELATÓRIO RESUMIDO DA EXECUÇÃO ORÇAMENTÁRIA
DEMONSTRATIVO DO RESULTADO PRIMÁRIO
ORÇAMENTOS FISCAL E DA SEGURIDADE SOCIAL
1º bimestre de 2015 (Janeiro a Fevereiro)



ANTONIO ROSENDO FILHO
PREFEITO MUNICIPAL



N. CONTROL ASSESSORIA E CONSULTORIA CO
CONTADOR



MÁRIA ELIZANGELA DE FREITAS
SEC. MUN. DE ADMINISTRAÇÃO E FINANÇAS



ANTONIO EDNO DE FREITAS
FUNCIONÁRIO PÚBLICO

Munsterio Pùblico																				
RESTOS A PAGAR																				
(INTRA-ORÇAMENTÁRIO (II))		0,00		0,00		0,00		0,00		0,00		0,00		0,00		0,00		0,00		0,00
TOTAL (III)=(I)+(II)		110.576,24		1.638.097,80		0,00		1.075.668,35		673.005,69		7.199,00		196.850,11		100.792,91		0,00		103.256,20

FONTE: SISTEMA: Aspec Informática - UNIDADE RESPONSÁVEL: Prefeitura Municipal de Antonina do Norte - DATA DA EMISSÃO:06/04/2015 - HORA DA EMISSÃO:09:06:29


NOTAS: - os movimentos de 'liquidação de restos a pagar', 'anulação de liquidação de restos a pagar', 'anulação de pagamento' e 'reinscrição' não possuem colunas específicas neste modelo do STN, tendo sido alocados na coluna mais semelhante.

- Mesmo que o balanço de 2015 esteja encerrado, neste relatório não constam os restos a pagar inscritos em 2015


 ANTONIO ROSENO FILHO
 PREFEITO MUNICIPAL


 N. CONTROL ASSESSORIA E CONSULTORIA CO
 CONTADOR


 MARIA ELIZANGELA DE FREITAS
 SEC. MUN. DE ADMINISTRAÇÃO E FINANÇAS


 ANTONIO EDNO DE FREITAS
 FUNCIONÁRIO PÚBLICO

RREO - ANEXO 8 (LDB, ART.72)

R\$ 1,00

RECEITA RESULTANTE DE IMPOSTOS (caput do art. 212 da Constituição)	PREVISÃO INICIAL	PREVISÃO ATUALIZADA (a)	RECEITAS REALIZADAS	
			ATÉ O BIMESTRE (b)	% (c) = (b/a)x100
1 - RECEITAS DE IMPOSTOS	652.000,00	652.000,00	116.821,40	17,92
1.1 - Receita resultante do imposto sobre a Propriedade Predial e Territorial Urbana - IPTU	5.000,00	5.000,00	0,00	0,00
1.1.1 - IPTU	5.000,00	5.000,00	0,00	0,00
1.1.1.1 - Multa, juros de mora e outros encargos do IPTU	0,00	0,00	0,00	0,00
1.1.1.2 - Multa, juros de mora, atualização monetária e outros encargos da dívida ativa do IPTU	0,00	0,00	0,00	0,00
1.1.1.5 - Deduções da receita do IPTU	0,00	0,00	0,00	0,00
1.2 - Receita resultante do imposto sobre transmissão 'inter vivos' - ITBI	7.000,00	7.000,00	620,00	8,86
1.2.1 - ITBI	7.000,00	7.000,00	620,00	8,86
1.2.1.1 - Multa, juros de mora e outros encargos do ITBI	0,00	0,00	0,00	0,00
1.2.1.2 - Divida ativa do ITBI	0,00	0,00	0,00	0,00
1.2.1.3 - Multa, juros de mora, atualização monetária e outros encargos da dívida ativa do ITBI	0,00	0,00	0,00	0,00
1.2.1.5 - Deduções da receita do IPTU	0,00	0,00	0,00	0,00
1.3 - Receita resultante do imposto sobre serviços de qualquer natureza - ISS	290.000,00	290.000,00	70.206,98	24,21
1.3.1 - ISS	290.000,00	290.000,00	70.206,98	24,21
1.3.1.1 - Multa, juros de mora e outros encargos do ISS	0,00	0,00	0,00	0,00
1.3.1.2 - Divida ativa do ISS	0,00	0,00	0,00	0,00
1.3.1.3 - Multa, juros de mora, atualização monetária e outros encargos da dívida ativa do ISS	0,00	0,00	0,00	0,00
1.3.1.5 - Deduções da receita do ISS	0,00	0,00	0,00	0,00
1.4 - Receita resultante do imposto de renda retido na fonte - IRRF	350.000,00	350.000,00	45.994,42	13,14
1.4.1 - IRRF	350.000,00	350.000,00	45.994,42	13,14
1.4.1.1 - Multa, juros de mora e outros encargos do IRRF	0,00	0,00	0,00	0,00
1.4.1.2 - Divida ativa do IRRF	0,00	0,00	0,00	0,00
1.4.1.4 - Multa, juros de mora, atualização monetária e outros encargos da dívida ativa do IRRF	0,00	0,00	0,00	0,00
1.4.1.5 - Deduções da receita do IRRF	0,00	0,00	0,00	0,00

1.5 - Receita resultante do imposto territorial rural - ITR									
1.5.1 - ITR	0,00	0,00	0,00	0,00	0,00	0,00	0,00	0,00	0,00
1.5.2 - Multa, juros de mora e outros encargos do ITR	0,00	0,00	0,00	0,00	0,00	0,00	0,00	0,00	0,00
1.5.3 - Dívida ativa do ITR	0,00	0,00	0,00	0,00	0,00	0,00	0,00	0,00	0,00
1.5.4 - Multa, juros de mora, atualização monetária e outros encargos da dívida ativa do ITR	0,00	0,00	0,00	0,00	0,00	0,00	0,00	0,00	0,00
1.5.5 - Deduções da receita do ITR	0,00	0,00	0,00	0,00	0,00	0,00	0,00	0,00	0,00
2 - RECEITA DE TRANSFERÊNCIAS CONSTITUCIONAIS E LEGAIS	13.007.000,00	13.007.000,00	13.007.000,00	2.488.421,10	19,13				
2.1 - Cota parte do FPM	8.000.000,00	8.000.000,00	8.000.000,00	1.484.475,64	18,56				
2.1.1 - Parcela referente à CF, art. 159, I, alínea b	8.000.000,00	8.000.000,00	8.000.000,00	1.484.475,64	18,56				
2.1.2 - Parcela referente à CF, art. 159, I, alínea d	0,00	0,00	0,00	0,00	0,00				
2.2 - Cota parte do ICMS	4.800.000,00	4.800.000,00	4.800.000,00	938.969,25	19,56				
2.3 - ICMS - desoneração - L.C. 87/1996	15.000,00	15.000,00	15.000,00	0,00	0,00				
2.4 - Cota parte IPI - Exportação	20.000,00	20.000,00	20.000,00	5.876,66	29,38				
2.5 - Cota parte ITR	2.000,00	2.000,00	2.000,00	47,84	2,39				
2.6 - Cota parte IPVA	170.000,00	170.000,00	170.000,00	59.051,71	34,74				
2.7 - Cota parte IOF-ouro	0,00	0,00	0,00	0,00	0,00				
3 - TOTAL DA RECEITA DE IMPOSTOS (1 + 2)	13.659.000,00	13.659.000,00	13.659.000,00	2.605.242,50	19,07				

RECEITAS ADICIONAIS PARA FINANCIAMENTO DO ENSINO	PREVISÃO INICIAL	PREVISÃO ATUALIZADA (a)	RECEITAS REALIZADAS		%
			ATÉ O BIMESTRE (b)	(C) = (b/a)x100	
4 - RECEITAS DE APLICAÇÃO FINANCEIRA DE OUTROS RECURSOS DE IMPOSTOS VINCULADOS AO ENSINO	0,00	0,00	0,00	0,00	0,00
5 - RECEITAS DE TRANSFERÊNCIAS DO FNDE	540.000,00	540.000,00	86.585,47	16,03	
5.1 - Transferências do salário-educação	200.000,00	200.000,00	62.298,88	31,15	
5.2 - Transferências diretas - PDDE	20.000,00	20.000,00	0,00	0,00	
5.3 - Transferências diretas - PNAE	110.000,00	110.000,00	17.324,00	15,75	
5.4 - Transferências diretas - PNAE	50.000,00	50.000,00	6.962,59	13,93	
5.5 - Outras transferências do FNDE	160.000,00	160.000,00	0,00	0,00	
5.6 - Aplicação financeira dos recursos do FNDE	0,00	0,00	0,00	0,00	
6 - RECEITAS DE TRANSFERÊNCIAS DE CONVÊNIO	400.000,00	400.000,00	0,02	0,00	
6.1 - Transferências de convênios	400.000,00	400.000,00	0,00	0,00	
6.2 - Aplicação financeira dos recursos de convênios	0,00	0,00	0,02	0,00	
7 - RECEITA DE OPERAÇÕES DE CRÉDITO	0,00	0,00	0,00	0,00	
8 - OUTRAS RECEITAS PARA FINANCIAMENTO DO ENSINO	0,00	0,00	0,00	0,00	

9 - TOTAL DAS RECEITAS ADICIONAIS PARA FINANCIAMENTO DO ENSINO (4+5+6+7+8) | 940.000,00 | 940.000,00 | 86.585,49 | 9,21

FUNDEB

RECEITAS DO FUNDEB	PREVISÃO		RECEITAS REALIZADAS	
	INICIAL	ATUALIZADA (a)	ATÉ O BIMESTRE (b)	% (b/a)x100

10 - RECEITAS DESTINADAS AO FUNDEB

10.1 - Cota-parte FPM destinado ao Fundeb (20% de 2.1.1)	2.601.400,00	2.601.400,00	497.684,09	19,13
10.2 - Cota-parte ICMS destinado ao Fundeb (20% de 2.2)	1.600.000,00	1.600.000,00	296.895,07	18,56
10.3 - Cota-parte ICMS-desonerado destinado ao Fundeb (20% de 2.3)	960.000,00	960.000,00	187.793,84	19,56
10.4 - Cota-parte IPI destinado ao Fundeb (20% de 2.4)	3.000,00	3.000,00	0,00	0,00
10.5 - Cota-parte ITR destinado ao Fundeb (20% de (1.5 + 2.5))	4.000,00	4.000,00	1.175,32	29,38
10.5 - Cota-parte IPVA destinado ao Fundeb (20% de 2.6)	400,00	400,00	9,56	2,39
10.5 - Cota-parte IPVA destinado ao Fundeb (20% de 2.6)	34.000,00	34.000,00	11.810,30	34,74
11 - RECEITAS RECEBIDAS DO FUNDEB	5.100.000,00	5.100.000,00	928.624,80	18,21
11.1 - Transferência de recursos do Fundeb	3.700.000,00	3.700.000,00	648.387,19	17,52
11.2 - Complementação da União ao Fundeb	1.400.000,00	1.400.000,00	280.237,61	20,02
11.3 - Receita de aplicação financeira dos recursos do Fundeb	0,00	0,00	0,00	0,00

12 - RESULTADO LÍQUIDO DAS TRANSFERÊNCIAS DO FUNDEB (11.1 - 10) | 1.098.600,00 | 1.098.600,00 | 150.703,10 | 13,72

[SE RESULTADO LÍQUIDO DA TRANSFERÊNCIA (12)>0] = ACRESCIMO RESULTANTE DAS TRANSFERÊNCIAS DO FUNDEB
 [SE RESULTADO LÍQUIDO DA TRANSFERÊNCIA (12)<0] = DECRÉSCIMO RESULTANTE DAS TRANSFERÊNCIAS DO FUNDEB

DESPESAS DO FUNDEB	DOTAÇÃO INICIAL	DOTAÇÃO ATUALIZADA (d)	DESPESAS EMPENHADAS		DESPESAS LÍQUIDAS	
			ATÉ O BIMESTRE (e)	% (f)=(e/d)x100	ATÉ O BIMESTRE (g)	% (h)=(g/d)x100

13-PAGAMENTO DOS PROFISSIONAIS DO MAGISTÉRIO	3.899.581,72	3.891.104,36	684.124,50	684.124,50	684.124,50	17,58
13.1 - Com educação infantil	0,00	0,00	0,00	0,00	0,00	0,00
13.2 - Com educação fundamental	3.899.581,72	3.891.104,36	684.124,50	684.124,50	684.124,50	17,58

14-OUTRAS DESPESAS												
14.1 - Com educação infantil		1.055.418,28		1.053.895,64		129.703,73		123.028,13		123.028,13		11,67
14.2 - Com educação fundamental		355.000,00		355.000,00		150,00		150,00		150,00		0,04
		700.418,28		698.895,64		129.553,73		122.878,13		122.878,13		17,58
15 - Total de despesas do Fundeb		4.955.000,00		4.945.000,00		813.828,23		807.152,63		807.152,63		16,32
DEDUÇÕES PARA FINS DO LIMITE DO FUNDEB PARA PAGAMENTO DOS PROFISSIONAIS DO MAGISTÉRIO												
16- Restos a pagar inscritos no exercício sem disponibilidade financeira de recursos do Fundeb												
16.1 - FUNDEB 60%												
16.2 - FUNDEB 40%												
17- Despesas custeadas com o 'superavit' financeiro do exercício anterior, do Fundeb												
17.1 - FUNDEB 60%												
17.2 - FUNDEB 40%												
18- Total de deduções consideradas para fins do limite do Fundeb (16+17)												
19- Total das despesas do FUNDEB para fins de limites (15-18)												
19.1 - Mínimo de 60% do FUNDEB na remuneração do Magistério (13-(16.1+17.1))/((11)x100)%												
19.2 - Mínimo de 40% de despesa com MDE, que não remuneração do magistério (14-(16.2+17.2))/((11)x100)%												
19.3 - Máximo de 5% não aplicado no exercício (100-(19.1+19.2))%												
CONTROLE DA UTILIZAÇÃO DE RECURSOS NO EXERCÍCIO SUBSEQUENTE												
20- Recursos recebidos do fundeb em exercício anterior que não foram utilizados												
21- Despesas custeadas com o saldo do item 20 até o bimestre atual												
MANUTENÇÃO E DESENVOLVIMENTO DO ENSINO - DESPESAS CUSTEADAS COM A RECEITA RESULTANTE DE IMPOSTOS E RECURSOS DO FUNDEB												
22- Impostos e transferências destinadas à MDE (25% de 3)		3.414.750,00		3.414.750,00		651.310,63		19,07				

DESPESAS COM AÇÕES TÍPICAS DE MDE	DOTAÇÃO INICIAL	DOTAÇÃO ATUALIZADA (d)	DESPESAS EMPENHADAS		DESPESAS LIQUIDADAS	
			ATÉ O BIMESTRE (e)	% (f)=(e/d)x100	ATÉ O BIMESTRE (g)	% (h)=(g/d)x100
23-Educação infantil						
23.1 - Cheche (23.1)	405.000,00	405.000,00	150,00	150,00	150,00	0,04
	0,00	0,00	0,00	0,00	0,00	0,00
23.1.1 - Despesas custeadas com recursos do FUNDEB (23.1.1)	0,00	0,00	0,00	0,00	0,00	0,00
23.1.2 - Despesas custeadas com outros recursos de impostos (2)	0,00	0,00	0,00	0,00	0,00	0,00
23.2 - Pré-escola (23.2)	405.000,00	405.000,00	150,00	150,00	150,00	0,04
23.2.1 - Despesas custeadas com recursos do FUNDEB (23.1.1)	355.000,00	355.000,00	150,00	150,00	150,00	0,04
23.2.2 - Despesas custeadas com outros recursos de impostos (2)	50.000,00	50.000,00	0,00	0,00	0,00	0,00
24-Ensino fundamental	6.932.000,00	6.948.950,00	1.117.125,51	1.059.101,90	1.059.101,90	15,24
24.1 - Despesas custeadas com recursos do Fundeb	4.600.000,00	4.590.000,00	813.678,23	807.002,63	807.002,63	17,58
24.2 - Despesas custeadas com outros recursos de impostos	2.332.000,00	2.358.950,00	303.447,28	252.099,27	252.099,27	10,69
25-Ensino médio	13.000,00	13.000,00	0,00	0,00	0,00	0,00
26-Ensino superior	10.000,00	10.000,00	0,00	0,00	0,00	0,00
27-Ensino profissional não integrado ao ensino regular	0,00	0,00	0,00	0,00	0,00	0,00
28-Outras	0,00	0,00	0,00	0,00	0,00	0,00
29 - Total de despesas com ações típicas de MDE	7.360.000,00	7.376.950,00	1.117.275,51	1.059.251,90	1.059.251,90	14,36

DEDUÇÕES CONSIDERADAS PARA FINS DO LIMITE CONSTITUCIONAL DO MDE

VALOR

30-Resultado líquido das transferências do Fundeb	150.703,10
31-Despesas custeadas com a complementação do Fundeb no exercício	280.237,61
32-Receita de aplicação financeira dos recursos do Fundeb até o bimestre	0,00
33-Despesas custeadas com superavit financeiro do exercício anterior do Fundeb	0,00
34-Despesas custeadas com o 'superavit' financeiro do exercício anterior, de outros recursos de impostos	0,00
35- Restos a pagar inscritos no exercício sem disponibilidade financeira	70.784,77
36-Cancelamento no exercício de restos a pagar inscritos com dispon. de recursos de impostos vinculados ao ensino	0,00

37-Total das deduções para fins do limite constitucional

501.725,48

38-Total das despesas para fins de limite ((23 + 24) - 37)

557.526,42

39-Mínimo de 25% das receitas resultantes de impostos em MDE (38/3 x 100)%

21,40

	DOTAÇÃO INICIAL	DOTAÇÃO ATUALIZADA (d)	DESPESAS LIQUIDADAS				%
			NO BIMESTRE	ATÉ O BIMESTRE	ATÉ O BIMESTRE	(f) = (e/d)x100	

40 - Despesas custeadas com a aplicação financeira de outros recursos de impostos vinculados ao ensino	0,00	0,00	0,00	0,00	0,00	0,00	
41 - Despesas custeadas com a contribuição social do salário-educação	0,00	0,00	0,00	0,00	0,00	0,00	
42 - Despesas custeadas com operações de crédito	0,00	0,00	0,00	0,00	0,00	0,00	
43 - Despesas custeadas com outras receitas para financiamento do ensino	0,00	0,00	0,00	0,00	0,00	0,00	
44 - Total de outras despesas custeadas com receitas adicionais para financiamento do ensino (40+41+42+43)	0,00	0,00	0,00	0,00	0,00	100,00	

45 - Total geral de despesas com MDE (29+44) | 7.360.000,00 | 7.376.950,00 | 1.059.251,90 | 14,36

RESTOS A PAGAR INSCRITOS COM DISPONIBILIDADE FINANCEIRA DE RECURSOS DE IMPOSTOS VINCULADOS AO ENSINO

	A PAGAR ATÉ O BIMESTRE	CANCELADAS ATÉ (g)	
46 - Restos a pagar de despesas com MDE	82.685,17	0,00	0,001
46.1 - Executadas com recursos de impostos ao ensino	82.685,17	0,00	0,001
46.2 - Executadas com recursos do FUNDEB	0,00	0,00	0,001

FLUXO FINANCEIRO DOS RECURSOS


	FUNDEB (h)	FUNDEF	
47-SALDO FINANCEIRO DO FUNDEB EM 31 DE DEZEMBRO DO EXERCÍCIO ANTERIO	0,00	0,00	0,001
48-(+) INGRESSO DE RECURSOS DO FUNDEB ATÉ O BIMESTRE	928.624,80	0,00	0,001
49-(-) PAGAMENTOS EFETUADOS ATÉ O BIMESTRE	0,00	0,00	0,001
49.1-(-) Orçamento do exercício	928.624,80	0,00	0,001
49.2-(-) Restos a pagar	0,00	0,00	0,001
50-(+) RECEITA DE APLICAÇÃO FINANCEIRA DOS RECURSOS DO FUNDEB ATÉ O	0,00	0,00	0,001
51-(=)SALDO FINANCEIRO DO FUNDEB NO EXERCÍCIO ATUAL	0,00	0,00	0,001

FONTE: SISTEMA: Aspec Informática - UNIDADE RESPONSÁVEL: Prefeitura Municipal de Antonina do Norte - DATA DA EMISSÃO:06/04/2015 - HORA DA EMISSÃO:09:08:30

Notas: - O item 35 exibirá, nos bimestres anteriores a dezembro, o 'valor liquidado e a pagar' sem disponibilidade financeira, para que já se tenha uma 'previa' do valor que

RELATÓRIO RESUMIDO DA EXECUÇÃO ORÇAMENTÁRIA
DEMONSTR. DAS RECEITAS E DESPESAS
COM MANUTENÇÃO E DESENV. DO ENSINO - MDE
ORÇAMENTOS FISCAL E DA SEGURIDADE SOCIAL
1º bimestre de 2015 (Janeiro a Fevereiro)

que será deduzido em dezembro. Isto permite que se tenha conhecimento antecipado de deduções que só seriam exibidas em dezembro.


ANTONIO ROSENO FILHO
PREFEITO MUNICIPAL


N. CONTROL ASSESSORIA E CONSULTORIA CO
CONTADOR


MARIA ELIZANGELA DE FREITAS
SEC. MUN. DE ADMINISTRAÇÃO E FINANÇAS


ANTONIO EDNO DE FREITAS
FUNCIONÁRIO PÚBLICO

RREO - ANEXO XII(LC 141/2012, art.35)

R\$ 1,00

RECEITAS	PREVISÃO	PREVISÃO	RECEITAS REALIZADAS	
	INICIAL	ATUALIZADA (a)	ATÉ O BIMESTRE (b)	% (c) = (b/a)x100
RECEITAS DE IMPOSTOS LÍQUIDA (I)				
Imposto Predial e Territorial Urbano - IPTU	652.000,00	652.000,00	116.821,40	17,92
Imposto sobre Transmissão de Bens Intervivos - ITBI	5.000,00	5.000,00	0,00	0,00
Imposto sobre Serviços de Qualquer Natureza - ISS	7.000,00	7.000,00	620,00	8,86
Imposto de Renda Retido na Fonte - IRRF	290.000,00	290.000,00	70.206,98	24,21
Imposto Territorial Rural - ITR	350.000,00	350.000,00	45.994,42	13,14
Multas, juros de mora e outros encargos de impostos	0,00	0,00	0,00	0,00
Divida ativa de impostos	0,00	0,00	0,00	0,00
Multas, juros de mora, atualização monetária e outros encargos da dívida ativa de impostos	0,00	0,00	0,00	0,00
RECEITAS DE TRANSFERÊNCIAS CONSTITUCIONAIS E LEGAIS (II)				
Cota Parte FPM	13.007.000,00	13.007.000,00	2.488.421,10	19,13
Cota Parte ITR	8.000.000,00	8.000.000,00	1.484.475,64	18,56
Cota Parte IPVA	2.000,00	2.000,00	47,84	2,39
Cota Parte ICMS	170.000,00	170.000,00	59.051,71	34,74
Cota Parte IPI - Exportação	4.800.000,00	4.800.000,00	938.969,25	19,56
Compensações Financeiras Provenientes de Impostos e Transferências constitucionais	20.000,00	20.000,00	5.876,66	29,38
Desoneração ICMS	15.000,00	15.000,00	0,00	0,00
Outras	15.000,00	15.000,00	0,00	0,00
TOTAL DE RECEITAS PARA PURAÇÃO DA APLICAÇÃO EM AÇÕES E SERVIÇOS PÚBLICOS DE SAÚDE(III) = I+II	13.659.000,00	13.659.000,00	2.605.242,50	19,07
RECEITAS ADICIONAIS PARA FINANCIAMENTO DA SAÚDE				
TRANSFERÊNCIAS DE RECURSOS DO SISTEMA ÚNICO DE SAÚDE - SUS (II)				
Da união para o município	1.645.000,00	1.645.000,00	204.175,65	12,41
Do estado para o município	1.445.000,00	1.445.000,00	204.175,65	14,13
Provenientes de outros municípios	200.000,00	200.000,00	0,00	0,00
Outras receitas do SUS	0,00	0,00	0,00	0,00
RECEITAS DE OPERAÇÕES DE CRÉDITO VINCULADAS À SAÚDE	0,00	0,00	0,00	0,00

OUTRAS RECEITAS ORÇAMENTÁRIAS		18.053.000,00	18.053.000,00	3.140.598,26	17,40
TOTAL DE RECEITAS ADICIONAIS PARA FINANCIAMENTO DA SAÚDE		20.350.000,00	20.350.000,00	3.461.595,31	17,01
DESPESAS COM SAÚDE (por grupo de natureza de despesa)					
DESPESAS CORRENTES					
Pessoal e encargos sociais	3.805.000,00	3.803.000,00	659.321,90	17,34	
Juros e encargos da dívida	1.187.000,00	1.187.000,00	179.839,17	15,15	
Outras despesas correntes	1.000,00	1.000,00	0,00	0,00	
DESPESAS DE CAPITAL	2.617.000,00	2.615.000,00	479.482,73	18,34	
Investimentos	247.000,00	244.050,00	61.825,32	25,33	
Inversões financeiras	246.000,00	243.050,00	61.825,32	25,44	
Amortização de dívidas	0,00	0,00	0,00	0,00	
	1.000,00	1.000,00	0,00	0,00	
TOTAL DE DESPESAS COM SAÚDE (IV)	4.052.000,00	4.047.050,00	721.147,22	17,82	
DESPESAS PRÓPRIAS COM AÇÕES E SERVIÇOS PÚBLICOS DE SAÚDE					
DESPESAS COM SAÚDE (V) = (IV)					
(-) DESPESAS COM INATIVOS E PENSIONISTAS					
(-) DESPESAS CUSTEADAS COM OUTROS RECURSOS DESTINADOS À SAÚDE					
Recursos de transferências do sistema único de saúde - SUS	4.052.000,00	4.047.050,00	721.147,22	100,00	
Recursos de operações de crédito	0,00	0,00	0,00	0,00	
Outros recursos	204.175,65	204.175,65	204.175,65	28,31	
	204.175,65	204.175,65	204.175,65	28,31	
	0,00	0,00	0,00	0,00	
	0,00	0,00	0,00	0,00	
(-) RESTOS A PAGAR INSCRITOS NO EXERCÍCIO SEM DISPONIBILIDADE FINANCEIRA DE RECURSOS PRÓPRIOS VINCULADOS			168.316,34	23,34	
TOTAL DE DESPESAS PRÓPRIAS COM AÇÕES E SERVIÇOS PÚBLICOS DE SAÚDE (VI)	3.847.824,35	3.842.874,35	348.655,23	48,35	
RESTOS A PAGAR INSCRITOS COM DISPONIBILIDADE FINANCEIRA DE RECURSO PRÓPRIO VINCULADO					

INSCRITOS EM EXERCÍCIOS ANTERIORES

INSCRITOS EM EXERC. ANTERIORES | CANCELADO NO EXERC. ATUAL (F)

RESTOS A PAGAR DE DESPESAS PRÓPRIAS COM AÇÕES E SERVIÇOS PÚBLICOS DE SAÚDE (VII)


237.897,75 | 0,00 |

PARTICIPAÇÃO DAS DESPESAS COM AÇÕES E SERVIÇOS PÚBLICOS DE SAÚDE NA RECEITA DE IMPOSTOS
 LÍQUIDA E TRANSFERÊNCIAS CONSTITUCIONAIS E LEGAIS - LIMITE CONSTITUCIONAL (%) ((VI-VII(F))/III)*100

13,38


DESPESAS COM SAÚDE (por subfunção)	DOTAÇÃO INICIAL	DOTAÇÃO ATUALIZADA	DESPESAS LIQUIDADAS	
			ATÉ O BIMESTRE (g)	% (g/total g)x100
Atenção básica	1.229.000,00	1.229.000,00	260.799,06	36,16
Assistência hospitalar e ambulatorial	245.000,00	245.000,00	17.300,00	2,40
Suporte profilático e terapêutico	59.000,00	59.000,00	6.370,00	0,88
Vigilância sanitária	0,00	0,00	0,00	0,00
Vigilância epidemiológica	60.000,00	60.000,00	7.150,00	0,99
Alimentação e nutrição	0,00	0,00	0,00	0,00
Outras subfunções	2.459.000,00	2.454.050,00	429.528,16	59,57
TOTAL DE DESPESAS	4.052.000,00	4.047.050,00	721.147,22	100,00

FONTE: SISTEMA: Aspec Informática - UNIDADE RESPONSÁVEL: Prefeitura Municipal de Antonina do Norte - DATA DA EMISSÃO:06/04/2015 - HORA DA EMISSÃO:09:10:05


 ANTONIO ROSENO FILHO
 PREFEITO MUNICIPAL


 N. CONTROL ASSESSORIA E CONSULTORIA CO
 CONTADOR


 MARIA ELIZANGELA DE FREITAS
 SEC. MUN. DE ADMINISTRAÇÃO E FINANÇAS


 ANTONIO EDNO DE FREITAS
 FUNCIONÁRIO PÚBLICO

RREO - ANEXO 13 (Lei no. 11.079 de 30.12.2004, arts 22,25 e 28)


R\$ 1,00


ESPECIFICAÇÃO	REGISTROS EFETUADOS EM		SALDO TOTAL (C)=(a+b)
	31 DE DEZEMBRO DO EXERCÍCIO ANTERIOR (a)	No bimestre Até o bimestre (b)	
TOTAL DE ATIVOS			
Direitos futuros			
Ativos contabilizados na SPE			
Contrapartida para provisões de PPP			
TOTAL DE PASSIVOS(I)			
Obrigações não relacionadas a serviços			
Contrapartida para ativos da SPE			
Provisões de PPP			
GARANTIAS DE PPP (II)			
SALDO LÍQUIDO DE PASSIVOS DE PPP (III) = (I-II)			
PASSIVOS CONTINGENTES			
Contraprestações futuras			
Riscos não provisionados			
Outros passivos contingentes			
ATIVOS CONTINGENTES			
Serviços futuros			
Outros ativos contingentes			


	EXERCÍCIO ANTERIOR	EXERCÍCIO CORRENTE (EC)	<EC + 1>	<EC + 2>	<EC + 3>	<EC + 4>	<EC + 5>	<EC + 6>	<EC + 7>	<EC + 8>	<EC + 9>
Do ente federado											
Das estatais não-dependentes											
TOTAL DAS DESPESAS											
RECEITA CORRENTE LÍQUIDA(RCL)											
TOTAL DAS DESPESAS / RCL (%)											


Nota:

FONTE: SISTEMA: Aspec Informática - UNIDADE RESPONSÁVEL: Prefeitura Municipal de Antonina do Norte - DATA DA EMISSÃO:06/04/2015 - HORA DA EMISSÃO:09:10:54


 ANTONIO ROSEANO FILHO
 PREFEITO MUNICIPAL


 N. CONTROL ASSESSORIA E CONSULTORIA CO
 CONTADOR


 MARIA ELIZANGELA DE FREITAS
 SEC. MUN. DE ADMINISTRAÇÃO E FINANÇAS


 ANTONIO EDNO DE FREITAS
 FUNCIONÁRIO PÚBLICO