



**CERTIFICADO DE PUBLICAÇÃO POR AFIXAÇÃO EM
FLANELÓGRAFO**

Para os devidos fins de provas, a quem interessar possa, em cumprimento das exigências legais, CERTIFICAMOS que foi publicado por AFIXAÇÃO no FLANELÓGRAFO desta repartição:

PREFEITURA MUNICIPAL DE ANTONINA DO NORTE

,em 30/03/2016 os instrumentos da Gestão Fiscal da PREFEITURA DE ANTONINA DO NORTE, nos termos da Lei Complementar No. 101/2000, de 04.05.2000(DOU 05.05.2000), o seguinte:

RREO – (Relatório Resumido da Execução Orçamentária) 1º Bimestre 2016

(Como recomenda a decisão do STJ, proferida no recurso especial N.º 010.5232(96/0056484-5/CE), In Verbis : **"LEI MUNICIPAL-PUBLICAÇÃO - AUSÊNCIA DE DIÁRIO OFICIAL - Não havendo no Município Imprensa Oficial ou Diário Oficial, a publicação de suas leis e atos administrativos pode ser feita por afixação na Prefeitura e na Câmara"(Diário da Justiça de 20.10.1997)**)

ANTONINA DO NORTE – CE, 30 de Março de 2016.


ANTONIO ROSENO FILHO
Prefeito Municipal



Declaração de Divulgação dos Relatórios Resumidos da Execução Orçamentária da LRF – RREO – 1º Bimestre de 2016.

O Prefeito Municipal de Antonina do Norte/CE, no uso de suas atribuições legais e de acordo com o estabelecido no art. 48 da LRF, torna público que encontram-se publicados o RREO – Relatório Resumido da Execução Orçamentária relativos ao 1º Bimestre (Janeiro/Fevereiro) de 2016, no "site" antoninadonorte.ce.gov.br, bem como afixados em espaço público (Mural da Prefeitura), local de ampla visibilidade nos Poderes Executivo e Legislativo.

Antonina do Norte/CE, 30 de Março de 2016.


ANTONIO ROSENO FILHO
Prefeito Municipal

RREO - ANEXO I (LRF, Art. 52, inciso I, alínea 'a' e 'b' do inciso II e § 1o.)

R\$ 1,00

RECEITAS ORÇAMENTÁRIAS	PREVISÃO		PREVISÃO ATUALIZADA (a)	RECEITAS REALIZADAS			SALDO A REALIZAR (a-c)
	INICIAL	%		NO BIMESTRE (b)	%	ATÉ O BIMESTRE (c)	
RECEITAS (exceto intra-orçamentárias) (I)	21.500.000,00		21.500.000,00	3.093.554,68	14,39	3.093.554,68	18.406.445,32
RECEITAS CORRENTES	20.684.000,00		20.684.000,00	3.093.554,68	14,96	3.093.554,68	17.590.445,32
RECEITA TRIBUTÁRIA	662.000,00		662.000,00	44.676,44	6,75	44.676,44	617.323,56
Impostos	652.000,00		652.000,00	44.118,94	6,77	44.118,94	607.881,06
Taxas	10.000,00		10.000,00	557,50	5,58	557,50	9.442,50
RECEITA DE CONTRIBUIÇÕES	70.000,00		70.000,00	20.207,78	28,87	20.207,78	49.792,22
Contribuições de iluminação pública	70.000,00		70.000,00	20.207,78	28,87	20.207,78	49.792,22
RECEITA PATRIMONIAL	28.400,00		28.400,00	2.394,56	8,43	2.394,56	26.005,44
Receitas imobiliárias	1.400,00		1.400,00	0,00	0,00	0,00	1.400,00
Receitas de valores mobiliários	22.000,00		22.000,00	2.394,56	10,88	2.394,56	19.605,44
Outras receitas patrimoniais	5.000,00		5.000,00	0,00	0,00	0,00	5.000,00
RECEITA DE SERVIÇOS	5.000,00		5.000,00	7.707,83	154,16	7.707,83	-2.707,83
TRANSFERÊNCIAS CORRENTES	19.783.600,00		19.783.600,00	3.011.168,99	15,22	3.011.168,99	16.772.431,01
Transferências intergovernamentais	18.983.600,00		18.983.600,00	3.011.168,99	15,86	3.011.168,99	15.972.431,01
Transferências de convênios	800.000,00		800.000,00	0,00	0,00	0,00	800.000,00
OUTRAS RECEITAS CORRENTES	135.000,00		135.000,00	7.399,08	5,48	7.399,08	127.600,92
Multa e juros de mora	10.000,00		10.000,00	0,00	0,00	0,00	10.000,00
Indenizações e restituições	5.000,00		5.000,00	0,00	0,00	0,00	5.000,00
Receita da dívida ativa	20.000,00		20.000,00	7.399,08	37,00	7.399,08	12.600,92
Receitas correntes diversas	100.000,00		100.000,00	0,00	0,00	0,00	100.000,00
RECEITAS DE CAPITAL	816.000,00		816.000,00	0,00	0,00	0,00	816.000,00
ALIENAÇÃO DE BENS	16.000,00		16.000,00	0,00	0,00	0,00	16.000,00
Alienação de bens móveis	8.000,00		8.000,00	0,00	0,00	0,00	8.000,00
Alienação de bens imóveis	8.000,00		8.000,00	0,00	0,00	0,00	8.000,00
TRANSFERÊNCIAS DE CAPITAL	800.000,00		800.000,00	0,00	0,00	0,00	800.000,00
Transferências de convênios	800.000,00		800.000,00	0,00	0,00	0,00	800.000,00
RECEITAS (intra-orçamentárias) (II)	0,00		0,00	0,00	0,00	0,00	0,00
SUBTOTAL DAS RECEITAS (III) = (I + II)	21.500.000,00		21.500.000,00	3.093.554,68	14,39	3.093.554,68	18.406.445,32

OPERÇÕES DE CRÉDITO / REFINANCIAMENTO (IV)
 OPERAÇÕES DE CRÉDITO INTERNAS
 Para refinanciamento da dívida mobiliária

RELATÓRIO RESUMIDO DA EXECUÇÃO ORÇAMENTÁRIA
 BALANÇO ORÇAMENTÁRIO
 ORÇAMENTOS FISCAL E DA SEGURIDADE SOCIAL
 1º bimestre de 2016 (Janeiro a Fevereiro)

	Para refinanciamento da dívida contratual															
OPERAÇÕES DE CRÉDITO EXTERNAS																
Para refinanciamento da dívida mobiliária																
Para refinanciamento da dívida contratual																
SUBTOTAL COM REFINANCIAMENTO (V) = (III + IV)																
DÉFICIT (VI)																
TOTAL (VII) = (V+VI)																
SALDOS DE EXERCÍCIOS ANTERIORES (utilizados para créditos adicío)																
Superávit financeiro																
Reabertura de créditos adicionais																

DESPESAS ORÇAMENTÁRIAS	DOTAÇÃO INICIAL (d)	DOTAÇÃO ATUALIZADA (e)	DESPESAS EMPENHADAS		SALDO (g)=(e-f)	DESPESAS LIQUIDADAS		SALDO (i)=(e-h)	DESPESAS		INSCRITAS EM RESTOS A PAGAR NÃO PROCESSADOS (k)
			NO BIMESTRE	ATÉ O BIMESTRE (f)		NO BIMESTRE	ATÉ O BIMESTRE (h)		PAGAS ATÉ O BIMESTRE (j)	RESTOS A PAGAR	
DESPESAS (exceto intr orçamentárias)(VIII)	21.500.000,00	21.500.000,00	2.900.281,01	2.900.281,01	18.599.718,99	2.773.207,26	2.773.207,26	18.726.792,74	1.950.023,93	127.073,75	
DESPESAS CORRENTES	18.979.000,00	18.979.000,00	2.715.183,90	2.715.183,90	16.263.816,10	2.595.810,15	2.595.810,15	16.383.189,85	1.772.626,82	119.373,75	
Pessoal e encargos so	9.668.600,00	9.668.600,00	1.558.596,28	1.558.596,28	8.110.003,72	1.555.316,28	1.555.316,28	8.113.283,72	1.043.151,34	3.280,00	
Juros e encargos da d	4.000,00	4.000,00	0,00	0,00	4.000,00	0,00	0,00	4.000,00	0,00	0,00	
Outras despesas corre	9.306.400,00	9.306.400,00	1.156.587,62	1.156.587,62	8.149.812,38	1.040.483,87	1.040.483,87	8.265.906,13	729.475,48	116.083,75	
DESPESAS DE CAPITAL	2.421.000,00	2.421.000,00	185.097,11	185.097,11	2.235.902,89	177.397,11	177.397,11	2.243.602,89	177.397,11	7.700,00	
Investimentos	2.329.000,00	2.329.000,00	170.653,63	170.653,63	2.158.346,37	162.953,63	162.953,63	2.166.046,37	162.953,63	7.700,00	
Inversões financeiras	1.000,00	1.000,00	0,00	0,00	1.000,00	0,00	0,00	1.000,00	0,00	0,00	
Amortização de dívida	91.000,00	91.000,00	14.443,48	14.443,48	76.556,52	14.443,48	14.443,48	76.556,52	14.443,48	0,00	
Reserva de contingênci	100.000,00	100.000,00	0,00	0,00	100.000,00	0,00	0,00	100.000,00	0,00	0,00	
DESPESAS (intra-orçamentárias)(IX)	0,00	0,00	0,00	0,00	0,00	0,00	0,00	0,00	0,00	0,00	
SUBTOTAL DAS DESPESAS(X)=(VIII+IX)	21.500.000,00	21.500.000,00	2.900.281,01	2.900.281,01	18.599.718,99	2.773.207,26	2.773.207,26	18.726.792,74	1.950.023,93	127.073,75	

RELATÓRIO RESUMIDO DA EXECUÇÃO ORÇAMENTÁRIA
 BALANÇO ORÇAMENTÁRIO
 ORÇAMENTOS FISCAL E DA SEGURIDADE SOCIAL
 1º bimestre de 2016 (Janeiro a Fevereiro)

AMORTIZAÇÃO DA DÍVIDA																		
REFINANCIAMENTO (XI)																		
AMORT. DA DÍVIDA INT																		
Dívida mobiliária																		
Outras dívidas																		
AMORT. DA DÍVIDA EXT																		
Dívida mobiliária																		
Outras dívidas																		
SUBTOTAL COM REFINANCI																		
MENTO (XII)=(X+XI)	21.500.000,00	21.500.000,00	21.500.000,00	2.900.281,01	2.900.281,01	18.599.718,99	2.773.207,26	2.773.207,26	2.773.207,26	18.726.792,74	1.950.023,93							127.073,75
SUPERAVIT (XIII)	-	-	-	-	-	-	-	-	-	320.347,42	-	-	-	-	-	-	-	-
TOTAL (XIV)=(XII+XIII)	21.500.000,00	21.500.000,00	21.500.000,00	2.900.281,01	2.900.281,01	18.599.718,99	2.773.207,26	2.773.207,26	2.773.207,26	18.726.792,74	1.950.023,93							127.073,75


RECEITAS ORÇAMENTÁRIAS	RECEITAS REALIZADAS										SALDO A REALIZAR (a-c)								
	PREVISÃO INICIAL		PREVISÃO ATUALIZADA		NO BIMESTRE		ATÉ O BIMESTRE		%										
	(d)	(e)	(a)	(b)	(c)	b/a	(c)	c/a	%	%									
RECEITAS (intra-orçamentárias) (II)																			
RECEITAS CORRENTES																			
RECEITAS DE CAPITAL																			
RECEITAS (intra-orçamentárias) (II)	0,00	0,00	0,00	0,00	0,00	0,00	0,00	0,00	0,00	0,00	0,00	0,00	0,00	0,00	0,00	0,00	0,00	0,00	
RECEITAS CORRENTES	0,00	0,00	0,00	0,00	0,00	0,00	0,00	0,00	0,00	0,00	0,00	0,00	0,00	0,00	0,00	0,00	0,00	0,00	
RECEITAS DE CAPITAL	0,00	0,00	0,00	0,00	0,00	0,00	0,00	0,00	0,00	0,00	0,00	0,00	0,00	0,00	0,00	0,00	0,00	0,00	


DESPESAS INTRA-ORÇAMENTÁRIAS	DOTAÇÃO INICIAL (d)	DOTAÇÃO ATUALIZADA (e)	DESPESAS EMPENHADAS		SALDO (g)=(e-f)	DESPESAS LIQUIDADAS		SALDO (i)=(e-h)	DESPESAS PAGAS ATÉ O BIMESTRE (j)	INSCRITAS EM RESTOS A PAGAR NÃO PROCESSADOS (k)
			NO BIMESTRE	ATÉ O BIMESTRE		NO BIMESTRE	ATÉ O BIMESTRE			
DESPESAS INTRA-ORÇAMENTÁRIAS										
DESPESAS (intra-orçamentárias) (IX)	0,00	0,00	0,00	0,00	0,00	0,00	0,00	0,00	0,00	0,00
DESPESAS CORRENTES	0,00	0,00	0,00	0,00	0,00	0,00	0,00	0,00	0,00	0,00
DESPESAS DE CAPITAL	0,00	0,00	0,00	0,00	0,00	0,00	0,00	0,00	0,00	0,00

RELATÓRIO RESUMIDO DA EXECUÇÃO ORÇAMENTÁRIA
BALANÇO ORÇAMENTÁRIO
ORÇAMENTOS FISCAL E DA SEGURIDADE SOCIAL
1º bimestre de 2016 (Janeiro a Fevereiro)


Fonte: SISTEMA: Aspec Informática - UNIDADE RESPONSÁVEL: Prefeitura Municipal de Antonina do Norte - DATA DA EMISSÃO: 30/03/2016 - HORA DA EMISSÃO: 09:42:40

Notas: (*) - No modelo da STN inexistiu coluna para reduções de dotação. Por este motivo, as reduções foram deduzidas na própria coluna de 'Créditos adicionais', motivo pelo qual esta coluna poderá conter valores negativos, não sendo portanto nenhum erro ser exibido valores negativos na coluna 'Créditos adicionais'.



ANTONIO ROSENO FILHO
PREFEITO MUNICIPAL

N. CONTROL ASSESSORA E CONSULTORIA CO
CONTADOR

MARIA ELIZANGELA DE FREITAS
SEP. MUN. DE ADMINISTRAÇÃO E FINANÇAS

ANTONIO EDNO DE FREITAS
FUNCIONÁRIO PÚBLICO

RREO - Anexo 2 (LRF, Art. 52, inciso II, alínea 'c')

1º bimestre de 2016 (Janeiro a Fevereiro)

R\$ 1,00

FUNÇÃO / SUBFUNÇÃO	DOTAÇÃO		DOTAÇÃO ATUALIZADA		DESPESAS EMPENHADAS		DESPESAS LIQUIDADAS		SALDO
	INICIAL		NO	BIMESTRE	NO	BIMESTRE	NO	BIMESTRE	
	(a)	(b)	(c) = (a-b)	(d)	(e) = (a-d)	(f) = (c-d)	(g)	(h) = (e-g)	(i) = (f-h)
DESPESAS (EXCETO INTRA-ORÇAMENTARIAS) (I)	21.500.000,00	21.500.000,00	2.900.281,01	100,00	18.599.718,99	2.773.207,26	12,90	18.726.792,74	
LEGISLATIVA	887.600,00	887.600,00	0,00	0,00	887.600,00	0,00	0,00	887.600,00	
Ação Legislativa	887.600,00	887.600,00	0,00	0,00	887.600,00	0,00	0,00	887.600,00	
ADMINISTRAÇÃO	4.760.500,00	4.760.500,00	675.070,99	23,28	4.085.429,01	630.955,51	22,75	4.129.544,49	
Planejamento e Orçamento	12.000,00	12.000,00	0,00	0,00	12.000,00	0,00	0,00	12.000,00	
Administração geral	4.748.500,00	4.748.500,00	675.070,99	23,28	4.073.429,01	630.955,51	22,75	4.117.544,49	
ASSISTÊNCIA SOCIAL	1.647.000,00	1.647.000,00	157.632,79	5,44	1.489.367,21	127.185,64	4,59	1.519.814,36	
Administração geral	970.000,00	967.949,00	132.756,79	4,58	835.192,21	107.409,64	3,87	860.539,36	
Assistência ao Idoso	18.000,00	18.000,00	0,00	0,00	18.000,00	0,00	0,00	18.000,00	
Assistência ao Portador de D	20.000,00	20.000,00	0,00	0,00	20.000,00	0,00	0,00	20.000,00	
Assistência à Criança e ao A	25.000,00	25.000,00	0,00	0,00	25.000,00	0,00	0,00	25.000,00	
Assistência Comunitária	614.000,00	616.051,00	24.876,00	0,86	591.175,00	19.776,00	0,71	596.275,00	
SAÚDE	4.122.500,00	4.122.500,00	683.632,03	23,57	3.438.867,97	661.886,91	23,87	3.460.613,09	
Administração Geral	2.511.000,00	2.511.000,00	445.966,22	15,38	2.065.033,78	424.221,10	15,30	2.086.778,90	
Atenção Básica	1.219.500,00	1.219.500,00	199.210,81	6,87	1.020.289,19	199.210,81	7,18	1.020.289,19	
Assistência Hospitalar e Amb	273.000,00	273.000,00	19.700,00	0,68	253.300,00	19.700,00	0,71	253.300,00	
Suporte Profilático e Terapê	59.000,00	59.000,00	16.755,00	0,58	42.245,00	16.755,00	0,60	42.245,00	
Vigilância Epidemiológica	60.000,00	60.000,00	2.000,00	0,07	58.000,00	2.000,00	0,07	58.000,00	
EDUCAÇÃO	8.122.400,00	8.122.400,00	1.123.312,43	38,73	6.999.087,57	1.100.246,43	39,67	7.022.153,57	
Administração Geral	50.000,00	50.000,00	0,00	0,00	50.000,00	0,00	0,00	50.000,00	
Ensino Fundamental	7.415.400,00	7.415.400,00	1.123.312,43	38,73	6.292.087,57	1.100.246,43	39,67	6.315.153,57	
Ensino Médio	13.000,00	13.000,00	0,00	0,00	13.000,00	0,00	0,00	13.000,00	
Ensino Superior	10.000,00	10.000,00	0,00	0,00	10.000,00	0,00	0,00	10.000,00	
Educação Infantil	465.000,00	465.000,00	0,00	0,00	465.000,00	0,00	0,00	465.000,00	
Educação de Jovens e Adultos	169.000,00	169.000,00	0,00	0,00	169.000,00	0,00	0,00	169.000,00	
CULTURA	448.000,00	448.000,00	83.235,66	2,87	364.764,34	75.535,66	2,72	372.464,34	
Difusão Cultural	448.000,00	448.000,00	83.235,66	2,87	364.764,34	75.535,66	2,72	372.464,34	
URBANISMO	367.000,00	367.000,00	93.924,31	3,24	273.075,69	93.924,31	3,39	273.075,69	

1º bimestre de 2016 (Janeiro a Fevereiro)

RREO - Anexo 2 (LRF, Art. 52, inciso II, alínea 'c')

R\$ 1,00

FUNÇÃO / SUBFUNÇÃO	DOTAÇÃO		DOTAÇÃO ATUALIZADA		DESPESAS EMPENHADAS		DESPESAS LIQUIDADAS		SALDO
	INICIAL		NO BIMESTRE	ATÉ O BIMESTRE (b)	NO BIMESTRE	ATÉ O BIMESTRE (d)	NO BIMESTRE	ATÉ O BIMESTRE (d)	
	(a)	(b)	(c) = (a-b)	(d)	(e) = (a-d)	(f) = (b-d)	(g) = (c-d)	(h) = (e-d)	(i) = (a-i)
Infra Estrutura Urbana	215.000,00	215.000,00	93.924,31	3,24	121.075,69	93.924,31	3,39	121.075,69	
Serviços Urbanos	152.000,00	152.000,00	0,00	0,00	152.000,00	0,00	0,00	152.000,00	
HABITAÇÃO	24.000,00	24.000,00	0,00	0,00	24.000,00	0,00	0,00	24.000,00	
Direitos Individuais, Coletivos	23.000,00	23.000,00	0,00	0,00	23.000,00	0,00	0,00	23.000,00	
Habitação Rural	1.000,00	1.000,00	0,00	0,00	1.000,00	0,00	0,00	1.000,00	
SANEAMENTO	445.000,00	445.000,00	0,00	0,00	445.000,00	0,00	0,00	445.000,00	
Saneamento Básico Rural	50.000,00	50.000,00	0,00	0,00	50.000,00	0,00	0,00	50.000,00	
Saneamento Básico Urbano	295.000,00	295.000,00	0,00	0,00	295.000,00	0,00	0,00	295.000,00	
Recursos Hídricos	100.000,00	100.000,00	0,00	0,00	100.000,00	0,00	0,00	100.000,00	
AGRICULTURA	95.000,00	95.000,00	0,00	0,00	95.000,00	0,00	0,00	95.000,00	
Abastecimento	50.000,00	50.000,00	0,00	0,00	50.000,00	0,00	0,00	50.000,00	
Promoção da Produção Agropec	45.000,00	45.000,00	0,00	0,00	45.000,00	0,00	0,00	45.000,00	
ENERGIA	50.000,00	50.000,00	0,00	0,00	50.000,00	0,00	0,00	50.000,00	
Energia Elétrica	50.000,00	50.000,00	0,00	0,00	50.000,00	0,00	0,00	50.000,00	
TRANSPORTE	140.000,00	140.000,00	0,00	0,00	140.000,00	0,00	0,00	140.000,00	
Transporte Rodoviário	140.000,00	140.000,00	0,00	0,00	140.000,00	0,00	0,00	140.000,00	
DESPORTO E LAZER	205.000,00	205.000,00	69.029,32	2,38	135.970,68	69.029,32	2,49	135.970,68	
Turismo	50.000,00	50.000,00	0,00	0,00	50.000,00	0,00	0,00	50.000,00	
Desporto de rendimento	25.000,00	25.000,00	0,00	0,00	25.000,00	0,00	0,00	25.000,00	
Desporto Comunitário	130.000,00	130.000,00	69.029,32	2,38	60.970,68	69.029,32	2,49	60.970,68	
ENCARGOS ESPECIAIS	86.000,00	86.000,00	14.443,48	0,50	71.556,52	14.443,48	0,52	71.556,52	
Serviço da Dívida Interna	86.000,00	86.000,00	14.443,48	0,50	71.556,52	14.443,48	0,52	71.556,52	
RESERVA DE CONTINGÊNCIA	100.000,00	100.000,00	0,00	0,00	100.000,00	0,00	0,00	100.000,00	
Reserva de Contingência	100.000,00	100.000,00	0,00	0,00	100.000,00	0,00	0,00	100.000,00	
DESPESAS (INTRA-ORÇAMENTARIAS) (II)	0,00	0,00	0,00	0,00	0,00	0,00	0,00	0,00	0,00
TOTAL (III) = (I + II)	21.500.000,00	21.500.000,00	2.900.281,01	100,00	18.599.718,99	2.773.207,26	12,90	18.726.792,74	

RELATÓRIO RESUMIDO DA EXECUÇÃO ORÇAMENTÁRIA
DEMONSTRATIVO DA EXECUÇÃO DAS DESPESAS POR FUNÇÃO/SUBFUNÇÃO
ORÇAMENTO FISCAL E DA SEGURIDADE SOCIAL


1º bimestre de 2016 (Janeiro a Fevereiro)


RREO - Anexo 2 (LRF, Art.52, inciso II, alínea 'c')


R\$ 1,00


FUNÇÃO / SUBFUNÇÃO	DOTAÇÃO		DESPESAS EMPENHADAS		DESPESAS LIQUIDADAS		SALDO
	INICIAL	ATUALIZADA	NO BIMESTRE	ATÉ O BIMESTRE (b)	NO BIMESTRE	ATÉ O BIMESTRE (d)	
	(a)	(b)	(c) = (a-b)	(d)	(e) = (a-d)	(f) = (d)	(g) = (a-d)

FONTE: SISTEMA: Aspec Informática - UNIDADE RESPONSÁVEL: Prefeitura Municipal de Antonina do Norte - DATA DA EMISSÃO: 30/03/2016 - HORA DA EMISSÃO: 09:45:34


ANTÔNIO ROSENO FILHO
PREFEITO MUNICIPAL


ANTONIO EDNO DE FREITAS
FUNCIONÁRIO PÚBLICO


MARIA ELIZÂNGELA DE FREITAS
SEC. MUN. DE ADMINISTRAÇÃO E FINANÇAS


N. CONTROL ASSESSORIA E CONSULTORIA CO
CONTADOR

RREO - ANEXO 5 (LRF, Art 53, inciso III)

R\$ 1,00

	S A L D O S			
	EM	EM	EM	EM
	31/DEZ/2015 (a)	NOV/15 a (b)	DEZ/15 a (c)	JAN/16 a (c)
DÍVIDA FISCAL LÍQUIDA				
DÍVIDA CONSOLIDADA (I)	86.660,88	86.660,88		72.217,40
DEDUÇÕES (II)				
Disponibilidade de caixa bruta	0,00	0,00		28.172,40
Demais haveres financeiros	822.763,39	822.763,39		677.523,04
(-) Restos a pagar processados (exceto precatórios)	384.366,49	384.366,49		554.159,91
	1.263.138,71	1.263.138,71		1.203.510,55
DÍVIDA CONSOLIDADA LÍQUIDA (III) = (I - II)	86.660,88	86.660,88		44.045,00
RECEITAS DE PRIVATIVIDADES (IV)	0,00	0,00		0,00
PASSIVOS RECONHECIDOS (V)	0,00	0,00		0,00
DÍVIDA FISCAL LÍQUIDA (VI) = (III + IV - V)	86.660,88	86.660,88		44.045,00

RESULTADO NOMINAL	PERÍODO DE REFERÊNCIA	
	NO BIMESTRE (c-b)	ATÉ BIMESTRE (c-a)
VALOR	-42.615,88	-42.615,88
DISCRIMINAÇÃO DA META FISCAL		VALOR CORRENTE
META DO RESULTADO NOMINAL FIXADA NO ANEXO DE METAS FISCAIS DA LDO PARA O EXERCÍCIO DE REFERÊNCIA		0,00

REGIME PREVIDENCIÁRIO




	S A L D O S			
	EM	EM	EM	EM
	31/DEZ/2015 (a)	NOV/15 a DEZ/15 (b)	JAN/16 a FEV/16 (c)	
DÍVIDA FISCAL LÍQUIDA PREVIDENCIÁRIA				
DÍVIDA CONSOLIDADA PREVIDENCIÁRIA (VII)	0,00	0,00	0,00	0,00
Passivo atuarial	0,00	0,00	0,00	0,00
Demais dívidas	0,00	0,00	0,00	0,00
DEDUÇÕES (VIII)	0,00	0,00	0,00	0,00
disponibilidade de caixa bruta	0,00	0,00	0,00	0,00
Investimentos	0,00	0,00	0,00	0,00
Demais haveres financeiros	0,00	0,00	0,00	0,00
(-) Restos a pagar processados	0,00	0,00	0,00	0,00
DÍVIDA CONSOLIDADA LÍQUIDA PREVIDENCIÁRIA (IX) = (VII - VIII)	0,00	0,00	0,00	0,00
PASSIVOS RECONHECIDOS (X)	0,00	0,00	0,00	0,00
DÍVIDA FISCAL LÍQUIDA PREVIDENCIÁRIA (XI) = (IX - X)	0,00	0,00	0,00	0,00

FONTE: SISTEMA: Aspec Informática - UNIDADE RESPONSÁVEL: Prefeitura Municipal de Antonina do Norte - DATA DA EMISSÃO: 30/03/2016 - HORA DA EMISSÃO: 09:47:34

Nota - O valor do item 'II' somente será preenchido se for positivo.
 - Optou-se por considerar tanto os restos a pagar processados quanto as despesas orçamentárias processadas do período para a
 Tinha (-) Restos a Pagar Processados dos quadros da Dívida Fiscal Líquida e Previdenciária.
 - O valor do item 'VIII' somente será preenchido se for positivo.





RELATÓRIO RESUMIDO DA EXECUÇÃO ORÇAMENTÁRIA
DEMONSTRATIVO DO RESULTADO NOMINAL
ORÇAMENTOS FISCAL E DA SEGURIDADE SOCIAL
1º bimestre de 2016 (Janeiro a Fevereiro)



ANTONIO ROSENO FILHO
PREFEITO MUNICIPAL



N. CONTROL ASSESSORIA E CONSULTORIA CO
CONTADOR



MARIA ELIZANGELA DE FREITAS
SEC. MUN. DE ADMINISTRAÇÃO E FINANÇAS



ANTONIO EDNO DE FREITAS
FUNCIONÁRIO PÚBLICO

RREO - ANEXO 6 (LRF, Art. 53, inciso III)



R\$ 1,00

RECEITAS PRIMÁRIAS	RECEITAS REALIZADAS		
	PREVISÃO ATUALIZADA	ATÉ O BIMESTRE	ATÉ O BIMESTRE ANO ANTERIOR
RECEITAS PRIMÁRIAS CORRENTES (I)	20.662.000,00	3.091.160,12	3.409.586,60
Receita tributária	662.000,00	44.676,44	118.802,20
IPTU	5.000,00	0,00	0,00
ISS	290.000,00	32.046,41	70.206,98
ITBI	7.000,00	0,00	620,00
IRRF	350.000,00	12.072,53	45.994,42
Outras receitas tributárias	10.000,00	557,50	1.980,80
Receita de contribuições	70.000,00	20.207,78	14.652,42
Outras receitas de contribuição	70.000,00	20.207,78	14.652,42
Receita patrimonial líquida	6.400,00	0,00	0,00
Receita patrimonial	28.400,00	2.394,56	2.008,71
(-) Aplicações financeiras	22.000,00	2.394,56	2.008,71
Transferências correntes	19.783.600,00	3.011.168,99	3.274.871,51
Cota-parte do FPM	6.400.000,00	1.150.733,63	1.187.580,57
Cota-parte do ICMS	4.240.000,00	495.614,82	751.175,41
Cota-parte do IPVA	146.000,00	45.164,22	47.241,41
Convênios	800.000,00	0,00	0,00
Outras transferências correntes	8.197.600,00	1.319.656,32	1.288.874,12
Demais receitas correntes	140.000,00	15.106,91	1.260,47
Dívida ativa	20.000,00	7.399,08	0,00
Diversas receitas correntes	120.000,00	7.707,83	1.260,47
RECEITAS DE CAPITAL (II)	816.000,00	0,00	50.000,00
Operações de crédito (III)	0,00	0,00	0,00
Amortização de empréstimos (IV)	0,00	0,00	0,00
Alienação de bens (V)	16.000,00	0,00	0,00
Transferências de capital	800.000,00	0,00	50.000,00
Convênios	800.000,00	0,00	0,00
Outras transferências de capital	0,00	0,00	50.000,00
RECEITAS PRIMÁRIAS DE CAPITAL (VI)= (II - III - IV - V)	800.000,00	0,00	50.000,00
RECEITA PRIMÁRIA TOTAL (VII)= (I + IV)	21.462.000,00	3.091.160,12	3.459.586,60


DESPESAS PRIMÁRIAS	DOTAÇÃO		DESPESAS EMPENHADAS		DESPESAS LIQUIDADAS	
	ATUALIZADA	ATÉ O BIMESTRE EXERCÍCIO ANTERIOR	ATÉ O BIMESTRE EXERCÍCIO ANTERIOR	ATÉ O BIMESTRE EXERCÍCIO ANTERIOR	ATÉ O BIMESTRE EXERCÍCIO ANTERIOR	ATÉ O BIMESTRE EXERCÍCIO ANTERIOR
DESPESAS CORRENTES (VIII)	18.979.000,00	2.715.183,90	17.276.872,84	2.595.810,15	2.789.172,67	
Pessoa) e encargos sociais	9.668.600,00	1.558.596,28	9.310.588,92	1.555.316,28	1.441.183,13	
Juros e encargos da dívida (IX)	4.000,00	0,00	0,00	0,00	0,00	
Outras despesas correntes	9.306.400,00	1.156.587,62	7.966.283,92	1.040.493,87	1.347.989,54	
DESPESAS PRIMÁRIAS CORRENTES (X) = (VIII - IX)	18.975.000,00	2.715.183,90	17.276.872,84	2.595.810,15	2.789.172,67	
DESPESAS DE CAPITAL (XI)	2.421.000,00	185.097,11	1.423.985,03	177.397,11	186.418,85	
Investimentos	2.329.000,00	170.653,63	1.036.299,28	162.953,63	173.253,03	
Inversões financeiras	1.000,00	0,00	0,00	0,00	0,00	
Concessão de empréstimos (XII)	0,00	0,00	0,00	0,00	0,00	
Aquisição de título de capital já integralizado (XIII)	0,00	0,00	0,00	0,00	0,00	
Demais inversões financeiras	1.000,00	0,00	0,00	0,00	0,00	
Amortização de dívida (XIV)	91.000,00	14.443,48	87.685,75	14.443,48	13.165,82	
DESPESAS PRIMÁRIAS DE CAPITAL (XV) = (XI - XII - XIII - XIV)	2.330.000,00	170.653,63	1.036.299,28	162.953,63	173.253,03	
Reserva de contingência (XVI)	100.000,00	0,00	0,00	0,00	0,00	
Reserva do RPPS (XVII)	0,00	0,00	0,00	0,00	0,00	
DESPESA PRIMÁRIA TOTAL (XVIII) = (X + XV + XVI + XVII)	21.405.000,00	2.885.837,53	18.313.172,12	2.758.763,78	2.962.425,70	
RESULTADO PRIMÁRIO (XIX) = (VII - XVIII)	57.000,00	-	-	332.396,34	497.160,90	
SALDOS DE EXERCÍCIOS ANTERIORES	-	-	-	-	-	


DISCRIMINAÇÃO DA META FISCAL	VALOR CORRENTE
META DE RESULTADO PRIMÁRIO FIXADA NO ANEXO DE METAS FISCAIS DA LDO PARA O EXERCÍCIO DE REFERÊNCIA	0,00

FONTE: SISTEMA: Aspec Informática - UNIDADE RESPONSÁVEL: Prefeitura Municipal de Antonina do Norte - DATA DA EMISSÃO: 30/03/2016 - HORA DA EMISSÃO: 09:48:33





RELATÓRIO RESUMIDO DA EXECUÇÃO ORÇAMENTÁRIA
DEMONSTRATIVO DO RESULTADO PRIMÁRIO
ORÇAMENTOS FISCAL E DA SEGURIDADE SOCIAL
1º bimestre de 2016 (Janeiro a Fevereiro)



ANTONIO ROSENO FILHO
PREFEITO MUNICIPAL

N. CONTROL ASSESSORIA E CONSULTORIA CO
CONTADOR

MARIA ELIZANGELA DE FREITAS
SECRETARIA DE ADMINISTRAÇÃO E FINANÇAS

ANTONIO EDNO DE FREITAS
FUNCIONÁRIO PÚBLICO

RRRO - ANEXO 7 (LRF, Art. 53, inciso V)

PODER / ÓRGÃO	RESTOS A PAGAR PROCESSADOS					
	INSCRITOS		PAGOS	CANCELADOS	A PAGAR	(e)=(a+b-c-d)
	EM EXERCÍCIOS ANTERIORES	EM EXERCÍCIOS EM 31 DE DEZ.				
(a)	(b)	(c)	(d)	(e)	(e)=(a+b-c-d)	
RESTOS A PAGAR (EXCETO INTRA-ORÇAMENTÁRIO (I))	186.258,98	1.076.879,73	892.956,49	0,00	370.182,22	
Executivo	186.258,98	1.076.879,73	892.956,49	0,00	370.182,22	
2012-SECRETARIA DE ADMINISTRACAO E FINAN	13.835,00	0,00	0,00	0,00	13.835,00	
2012-SECRETARIA DE OBRAS E SERVICOS PUBL	5.762,00	0,00	0,00	0,00	5.762,00	
2012-SECRETARIA DE AGRICULTURA	7.433,00	0,00	0,00	0,00	7.433,00	
2012-SEC. DE CULTURA LAZER E MEIO AMBIEN	1.140,00	0,00	0,00	0,00	1.140,00	
2012-SECRETARIA DE EDUCACAO	830,17	0,00	0,00	0,00	830,17	
2012-SECRETARIA DE SAUDE E SANEAMENTO	17.320,22	0,00	0,00	0,00	17.320,22	
2012-FUNDO MUNICIPAL DE ASSISTENCIA SOCI	9.440,00	0,00	0,00	0,00	9.440,00	
2013-Secretaria de Administração e Finan	5.060,00	0,00	0,00	0,00	5.060,00	
2013-Secretaria de Obras e Serviços Públ	19.179,85	0,00	0,00	0,00	19.179,85	
2013-Sec. de Cultura, Lazer e Meio Ambie	2.000,00	0,00	0,00	0,00	2.000,00	
2013-Secretaria-de-Educacao	1.621,00	0,00	0,00	0,00	1.621,00	
2013-Secretaria de Saúde e Saneamento	2.080,20	0,00	0,00	0,00	2.080,20	
2013-Fundo Municipal de Assistência Soci	1.096,84	0,00	0,00	0,00	1.096,84	
2014-SECRETARIA DE ADMINISTRACAO E FINAN	20.087,40	0,00	8.340,00	0,00	11.747,40	
2014-SECRETARIA DE OBRAS E SERVICOS PUBL	18,00	0,00	0,00	0,00	18,00	
2014-Sec. DE CULTURA LAZER E MEIO AMBIEN	42.108,00	0,00	0,00	0,00	42.108,00	
2014-SECRETARIA DE EDUCACAO	18.113,91	0,00	393,50	0,00	17.720,41	
2014-SECRETARIA DE SAUDE E SANEAMENTO	7.826,65	0,00	0,00	0,00	7.826,65	
2014-FUNDO MUNICIPAL DE ASSISTENCIA SOCI	11.306,74	0,00	0,00	0,00	11.306,74	
2015-GABINETE DO PREFEITO	0,00	28.571,70	28.571,70	0,00	0,00	
2015-SECRETARIA DE ADMINISTRACAO E FINAN	0,00	107.237,71	78.583,58	0,00	28.654,13	
2015-SECRETARIA DE OBRAS E SERVICOS PUBL	0,00	80.097,11	56.170,46	0,00	23.926,65	
2015-SECRETARIA DE AGRICULTURA	0,00	16.211,00	6.031,00	0,00	10.180,00	
2015-Sec. DE GOVERNO PLANEJAMENTO E YURI	0,00	3.960,00	3.960,00	0,00	0,00	
2015-Sec. DE CULTURA LAZER E MEIO AMBIEN	0,00	53.443,87	48.356,87	0,00	5.087,00	
2015-SECRETARIA DE EDUCACAO	0,00	529.750,34	480.442,49	0,00	49.307,85	

[Handwritten signature]

[Handwritten mark]

ORÇAMENTOS FISCAL E DA SEGURIDADE SOCIAL
 1º bimestre de 2016 (Janeiro a Fevereiro)
 R\$ 1,00

RREO - ANEXO 7 (LRF, Art 53, inciso V)

PODER / ÓRGÃO	RESTOS A PAGAR					CANCELADOS	A PAGAR
	INSCRITOS	EM EXERCÍCIOS EM 31 DE DEZ. ANTERIORES	(a)	(b)	(c)		
2015-SECRETARIA DE SAUDE E SANEAMENTO	0,00	184.250,39	141.777,87	0,00	0,00	0,00	42.472,52
2015-FUNDO MUNICIPAL DE ASSISTENCIA SOCI	0,00	73.357,61	40.329,02	0,00	0,00	0,00	33.028,59
Legislativo	0,00	0,00	0,00	0,00	0,00	0,00	0,00
Judiciário	0,00	0,00	0,00	0,00	0,00	0,00	0,00
Munistério Público	0,00	0,00	0,00	0,00	0,00	0,00	0,00
RESTOS A PAGAR (INTRA-ORÇAMENTÁRIO (II))	0,00	0,00	0,00	0,00	0,00	0,00	0,00
TOTAL (III)=(I)+(II)	186.258,98	1.076.879,73	892.956,49	0,00	0,00	0,00	370.182,22

ORÇAMENTOS FISCAL E DA SEGURIDADE SOCIAL
 1º bimestre de 2016 (Janeiro a Fevereiro)

RREO - ANEXO 7 (LRF, Art 53, inciso V)

R\$ 1,00

PODER / ÓRGÃO	RESTOS A PAGAR NÃO PROCESSADOS						(f)=(a+b-d-e)
	INSCRITOS	(a)	(b)	(c)	(d)	(e)	
EM EXERCÍCIOS EM 31 DE DEZ.							
ANTERIORES							
2013-SECRETARIA DE ADMINISTRAÇÃO E FINAN	103.256,20	382.293,04	165.175,00	155.030,00	0,00	330.519,24	
2012-SECRETARIA DE ADMINISTRAÇÃO E FINAN	103.256,20	382.293,04	165.175,00	155.030,00	0,00	330.519,24	
2012-SECRETARIA DE OBRAS E SERVIÇOS PUBL	0,00	0,00	0,00	0,00	0,00	13.835,00	
2012-SECRETARIA DE AGRICULTURA	0,00	0,00	0,00	0,00	0,00	5.762,00	
2012-SEC. DE CULTURA LAZER E MEIO AMBIEN	0,00	0,00	0,00	0,00	0,00	7.433,00	
2012-SECRETARIA DE EDUCACAO	0,00	0,00	0,00	0,00	0,00	1.140,00	
2012-SECRETARIA DE SAUDE E SANEAMENTO	3.245,00	0,00	0,00	0,00	0,00	830,17	
2012-FUNDO MUNICIPAL DE ASSISTENCIA SOCI	0,00	0,00	0,00	0,00	0,00	17.320,22	
2013-Secretaria de Administração e Finan	0,00	0,00	0,00	0,00	0,00	9.440,00	
2013-Secretaria de obras e Serviços Públi	0,00	0,00	0,00	0,00	0,00	5.060,00	
2013-Sec. de Cultura, Lazer e Meio Ambie	0,00	0,00	0,00	0,00	0,00	19.179,85	
2013-Secretaria de Educação	1.936,80	0,00	0,00	0,00	0,00	2.000,00	
2013-Secretaria de Saúde e Saneamento	7,20	0,00	0,00	0,00	0,00	1.621,00	
2013-Fundo Municipal de Assistência Soci	2.010,00	0,00	0,00	0,00	0,00	2.080,20	
2014-SECRETARIA DE ADMINISTRAÇÃO E FINAN	0,00	0,00	0,00	0,00	0,00	1.096,84	
2014-SECRETARIA DE OBRAS E SERVIÇOS PUBL	0,00	0,00	0,00	0,00	0,00	20.087,40	
2014-Sec. DE CULTURA LAZER E MEIO AMBIEN	0,00	0,00	0,00	0,00	0,00	18,00	
2014-SECRETARIA DE EDUCACAO	96.057,20	0,00	0,00	0,00	0,00	42.108,00	
2014-SECRETARIA DE SAUDE E SANEAMENTO	0,00	0,00	0,00	0,00	0,00	18.113,91	
2014-FUNDO MUNICIPAL DE ASSISTENCIA SOCI	0,00	0,00	0,00	0,00	0,00	7.826,65	
2015-GABINETE DO PREFEITO	0,00	0,00	0,00	0,00	0,00	11.306,74	
2015-SECRETARIA DE ADMINISTRAÇÃO E FINAN	0,00	87.582,00	22.500,00	20.000,00	0,00	65.082,00	
2015-SECRETARIA DE OBRAS E SERVIÇOS PUBL	0,00	6.914,40	0,00	0,00	0,00	6.914,40	
2015-SECRETARIA DE AGRICULTURA	0,00	0,00	0,00	0,00	0,00	0,00	
2015-Sec. DE GOVERNO PLANEJAMENTO E TURI	0,00	0,00	0,00	0,00	0,00	0,00	
2015-Sec. DE CULTURA LAZER E MEIO AMBIEN	0,00	0,00	0,00	0,00	0,00	0,00	
2015-SECRETARIA DE EDUCACAO	0,00	112.489,04	95.175,00	91.030,00	0,00	17.314,04	

POR PODER E ÓRGÃO

ORÇAMENTOS FISCAL E DA SEGURIDADE SOCIAL
 1º bimestre de 2016 (Janeiro a Fevereiro)

RREO - ANEXO 7 (LRF, Art. 53, inciso V)

R\$ 1,00

PODER / ÓRGÃO	RESTOS A PAGAR NÃO PROCESSADOS					
	INSCRITOS					
	EM EXERCÍCIOS EM 31 DE DEZ. ANTERIORES (a)	EXERC. ANTERIOR (b)	LIQUIDADOS (c)	PAGOS (d)	CANCELADOS (e)	A PAGAR (f) = (a+b-d-e)
2015-SECRETARIA DE SAUDE E SANEAMENTO	0,00	82.500,00	22.500,00	20.000,00	0,00	60.000,00
2015-FUNDO MUNICIPAL DE ASSISTENCIA SOCI	0,00	92.807,60	25.000,00	24.000,00	0,00	67.807,60
Legislativo	0,00	0,00	0,00	0,00	0,00	0,00
Judiciário	0,00	0,00	0,00	0,00	0,00	0,00
Ministério Público	0,00	0,00	0,00	0,00	0,00	0,00
RESTOS A PAGAR (INTRA-ORÇAMENTÁRIO (II))	0,00	0,00	0,00	0,00	0,00	0,00
TOTAL (III)=(I)+(II)	103.256,20	382.293,04	165.175,00	155.030,00	0,00	330.519,24

TOTAL DOS SALDOS A PAGAR (III e)+(III f) = 700.701,46

FONTE: SISTEMA: Aspec Informática - UNIDADE RESPONSÁVEL: Prefeitura Municipal de Antonina do Norte - DATA DA EMISSÃO: 30/03/2016 - HORA DA EMISSÃO: 09:49:02

NOTAS: - Os movimentos de 'liquidação de restos a pagar', 'anulação de liquidação de restos a pagar', 'anulação de pagamento' e 'reinscrição' não possuem colunas específicas neste modelo do STN, tendo sido alocados na coluna mais semelhante.


- Mesmo que o balanço de 2016 esteja encerrado, neste relatório não constam os restos a pagar inscritos em 2016


RELATÓRIO RESUMIDO DA EXECUÇÃO ORÇAMENTÁRIA
 DEMONSTRATIVO DOS RESTOS A PAGAR
 POR PODER E ÓRGÃO
 ORÇAMENTOS FISCAL E DA SEGURIDADE SOCIAL
 1º bimestre de 2016 (Janeiro a Fevereiro)

R\$ 1,00


RREO - ANEXO 7 (LRF, Art 53, inciso V)

PODER / ÓRGÃO	RESTOS A PAGAR		NÃO PROCESSADOS		A PAGAR	CANCELADOS	A PAGAR	(f) = (a+b-d-e)
	(a)	(b)	(c)	(d)				
	INSCRITOS							
	EM EXERCÍCIOS EM 31 DE DEZ. ANTERIORES							
	EXERC. ANTERIOR							
	LIQUIDADOS							
	PAGOS							


 ANTONIO ROSENO FILHO
 PREFEITO MUNICIPAL


 N. CONTROL ASSESSORIA E CONSULTORIA CO
 CONTADOR


 MARIA ELIZANGELA DE FREITAS
 SEC. MUN. DE ADMINISTRAÇÃO E FINANÇAS


 ANTONIO EDNO DE FREITAS
 FUNCIONÁRIO PÚBLICO

RREO - ANEXO 8 (LDB, ART.72)

R\$ 1,00

RECEITAS DO ENSINO

RECEITA RESULTANTE DE IMPOSTOS (capit do art. 212 da Constituição)	PREVISÃO		PREVISÃO		RECEITAS REALIZADAS	
	INICIAL	ATUALIZADA (a)	INICIAL	ATUALIZADA	ATÉ O BIMESTRE (b)	% (c) = (b/a)x100
1 - RECEITAS DE IMPOSTOS	652.000,00	652.000,00	652.000,00	652.000,00	44.118,94	6,77
1.1 - Receita resultante do imposto sobre a propriedade Predial e Territorial Urbana - IPTU	5.000,00	5.000,00	5.000,00	5.000,00	0,00	0,00
1.1.1 - IPTU	5.000,00	5.000,00	5.000,00	5.000,00	0,00	0,00
1.1.2 - Multa, juros de mora e outros encargos do IPTU	0,00	0,00	0,00	0,00	0,00	0,00
1.1.3 - Dívida ativa do IPTU	0,00	0,00	0,00	0,00	0,00	0,00
1.1.4 - Multa, juros de mora, atualização monetária e outros encargos da dívida ativa do IPTU	0,00	0,00	0,00	0,00	0,00	0,00
1.1.5 - Deduções da receita do IPTU	0,00	0,00	0,00	0,00	0,00	0,00
1.2 - Receita resultante do imposto sobre transmissão 'inter vivos' - ITBI	7.000,00	7.000,00	7.000,00	7.000,00	0,00	0,00
1.2.1 - ITBI	7.000,00	7.000,00	7.000,00	7.000,00	0,00	0,00
1.2.2 - Multa, juros de mora e outros encargos do ITBI	0,00	0,00	0,00	0,00	0,00	0,00
1.2.3 - Dívida ativa do ITBI	0,00	0,00	0,00	0,00	0,00	0,00
1.2.4 - Multa, juros de mora, atualização monetária e outros encargos da dívida ativa do ITBI	0,00	0,00	0,00	0,00	0,00	0,00
1.3 - Receita resultante do imposto sobre serviços de qualquer natureza - ISS	290.000,00	290.000,00	290.000,00	290.000,00	32.046,41	11,05
1.3.1 - ISS	290.000,00	290.000,00	290.000,00	290.000,00	32.046,41	11,05
1.3.2 - Multa, juros de mora e outros encargos do ISS	0,00	0,00	0,00	0,00	0,00	0,00
1.3.3 - Dívida ativa do ISS	0,00	0,00	0,00	0,00	0,00	0,00
1.3.4 - Multa, juros de mora, atualização monetária e outros encargos da dívida ativa do ISS	0,00	0,00	0,00	0,00	0,00	0,00
1.3.5 - Deduções da receita do ISS	0,00	0,00	0,00	0,00	0,00	0,00
1.4 - Receita resultante do imposto de renda retido na fonte - IRRF	350.000,00	350.000,00	350.000,00	350.000,00	12.072,53	3,45
1.4.1 - IRRF	350.000,00	350.000,00	350.000,00	350.000,00	12.072,53	3,45
1.4.2 - Multa, juros de mora e outros encargos do IRRF	0,00	0,00	0,00	0,00	0,00	0,00
1.4.3 - Dívida ativa do IRRF	0,00	0,00	0,00	0,00	0,00	0,00
1.4.4 - Multa, juros de mora, atualização monetária e outros encargos da dívida ativa do IRRF	0,00	0,00	0,00	0,00	0,00	0,00
1.4.5 - Deduções da receita do IRRF	0,00	0,00	0,00	0,00	0,00	0,00

RELATÓRIO RESUMIDO DA EXECUÇÃO ORÇAMENTÁRIA
DEMONSTR. DAS RECEITAS E DESPESAS
COM MANUTENÇÃO E DESENV. DO ENSINO - MDE
ORÇAMENTOS FISCAL E DA SEGURIDADE SOCIAL
1º bimestre de 2016 (Janeiro a Fevereiro)

1.5 - Receita resultante do imposto territorial rural - ITR	0,00	0,00	0,00	0,00	0,00	0,00
1.5.1 - ITR	0,00	0,00	0,00	0,00	0,00	0,00
1.5.2 - Multa, juros de mora e outros encargos do ITR	0,00	0,00	0,00	0,00	0,00	0,00
1.5.3 - Dívida ativa do ITR	0,00	0,00	0,00	0,00	0,00	0,00
1.5.4 - Multa, juros de mora, atualização monetária e outros encargos da dívida ativa do ITR	0,00	0,00	0,00	0,00	0,00	0,00
1.5.5 - Deduções da receita do ITR	0,00	0,00	0,00	0,00	0,00	0,00
2 - RECEITA DE TRANSFERÊNCIAS CONSTITUCIONAIS E LEGAIS	13.432.000,00	13.432.000,00	2.120.539,20	15,79	17,98	17,98
2.1 - Cota parte do FPM	8.000.000,00	8.000.000,00	1.438.416,96	17,98	17,98	17,98
2.1.1 - Parcela referente à CF, art. 159, I, alínea b	8.000.000,00	8.000.000,00	1.438.416,96	17,98	17,98	17,98
2.1.2 - Parcela referente à CF, art. 159, I, alínea d	0,00	0,00	0,00	0,00	0,00	0,00
2.2 - Cota parte do ICMS	5.200.000,00	5.200.000,00	619.514,75	11,91	11,91	11,91
2.3 - ICMS - desoneração - L.C. 87/1996	20.000,00	20.000,00	3.082,48	15,41	15,41	15,41
2.4 - Cota parte IPI - Exportação	30.000,00	30.000,00	2.985,81	9,95	9,95	9,95
2.5 - Cota parte ITR	2.000,00	2.000,00	83,74	4,19	4,19	4,19
2.6 - Cota parte IPVA	180.000,00	180.000,00	56.455,46	31,36	31,36	31,36
2.7 - Cota parte IOF-ouro	0,00	0,00	0,00	0,00	0,00	0,00
3 - TOTAL DA RECEITA DE IMPOSTOS (1 + 2)	14.084.000,00	14.084.000,00	2.164.658,14	15,37	15,37	15,37

RECEITAS ADICIONAIS PARA FINANCIAMENTO DO ENSINO	PREVISÃO		PREVISÃO		RECEITAS REALIZADAS	
	INICIAL	ATUALIZADA	ATUALIZADA	ATÉ O BIMESTRE	(b)	(c) = (b/a)x100
4 - RECEITAS DE APLICAÇÃO FINANCEIRA DE OUTROS RECURSOS DE IMPOSTOS VINCULADOS AO ENSINO	0,00	0,00	0,00	0,00	0,00	0,00
5 - RECEITAS DE TRANSFERÊNCIAS DO FNDE	650.000,00	650.000,00	148.495,51	22,85	18,71	18,71
5.1 - Transferências do salário-educação	250.000,00	250.000,00	46.774,86	18,71	18,71	18,71
5.2 - Transferências diretas - PODE	20.000,00	20.000,00	0,00	0,00	0,00	0,00
5.3 - Transferências diretas - PNAE	150.000,00	150.000,00	13.886,00	9,26	9,26	9,26
5.4 - Transferências diretas - PNATE	70.000,00	70.000,00	7.025,38	10,04	10,04	10,04
5.5 - Outras transferências do FNDE	160.000,00	160.000,00	80.813,27	50,51	50,51	50,51
5.6 - Aplicação financeira dos recursos do FNDE	0,00	0,00	0,00	0,00	0,00	0,00
6 - RECEITAS DE TRANSFERÊNCIAS DE CONVÊNIO	400.000,00	400.000,00	35,44	0,01	0,01	0,01
6.1 - Transferências de convênios	400.000,00	400.000,00	0,00	0,00	0,00	0,00
6.2 - Aplicação financeira dos recursos de convênios	0,00	0,00	35,44	0,00	0,00	0,00
7 - RECEITA DE OPERAÇÕES DE CRÉDITO	0,00	0,00	0,00	0,00	0,00	0,00
8 - OUTRAS RECEITAS PARA FINANCIAMENTO DO ENSINO	0,00	0,00	0,00	0,00	0,00	0,00



FUNDEB	PREVISÃO		PREVISÃO		RECEITAS REALIZADAS	
	INICIAL	ATUALIZADA	INICIAL	ATUALIZADA	ATÉ O BIMESTRE	%
	(a)	(b)	(c)	(d)	(e)	(f) = (d)/(c)x100
9 - TOTAL DAS RECEITAS ADICIONAIS PARA FINANCIAMENTO DO ENSINO (4+5+6+7+8)	1.050.000,00	1.050.000,00	1.050.000,00	1.050.000,00	148.534,95	14,15
10 - RECEITAS DESTINADAS AO FUNDEB	2.601.400,00	2.601.400,00	423.876,80	16,29		
10.1 - Cota-parte FPM destinado ao Fundeb (20% de 2.1.1)	1.600.000,00	1.600.000,00	287.683,33	17,98		
10.2 - Cota-parte ICMS destinado ao Fundeb (20% de 2.2)	960.000,00	960.000,00	123.899,93	12,91		
10.3 - Cota-parte ICMS-desoneração destinado ao Fundeb (20% de 2.3)	3.000,00	3.000,00	616,48	20,55		
10.4 - Cota-parte IPI destinado ao Fundeb (20% de 2.4)	4.000,00	4.000,00	369,09	9,23		
10.5 - Cota-parte ITR destinado ao Fundeb (20% de (1.5 + 2.5))	400,00	400,00	16,73	4,18		
10.5 - Cota-parte IPVA destinado ao Fundeb (20% de 2.6)	34.000,00	34.000,00	11.291,24	33,21		
11 - RECEITAS RECEBIDAS DO FUNDEB	5.510.000,00	5.510.000,00	907.318,13	16,47		
11.1 - Transferência de recursos do Fundeb	4.100.000,00	4.100.000,00	576.521,88	14,06		
11.2 - Complementação da união ao Fundeb	1.400.000,00	1.400.000,00	330.796,25	23,63		
11.3 - Receita de aplicação financeira dos recursos do Fundeb	10.000,00	10.000,00	0,00	0,00		
12 - RESULTADO LÍQUIDO DAS TRANSFERÊNCIAS DO FUNDEB (11.1 - 10)	1.498.600,00	1.498.600,00	152.645,08	10,19		

[SE RESULTADO LÍQUIDO DA TRANSFERÊNCIA (12)>0] = ACRÉSCIMO RESULTANTE DAS TRANSFERÊNCIAS DO FUNDEB

[SE RESULTADO LÍQUIDO DA TRANSFERÊNCIA (12)<0] = DECRÉSCIMO RESULTANTE DAS TRANSFERÊNCIAS DO FUNDEB

FUNDEB	DOTAÇÃO		DOTAÇÃO		DESPESAS EMPENHADAS		DESPESAS LIQUIDADAS	
	INICIAL	ATUALIZADA	INICIAL	ATUALIZADA	ATÉ O BIMESTRE	%	ATÉ O BIMESTRE	%
	(d)	(e)	(f)	(g)	(h)	(i) = (g)/(d)x100	(j)	(k) = (h)/(j)x100
13 - PAGAMENTO DOS PROFISSIONAIS DO MAGISTÉRIO	5.024.634,37	5.024.634,37	843.505,47	16,79	843.505,47	16,79	843.505,47	16,79
13.1 - Com educação infantil	0,00	0,00	0,00	0,00	0,00	0,00	0,00	0,00
13.2 - Com educação fundamental	5.024.634,37	5.024.634,37	843.505,47	16,79	843.505,47	16,79	843.505,47	16,79

14-OUTRAS DESPESAS	450.765,63	450.765,63	14.712,27	3,26	6.004,12	1,33
14.1 - Com educação infantil	415.000,00	415.000,00	0,00	0,00	0,00	0,00
14.2 - Com educação fundamental	35.765,63	35.765,63	14.712,27	41,14	6.004,12	16,79
15 - Total de despesas do Fundeb	5.475.400,00	5.475.400,00	858.217,74	15,67	849.509,59	15,52

DEDUÇÕES PARA FINS DO LIMITE DO FUNDEB PARA PAGAMENTO DOS PROFISSIONAIS DO MAGISTÉRIO

	VALOR
16- Restos a pagar inscritos no exercício sem disponibilidade financeira de recursos do Fundeb	0,00
16.1 - FUNDEB 60%	0,00
16.2 - FUNDEB 40%	0,00
17- Despesas custeadas com o 'superavit' financeiro do exercício ante	0,00
17.1 - FUNDEB 60%	0,00
17.2 - FUNDEB 40%	0,00
18- Total de deduções consideradas para fins do Limite do Fundeb (16+17)	0,00

19- Total das despesas do FUNDEB para fins de limites (15-18)

19- Total das despesas do FUNDEB para fins de limites (15-18)	849.509,59
---	------------

19.1 - Mínimo de 60% do FUNDEB na remuneração do Magistério

19.1 - Mínimo de 60% do FUNDEB na remuneração do Magistério	92,97
---	-------

19.2 - Mínimo de 40% de despesa com MDE, que não remuneração do magistério

19.2 - Mínimo de 40% de despesa com MDE, que não remuneração do magistério	0,66
--	------

19.3 - Máximo de 5% não aplicado no exercício (100-(19.1+19.2))%

19.3 - Máximo de 5% não aplicado no exercício (100-(19.1+19.2))%	6,37
--	------

CONTROLE DA UTILIZAÇÃO DE RECURSOS NO EXERCÍCIO SUBSEQUENTE

	VALOR
20- Recursos recebidos do fundeb em exercício anterior que não foram utilizados	0,00
21- Despesas custeadas com o saldo do item 20 até o bimestre atual	0,00

MANUTENÇÃO E DESENVOLVIMENTO DO ENSINO - DESPESAS CUSTEADAS COM A RECEITA RESULTANTE DE IMPOSTOS E RECURSOS DO FUNDEB

	PREVISÃO INICIAL	PREVISÃO ATUALIZADA	RECEITAS REALIZADAS
	(a)	(b)	(c) = (b/a)x100
RECEITAS COM AÇÕES TÍPICAS DE MDE	3.521.000,00	3.521.000,00	541.164,54
22- Impostos e transferências destinadas à MDE (25% de 3)			15,37

DESPESAS COM AÇÕES TÍPICAS DE MDE	DOTAÇÃO		DOTAÇÃO ATUALIZADA		DESPESAS EMPENHADAS		DESPESAS LIQUIDADAS		
	INICIAL	ATÉ O BIMESTRE	ATÉ O BIMESTRE	ATUALIZADA	(e)	(f)=(e/d)x100	ATÉ O BIMESTRE	(g)	(h)=(g/d)x100
23-Educação infantil	465.000,00	0,00	465.000,00	0,00	0,00	0,00	0,00	0,00	0,00
23.1 - Creche (23.1)	0,00	0,00	0,00	0,00	0,00	0,00	0,00	0,00	0,00
23.1.1 - Despesas custeadas com recursos do FUNDEB (23.1.1)	0,00	0,00	0,00	0,00	0,00	0,00	0,00	0,00	0,00
23.1.1.2 - Despesas custeadas com outros recursos de impostos (2)	0,00	0,00	0,00	0,00	0,00	0,00	0,00	0,00	0,00
23.2 - Pré-escola (23.2)	465.000,00	0,00	465.000,00	0,00	0,00	0,00	0,00	0,00	0,00
23.2.1 - Despesas custeadas com recursos do FUNDEB (23.2.1)	415.000,00	0,00	415.000,00	0,00	0,00	0,00	0,00	0,00	0,00
23.2.2 - Despesas custeadas com outros recursos de impostos (2)	50.000,00	0,00	50.000,00	0,00	0,00	0,00	0,00	0,00	0,00
24-Ensino fundamental	7.584.400,00	1.123.312,43	7.584.400,00	1.123.312,43	14,81	1.100.246,43	14,51	16,79	14,51
24.1 - Despesas custeadas com recursos do Fundeb	5.060.400,00	858.217,74	5.060.400,00	858.217,74	16,96	849.509,59	16,79	9,93	16,79
24.2 - Despesas custeadas com outros recursos de impostos	2.524.000,00	265.094,69	2.524.000,00	265.094,69	10,50	250.736,84	9,93	0,00	0,00
25-Ensino médio	13.000,00	0,00	13.000,00	0,00	0,00	0,00	0,00	0,00	0,00
26-Ensino superior	10.000,00	0,00	10.000,00	0,00	0,00	0,00	0,00	0,00	0,00
27-Ensino profissional não integrado ao ensino regular	0,00	0,00	0,00	0,00	0,00	0,00	0,00	0,00	0,00
28-Outras	0,00	0,00	0,00	0,00	0,00	0,00	0,00	0,00	0,00
29 - Total de despesas com ações típicas de MDE	8.072.400,00	1.123.312,43	8.072.400,00	1.123.312,43	13,92	1.100.246,43	13,63		
INDICADORES DO FUNDEB									
30-Resultado líquido das transferências do Fundeb						152.645,08			
31-Despesas custeadas com a complementação do Fundeb no exercício						330.796,25			
32-Receita de aplicação financeira dos recursos do Fundeb até o bimestre						0,00			
33-Despesas custeadas com superavit financeiro do exercício anterior do Fundeb						0,00			
34-Despesas custeadas com o 'superavit' financeiro do exercício anterior, de outros recursos de impostos						0,00			
35-Restos a pagar inscritos no exercício sem disponibilidade financeira						231.858,68			
36-Cancelamento no exercício de restos a pagar inscritos com dispon. de recursos de impostos vinculados ao ensino						0,00			
37-Total das deduções para fins do Limite constitucional						715.300,01			
38-Total das despesas para fins de Limite (23 + 24) - 37)						384.946,42			

39-Mínimo de 25% das receitas resultantes de impostos em MDE (38/3 x 100)%

17,78

OUTRAS INFORMAÇÕES PARA CONTROLE

	DOTAÇÃO		DESPESAS EMPENHADAS		DESPESAS LIQUIDADAS	
	INICIAL	ATUALIZADA	ATÉ O BIMESTRE	%	ATÉ O BIMESTRE	%
	(d)	(e)	(f)=(e/d)x100	(g)	(h)=(g/d)x100	
40 - Despesas custeadas com a aplicação financeira de outros recursos de impostos vinculados ao ensino	0,00	0,00	0,00	0,00	0,00	0,00
41 - Despesas custeadas com a contribuição social do salário-educação	0,00	0,00	0,00	0,00	0,00	0,00
42 - Despesas custeadas com operações de crédito	0,00	0,00	0,00	0,00	0,00	0,00
43 - Despesas custeadas com outras receitas para financiamento do ensino	0,00	0,00	0,00	0,00	0,00	0,00
44 - Total de outras despesas custeadas com receitas adicionais para financiamento do ensino (40+41+42+43)	0,00	0,00	0,00	0,00	0,00	0,00
45 - Total geral de despesas com MDE (29+44)	1.100.246,43	1.100.246,43	1.100.246,43	100,00	1.100.246,43	100,00

RESTOS A PAGAR INSCRITOS COM DISPONIBILIDADE FINANCEIRA DE RECURSOS DE IMPOSTOS VINCULADOS AO ENSINO

	A PAGAR ATÉ O BIMESTRE	CANCELADAS EM EXERCÍCIO(g)
46 - Restos a pagar de despesas com MDE	61.149,26	0,00
46.1 - Executadas com recursos de impostos ao ensino	61.149,26	0,00
46.2 - Executadas com recursos do FUNDEB	0,00	0,00

FLUXO FINANCEIRO DOS RECURSOS DO FUNDEB


	VALOR
47-SALDO FINANCEIRO DO FUNDEB EM 31 DE DEZEMBRO DO EXERCÍCIO ANTERIO	0,00
48-(+) INGRESSO DE RECURSOS DO FUNDEB ATÉ O BIMESTRE	907.318,13
49-(-) PAGAMENTOS EFETUADOS ATÉ O BIMESTRE	907.318,13
49.1-(-) Orçamento do exercício	907.318,13


RELATÓRIO RESUMIDO DA EXECUÇÃO ORÇAMENTÁRIA
DEMONSTR. DAS RECEITAS E DESPESAS
COM MANUTENÇÃO E DESENV. DO ENSINO - MDE
ORÇAMENTOS FISCAL E DA SEGURIDADE SOCIAL
1º bimestre de 2016 (Janeiro a Fevereiro)


49.2-(-) Restos a pagar	0,00
50-(-) RECEITA DE APLICAÇÃO FINANCEIRA DOS RECURSOS DO FUNDEB ATÉ O	0,00
51-(-) SALDO FINANCEIRO DO FUNDEB NO EXERCÍCIO ATUAL	0,00


FONTE: SISTEMA: Aspec Informática - UNIDADE RESPONSÁVEL: Prefeitura Municipal de Antonina do Norte - DATA DA EMISSÃO: 30/03/2016 - HORA DA EMISSÃO: 09:49:43

Notas: - O item 35 exibirá, nos bimestres anteriores a dezembro, o 'valor liquidado e a pagar' sem disponibilidade financeira, para que já se tenha uma 'prévia' do valor que será deduzido em dezembro. Isto permite que se tenha conhecimento antecipado de deduções que só seriam exibidas em dezembro.


ANTÔNIO ROSÁRIO PIRES
PREFEITO MUNICIPAL


N. CONTROL ASSESSORIA E CONSULTORIA CO
CONTADOR


MARIA ELIZÂNGELA DE FREITAS
SEC. MUN. DE ADMINISTRAÇÃO E FINANÇAS


ANTÔNIO EDNO DE FREITAS
FUNCIONÁRIO PÚBLICO

RREO - ANEXO 12 (LC 141/2012, art.35)

R\$ 1,00

	PREVISÃO		PREVISÃO		RECEITAS REALIZADAS	
	INICIAL	ATUALIZADA	(a)	ATUALIZADA	ATÉ O BIMESTRE	
					(b)	(c) = (b/a)x100
RECEITAS PARA APURAÇÃO DA APLICAÇÃO EM AÇÕES E SERVIÇOS PÚBLICOS DE SAÚDE						
RECEITAS DE IMPOSTOS LÍQUIDA (I)						
Imposto Predial e Territorial Urbano - IPTU	652.000,00	652.000,00	652.000,00	44.118,94	6,77	0,00
Imposto sobre Transmissão de Bens Intervivos - ITBI	5.000,00	5.000,00	5.000,00	0,00	0,00	0,00
Imposto sobre Serviços de Qualquer Natureza - ISS	7.000,00	7.000,00	7.000,00	0,00	0,00	0,00
Imposto de Renda Retido na Fonte - IRRF	290.000,00	290.000,00	290.000,00	32.046,41	11,05	0,00
Imposto Territorial Rural - ITR	350.000,00	350.000,00	350.000,00	12.072,53	3,45	0,00
Multas, juros de mora e outros encargos de impostos	0,00	0,00	0,00	0,00	0,00	0,00
Dívida ativa de impostos	0,00	0,00	0,00	0,00	0,00	0,00
Multas, juros de mora, atualização monetária e outros encargos da dívida ativa de impostos	0,00	0,00	0,00	0,00	0,00	0,00
RECEITAS DE TRANSFERÊNCIAS CONSTITUCIONAIS E LEGAIS (II)						
Cota Parte FPM	13.432.000,00	13.432.000,00	13.432.000,00	2.120.539,20	15,79	0,00
Cota Parte ITR	8.000.000,00	8.000.000,00	8.000.000,00	1.438.416,96	17,98	0,00
Cota Parte IPVA	2.000,00	2.000,00	2.000,00	83,74	4,19	0,00
Cota Parte ICMS	180.000,00	180.000,00	180.000,00	56.455,46	31,36	0,00
Cota Parte IPI - Exportação	5.200.000,00	5.200.000,00	5.200.000,00	619.514,75	11,91	0,00
Compensações Financeiras	30.000,00	30.000,00	30.000,00	2.985,81	9,95	0,00
Desoneração-ICMS-LC-87/97	20.000,00	20.000,00	20.000,00	3.082,48	15,41	0,00
Outras	20.000,00	20.000,00	20.000,00	3.082,48	15,41	0,00
TOTAL DE RECEITAS PARA APURAÇÃO DA APLICAÇÃO EM AÇÕES E SERVIÇOS PÚBLICOS DE SAÚDE (III) = I+II	14.084.000,00	14.084.000,00	14.084.000,00	2.164.658,14	15,37	0,00

	PREVISÃO		PREVISÃO		RECEITAS REALIZADAS	
	INICIAL	ATUALIZADA	(c)	ATUALIZADA	ATÉ O BIMESTRE	
					(d)	(d/c)*100
RECEITAS ADICIONAIS PARA FINANCIAMENTO DA SAÚDE						
TRANSFERÊNCIAS DE RECURSOS DO SISTEMA ÚNICO DE SAÚDE - SUS (II)						
Provenientes da União	1.830.000,00	1.830.000,00	1.830.000,00	230.425,86	12,59	0,00
Provenientes do Estado	1.630.000,00	1.630.000,00	1.630.000,00	230.425,86	14,14	0,00
Desoneração ICMS (LC 87/96)	200.000,00	200.000,00	200.000,00	0,00	0,00	0,00
Outras receitas do SUS	0,00	0,00	0,00	0,00	0,00	0,00
TRANSFERÊNCIAS VOLUNTÁRIAS	400.000,00	400.000,00	400.000,00	0,00	0,00	0,00

RELATÓRIO RESUMIDO DA EXECUÇÃO ORÇAMENTÁRIA
DEMONSTRATIVO DAS RECEITAS DE IMPOSTOS E
DAS DESPESAS PRÓPRIAS COM SAÚDE
ORÇAMENTOS FISCAL E DA SEGURIDADE SOCIAL
1º bimestre de 2016 (Janeiro a Fevereiro)

RECEITAS DE OPERAÇÕES DE CRÉDITO VINCULADAS À SAÚDE		0,00	0,00	0,00	0,00
OUTRAS RECEITAS PARA FINANCIAMENTO DA SAÚDE		15.000,00	15.000,00	4.116,52	27,44
TOTAL DE RECEITAS ADICIONAIS PARA FINANCIAMENTO DA SAÚDE		2.245.000,00	2.245.000,00	234.542,38	10,45

DESPESAS COM SAÚDE (por grupo de natureza de despesa)	DOTAÇÃO		DESPESAS EMPENHADAS		DESPESAS LIQUIDADAS		INSCRITAS EM	
	INICIAL	ATUALIZADA (e)	ATÉ O BIMESTRE (f)	% (f/e) x 100	ATÉ O BIMESTRE (g)	% (g/e) x 100	REPOSTOS A PAGAR	NÃO PROCESSADOS
DESPESAS CORRENTES	3.815.500,00	3.815.500,00	683.632,03	17,92	661.886,91	17,35	21.745,12	0,00
Pessoal e encargos sociais	1.219.000,00	1.219.000,00	210.914,48	17,30	210.914,48	17,30	0,00	0,00
Juros e encargos da dívida	0,00	0,00	0,00	0,00	0,00	0,00	0,00	0,00
Outras despesas correntes	2.596.500,00	2.596.500,00	472.717,55	18,21	450.972,43	17,37	21.745,12	0,00
DESPESAS DE CAPITAL	307.000,00	307.000,00	0,00	0,00	0,00	0,00	0,00	0,00
Investimentos	306.000,00	306.000,00	0,00	0,00	0,00	0,00	0,00	0,00
Inversões financeiras	0,00	0,00	0,00	0,00	0,00	0,00	0,00	0,00
Amortização de dívidas	1.000,00	1.000,00	0,00	0,00	0,00	0,00	0,00	0,00
TOTAL DAS DESPESAS COM SAÚDE (IV)	4.122.500,00	4.122.500,00	683.632,03	16,58	661.886,91	16,06	21.745,12	

DESPESAS COM SAÚDE NÃO COMPUTADAS PARA FINS DE APURAÇÃO DO PERCENTUAL MÍNIMO	DOTAÇÃO		DESPESAS EMPENHADAS		DESPESAS LIQUIDADAS		INSCRITAS EM	
	INICIAL	ATUALIZADA	ATÉ O BIMESTRE (h)	% (h/IVF) x 100	ATÉ O BIMESTRE (i)	% (i/IVG) x 100	REPOSTOS A PAGAR	NÃO PROCESSADOS
DESPESAS COM INATIVOS E PENSIONISTAS	0,00	0,00	0,00	0,00	0,00	0,00	0,00	0,00
DESPESAS COM ASSISTÊNCIA À SAÚDE QUE NÃO ATENDE AO PRINCÍPIO DE ACESSO UNIVERSAL	0,00	0,00	0,00	0,00	0,00	0,00	0,00	0,00
DESPESAS CUSTEADAS COM OUTROS RECURSOS	230.425,86	230.425,86	230.425,86	33,71	230.425,86	34,81	0,00	0,00
Recursos de transferências do sistema único de saúde - SUS	230.425,86	230.425,86	230.425,86	33,71	230.425,86	34,81	0,00	0,00
Recursos de operações de crédito	0,00	0,00	0,00	0,00	0,00	0,00	0,00	0,00
Outros recursos	0,00	0,00	0,00	0,00	0,00	0,00	0,00	0,00
OUTRAS AÇÕES E SERVIÇOS NÃO COMPUTADOS	0,00	0,00	0,00	0,00	0,00	0,00	0,00	0,00
RESTOS A PAGAR NÃO PROCESSADOS INSCRITOS INDEVIDAMENTE NO EXERCÍCIO	---	---	21.745,12	---	0,00	---	---	---
SEM DISPONIBILIDADE FINANCEIRA								
DESPESAS CUSTEADAS COM DISPONIBILIDADE DE CAIXA VINCULADA AOS RESTOS A PAGAR CANCELADOS	0,00	0,00	0,00	0,00	0,00	0,00	0,00	0,00

DESPESAS CUSTEADAS COM RECURSOS VINCULADOS A PARCELA DO PERCENTUAL MÍNIMO QUE NÃO FOI APLICADA EM AÇÕES E SERVIÇOS DE EM EXERCÍCIOS ANTERIORES	0,00	0,00	0,00	0,00	0,00	0,00	0,00	0,00
TOTAL DAS DESPESAS COM NÃO COMPUTADAS (V)	230.425,86	230.425,86	252.170,98	109,44	230.425,86	100,00	21.745,12	0,00
TOTAL DAS DESPESAS COM AÇÕES E SERVIÇOS PÚBLICOS DE SAÚDE (VI)=(IV-V)	3.892.074,14	3.892.074,14	431.461,05	11,09	431.461,05	11,09	0,00	0,00

PARTICIPAÇÃO DAS DESPESAS COM AÇÕES E SERVIÇOS PÚBLICOS DE SAÚDE NAS RECEITAS DE IMPOSTOS LÍQ.E TRANSF.CONSTITUC.E LEGAIS - LIMITE CONSTITUCIONAL 15% - (VI/III)*100 (VII%)
 VALOR REFERENTE A DIFERENÇA ENTRE O VALOR EXECUTADO E O LIMITE MÍNIMO CONSTITUCIONAL (VI) - (15%*IIIb))

19,93
 106.762,33


EXECUÇÃO DE RESTOS A PAGAR NÃO PROCESSADOS COM DISPONIBILIDADE DE CAIXA	INSCRITOS		CANCELADOS/ PRESCRITOS		PAGOS		A PAGAR		PARCELA CONSIDERADA	
										NO LIMITE
Inscritos em 2015	0,00	0,00	0,00	0,00	0,00	0,00	0,00	0,00	0,00	0,00
Inscritos em 2014	0,00	0,00	0,00	0,00	0,00	0,00	0,00	0,00	0,00	0,00
Inscritos em 2013	0,00	0,00	0,00	0,00	0,00	0,00	0,00	0,00	0,00	0,00
Inscritos em 2012	0,00	0,00	0,00	0,00	0,00	0,00	0,00	0,00	0,00	0,00
Inscritos em exercícios anteriores a 2012	0,00	0,00	0,00	0,00	0,00	0,00	0,00	0,00	0,00	0,00
TOTAL (VIII)	0,00	0,00	0,00	0,00	0,00	0,00	0,00	0,00	0,00	0,00


CONTROLE DE RESTOS A PAGAR CANCELADOS OU PRESCRITOS PARA FINS DE APLICAÇÃO DA DISPONIBILIDADE DE CAIXA CONFORME ART 24, Par 1º, 2º


RESTOS A PAGAR CANCELADOS OU PRESCRITOS	SALDO INICIAL		DESPESAS CUSTEADAS NO EXERCÍCIO DE REFERENCIA		SALDO FINAL (NÃO APLICADO)	
Restos a pagar cancelados ou prescritos em 2016	0,00	0,00	0,00	0,00	0,00	0,00
Restos a pagar cancelados ou prescritos em 2015	0,00	0,00	0,00	0,00	0,00	0,00
Restos a pagar cancelados ou prescritos em 2014	0,00	0,00	0,00	0,00	0,00	0,00
Restos a pagar cancelados ou prescritos em 2013	0,00	0,00	0,00	0,00	0,00	0,00
Restos a pagar cancelados ou prescritos em exercícios anteriores a 2012	0,00	0,00	0,00	0,00	0,00	0,00
Total	0,00	0,00	0,00	0,00	0,00	0,00


CONTROLE DO VALOR REFERENTE AO PERCENTUAL MÍNIMO NÃO CUMPRIDO EM EXERCÍCIOS ANTERIORES PARA FINS DE APLICAÇÃO DOS RECURSOS VINCULADOS CONFORME ARTS 25 E 26	LIMITE NÃO CUMPRIDO		SALDO INICIAL	DESPESAS CUSTEADAS NO EXERC. DE REFERENCIA (NÃO APLICADO)	SALDO FINAL	DESPESAS LIQUIDADAS				INSCRITAS EM RESTOS A PAGAR		
	DESPESAS CUSTEADAS NO EXERC. DE REFERENCIA	SALDO FINAL (NÃO APLICADO)				ATÉ O BIMESTRE (1)	ATÉ O BIMESTRE (2)	ATÉ O BIMESTRE (3)	ATÉ O BIMESTRE (4)	(m/total m)x100	NÃO PROCESSADOS	
restos a pagar cancelados ou prescritos em 2016	0,00	0,00	0,00	0,00	0,00							
Restos a pagar cancelados ou prescritos em 2015	0,00	0,00	0,00	0,00	0,00							
Restos a pagar cancelados ou prescritos em 2014	0,00	0,00	0,00	0,00	0,00							
Restos a pagar cancelados ou prescritos em 2013	0,00	0,00	0,00	0,00	0,00							
Restos a pagar cancelados ou prescritos em exercícios anteriores a 2012	0,00	0,00	0,00	0,00	0,00							
Total	0,00	0,00	0,00	0,00	0,00							
DESPESAS COM SAÚDE (por subfunção)	DOTAÇÃO INICIAL	DOTAÇÃO ATUALIZADA	DESPESAS EMPENHADAS	DESPESAS LIQUIDADAS	INSCRITAS EM RESTOS A PAGAR	ATÉ O BIMESTRE (1)	ATÉ O BIMESTRE (2)	ATÉ O BIMESTRE (3)	ATÉ O BIMESTRE (4)	(m/total m)x100	NÃO PROCESSADOS	
Atenção básica	1.219.500,00	1.219.500,00	199.210,81	29,14	199.210,81	30,10					0,00	
Assistência hospitalar e ambulatorial	273.000,00	273.000,00	19.700,00	2,88	19.700,00	2,98					0,00	
Suporte profilático e terapêutico	59.000,00	59.000,00	16.755,00	2,45	16.755,00	2,53					0,00	
Vigilância sanitária	0,00	0,00	0,00	0,00	0,00	0,00					0,00	
Vigilância-epidemiológica	60.000,00	60.000,00	2.000,00	0,29	2.000,00	0,30					0,00	
Alimentação e nutrição	0,00	0,00	0,00	0,00	0,00	0,00					0,00	
Outras subfunções	2.511.000,00	2.511.000,00	445.966,22	65,23	424.221,10	64,09					21.745,12	
TOTAL DE DESPESAS	4.122.500,00	4.122.500,00	683.632,03	100,00	661.886,91	100,00					21.745,12	


FONTE: SISTEMA: Aspec Informática - UNIDADE RESPONSÁVEL: Prefeitura Municipal de Antonina do Norte - DATA DA EMISSÃO: 30/03/2016 - HORA DA EMISSÃO: 09:51:25




ANTONIO ROSENDO FILHO
PREFEITO MUNICIPAL


N. CONTROL ASSESSORIA E CONSULTORIA CO
CONTADOR


MARIA ETELVÂNIA DE FREITAS
SEC. MUN. DE ADMINISTRAÇÃO E FINANÇAS


ANTONIO EDNO DE FREITAS
FUNCIONÁRIO PÚBLICO

RREO - ANEXO 13 (Lei no. 11.079 de 30.12.2004, arts 22.25 e 28)

R\$ 1,00

ESPECIFICAÇÃO	REGISTROS EFETUADOS EM		SALDO TOTAL 31 DE DEZEMBRO DO EXERCÍCIO ANTERIOR	No bimestre (a)	Até o bimestre (b)	SALDO TOTAL (c)=(a+b)
	SALDO TOTAL EM	EXERCÍCIO ATUAL				
TOTAL DE ATIVOS						
Direitos futuros						
Ativos contabilizados na SPE						
Contrapartida para provisões de PPP						
TOTAL DE PASSIVOS(I)						
Obrigações não relacionadas a serviços						
Contrapartida para ativos da SPE						
Provisões de PPP						
GARANTIAS DE PPP (II)						
SALDO LÍQUIDO DE PASSIVOS DE PPP (III) = (I-II)						
PASSIVOS CONTINGENTES						
Contraprestações futuras						
Riscos não provisionados						
Outros passivos contingentes						
ATIVOS CONTINGENTES						
Serviços futuros						
Outros ativos contingentes						




DESPESAS DE PPP	EXERCÍCIO ANTERIOR	EXERCÍCIO CORRENTE (EC)	<EC + 1>	<EC + 2>	<EC + 3>	<EC + 4>	<EC + 5>	<EC + 6>	<EC + 7>	<EC + 8>	<EC + 9>
Do ente federado											
Das estatais não-dependentes											
TOTAL DAS DESPESAS											
RECEITA CORRENTE LIQUIDA(RCL)	17.732.707,50	3.093.534,68									
TOTAL DAS DESPESAS / RCL (%)											

Nota:

FONTE: SISTEMA: Aspéc Informática - UNIDADE RESPONSÁVEL: Prefeitura Municipal de Antonina do Norte - DATA DA EMISSÃO: 30/03/2016 - HORA DA EMISSÃO: 09:52:03



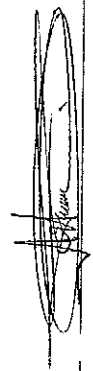
ANTÔNIO ROSENO FILHO
 PREFEITO MUNICIPAL



N. CONTROL ASSESSORIA E CONSULTORIA CO
 CONTADOR



MARIA ELIZÂNGELA DE FREITAS
 SEC. MUN. DE ADMINISTRAÇÃO E FINANÇAS



ANTÔNIO EDMO DE FREITAS
 FUNCIONÁRIO PÚBLICO