

Antonina do Norte - Ce. 28 de Março de 2017.

Ofício nº. 089 - GAB / 2017  
Ao: Presidente do TCM  
Ref. Relatórios da LRF

Senhor Presidente.


Em cumprimento ao que estabelece o Art. 7º da Instrução Normativa nº. 03/2000 do TCM, estamos enviando a esse Tribunal de Contas dos Municípios, os **Relatórios Resumidos de Execução Orçamentária - RREO** e segue a mídia contendo os arquivos em formato JPG em consonância com o que determina o art 2º, inc. V da instrução normativa de número 03/2000 de 21 de dezembro de 2000, acrescentado pelo Art. 8º da Instrução Normativa nº 01/2007, de 12 de abril de 2007, conforme período abaixo indicados:

**I. RREO** – Relatório Resumido da Execução Orçamentário Período correspondente:  
**1º Bimestre de 2017 (Janeiro / Fevereiro)**  
**1.1. Anexos que acompanham o RREO:**

- ◆ Balanço Orçamentário
- ◆ Despesas por Função/subfunção
- ◆ Receita Corrente Líquida
- ◆ Resultado Primário
- ◆ Resultado nominal
- ◆ Demonstrativo das Rec. e Desp. com Manut. e Desenv. do Ensino-MDE
- ◆ Demonstrativo das Rec. de Impostos e Desp. Próprias com Saúde
- ◆ Demonstrativo das Operações de créditos e despesas de capital
- ◆ Demonstrativo da receita de alienação de ativos
- ◆ Demonstrativo dos Restos a Pagar
- ◆ Demonstrativo das Parcerias Público-Privadas
- ◆ Demonstrativo Simplificado do RREO – Fiscal e Seguridade Social
- ◆ Demonstrativo da Proj. Atuarial do Regime Próprio de Prev. Social

Sendo o que se apresenta para o momento, aproveitamos a oportunidade para reafirmar a V. Exa., protestos de apreço e consideração.

Atenciosamente:

  
Francisco Evandro Arrais de Almeida  
Prefeito Municipal


## EDITAL DE PUBLICAÇÃO

O prefeito Municipal de Antonina do Norte, no uso de suas atribuições que lhe são conferidas pela Lei Orgânica Municipal, e de conformidade com a determinação contida na Lei complementar Nº 101, DE 04 DE MAIO de 2000 (Lei de Responsabilidade Fiscal), AUTORIZA a publicação mediante arquivamento na Secretaria da Câmara e da Prefeitura Municipal, na mídia eletrônica, com os seguintes endereços na INTERNET: <http://www.antoninadonorte.ce.gov.br/governo-transparente/gestaofiscal>, e em demais locais de amplo acesso público, para a divulgação nesta data do RREO – Relatório Resumido de Execução Orçamentária (arts.52 e 53, Lei Complementar nº 101/2000), referente ao 1º Bimestre/2017.

Pago da PREFEITURA MUNICIPAL DE CARIUS, em 28 de março de 2017.

Atenciosamente;

FRANCISCO EVANDRO ARRAIS DE ALMEIDA  
Prefeito Municipal



RECEITAS ORÇAMENTÁRIAS	PREVISÃO INICIAL	PREVISÃO ATUALIZADA (a)	RECEITAS REALIZADAS				SALDO A REALIZAR (a-c)
			NO BIMESTRE (b)	% b/a	ATÉ O BIMESTRE (c)	% c/a	
RECEITAS (exceto intra-orçamentárias) (I)	21.745.700,00	21.745.700,00	3.174.510,50	14,60	3.174.510,50	14,60	18.571.189,50
RECEITAS CORRENTES	20.929.700,00	20.929.700,00	3.028.260,50	14,47	3.028.260,50	14,47	17.901.439,50
RECEITA TRIBUTÁRIA	662.000,00	662.000,00	44.138,13	6,67	44.138,13	6,67	617.861,87
Impostos	652.000,00	652.000,00	38.252,04	5,87	38.252,04	5,87	613.747,96
Taxas	10.000,00	10.000,00	5.886,09	58,86	5.886,09	58,86	4.113,91
RECEITA DE CONTRIBUIÇÕES	89.700,00	89.700,00	3.456,95	3,85	3.456,95	3,85	86.243,05
Contribuição para o custeio do serviço de iluminação pública	89.700,00	89.700,00	3.456,95	3,85	3.456,95	3,85	86.243,05
RECEITA PATRIMONIAL	28.400,00	28.400,00	3.482,67	12,26	3.482,67	12,26	24.917,33
Receitas imobiliárias	1.400,00	1.400,00	0,00	0,00	0,00	0,00	1.400,00
Receitas de valores mobiliários	22.000,00	22.000,00	3.482,67	15,83	3.482,67	15,83	18.517,33
OUTRAS RECEITAS PATRIMONIAIS	5.000,00	5.000,00	0,00	0,00	0,00	0,00	5.000,00
RECEITA DE SERVIÇOS	10.000,00	10.000,00	5.440,26	54,40	5.440,26	54,40	4.559,74
TRANSFERÊNCIAS CORRENTES	20.004.600,00	20.004.600,00	2.971.742,49	14,86	2.971.742,49	14,86	17.032.857,51
TRANSFERÊNCIAS INTERGOVERNAMENTAIS	19.204.600,00	19.204.600,00	2.971.742,49	15,47	2.971.742,49	15,47	16.232.857,51
Transferências de convênios	800.000,00	800.000,00	0,00	0,00	0,00	0,00	800.000,00
OUTRAS RECEITAS CORRENTES	135.000,00	135.000,00	0,00	0,00	0,00	0,00	135.000,00
Multa e juros de mora	10.000,00	10.000,00	0,00	0,00	0,00	0,00	10.000,00
Indenizações e restituições	5.000,00	5.000,00	0,00	0,00	0,00	0,00	5.000,00
Receita da dívida ativa	20.000,00	20.000,00	0,00	0,00	0,00	0,00	20.000,00
Receitas correntes diversas	100.000,00	100.000,00	0,00	0,00	0,00	0,00	100.000,00
RECEITAS DE CAPITAL	816.000,00	816.000,00	146.250,00	17,92	146.250,00	17,92	669.750,00
ALIEIÇÃO DE BENS	16.000,00	16.000,00	0,00	0,00	0,00	0,00	16.000,00
Alienação de bens móveis	8.000,00	8.000,00	0,00	0,00	0,00	0,00	8.000,00
Alienação de bens imóveis	8.000,00	8.000,00	0,00	0,00	0,00	0,00	8.000,00
TRANSFERÊNCIAS DE CAPITAL	800.000,00	800.000,00	146.250,00	18,28	146.250,00	18,28	653.750,00
Transferências de convênios	800.000,00	800.000,00	146.250,00	18,28	146.250,00	18,28	653.750,00
RECEITAS (intra-orçamentárias) (II)	0,00	0,00	0,00	0,00	0,00	0,00	0,00
SUBTOTAL DAS RECEITAS (III) = (I + II)	21.745.700,00	21.745.700,00	3.174.510,50	14,60	3.174.510,50	14,60	18.571.189,50
OPERAÇÕES DE CRÉDITO / REFINANCIAMENTO (IV)							
OPERAÇÕES DE CRÉDITO INTERNAS							













DESPESAS DE CAPITAL	0,00	0,00	0,00	0,00	0,00	0,00	0,00	0,00	0,00
---------------------	------	------	------	------	------	------	------	------	------

FONTE: SISTEMA: Aspec Informática - UNIDADE RESPONSÁVEL: Prefeitura Municipal de Antonina do Norte - DATA DA EMISSÃO: 27/03/2017 - HORA DA EMISSÃO: 13:39:41

Notas: (\*) - No modelo da STM inexistiu coluna para reduções de dotação. Por este motivo, as reduções foram deduzidas na própria coluna de 'Créditos adicionais', motivo pelo qual esta coluna poderá conter valores negativos, não sendo portanto nenhum erro ser exibido valores negativos na coluna 'Créditos adicionais'.

 FRANCISCO EVANDRO ARAUJO DE ALMEIDA PREFEITO MUNICIPAL	 ROGERIO DE ALENCAR NETO SECRETÁRIO DE ADM. E FINANÇAS
 CONCEITO ASSESSORIA MUNICIPAL S/C LTDA ASSESSORIA CONTÁBIL	 ROMULO JOSE CORREIA ARAUJO CONTROLADOR INTERNO

FUNÇÃO / SUBFUNÇÃO	DOTAÇÃO INICIAL	DOTAÇÃO ATUALIZADA (a)	DESPESAS EMPENHADAS		SALDO (c) = (a-b)	DESPESAS LIQUIDADAS		SALDO (e) = (a-d)	INSCRITAS EM RESTOS A PAGAR NÃO PROCESSADO (f)
			NO BIMESTRE	ATÉ O BIMESTRE (b)		NO BIMESTRE	ATÉ O BIMESTRE (d)		
<b>DESPESAS (EXCETO INTRA-ORÇAMENTARIAS) (1)</b>	<b>21.745.700,00</b>	<b>21.745.700,00</b>	<b>3.454.780,89</b>	<b>3.454.780,89</b>	<b>18.290.919,11</b>	<b>2.346.368,51</b>	<b>2.346.368,51</b>	<b>19.399.331,49</b>	<b>1.108.412,3</b>
LEGISLATIVA	900.100,00	900.100,00	0,00	0,00	900.100,00	0,00	0,00	900.100,00	0,0
Ação Legislativa	900.100,00	900.100,00	0,00	0,00	900.100,00	0,00	0,00	900.100,00	0,0
ADMINISTRAÇÃO	4.751.700,00	4.916.481,25	1.068.567,14	1.068.567,14	3.847.914,11	745.817,82	745.817,82	4.170.663,43	322.749,3
Planejamento e Orçamento	18.000,00	18.000,00	0,00	0,00	18.000,00	0,00	0,00	18.000,00	0,0
Administração Geral	4.733.700,00	4.898.481,25	1.068.567,14	1.068.567,14	3.829.914,11	745.817,82	745.817,82	4.152.663,43	322.749,3
ASSISTÊNCIA SOCIAL	1.711.000,00	1.661.000,00	229.393,36	239.393,36	1.421.606,64	117.399,54	117.399,54	1.543.606,46	121.993,8
Administração Geral	970.000,00	970.000,00	237.656,36	237.656,36	732.343,64	116.112,54	116.112,54	853.887,46	120.943,8
Assistência ao Idoso	18.000,00	18.000,00	0,00	0,00	18.000,00	0,00	0,00	18.000,00	0,0
Assistência ao Portador de D	29.000,00	20.000,00	0,00	0,00	20.000,00	0,00	0,00	20.000,00	0,0
Assistência à Criança e ao A	25.000,00	25.000,00	0,00	0,00	25.000,00	0,00	0,00	25.000,00	0,0
Assistência Comunitária	678.000,00	628.000,00	2.337,00	2.337,00	625.663,00	1.287,00	1.287,00	626.713,00	1.050,0
SAÚDE	4.252.600,00	4.366.184,10	723.549,49	723.549,49	3.542.634,61	466.816,86	466.816,86	3.899.367,24	256.732,6
Administração Geral	2.508.600,00	2.525.074,52	371.540,66	371.540,66	2.153.533,86	251.372,40	251.372,40	2.273.702,12	120.168,2
Atenção Básica	1.331.500,00	1.338.609,56	134.009,05	134.009,05	1.204.600,51	105.865,33	105.865,33	1.232.744,23	28.143,7
Assistência Hospitalar e Amb	293.500,00	348.500,01	167.999,78	167.999,78	180.500,23	99.137,53	99.137,53	249.362,48	68.862,4
Supporte Profilático e Terape	59.000,00	94.000,01	50.000,00	50.000,00	44.000,01	10.441,60	10.441,60	83.558,41	39.558,4
Vigilância Epidemiológica	60.000,00	60.000,00	0,00	0,00	60.000,00	0,00	0,00	60.000,00	0,0
EDUCAÇÃO	8.170.600,00	8.191.502,76	1.316.248,26	1.316.248,26	6.874.254,50	934.276,76	934.276,76	7.257.228,00	381.911,5
Administração Geral	50.000,00	50.000,00	0,00	0,00	50.000,00	0,00	0,00	50.000,00	0,0
Ensino Fundamental	7.463.000,00	7.483.902,75	1.096.248,26	1.096.248,26	6.387.654,50	782.892,94	782.892,94	6.701.009,82	313.315,3
Ensino Médio	10.000,00	13.000,00	0,00	0,00	13.000,00	0,00	0,00	13.000,00	0,0
Ensino Superior	13.000,00	10.000,00	0,00	0,00	10.000,00	0,00	0,00	10.000,00	0,0
Educação Infantil	465.000,00	465.000,00	0,00	0,00	275.000,00	141.567,33	141.567,33	323.432,67	48.432,6
Educação de Jovens e Adultos	169.600,00	139.600,00	30.000,00	30.000,00	139.600,00	9.816,49	9.816,49	159.783,51	20.183,5
CURTUBA	448.000,00	438.731,89	49.009,21	49.009,21	389.722,68	38.171,73	38.171,73	400.580,16	10.837,4
Ofício Cultural	448.000,00	438.731,89	49.009,21	49.009,21	389.722,68	38.171,73	38.171,73	400.580,16	10.837,4
URBANISMO	368.000,00	228.690,00	1.923,76	1.923,76	226.076,24	1.923,76	1.923,76	226.076,24	0,0



FUNÇÃO / SUBFUNÇÃO	DOTAÇÃO INICIAL	DOTAÇÃO ATUALIZADA	DESPESAS EMPENHADAS			SALDO (c) = (a-b)	DESPESAS LIQUIDADAS			SALDO (e) = (a-d)	INSCRITAS EM RESTOS A PAGAR NÃO PROCESSADOS (f)
			NO BIMESTRE	ATÉ O BIMESTRE (c)	% (b/total) (b)		NO BIMESTRE	ATÉ O BIMESTRE (d)	% (d/total) (d)		
Infra Estrutura Urbana	215.000,00	115.000,00	0,00	0,00	0,00	115.000,00	0,00	0,00	115.000,00	0,0	
Serviços urbanos	153.000,00	113.000,00	1.923,76	1.923,76	0,06	111.076,24	1.923,76	1.923,76	111.076,24	0,0	
HABITAÇÃO	22.700,00	22.700,00	0,00	0,00	0,00	22.700,00	0,00	0,00	22.700,00	0,0	
Direitos Individuais, Coletivos	21.700,00	21.700,00	0,00	0,00	0,00	21.700,00	0,00	0,00	21.700,00	0,0	
Habitación Rural	1.000,00	1.000,00	0,00	0,00	0,00	1.000,00	0,00	0,00	1.000,00	0,0	
SANEAMENTO	445.000,00	375.000,00	0,00	0,00	0,00	375.000,00	0,00	0,00	375.000,00	0,0	
Saneamento Básico Rural	50.000,00	50.000,00	0,00	0,00	0,00	50.000,00	0,00	0,00	50.000,00	0,0	
Saneamento Básico Urbano	295.000,00	225.000,00	0,00	0,00	0,00	225.000,00	0,00	0,00	225.000,00	0,0	
Recursos Hídricos	100.000,00	100.000,00	0,00	0,00	0,00	100.000,00	0,00	0,00	100.000,00	0,0	
AGRICULTURA	95.000,00	95.000,00	0,00	0,00	0,00	95.000,00	0,00	0,00	95.000,00	0,0	
Abastecimento	50.000,00	50.000,00	0,00	0,00	0,00	50.000,00	0,00	0,00	50.000,00	0,0	
Promocão da Produção Agropec	45.000,00	45.000,00	0,00	0,00	0,00	45.000,00	0,00	0,00	45.000,00	0,0	
ENERGIA	50.000,00	20.000,00	0,00	0,00	0,00	20.000,00	0,00	0,00	20.000,00	0,0	
Energia Elétrica	50.000,00	20.000,00	0,00	0,00	0,00	20.000,00	0,00	0,00	20.000,00	0,0	
TRANSPORTE	140.000,00	140.000,00	0,00	0,00	0,00	140.000,00	0,00	0,00	140.000,00	0,0	
Transporte Rodoviário	140.000,00	140.000,00	0,00	0,00	0,00	140.000,00	0,00	0,00	140.000,00	0,0	
DESPORTO E LAZER	205.000,00	205.000,00	26.089,67	26.089,67	0,76	178.910,33	26.089,67	26.089,67	178.910,33	0,0	
TURISMO	50.000,00	50.000,00	0,00	0,00	0,00	50.000,00	0,00	0,00	50.000,00	0,0	
Desporto de rendimento	25.000,00	25.000,00	0,00	0,00	0,00	25.000,00	0,00	0,00	25.000,00	0,0	
Desporto Comunitário	130.000,00	130.000,00	0,00	0,00	0,00	130.000,00	0,00	0,00	130.000,00	0,0	
ENCARGOS ESPECIAIS	86.000,00	86.000,00	26.089,67	26.089,67	0,76	103.910,33	26.089,67	26.089,67	103.910,33	0,0	
Serviço da Dívida Interna	86.000,00	86.000,00	30.000,00	30.000,00	0,87	56.000,00	15.872,37	15.872,37	70.127,63	14.127,6	
RESERVA DE CONTINGÊNCIA	100.000,00	100.000,00	30.000,00	30.000,00	0,87	56.000,00	15.872,37	15.872,37	70.127,63	14.127,6	
Reserva de Contingência	100.000,00	100.000,00	0,00	0,00	0,00	100.000,00	0,00	0,00	100.000,00	0,0	
	100.000,00	100.000,00	0,00	0,00	0,00	100.000,00	0,00	0,00	100.000,00	0,0	
DESPESAS (INTRA-ORÇAMENTÁRIAS) (II)	0,00	0,00	0,00	0,00	0,00	0,00	0,00	0,00	0,00	0,0	

TOTAL (III) = (I + II)	21.745.700,00	21.745.700,00	3.454.780,89	3.454.780,89	100,00	18.290.919,11	2.346.368,51	2.346.368,51	19.399.331,49	1.108.412,3
------------------------	---------------	---------------	--------------	--------------	--------	---------------	--------------	--------------	---------------	-------------

RELATÓRIO RESUMIDO DA EXECUÇÃO ORÇAMENTÁRIA  
 DEMONSTRATIVO DA EXECUÇÃO DAS DESPESAS POR FUNÇÃO/SUBFUNÇÃO  
 ORÇAMENTO FISCAL E DA SEGURIDADE SOCIAL  
 1º bimestre de 2017 (Janeiro a fevereiro)

RREO - Anexo 2 (LRF, Art.52, inciso II, alínea "c")

FUNÇÃO / SUBFUNÇÃO	DOTAÇÃO INICIAL	DOTAÇÃO ATUALIZADA (a)	DESPESAS EMPENHADAS		SALDO (c) = (a-b)	DESPESAS LIQUIDADAS		SALDO (e) = (a-d)	INSCRITAS EM RESTOS A PAGAR NÃO PROCESSADO (f)
			Nº BIMESTRE	ATÉ O BIMESTRE (b)		% (b)/total b	Nº BIMESTRE		

FONTE: SISTEMA: ASPEC Informática - UNIDADE RESPONSÁVEL: Prefeitura Municipal de Antonina do Norte - DATA DA EMISSÃO: 27/03/2017 - HORA DA EMISSÃO: 13:40:20

  
 FRANCISCO EVANDRO ARRAIS DE ALMEIDA  
 PREFEITO MUNICIPAL

  
 CONCEIÇÃO ASSESSORIA MUNICIPAL S/C LTDA  
 ASSessoria Contábil

  
 ROSEANO DE MENDOS NETO  
 SECRETÁRIO DE ADM. E FINANÇAS


  
 ROMULO JOSE CORREIA ARAUJO  
 CONTROLADOR INTERNO


ESPECIFICAÇÃO	EVOLUÇÃO DA RECEITA REALIZADA NOS ÚLTIMOS 12 MESES											
	Mar/2016	Abr/2016	Mai/2016	Jun/2016	Jul/2016	Ago/2016	Set/2016					
RECEITAS CORRENTES (I)	1.594.599,10	1.463.307,42	1.859.214,06	1.760.104,27	1.602.156,45	1.596.897,44	1.371.653,77					
Receita tributária	6.766,50	4.245,68	12.612,65	5.805,10	2.831,15	2.822,54	3.565,45					
IPTU	0,00	0,00	0,00	0,00	0,00	0,00	0,00					
ISS	6.706,80	3.285,68	7.097,09	2.350,53	2.096,77	739,43	3.224,88					
ITBI	0,00	960,00	0,00	1.882,01	600,00	0,00	0,00					
IRRF	59,70	0,00	5.515,56	1.572,56	134,38	2.083,11	340,57					
Outras receitas tributárias	0,00	0,00	0,00	0,00	0,00	0,00	0,00					
Receita de contribuições	20.528,68	8.592,43	6.316,65	5.874,73	5.441,82	4.625,61	3.845,61					
Receita patrimonial	0,00	0,00	0,00	0,00	0,00	0,00	0,00					
Receita de serviços	147,60	295,30	338,82	729,18	1.415,67	388,22	0,00					
Transferências correntes	1.567.156,32	1.450.374,01	1.603.753,38	1.458.962,55	1.403.100,52	1.317.898,17	1.190.316,90					
Cota-parte do IPI	485.720,63	577.417,53	767.825,94	634.348,63	703.408,39	570.352,38	463.810,44					
Cota-parte do ICMS	494.417,02	358.121,65	378.674,10	373.637,00	374.971,92	394.061,31	398.389,86					
Cota-parte do IPVA	20.910,37	12.486,82	10.976,11	7.349,49	5.433,67	4.732,90	1.682,25					
Cota-parte do ITR	41,66	36,66	31,66	31,66	37,78	13,14	242,31					
Transferências da LC 87/96	1.541,24	1.541,24	1.541,24	1.541,24	1.541,24	1.541,24	1.541,24					
Transferências da LC 63/89	0,00	1.427,87	1.297,17	964,82	1.310,95	1.324,70	1.450,63					
Transferências do Fundeb	384.955,72	352.697,32	443.407,16	438.985,72	316.396,57	345.872,50	323.400,17					
Outras transferências correntes	179.569,68	146.644,92	0,00	0,00	0,00	0,00	0,00					
Outras receitas correntes	0,00	0,00	236.192,56	288.732,71	189.367,29	271.162,90	173.925,83					
DEDUÇÕES (II)	200.748,10	190.206,26	232.031,89	203.568,12	168.641,04	194.403,02	173.383,54					
Ded. de receita para formação do Fundeb	200.748,10	190.206,26	232.031,89	203.568,12	168.641,04	194.403,02	173.383,54					
RECEITA CORRENTE LÍQUIDA (III)=(I-II)	1.393.851,00	1.273.101,16	1.627.182,17	1.556.536,15	1.433.515,41	1.402.494,42	1.198.270,23					

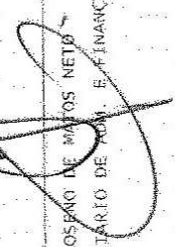



RREO - ANEXO 3 (LRF, ART. 53, inciso I)

ESPECIFICAÇÃO	EVOLUÇÃO DA RECEITA REALIZADA NOS ÚLTIMOS 12 MESES						TOTAL (ÚLTIMOS 12 MESES)	PREVISÃO ATUALIZADA EXERCÍCIO
	Out/2016	Nov/2016	Dez/2016	Jan/2017	Fév/2017			
RECEITAS CORRENTES (I)	1.517.183,88	2.095.669,49	3.380.770,32	1.499.615,28	1.959.442,07	21.700.813,55	23.531.100,00	
Receita tributária	3.053,78	3.037,85	22.929,83	8.389,28	35.748,85	111.808,66	662.000,00	
IPTU	0,00	0,00	16.723,60	0,00	0,00	16.723,60	5.000,00	
ISS	981,22	1.237,85	3.565,71	3.826,31	8.834,48	43.946,75	290.000,00	
ITBI	500,00	1.800,00	0,00	0,00	390,00	6.042,01	7.000,00	
IRRF	1.572,56	0,00	2.640,52	497,24	24.794,01	39.210,21	350.000,00	
Outras receitas tributárias	0,00	0,00	0,00	4.065,73	1.820,36	5.886,09	10.000,00	
Receita de contribuições	730,38	4.869,09	7.852,20	3.456,95	0,00	72.134,15	89.700,00	
Receita patrimonial	0,00	0,00	0,00	956,94	2.525,73	3.482,67	28.400,00	
Receita de serviços	0,00	0,00	0,00	3.040,83	2.399,43	8.755,05	10.000,00	
Transferências correntes	1.305.623,98	1.900.785,12	2.710.501,47	1.483.771,28	1.918.768,06	19.311.011,76	22.606.000,00	
Cota-parte do FPM	563.017,17	1.027.216,91	1.605.789,41	682.001,89	874.308,05	8.955.217,37	8.000.000,00	
Cota-parte do ICMS	393.438,18	418.638,21	602.602,99	360.542,02	153.173,82	4.500.468,08	5.200.000,00	
Cota-parte do IPVA	2.829,39	2.043,82	3.200,82	38.229,79	41.659,31	151.534,74	180.000,00	
Cota-parte do ITR	867,94	41,86	14,76	19,97	0,00	3.483,39	2.000,00	
Transferências da LC 87/96	1.541,24	3.082,48	1.341,24	890,51	890,51	18.734,66	20.000,00	
Transferências da LC 61/89	1.533,24	1.602,37	1.704,76	1.356,59	912,02	14.885,12	30.000,00	
Transferências do Fundeb	342.396,82	448.159,47	695.647,49	326.603,92	649.244,83	5.067.767,69	5.500.000,00	
Outras transferências correntes	0,00	0,00	0,00	74.126,59	198.579,52	598.920,71	3.674.000,00	
Outras receitas correntes	297.775,74	186.977,43	639.486,82	0,00	0,00	2.193.621,26	135.000,00	
DEDUÇÕES (II)	192.625,33	290.525,03	330.198,81	216.608,12	214.188,73	2.607.129,99	2.601.400,00	
Ded. de receita para formação do Fundeb	192.625,33	290.525,03	330.198,81	216.608,12	214.188,73	2.607.129,99	2.601.400,00	
RECEITA CORRENTE LÍQUIDA (III)=(I-III)	1.324.558,55	1.805.144,46	3.050.571,51	1.283.007,16	1.745.253,34	19.093.683,56	20.929.700,00	

  
FRANCISCO EVANDRO ARRAIS DE ALMEIDA  
PREFEITO MUNICIPAL

  
CONCEITO ASSESSORIA MUNICIPAL S/C LTDA  
Assessoria Contábil

  
ROSÂNGELO DE MATOS NETO  
SECRETÁRIO DE ADM. E FINANÇAS

  
ROMULO JOSE CORREIA ARAUJO  
CONTROLADOR INTERNO

RR00 - ANEXO 5 (LRF, Art. 53, inciso III) R\$ 1,00


	S A L D O S		
	EM 31/DEZ/2016 (a)	EM NOV/16 a DEZ/16 (b)	EM JAN/17 a FEV/17 (c)
<b>DÍVIDA FISCAL LÍQUIDA</b>			
DÍVIDA CONSOLIDADA (I)	111.660,88	111.660,88	70.788,51
DEDUÇÕES (II)			
Disponibilidade de caixa	172.290,57	1.656.979,32	1.160.737,70
Disponibilidade de caixa bruta	-916.808,85	567.879,90	53.533,61
(-) Restos a pagar processados (exceto precatórios)	567.879,90	567.879,90	1.074.019,75
Demais haveres financeiros	1.484.688,75	0,00	1.020.486,14
	1.089.099,42	1.089.099,42	1.107.204,09
DÍVIDA CONSOLIDADA LÍQUIDA (III) = (I - II)	-60.629,69	-1.545.318,44	-1.089.949,19
RECEITAS DE PRIVATIVAÇÕES (IV)	0,00	0,00	0,00
PASSIVOS RECONHECIDOS (V)	0,00	0,00	0,00
DÍVIDA FISCAL LÍQUIDA (VI) = (III + IV - V)	-60.629,69	-1.545.318,44	-1.089.949,19
<b>RESULTADO NOMINAL</b>			
		PERÍODO DE REFERÊNCIA	
		NO BIMESTRE (c-b)	ATÉ BIMESTRE (c-a)
VALOR		455.369,25	-1.029.319,50
<b>DISCRIMINAÇÃO DA META FISCAL</b>			VALOR CORRENTE
META DO RESULTADO NOMINAL FIXADA NO ANEXO DE METAS FISCAIS DA LDO PARA O EXERCÍCIO DE REFERÊNCIA			0,00

FONTE: SISTEMA: Aspec Informática - UNIDADE RESPONSÁVEL: Prefeitura Municipal de Antonina do Norte - DATA DA EMISSÃO: 27/03/2017 - HORA DA EMISSÃO: 13:40:52

Nota - O valor do item 'II' somente será preenchido se for positivo.



RELATÓRIO RESUMIDO DA EXECUÇÃO ORÇAMENTÁRIA  
DEMONSTRATIVO DO RESULTADO NOMINAL  
ORÇAMENTOS FISCAL E DA SEGURIDADE SOCIAL  
1º bimestre de 2017 (Janeiro a Fevereiro)

  
FRANCISCO EVARADO ARRAIS DE ALMEIDA  
PREFEITO MUNICIPAL

  
CONCEIÇÃO ASSESSORIA MUNICIPAL S/C LTDA  
ASSESSORIA CONTÁBIL

  
ROSENO DE MATOS NETO  
SECRETÁRIO DE ADM. E FINANÇAS

  
RONILDO JOSÉ CORREIA ARAUJO  
CONTROLADOR INTERNO

R\$ 1,00

RREO - ANEXO 6 (LRF, Art. 53, inciso III)

RECEITAS PRIMÁRIAS	PREVISÃO		RECEITAS REALIZADAS	
	ATUALIZADA	ATÉ O BIMESTRE	ATÉ O BIMESTRE ANO ANTERIOR	
RECEITAS PRIMÁRIAS CORRENTES (I)	20.907.700,00	3.024.777,83	3.084.642,65	
Recarga tributária	663.000,00	44.138,32	44.676,44	
IPTU	5.000,00	0,00	0,00	
ISS	390.000,00	12.660,79	32.046,41	
ITBI	7.000,00	300,00	0,00	
IRRF	350.000,00	25.291,25	12.672,53	
Outras receitas tributárias	10.000,00	5.886,09	557,50	
Recarga de contribuições	89.700,00	3.456,95	20.202,78	
Outras receitas de contribuição	89.700,00	3.456,95	20.202,78	
Recarga patrimonial líquida	6.400,00	0,00	0,00	
Recarga patrimonial	28.400,00	3.482,67	2.387,72	
(-) Aplicações Financeiras	22.000,00	3.482,67	2.362,72	
Transferências correntes	29.004.600,00	2.921.742,49	3.004.651,52	
Cota-parte do IPI	6.400.000,00	1.243.058,02	1.150.733,63	
Cota-parte do ICMS	4.240.000,00	410.972,67	495.614,82	
Cota-parte do IPVA	146.000,00	63.911,25	65.164,22	
Convênios	800.000,00	0,00	0,00	
Outras transferências correntes	8.418.600,00	1.251.810,55	1.313.138,85	
Demais receitas correntes	145.000,00	8.440,26	18.306,91	
Dívida ativa	20.000,00	0,00	7.399,08	
Diversas receitas correntes	125.000,00	5.440,26	7.707,83	
RECEITAS DE CAPITAL (II)	816.000,00	146.250,00	0,00	
Operações de crédito (III)	0,00	0,00	0,00	
Amortização de empréstimos (IV)	0,00	0,00	0,00	
Alienação de bens (V)	16.000,00	0,00	0,00	
Transferências de capital	800.000,00	146.250,00	0,00	
Convênios	800.000,00	146.250,00	0,00	
RECEITAS PRIMÁRIAS DE CAPITAL (VI) = (II + III + IV + V)	816.000,00	146.250,00	0,00	
RECEITA PRIMÁRIA TOTAL (VII) = (I + VI)	21.723.700,00	3.171.027,83	3.084.642,65	

RELATORIO RESUMIDO DA EXECUÇÃO ORÇAMENTÁRIA  
 DEMONSTRATIVO DO RESULTADO PRIMÁRIO  
 ORÇAMENTOS FISCAL E DA SEGURIDADE SOCIAL  
 1º bimestre de 2017 (Janeiro a Fevereiro)


DESPESAS PRIMÁRIAS	DESPESAS EMPENHADAS		DESPESAS LIQUIDADAS	
	ATÉ O BIMESTRE EXERCÍCIO ATUAL	ATÉ O BIMESTRE EXERCÍCIO ANTERIOR	ATÉ O BIMESTRE EXERCÍCIO ATUAL	ATÉ O BIMESTRE EXERCÍCIO ANTERIOR
<b>DOTAÇÃO</b>				
<b>ATUALIZADA</b>				
DESPESAS CORRENTES (VIII)	19.540.858,56	3.393.210,22	2.735.873,90	2.298.925,47
Pessoal e encargos sociais	10.014.061,28	2.362.781,24	1.558.596,28	1.622.251,31
Juros e encargos da dívida (IX)	5.500,00	0,00	0,00	0,00
Outras despesas correntes	9.521.277,28	1.030.428,98	1.177.277,62	676.674,16
DESPESAS PRIMÁRIAS CORRENTES (X) = (VIII - IX)	19.535.358,56	3.393.210,22	2.735.873,90	2.298.925,47
DESPESAS DE CAPITAL (XI)	2.104.841,44	61.570,67	189.097,11	47.443,04
Investimentos	2.013.841,44	31.570,67	170.653,63	31.570,67
Inversões financeiras	0,00	0,00	0,00	0,00
Concessão de empréstimos (XII)	0,00	0,00	0,00	0,00
Aquisição de título de capital já integralizado (XIII)	0,00	0,00	0,00	0,00
Amortização de dívida (XIV)	91.000,00	30.000,00	14.443,48	14.443,48
DESPESAS PRIMÁRIAS DE CAPITAL (XV) = (XI - XII - XIII - XIV)	2.013.841,44	31.570,67	170.653,63	31.570,67
Reserva de contingência (XVI)	100.000,00	0,00	0,00	0,00
Reserva do RPPS (XVII)	0,00	0,00	0,00	0,00
<b>DESPESA PRIMÁRIA TOTAL (XVIII) = (X + XV + XVI + XVII)</b>	<b>21.649.200,00</b>	<b>3.424.780,89</b>	<b>2.906.527,53</b>	<b>2.330.496,14</b>
<b>RESULTADO PRIMÁRIO (XIX) = (VII - XVIII)</b>	<b>58.500,00</b>			<b>323.228,87</b>
<b>SALDOS DE EXERCÍCIOS ANTERIORES</b>				
DISCRIMINAÇÃO DA META FISCAL				
VALOR CORRENTE				
<b>META DE RESULTADO PRIMÁRIO FIXADA NO ANEXO DE METAS FISCAIS DA LDO PARA O EXERCÍCIO DE REFERÊNCIA</b>				<b>21.400,00</b>




RELATORIO RESUMIDO DA EXECUÇÃO ORÇAMENTÁRIA  
DEMONSTRATIVO DO RESULTADO PRIMÁRIO  
ORÇAMENTOS FISCAL E DA SEGURIDADE SOCIAL  
1º bimestre de 2017 (Janeiro a Fevereiro)

  
FRANCISCO EVANDRO ARAIS DE ALMEIDA

PREFEITO MUNICIPAL  
CONCEITO ASSESSORIA MUNICIPAL S/C LTDA  
ASSESSORIA CONTÁBIL

  
ROSEMY DANTAS NETO  
SECRETÁRIO DE ADM. E FINANÇAS

  
ROMÊIO JOSÉ CORREIA ARAÚJO  
CONTROADOR INTERNO

PODER / ÓRGÃO	RESTOS A PAGAR PROCESSADOS E NÃO PROCESSADOS LIQUIDADOS EM EXERCÍCIOS ANTERIORES				
	INSCRITOS		PAGOS (c)	CANCELADOS (d)	SALDO (e)=(a+b)-(c+d)
	EM EXERCÍCIOS ANTERIORES (a)	EM 31 DE DEZ. EXERC. ANTERIOR (b)			
<b>RESTOS A PAGAR (EXCETO INTRA-ORÇAMENTÁRIO (T))</b>	<b>306.263,10</b>	<b>1.178.425,65</b>	<b>464.202,61</b>	<b>0,00</b>	<b>1.020.486,14</b>
Executivo	306.263,10	1.178.425,65	464.202,61	0,00	1.020.486,14
2012-SECRETARIA DE ADMINISTRAÇÃO E FINAN	13.130,00	0,00	0,00	0,00	13.130,00
2012-SECRETARIA DE OBRAS E SERVIÇOS PUBL	5.762,00	0,00	0,00	0,00	5.762,00
2012-SECRETARIA DE AGRICULTURA	7.433,00	0,00	0,00	0,00	7.433,00
2012-SEC. DE CULTURA LAZER E MEIO AMBIEN	1.100,00	0,00	0,00	0,00	1.100,00
2012-SECRETARIA DE EDUCAÇÃO	740,00	0,00	0,00	0,00	740,00
2012-SECRETARIA DE SAÚDE E SANEAMENTO	17.272,22	0,00	0,00	0,00	17.272,22
2012-FUNDO MUNICIPAL DE ASSISTENCIA SOCI	9.440,00	0,00	0,00	0,00	9.440,00
2013-Secretaria de Administração e Finan	5.060,00	0,00	0,00	0,00	5.060,00
2013-Secretaria de Obras e Serviços Publ	17.643,80	0,00	0,00	0,00	17.643,80
2013-Sec. de Cultura, Lazer e Meio Ambie	2.000,00	0,00	0,00	0,00	2.000,00
2013-Secretaria de Educação	1.621,00	0,00	0,00	0,00	1.621,00
2013-Secretaria de Saúde e Saneamento	2.080,26	0,00	0,00	0,00	2.080,26
2013-Fundo Municipal de Assistência Soci	660,00	0,00	0,00	0,00	660,00
2014-SECRETARIA DE ADMINISTRAÇÃO E FINAN	10.880,00	0,00	0,00	0,00	10.880,00
2014-SECRETARIA DE OBRAS E SERVIÇOS PUBL	18,00	0,00	0,00	0,00	18,00
2014-SEC. DE CULTURA LAZER E MEIO AMBIEN	27.250,00	0,00	0,00	0,00	27.250,00
2014-SECRETARIA DE EDUCAÇÃO	13.295,80	0,00	0,00	0,00	13.295,80
2014-FUNDO MUNICIPAL DE ASSISTENCIA SOCI	10.628,74	0,00	0,00	0,00	10.628,74
2015-SECRETARIA DE ADMINISTRAÇÃO E FINAN	5.089,03	0,00	0,00	0,00	5.089,03
2015-SECRETARIA DE OBRAS E SERVIÇOS PUBL	15.426,65	0,00	0,00	0,00	15.426,65
2015-SECRETARIA DE AGRICULTURA	8.600,00	0,00	0,00	0,00	8.600,00
2015-SEC. DE CULTURA LAZER E MEIO AMBIEN	737,00	0,00	0,00	0,00	737,00
2015-SECRETARIA DE EDUCAÇÃO	23.289,14	0,00	0,00	0,00	23.289,14
2015-SECRETARIA DE SAÚDE E SANEAMENTO	67.775,52	0,00	0,00	0,00	67.775,52
2015-FUNDO MUNICIPAL DE ASSISTENCIA SOCI	39.331,00	0,00	0,00	0,00	39.331,00

RREO - ANEXO 7 (LRF, Art 53, inciso V)

PODER / ÓRGÃO	RESTOS A PAGAR PROCESSADOS E NÃO PROCESSADOS LIQUIDADOS EM EXERCÍCIOS ANTERIORES				
	INSCRITOS		PAROS (c)	CANCELADOS (d)	SALDO (e)=(a+b)-(c+d)
	EM EXERCÍCIOS ANTERIORES (a)	EM 31 DE DEZ. EXERC. ANTERIOR (b)			
2016-GABINETE DO PREFEITO	0,00	27.404,00	27.404,00	0,00	0,00
2016-SECRETARIA DE ADMINISTRAÇÃO E FINAN	0,00	166.196,43	54.211,33	0,00	111.985,10
2016-SECRETARIA DE OBRAS E SERVIÇOS PUBL	0,00	71.155,76	36.766,94	0,00	34.388,82
2016-SECRETARIA DE AGRICULTURA	0,00	5.215,00	5.215,00	0,00	0,00
2016-SEC. DE GOVERNO PLANEJAMENTO E TUR	0,00	3.000,00	3.000,00	0,00	0,00
2016-SEC. DE CULTURA LAZER E MEIO AMBIEN	0,00	16.356,84	8.303,84	0,00	8.053,00
2016-SECRETARIA DE EDUCAÇÃO	0,00	288.499,97	163.195,84	0,00	125.304,13
2016-SECRETARIA DE SAÚDE E SANEAMENTO	0,00	447.735,82	132.664,87	0,00	315.070,95
2016-FUNDO MUNICIPAL DE ASSISTENCIA SOCI	0,00	152.861,83	33.442,79	0,00	119.419,04
Legislativo	0,00	0,00	0,00	0,00	0,00
Judiciário	0,00	0,00	0,00	0,00	0,00
Ministério Público	0,00	0,00	0,00	0,00	0,00
RESTOS A PAGAR (INTRA-ORÇAMENTARIO (II))	0,00	0,00	0,00	0,00	0,00
TOTAL (III)=(I)+(II)	306.263,10	1.178.425,65	464.202,61	0,00	1.020.486,14



RELATÓRIO RESUMIDO DA EXECUÇÃO ORÇAMENTÁRIA  
 DEMONSTRATIVO DOS RESTOS A PAGAR  
 POR PODER E ÓRGÃO  
 ORÇAMENTOS FISCAL E DA SEGURIDADE SOCIAL  
 1º bimestre de 2017 (Janeiro a Fevereiro)  
 R\$ 1,00

RESTOS A PAGAR NÃO PROCESSADOS

PODER / ÓRGÃO	INSCRITOS		LIQUIDADOS (h)	PAGOS (i)	CANCELADOS (j)	SALDO (k)=(f+g)-(i+j)
	EM EXERCÍCIOS ANTERIORES (f)	EM 31 DE DEZ, EXERC. ANTERIOR (g)				
<b>RESTOS A PAGAR (EXCETO INTRA-ORÇAMENTARIO (1))</b>	<b>111.019,24</b>	<b>8.398,20</b>	<b>0,00</b>	<b>0,00</b>	<b>0,00</b>	<b>119.417,44</b>
Executivo	111.019,24	8.398,20	0,00	0,00	0,00	119.417,44
2012-SECRETARIA DE ADMINISTRACAO E FINAN	0,00	0,00	0,00	0,00	0,00	0,00
2012-SECRETARIA DE OBRAS E SERVICOS PUBL	0,00	0,00	0,00	0,00	0,00	0,00
2012-SECRETARIA DE AGRICULTURA	0,00	0,00	0,00	0,00	0,00	0,00
2012-SEC. DE CULTURA LAZER E MEIO AMBIEN	0,00	0,00	0,00	0,00	0,00	0,00
2012-SECRETARIA DE EDUCACAO	0,00	0,00	0,00	0,00	0,00	0,00
2012-SECRETARIA DE SAUDE E SANEAMENTO	0,00	0,00	0,00	0,00	0,00	0,00
2012-FUNDO MUNICIPAL DE ASSISTENCIA SOCI	0,00	0,00	0,00	0,00	0,00	0,00
2013-Secretaria de Administração e Finan	0,00	0,00	0,00	0,00	0,00	0,00
2013-Secretaria de Obras e Serviços Publ	0,00	0,00	0,00	0,00	0,00	0,00
2013-Sec. de Cultura, Lazer e Meio Ambie	0,00	0,00	0,00	0,00	0,00	0,00
2013-Secretaria de Educação	1.936,80	0,00	0,00	0,00	0,00	1.936,80
2013-Secretaria de Saúde e Saneamento	7,20	0,00	0,00	0,00	0,00	7,20
2013-Fundo Municipal de Assistência Soci	900,00	0,00	0,00	0,00	0,00	900,00
2014-SECRETARIA DE ADMINISTRACAO E FINAN	0,00	0,00	0,00	0,00	0,00	0,00
2014-SECRETARIA DE OBRAS E SERVICOS PUBL	0,00	0,00	0,00	0,00	0,00	0,00
2014-Sec. DE CULTURA LAZER E MEIO AMBIEN	0,00	0,00	0,00	0,00	0,00	0,00
2014-SECRETARIA DE EDUCACAO	96.057,20	0,00	0,00	0,00	0,00	96.057,20
2014-FUNDO MUNICIPAL DE ASSISTENCIA SOCI	0,00	0,00	0,00	0,00	0,00	0,00
2015-SECRETARIA DE ADMINISTRACAO E FINAN	2.082,00	0,00	0,00	0,00	0,00	2.082,00
2015-SECRETARIA DE OBRAS E SERVICOS PUBL	4.414,40	0,00	0,00	0,00	0,00	4.414,40
2015-SECRETARIA DE AGRICULTURA	0,00	0,00	0,00	0,00	0,00	0,00
2015-Sec. DE CULTURA LAZER E MEIO AMBIEN	0,00	0,00	0,00	0,00	0,00	0,00
2015-SECRETARIA DE EDUCACAO	4.814,04	0,00	0,00	0,00	0,00	4.814,04
2015-SECRETARIA DE SAUDE E SANEAMENTO	0,00	0,00	0,00	0,00	0,00	0,00
2015-FUNDO MUNICIPAL DE ASSISTENCIA SOCI	807,60	0,00	0,00	0,00	0,00	807,60
2016-GABINETE DO PREFEITO	0,00	0,00	0,00	0,00	0,00	0,00

RELATÓRIO RESUMIDO DA EXECUÇÃO ORÇAMENTÁRIA  
 DEMONSTRATIVO DOS RESTOS A PAGAR  
 POR PODER E ÓRGÃO  
 ORÇAMENTOS FISCAL E DA SEGURIDADE SOCIAL  
 1º bimestre de 2017 (Janeiro a Fevereiro)  
 R\$ 1,00

RREO - ANEXO 7 (LRF, Art. 53, inciso V)

PODER / ÓRGÃO	RESTOS A PAGAR NÃO PROCESSADOS						SALDO (K)=(F+G)-(I+J)
	INSCRITOS EM EXERCÍCIOS ANTERIORES (F)	INSCRITOS EM 31 DE DEZ. EXERC. ANTERIOR (G)	LÍQUIDADOS (H)	PAGOS (I)	CANCELADOS (J)		
2016-SECRETARIA DE ADMINISTRAÇÃO E FINANÇAS	0,00	0,00	0,00	0,00	0,00	0,00	0,00
2016-SECRETARIA DE OBRAS E SERVIÇOS PÚBLICOS	0,00	0,00	0,00	0,00	0,00	0,00	0,00
2016-SECRETARIA DE AGRICULTURA	0,00	0,00	0,00	0,00	0,00	0,00	0,00
2016-SEC. DE GOVERNO PLANEJAMENTO E TURISMO	0,00	0,00	0,00	0,00	0,00	0,00	0,00
2016-SEC. DE CULTURA LAZER E MEIO AMBIENTE	0,00	7.700,00	0,00	0,00	0,00	0,00	7.700,00
2016-SECRETARIA DE EDUCAÇÃO	0,00	0,00	0,00	0,00	0,00	0,00	0,00
2016-SECRETARIA DE SAÚDE E SANEAMENTO	0,00	0,00	0,00	0,00	0,00	0,00	0,00
2016-FUNDO MUNICIPAL DE ASSISTÊNCIA SOCIAL	0,00	698,20	0,00	0,00	0,00	0,00	698,20
Legislativo	0,00	0,00	0,00	0,00	0,00	0,00	0,00
Judiciário	0,00	0,00	0,00	0,00	0,00	0,00	0,00
Ministério público	0,00	0,00	0,00	0,00	0,00	0,00	0,00
RESTOS A PAGAR (INTRA-ORÇAMENTÁRIO (II))	0,00	0,00	0,00	0,00	0,00	0,00	0,00
TOTAL (III)=(I)+(II)	111.019,24	8.398,20	0,00	0,00	0,00	0,00	119.417,44

TOTAL DOS SALDOS A PAGAR (III e)+(III k) = 1.139.903,58

FONTE: SISTEMA: ASPEC Informática - UNIDADE RESPONSÁVEL: Prefeitura Municipal de Antonina do Norte - DATA DA EMISSÃO: 27/03/2017 - HORA DA EMISSÃO: 13:41:07

NOTAS: - Os movimentos de 'liquidação de restos a pagar', 'anulação de restos a pagar', 'anulação de pagamento' e 'reinscrição' não possuem colunas específicas neste modelo do STM, tendo sido alocados na coluna mais semelhante.  
 - Mesmo que o balancete de 2017 esteja encerrado, neste relatório não constam os restos a pagar inscritos em 2017.

RELATÓRIO RESUMIDO DA EXECUÇÃO ORÇAMENTÁRIA  
 DEMONSTRATIVO DOS RESTOS A PAGAR  
 POR PODER E ORÇÃO  
 ORÇAMENTOS FISCAL E DA SEGURIDADE SOCIAL  
 1º bimestre de 2017 (Janeiro a Fevereiro)  
 R\$ 1,00

RESTOS A PAGAR NÃO PROCESSADOS

PODER / ORÇÃO	INSCRITOS					SALDO (X)=(+g)-(1+1))
	EM EXERCÍCIOS ANTERIORES (f)	EM 31 DE DEZ, EXERC. ANTERIOR (g)	LIQUIDADOS (h)	PAGOS (1)	CANCELADOS (1)	

FRANCISCO EVANDRO ARAUJO DE ALMEIDA  
 PREFEITO MUNICIPAL

CONCELTO ASSESSORIA MUNICIPAL S/C LTDA  
 ASSESSORIA CONTÁBIL

ROSENO DE MENDONÇA  
 SECRETÁRIO DE ADM. E FINANÇAS

RONILDO JOSÉ CORREIA ARAUJO  
 CONTROLADOR INTERNO



RREO - ANEXO 8 (LDB, Art.72)

RECEITAS DO ENSINO

R\$ 1,00

RECEITA RESULTANTE DE IMPOSTOS (caput do art. 212 da Constituição)	PREVISÃO INICIAL	PREVISÃO ATUALIZADA (a)	RECEITAS REALIZADAS	
			ATÉ O BIMESTRE (b)	% (c) = (b/a) x100
<b>1 - RECEITAS DE IMPOSTOS</b>	<b>652.000,00</b>	<b>652.000,00</b>	<b>38.232,04</b>	<b>5,87</b>
1.1 - Receita resultante do imposto sobre a Propriedade Predial e Territorial Urbana - IPTU	5.000,00	5.000,00	0,00	0,00
1.1.1 - IPTU	5.000,00	5.000,00	0,00	0,00
1.1.2 - Multas, Juros de Mora, Dívidas Ativas e Outros Encargos do IPTU	0,00	0,00	0,00	0,00
1.2 - Receita resultante do imposto sobre transmissão 'inter vivos' - ITBI	7.000,00	7.000,00	300,00	4,29
1.2.1 - ITBI	7.000,00	7.000,00	300,00	4,29
1.2.2 - Multas, Juros de Mora, Dívidas Ativas e Outros Encargos do ITBI	0,00	0,00	0,00	0,00
1.3 - Receita resultante do imposto sobre serviços de qualquer natureza - ISS	290.000,00	290.000,00	12.660,79	4,37
1.3.1 - ISS	290.000,00	290.000,00	12.660,79	4,37
1.3.2 - Multas, Juros de Mora, Dívidas Ativas e Outros Encargos do ISS	0,00	0,00	0,00	0,00
1.4 - Receita resultante do imposto de renda retido na fonte - IRRF	350.000,00	350.000,00	25.291,25	7,23
1.5 - Receita resultante do imposto territorial rural - ITR	0,00	0,00	0,00	0,00
1.5.1 - ITR	0,00	0,00	0,00	0,00
1.5.2 - Multas, Juros de Mora, Dívidas Ativas e Outros Encargos do ITR	0,00	0,00	0,00	0,00
<b>2 - RECEITA DE TRANSFERÊNCIAS CONSTITUCIONAIS E LEGAIS</b>	<b>13.432.000,00</b>	<b>13.432.000,00</b>	<b>2.153.988,48</b>	<b>16,04</b>
2.1 - Cota parte do FPM	8.000.000,00	8.000.000,00	1.556.309,94	19,45
2.1.1 - parcela referente à CF, art. 159, I, alínea b	8.000.000,00	8.000.000,00	1.556.309,94	19,45
2.1.2 - parcela referente à CF, art. 159, I, alínea d	0,00	0,00	0,00	0,00
2.1.3 - Parcela referente a CF, art. 159, I, alínea e	0,00	0,00	0,00	0,00
2.2 - Cota parte do ICMS	5.200.000,00	5.200.000,00	513.715,84	9,88
2.3 - ICMS - desoneração - L.C. 87/1996	20.000,00	20.000,00	1.781,02	8,91
2.4 - Cota parte IPI - Exportação	30.000,00	30.000,00	2.268,61	7,56
2.5 - Cota parte ITR	2.000,00	2.000,00	19,97	1,00
2.6 - Cota parte IPVA	180.000,00	180.000,00	79.889,10	44,38
2.7 - Cota parte IOF-curo	0,00	0,00	0,00	0,00
<b>3 - TOTAL DA RECEITA DE IMPOSTOS (1 + 2)</b>	<b>14.084.000,00</b>	<b>14.084.000,00</b>	<b>2.192.236,52</b>	<b>15,57</b>

RECEITAS REALIZADAS

	RECEITAS ADICIONAIS PARA FINANCIAMENTO DO ENSINO		RECEITAS REALIZADAS	
	PREVISÃO INICIAL	PREVISÃO ATUALIZADA (a)	ATÉ O BIMESTRE (b)	% (c) = (b/a)x100
<b>4 - RECEITAS DE APLICAÇÃO FINANCEIRA DE OUTROS RECURSOS DE IMPOSTOS VINCULADOS AO ENSINO</b>	<b>0,00</b>	<b>0,00</b>	<b>0,00</b>	<b>0,00</b>
<b>5 - RECEITAS DE TRANSFERÊNCIAS DO FNDE</b>	<b>650.000,00</b>	<b>650.000,00</b>	<b>48.827,14</b>	<b>7,51</b>
5.1 - Transferências do salário-educação	250.000,00	250.000,00	48.827,14	19,53
5.2 - Transferências diretas - PDDE	20.000,00	20.000,00	0,00	0,00
5.3 - Transferências diretas - PNAE	150.000,00	150.000,00	0,00	0,00
5.4 - Transferências diretas - PNAE	70.000,00	70.000,00	0,00	0,00
5.5 - Outras transferências do FNDE	160.000,00	160.000,00	0,00	0,00
5.6 - Aplicação financeira dos recursos do FNDE	0,00	0,00	0,00	0,00
<b>6 - RECEITAS DE TRANSFERÊNCIAS DE CONVÊNIO</b>	<b>400.000,00</b>	<b>400.000,00</b>	<b>120,96</b>	<b>0,03</b>
6.1 - Transferências de convênios	400.000,00	400.000,00	0,00	0,00
6.2 - Aplicação financeira dos recursos de convênios	0,00	0,00	120,96	0,00
<b>7 - RECEITA DE OPERAÇÕES DE CRÉDITO</b>	<b>0,00</b>	<b>0,00</b>	<b>0,00</b>	<b>0,00</b>
<b>8 - OUTRAS RECEITAS PARA FINANCIAMENTO DO ENSINO</b>	<b>0,00</b>	<b>0,00</b>	<b>0,00</b>	<b>0,00</b>
<b>9 - TOTAL DAS RECEITAS ADICIONAIS PARA FINANCIAMENTO DO ENSINO (4+5+6+7+8)</b>	<b>1.050.000,00</b>	<b>1.050.000,00</b>	<b>48.948,10</b>	<b>4,66</b>
<b>FUNDEB</b>				
<b>RECEITAS DO FUNDEB</b>				
	PREVISÃO INICIAL	PREVISÃO ATUALIZADA (a)	ATÉ O BIMESTRE (b)	% (c) = (b/a)x100
<b>10 - RECEITAS DESTINADAS AO FUNDEB</b>	<b>2.601.400,00</b>	<b>2.601.400,00</b>	<b>430.796,85</b>	<b>16,56</b>
10.1 - Cota-parte FPM destinado ao Fundeb (20% de 2.1.1)	1.600.000,00	1.600.000,00	311.261,92	19,45
10.2 - Cota-parte ICMS destinado ao Fundeb (20% de 2.2)	960.000,00	960.000,00	102.747,17	10,70
10.3 - Cota-parte ICMS-desoneração destinado ao Fundeb (20% de 2.3)	3.000,00	3.000,00	356,20	11,87
10.4 - Cota-parte IPI destinado ao Fundeb (20% de 2.4)	4.000,00	4.000,00	457,73	11,34
10.5 - Cota-parte ITR destinado ao Fundeb (20% de (1.5 + 2.5))	400,00	400,00	3,98	1,00
10.6 - Cota-parte IPI destinado ao Fundeb (20% de 2.6)	34.000,00	34.000,00	15.977,85	46,99
<b>11 - RECEITAS RECEBIDAS DO FUNDEB</b>	<b>5.510.000,00</b>	<b>5.510.000,00</b>	<b>977.992,43</b>	<b>17,75</b>
11.1 - Transferência de recursos do Fundeb	4.100.000,00	4.100.000,00	492.450,14	12,01
11.2 - Complementação da União ao Fundeb	1.400.000,00	1.400.000,00	483.398,61	34,53
11.3 - Receita de aplicação financeira dos recursos do Fundeb	10.000,00	10.000,00	2.143,68	0,00

12 - RESULTADO LÍQUIDO DAS TRANSFERÊNCIAS DO FUNDEB (11.1 - 10) | 1.498.600,00 | 1.498.600,00 | 61.653,29 | 4,11

[SE RESULTADO LÍQUIDO DA TRANSFERÊNCIA (12)>0] = ACRÉSCIMO RESULTANTE DAS TRANSFERÊNCIAS DO FUNDEB  
 [SE RESULTADO LÍQUIDO DA TRANSFERÊNCIA (12)<0] = DECRÉSCIMO RESULTANTE DAS TRANSFERÊNCIAS DO FUNDEB

DESPESAS DO FUNDEB	DOTAÇÃO INICIAL	DOTAÇÃO ATUALIZADA (d)	DESPESAS EMPENHADAS		DESPESAS LIQUIDADAS	
			ATÉ O BIMESTRE (e)	% (f)=(e/d)x100	ATÉ O BIMESTRE (e)	% (h)=(g/d)x100
13-PAGAMENTO DOS PROFISSIONAIS DO MAGISTÉRIO	3.526.177,65	3.526.177,65	650.000,00	18,43	492.965,67	13,98
13.1 - Com educação infantil	335.801,08	335.801,08	150.000,00	44,67	114.550,51	34,11
13.2 - Com ensino fundamental	3.190.376,57	3.190.376,57	500.000,00	15,67	378.415,16	11,86
14-OUTRAS DESPESAS	1.996.222,35	1.996.222,35	337.365,10	16,90	254.397,73	12,74
14.1 - Com educação infantil	79.198,92	79.198,92	40.000,00	50,51	27.016,82	34,11
14.2 - Com ensino fundamental	1.917.023,43	1.917.023,43	297.365,10	15,51	227.380,91	11,86
15 - Total das despesas do Fundeb	5.522.400,00	5.522.400,00	987.365,10	17,88	747.363,40	13,53

DEDUÇÕES PARA FINS DO LIMITE DO FUNDEB	VALOR	DESPESAS PARA FINS DO LIMITE DO FUNDEB	
		VALOR	%
16-restos a pagar inscritos no exercício sem disponibilidade financeira de recursos do Fundeb	0,00		
16.1 - FUNDEB 60%	0,00		
16.2 - FUNDEB 40%	0,00		
17-despesas custeadas com o 'superavit' financeiro do exercício ante	33,55		
17.1 - FUNDEB 60%	33,55		
17.2 - FUNDEB 40%	0,00		
18-Total das deduções consideradas para fins delimito do fundeb (16+17)	33,55		

INDICADORES DO FUNDEB	VALOR
19-Total das despesas do FUNDEB para fins de limitres (15-18)	747.329,85



19.1 - Mínimo de 60% do FUNDEB na remuneração do magistério  
 $(13-(16,1+17,2))/((11)\times 100)\%$   
 19.2 - Mínimo de 40% dem despesa com MDE, que não remuneração do magistério  
 $(14-(16,2+17,2))/((11)\times 100)\%$   
 19.3 - Máximo de 5% não aplicado no exercício  $(100-(19,1+19,2))\%$

CONTROLE DA UTILIZAÇÃO DE RECURSOS NO EXERCÍCIO SUBSEQUENTE

20-Recursos recebidos do Fundeb em exercício anterior que não foram utilizados  
 21-Despesas custeadas com o saldo do item 20 ate o bimestre atual

MANUTENÇÃO E DESENVOLVIMENTO DO ENSINO - DESPESAS CUSTEADAS COM A RECEITA RESULTANTE DE IMPOSTOS E RECURSOS DO FUNDEB

DESPESAS COM AÇÕES TÍPICAS DE MDE	DOTAÇÃO INICIAL	DOTAÇÃO ATUALIZADA (d)	DESPESAS EMPENHADAS		DESPESAS LIQUIDADAS		
			ATÉ O BIMESTRE (e)	% (f)=(e/d)x100	ATÉ O BIMESTRE (g)	% (h)=(g/d)x100	
22-Educação Infantil	465.000,00	465.000,00	190.000,00	40,86	141.567,33	30,44	
22.1 - Creche (23.1)	0,00	0,00	0,00	0,00	0,00	0,00	
22.1.1 - Despesas custeadas com recursos do FUNDEB (23.1.1)	0,00	0,00	0,00	0,00	0,00	0,00	
22.1.2 - Despesas custeadas com outros recursos de impostos (2)	0,00	0,00	0,00	0,00	0,00	0,00	
22.2 - Pré-escola (23.2)	465.000,00	465.000,00	190.000,00	40,86	141.567,33	30,44	
22.2.1 - Despesas custeadas com recursos do FUNDEB (23.2.1)	415.000,00	415.000,00	190.000,00	45,78	141.567,33	34,11	
22.2.2 - Despesas custeadas com outros recursos de impostos (2)	50.000,00	50.000,00	0,00	0,00	0,00	0,00	
23-Ensino fundamental	7.632.600,00	7.653.502,76	1.126.248,76	14,72	792.709,43	10,36	
23.1 - Despesas custeadas com recursos do Fundeb	5.107.400,00	5.107.400,00	797.365,10	15,61	605.796,07	11,86	
23.2 - Despesas custeadas com outros recursos de impostos	2.525.200,00	2.546.102,76	328.883,66	12,92	186.913,36	7,34	
24-Ensino médio	13.000,00	13.000,00	0,00	0,00	0,00	0,00	
25-Ensino superior	10.000,00	10.000,00	0,00	0,00	0,00	0,00	
26-Ensino profissional não integrado ao ensino regular	0,00	0,00	0,00	0,00	0,00	0,00	
27-Outras	0,00	0,00	0,00	0,00	0,00	0,00	
28 - Total de despesas com ações típicas de MDE	8.120.600,00	8.141.502,76	1.316.248,76	16,27	934.276,76	11,48	
DEDUÇÕES CONSIDERADAS PARA FINS DO LIMITE CONSTITUCIONAL							VALOR
29-Resultado líquido das transferências do Fundeb							61.633,29
30-Despesas custeadas com a complementação do Fundeb no exercício							483.398,61



31- receita de aplicação financeira dos recursos do Fundeb até o bimestre	2.143,68	
32- despesas custeadas com superavit financeiro do exercício anterior do Fundeb	0,00	
33- despesas custeadas com o superavit financeiro do exercício anterior, de outros recursos de impostos	0,00	
34- restos a pagar inscritos no exercício sem disponibilidade financeira	0,00	
35- cancelamento no exercício de restos a pagar inscritos com dispon. de recursos de impostos vinculados ao ensino	0,00	
36- Total das deduções para fins do limite constitucional (29+30 + 31 + 32 + 33 + 34 + 35)	547.395,58	
37- Total das despesas para fins de limite ((22 + 23) - 36)	387.081,18	
38- Percentual de aplicação em MDE sobre a receita líquida de impostos ((37) / (3)) x 100		17,66

OUTRAS INFORMAÇÕES PARA CONTROLE

OUTRAS DESPESAS CUSTEADAS COM RECEITAS ADICIONAIS PARA FINANCIAMENTO DO ENSINO	DOTAÇÃO INICIAL	DOTAÇÃO ATUALIZADA (d)	DESPESAS EMPENHADAS		DESPESAS LIQUIDADAS	
			ATÉ O BIMESTRE (e)	% (f)=(e/d)x100	ATÉ O BIMESTRE (g)	% (h)=(g/d)x100
39 - Despesas custeadas com a aplicação financeira de outros recursos de impostos vinculados ao ensino	0,00	0,00	0,00	0,00	0,00	0,00
40 - Despesas custeadas com a contribuição social do salário-educação	0,00	0,00	0,00	0,00	0,00	0,00
41 - Despesas custeadas com operações de crédito	0,00	0,00	0,00	0,00	0,00	0,00
42 - Despesas custeadas com outras receitas para financiamento do en	0,00	0,00	0,00	0,00	0,00	0,00
43 - Total das outras despesas custeadas com receitas adicionais para financiamento do ensino (39+40+41+42)	0,00	0,00	0,00	0,00	0,00	0,00
44 - Total geral das despesas com educação (44)=(28+43)	934.276,76	934.276,76	934.276,76	100,00	934.276,76	100,00

RESTOS A PAGAR INSCRITOS COM DISPONIBILIDADE FINANCEIRA DE RECURSOS DE IMPOSTOS VINCULADOS AO ENSINO

A PAGAR ATÉ O BIMESTRE	CANCELADAS EM EXERCÍCIO (g)
------------------------	-----------------------------

45 - Restos a pagar de despesas com MDE  
 45.1 - Executadas com recursos de impostos vinculados ao ensino  
 45.2 - Executadas com recursos do FIMDEB

94.026,56  
 93.980,07  
 46,49

0,00  
 0,00  
 0,00

CONTROLE DA DISPONIBILIDADE FINANCEIRA

FUNDEB

SALÁRIO EDUCAÇÃO

40-DISPONIBILIDADE FINANCEIRA EM 31 DE DEZEMBRO DO EXERCÍCIO ANTERIO:  
 47-(+) INGRESSO DE RECURSOS ATÉ O BIMESTRE  
 48-(-) PAGAMENTOS EFETUADOS ATÉ O BIMESTRE  
 48.1-(-) ORÇAMENTO DO EXERCÍCIO  
 48.2-(-) Restos a pagar  
 49-(+) RECEITA DE APLICAÇÃO FINANCEIRA DOS RECURSOS ATÉ O BIMESTRE  
 50-(-) DISPONIBILIDADE FINANCEIRA ATÉ O BIMESTRE  
 51-(+) AJUSTES  
 51.1 - Retenções  
 51.2 - Conciliação bancária  
 52-(-) SAÍDA FINANCEIRO CONCILIADO

46,49  
 975.848,75  
 916.179,39  
 916.179,39  
 0,00  
 2.143,68  
 61.859,53  
 0,00  
 0,00  
 0,00  
 61.859,53

0,00  
 48.827,14  
 48.827,14  
 48.827,14  
 0,00  
 0,00  
 0,00  
 0,00  
 0,00

FONTE: SISTEMA: ASPEC Informativa - UNIDADE RESPONSÁVEL: Prefeitura Municipal de Antonina do Norte - DATA DA EMISSÃO: 27/03/2017 - HORA DA EMISSÃO: 13:43:48

Notas: - O item 35 exibirá, nos bimestres anteriores a dezembro, o 'valor liquidado e a pagar' sem disponibilidade financeira, para que já se tenha uma 'prévia' do valor que que será deduzido em dezembro, isto permite que se tenha conhecimento antecipado de deduções que só serão exibidas em dezembro.

FRANCISCO EVARDO ARAÚZ DE ALMEIDA  
 PREFEITO MUNICIPAL

CONCEITO ASSESSORIA MUNICIPAL S/C LTDA  
 ASSESSORIA CONTÁBIL

ROSENO NEVADOS NETO  
 SECRETÁRIO DE ADM E FINANÇAS

ROMULO JOSE CORREIA ARAUJO  
 CONTROLADOR INTERNO

RREO - ANEXO 12 (LC 141/2012, art. 33)

R\$ 1,00

RECEITAS PARA APURAÇÃO DA APLICAÇÃO EM AÇÕES E SERVIÇOS PÚBLICOS DE SAÚDE

	PREVISÃO INICIAL	PREVISÃO ATUALIZADA (a)	RECEITAS REALIZADAS	
			ATÉ O BIMESTRE (b)	% (c) = (b/a) x 100
<b>RECEITAS DE IMPOSTOS LÍQUIDA (I)</b>	652.000,00	652.000,00	38.252,04	5,87
Imposto Predial e Territorial Urbano - IPTU	5.000,00	5.000,00	0,00	0,00
Imposto sobre Transmissão de Bens Inter vivos - ITBI	7.000,00	7.000,00	300,00	4,29
Imposto sobre Serviços de Qualquer Natureza - ISS	290.000,00	290.000,00	12.660,79	4,37
Imposto de Renda Retido na Fonte - IRRF	350.000,00	350.000,00	25.291,25	7,23
Imposto Territorial Rural - ITR	0,00	0,00	0,00	0,00
Multas, juros de mora e outros encargos de impostos	0,00	0,00	0,00	0,00
Dívida ativa de impostos	0,00	0,00	0,00	0,00
Multas, juros de mora, atualização monetária e outros encargos da dívida ativa de impostos	0,00	0,00	0,00	0,00
<b>RECEITAS DE TRANSFERÊNCIAS CONSTITUCIONAIS E LEGAIS (II)</b>	13.432.000,00	13.432.000,00	2.153.984,48	16,04
Cota Parte FPM	8.000.000,00	8.000.000,00	1.556.309,94	19,45
Cota Parte ITR	2.000,00	2.000,00	19,97	1,00
Cota Parte IPVA	180.000,00	180.000,00	79.889,10	44,38
Cota Parte ICMS	5.200.000,00	5.200.000,00	513.715,84	9,88
Cota Parte IPTU - Exportação	30.000,00	30.000,00	2.268,61	7,56
Compensações financeiras Provenientes de Impostos e Transferências constitucionais	20.000,00	20.000,00	1.781,02	8,91
Desoneração ICMS LC 87/97	20.000,00	20.000,00	1.781,02	8,91
Outras	0,00	0,00	0,00	0,00
<b>TOTAL DE RECEITAS PARA APURAÇÃO DA APLICAÇÃO EM AÇÕES E SERVIÇOS PÚBLICOS DE SAÚDE(III) = I+II</b>	<b>14.084.000,00</b>	<b>14.084.000,00</b>	<b>2.192.236,52</b>	<b>15,57</b>

RECEITAS ADICIONAIS PARA FINANCIAMENTO DA SAÚDE

TRANSEFERÊNCIAS DE RECURSOS DO SISTEMA ÚNICO DE SAÚDE + SUS (II)	PREVISÃO INICIAL	PREVISÃO ATUALIZADA (c)	RECEITAS REALIZADAS	
			ATÉ O BIMESTRE (d)	% (d/c) x 100
Provenientes da União	1.962.000,00	1.962.000,00	186.631,06	9,51
Provenientes do Estado	1.762.000,00	1.762.000,00	186.631,06	10,59
Desoneração ICMS (LC 87/96)	200.000,00	200.000,00	0,00	0,00
Outras receitas do SUS	0,00	0,00	0,00	0,00
TRANSEFERÊNCIAS VOLUNTARIAS	400.000,00	400.000,00	0,00	0,00







DESPESAS CUSTEADAS COM RECURSOS VINCULADOS A PARCELA DO PERCENTUAL MÍNIMO QUE NÃO FOI APLICADA EM AÇÕES E SERVIÇOS DE EM EXERCÍCIOS ANTERIORES	0,00	0,00	0,00	0,00	0,00	0,00	0,00
TOTAL DAS DESPESAS COM NÃO COMPUTADAS (V)	186.631,06	186.631,06	443.363,69	237,56	186.631,06	100,00	256.732,63
TOTAL DAS DESPESAS COM AÇÕES E SERVIÇOS PÚBLICOS DE SAÚDE (VI)=(IV-V)	4.065.968,94	4.179.553,04	280.185,80	6,70	280.185,80	6,70	0,00
PARTICIPAÇÃO DAS DESPESAS COM AÇÕES E SERVIÇOS PÚBLICOS DE SAÚDE NAS RECEITAS DE IMPOSTOS LÍQ. E TRANSF. CONSTITUC. E LEGAIS - LIMITE CONSTITUCIONAL 15% - (VI/III)*100 (VII*)							
VALOR REFERENTE A DIFERENÇA ENTRE O VALOR EXECUCIADO E O LIMITE MÍNIMO CONSTITUCIONAL (VI - (15%*III))							
							-48.649,68
							12,78

EXECUÇÃO DE RESTOS A PAGAR NÃO PROCESSADOS COM DISPONIBILIDADE DE CAIXA	INSCRITOS	CANCELADOS/ PRESCRITOS	PAGOS	A PAGAR	PARCELA CONSIDERADA NO LIMITE
Inscritos em 2016	0,00	0,00	0,00	0,00	0,00
Inscritos em 2015	0,00	0,00	0,00	0,00	0,00
Inscritos em 2014	0,00	0,00	0,00	0,00	0,00
Inscritos em 2013	0,00	0,00	0,00	0,00	0,00
Inscritos em exercicios anteriores a 2013	0,00	0,00	0,00	0,00	0,00
TOTAL (VIII)	0,00	0,00	0,00	0,00	0,00

CONTROLE DE RESTOS A PAGAR CANCELADOS OU PRESCRITOS PARA FINS DE APLICAÇÃO DA DISPONIBILIDADE DE CAIXA CONFORME ART. 24, PAR 1º, 2º	RESTOS A PAGAR CANCELADOS OU PRESCRITOS			
	SALDO INICIAL	DESPESAS CUSTEADAS NO EXERC. DE REFERENCIA	SALDO FINAL (NÃO APLICADO)	
Restos a pagar cancelados ou prescritos em 2017	0,00	0,00	0,00	0,00
Restos a pagar cancelados ou prescritos em 2016	0,00	0,00	0,00	0,00
Restos a pagar cancelados ou prescritos em 2015	0,00	0,00	0,00	0,00
Restos a pagar cancelados ou prescritos em 2014	0,00	0,00	0,00	0,00
Restos a pagar cancelados ou prescritos em exercicios anteriores a 2013	0,00	0,00	0,00	0,00
Total	0,00	0,00	0,00	0,00

CONTROLE DO VALOR REFERENTE AO PERCENTUAL MÍNIMO NÃO CUMPRIDO EM EXERCÍCIOS  
 ANTERIORES PARA FINS DE APLICAÇÃO DOS RECURSOS VINCULADOS CONFORME ARTS 25 E 26

	LIMITE NÃO CUMPRIDO	
	SALDO INICIAL	SALDO FINAL (NÃO APLICADO)
Restos a pagar cancelados ou prescritos em 2017	0,00	0,00
Restos a pagar cancelados ou prescritos em 2016	0,00	0,00
Restos a pagar cancelados ou prescritos em 2015	0,00	0,00
Restos a pagar cancelados ou prescritos em 2014	0,00	0,00
Restos a pagar cancelados ou prescritos em exercícios anteriores a 2013	0,00	0,00
Total	0,00	0,00


DESPESAS COM SAÚDE (por subfunção)	DOTAÇÃO INICIAL	DOTAÇÃO ATUALIZADA	DESPESAS EMPENHADAS		DESPESAS LIQUIDADAS		INSCRITAS EM RESTOS A PAGAR MÓD. PROCESSADOS
			ATE O BIMESTRE (1)	% [(1)/total (1)]x100	ATE O BIMESTRE (m)	% [(m)/total (m)]x100	
Atenção básica	1.331.500,00	1.338.609,56	134.009,05	18,52	105.865,33	22,68	28.143,12
Assistência hospitalar e ambulatorial	293.500,00	348.500,01	167.999,78	23,22	99.137,53	21,24	68.862,25
suporte profilático e terapêutico	59.000,00	94.000,01	50.000,00	6,91	10.441,60	2,24	39.538,40
vigilância sanitária	0,00	0,00	0,00	0,00	0,00	0,00	0,00
vigilância epidemiológica	60.000,00	60.000,00	0,00	0,00	0,00	0,00	0,00
Alimentação e nutrição	0,00	0,00	0,00	0,00	0,00	0,00	0,00
Outras subfunções	2.508.600,00	2.525.074,52	371.540,66	51,33	251.372,40	53,85	120.166,26
TOTAL DE DESPESAS	4.252.600,00	4.365.184,10	723.549,49	100,00	466.816,86	100,00	256.732,63


FONTE: SISTEMA: ASPEC Informática - UNIDADE RESPONSÁVEL: Prefeitura Municipal de Antonina do Norte - DATA DA EMISSÃO: 27/03/2017 - HORA DA EMISSÃO: 13:41:30

RELATORIO RESUMIDO DA EXECUÇÃO ORÇAMENTÁRIA  
DEMONSTRATIVO DAS RECEITAS DE IMPOSTOS E  
DAS DESPESAS PRÓPRIAS COM SAÚDE  
ORÇAMENTOS FISCAL E DA SEGURIDADE SOCIAL  
1º bimestre de 2017 (Janeiro a Fevereiro)

  
FRANCISCO EVANDRO ARAIS DE ALMEIDA  
PREFEITO MUNICIPAL

  
CONCELITO ASSESSORIA MUNICIPAL S/C LTDA  
ASSESSORIA CONTÁBIL

  
ROSENDO DE MENDOS NETO  
SECRETÁRIO DE ADM. E FINANÇAS

  
ROMULO JOSE CORREIA ARAUJO  
CONTROLADOR INTERNO

RR00 - Anexo 13 (Lei no. 11.079 de 30.12.2004, arts 22,25 e 28 ) R\$ 1,00

IMPACTOS DAS CONTRATAÇÕES DE PPP	SAÍDO TOTAL EM	
	31 DE DEZEMBRO DO EXERCÍCIO ANTERIOR	REGISTROS EFETUADOS EM EXERCÍCIO 2017 No bimestre Até o bimestre

TOTAL DE ATIVOS		
Ativos constituídos pela SPE		

TOTAL DE PASSIVOS		
Obrigações decorrentes de ativos constituídos pela SPE		
Provisões de PPP		
Outros passivos		

ATOS POTENCIAIS PASSIVOS		
Obrigações contratuais		
Garantias concedidas		

DESPESAS DE PPP	EXERCÍCIO ANTERIOR	EXERCÍCIO CORRENTE (EC)	<EC + 1>	<EC + 2>	<EC + 3>	<EC + 4>	<EC + 5>	<EC + 6>	<EC + 7>	<EC + 8>	<EC + 9>
Do ente federado, exceto (A) - (I)											
Das estatais não-dependentes (A)											
TOTAL DAS DESPESAS											
PPP A CONTRATAR (II)											
RECEITA CORRENTE LÍQUIDA(RCL)(III)	0,001	3.028.260,501									
TOTAL DAS DESPESAS CONSIDERADAS PARA O LIMITE (IV=I+II)											
TOTAL DAS DESPESAS/RCL(%) (V=IV/III)	0,001	0,001									


NOTA:

FONTE: SISTEMA: Aspec Informática - UNIDADE RESPONSÁVEL: Prefeitura Municipal de Antonina do Norte - DATA DA EMISSÃO: 27/03/2017 - HORA DA EMISSÃO: 13:41:39



RELATÓRIO RESUMIDO DA EXECUÇÃO ORÇAMENTÁRIA  
DEMONSTRATIVO DAS PARCERIAS PÚBLICO-PRIVADAS  
ORÇAMENTOS FISCAL E DA SEGURIDADE SOCIAL  
1º bimestre de 2017 (Janeiro a fevereiro)

  
FRANCISCO EVANDRO ARAIAS DE ALMEIDA  
PREFEITO MUNICIPAL

  
CONCELITO ASSSSORIA MUNICIPAL S/C LTDA  
ASSESSORIA CONTÁBIL

  
ROSENDO DE MATOS NETO  
SECRETÁRIO DE ADM. E FINANÇAS

  
RONIVALDO JOSE CORREIA ARAUJO  
CONTROLADOR INTERNO

LRF, Art. 48, Anexo XIV

R\$ 1,00

BALANÇO ORÇAMENTÁRIO		Até o bimestre
<b>RECEITAS</b>		
Previsão Inicial da Receita		21.745.700,00
Previsão Atualizada da Receita		21.745.700,00
Receitas Realizadas		3.174.510,50
Deficit Orçamentário		0,00
Saldos de Exercícios Anteriores (Utilizados para créditos adicionais )		0,00
<b>DESPESAS</b>		
Dotação inicial		21.745.700,00
Créditos Adicionais		0,00
Dotação Atualizada		21.745.700,00
Despesas Empenhadas		3.454.780,89
Despesas Liquidadas		2.346.368,51
Despesas Pagas		2.111.876,17
Superavit Orçamentário		828.141,99
<b>DESPESAS POR FUNÇÃO/SUBFUNÇÃO</b>		
		Até o bimestre
<b>Despesas Empenhadas</b>		
		3.454.780,89
<b>Despesas Liquidadas</b>		
		2.346.368,51
<b>RECEITA CORRENTE LÍQUIDA - RCL</b>		
		Até o bimestre
<b>Receita Corrente Líquida</b>		3.028.260,50
<b>RECEITAS E DESPESAS DOS REGIMES DE PREVIDÊNCIA</b>		
		Até o bimestre
<b>Regime Geral de Previdência Social</b>		
Receitas Previdenciárias Realizadas (I)		
Despesas Previdenciárias Liquidadas (II)		
Resultado Previdenciárias (III) = (I - II)		
<b>Regime Próprio de Previdência dos Servidores</b>		
Receitas Previdenciárias Realizadas (IV)		0,00
Despesas Previdenciárias Liquidadas (V)		0,00
Resultado Previdenciário (VI) = (IV - V)		0,00

RELATÓRIO RESUMIDO DA EXECUÇÃO ORÇAMENTÁRIA  
 DEMONSTRATIVO SIMPLIFICADO DO REL. RESUMIDO DA EXECUÇÃO ORÇAMENTÁRIA  
 ORÇAMENTOS FISCAL E DA SEGURIDADE SOCIAL  
 1º bimestre de 2017 (Janeiro a Fevereiro)

RESULTADOS NOMINAL E PRIMÁRIO	Meta fixada no	Resultado apurado	% em relação
	AMF da LDO (a)	até o bimestre (b)	à meta (b/a)
Resultado Nominal	0,00	-1.029.319,50	0,00 %
Resultado Primário	0,00	840.531,69	0,00 %

RESTOS A PAGAR POR PODER E MINISTÉRIO PÚBLICO	Inscrição	Cancelamento Até o Bimestre	Pagamento Até o Bimestre	Saldo a pagar
Poder Executivo	1.484.688,75	0,00	464.202,61	1.020.486,14
Poder Legislativo	0,00	0,00	0,00	0,00
Poder Judiciário	0,00	0,00	0,00	0,00
Ministério Público	0,00	0,00	0,00	0,00
RESTOS A PAGAR NÃO PROCESSADOS				
Poder Executivo	119.417,44	0,00	0,00	119.417,44
Poder Legislativo	0,00	0,00	0,00	0,00
Poder Judiciário	0,00	0,00	0,00	0,00
Ministério Público	0,00	0,00	0,00	0,00
<b>TOTAL</b>	<b>1.604.106,19</b>	<b>0,00</b>	<b>464.202,61</b>	<b>1.139.903,58</b>

DESPESAS COM AÇÕES TÍPICAS DE MANUTENÇÃO E DESENVOLVIMENTO DO ENSINO	Valor Aduado Até o Bimestre	Limites Constitucionais Anuais	
		% Mínimo a Aplicar no Exercício	% Aplicado Até o Bimestre

Mínimo Anual de <18%/25%> das receitas de impostos na manutenção e desenvolvimento do ensino	387.081,18	25%	17,66
Mínimo Anual de 60% do FUNDEB na Remuneração do Magistério Fundamental e Médio	378.415,16	60%	38,09
Mínimo Anual de 60% do FUNDEB na Remuneração do Magistério com Educ. Infantil e Ensino Fundamental	114.550,51	60%	11,71
Complementação da União ao FUNDEB	483.398,61	R\$4.500.000,00	10,74

RECEITAS DE OPERAÇÕES DE CRÉDITO E DESPESAS DE CAPITAL	Valor Apurado Até	Saldo
	o Bimestre	a Realizar
Receitas de operações de Crédito	0,00	0,00
Despesa de Capital Líquida	61.570,67	2.043.270,77

PROJEÇÃO ATUARIAL DOS REGIMES DE PREVIDÊNCIA	EXERCÍCIO	100, EXERCÍCIO	200, EXERCÍCIO	350, EXERCÍCIO
	Regime Geral de Previdência Social			
Receitas Previdenciárias (I)				
Despesas Previdenciárias (II)				
Resultado Previdenciário (I - II)				
Regime Próprio de Previdência Social dos servidores públicos				
Receitas Previdenciárias (IV)	0,00	0,00	0,00	0,00
Despesas Previdenciárias (V)	0,00	0,00	0,00	0,00
Resultado Previdenciário (IV - V)	0,00	0,00	0,00	0,00

RECEITAS DA ALIENAÇÃO DE ATIVOS E APLICAÇÃO DOS RECURSOS	Valor Apurado Até	Saldo
	o Bimestre	a Realizar
Receita de Capital Resultante da Alienação de Ativos	0,00	16.000,00
Aplicação dos Recursos da Alienação de Ativos		

DESPESAS COM AÇÕES E SERVIÇOS PÚBLICOS DE SAÚDE	Valor Apurado Até o Bimestre	Limites Constitucionais Anuais	
		% Mínimo a Aplicar no Exercício	% Aplicado Até o Bimestre
Despesas com Ações e Serviço Público de Saúde executadas com recursos de impostos	280.185,80	15,00 %	12,78 %



Ceará  
Governo Municipal de Antonina do Norte  
Consolidado

RELATÓRIO RESUMIDO DA EXECUÇÃO ORÇAMENTÁRIA  
DEMONSTRATIVO SIMPLIFICADO DO REL. RESUMIDO DA EXECUÇÃO ORÇAMENTÁRIA  
ORÇAMENTOS FISCAL E DA SEGURIDADE SOCIAL  
1º bimestre de 2017 (Janeiro a fevereiro)

Pag.: 0


	Valor Apurado no Exercício Corrente
DESPESAS DE CARÁTER CONTINUADO DERIVADAS DE PPP	
Despesas de Caráter Continuada Derivadas de PPP	
Total das Despesas / RCL (%)	%

FONTE: SISTEMA: ASPEC Informática - UNIDADE RESPONSÁVEL: Prefeitura Municipal de Antonina do Norte - DATA DA EMISSÃO: 27/03/2017 - HORA DA EMISSÃO: 13:45:32

  
FRANCISCO EVANDRO ARAAIS DE ALMEIDA  
PREFEITO MUNICIPAL

  
CONCEITO ASSESSORIA MUNICIPAL S/C LTDA  
ASSESSORIA CONTÁBIL

  
ROSENO DE MATOS NETO  
SECRETÁRIO DE ADM. E FINANÇAS

  
ROMULO JOSE CORREIA ARAUJO  
CONTROLADOR INTERNO


RELATÓRIO RESUMIDO DA EXECUÇÃO ORÇAMENTÁRIA  
 DEMONSTRATIVO DAS RECEITAS DE OPERAÇÕES DE CRÉDITO E DESPESAS DE CAPITAL  
 ORÇAMENTO FISCAL E DA SEGURIDADE SOCIAL  
 1º bimestre de 2017 (Janeiro a Fevereiro)


REDO - ANEXO 9 (LRF, Art. 53, parágrafo 1, inciso I)

R\$ 1

DESPESAS	DOTAÇÃO ATUALIZADA (d)	DESPESAS EMPENHADAS (e)	DESPESAS LÍQUIDAS	EXECUTAR INSCRITAS EM RÉSTOS A PAGAR NÃO PROCESSADOS	SALDO NÃO EXECUTADO (f) = (d - e)	PREVISÃO	RECEITAS REALIZADAS	SALDO NÃO
						ATUALIZADA (a)	(b)	REALIZADO (a-b)
RECEITAS DE OPERAÇÕES DE CRÉDITO (1)						0,00	0,00	0,0
DESPESAS DE CAPITAL	2.104.841,44	61.570,67	47.443,04	14.127,63	2.043.270,			
(-) Incentivos Fiscais a Contribuinte	0,00	0,00	0,00	0,00	0,			
(-) Incentivos Fiscais a Contribuinte por Instituições Financeiras	0,00	0,00	0,00	0,00	0,			
DESPESAS DE CAPITAL LÍQUIDAS (11)	2.104.841,44	61.570,67	47.443,04	14.127,63	2.043.270,			
RESULTADO PARA APURAÇÃO DA REGRA DE OURO (III)=(I-II)	-2.104.841,44	-61.570,67			-2.043.270,			

Obs: Caso este demonstrativo seja listado em mês diferente de dezembro, a coluna inscritas em restos a pagar não processado  
 conterá o saldo do empenhado a liquidar  
 FONTE: SISTEMA: ASPEC Informatica - UNIDADE RESPONSÁVEL: Prefeitura Municipal de Antonina do Norte - DATA DA EMISSÃO: 27/03/2017 - HORA DA EMISSÃO: 13:46:02

  
 FRANCISCO EVANDRO ARRAIS DE ALMEIDA  
 PREFEITO MUNICIPAL

  
 CONCEITO ASSESSORIA MUNICIPAL S/C LTDA  
 ASSESSORIA CONTÁBIL

Ceará  
Governo Municipal de Antonina do Norte  
Consolidado

RREO - ANEXO 9 (LRF, Art.53, parágrafo 1, inciso I)

RELATÓRIO RESUMIDO DA EXECUÇÃO ORÇAMENTÁRIA  
DENONSTONSTRATIVO DAS RECEITAS DE OPERAÇÕES DE CRÉDITO E DESPESAS DE CAPITAL  
ORÇAMENTO FISCAL E DA SEGURIDADE SOCIAL  
1º bimestre de 2017 (Janeiro a Fevereiro)

  
ROSENO DE MATOS NETO  
SECRETÁRIO DE ADM. E FINANÇAS


  
RONILDO JOSÉ CORREIA ARAÚJO  
CONTROLADOR INTERNO


RREO - ANEXO II (LRF, Art. 53, parágrafo 1º inciso III)

R\$ 1

RECEITAS	PREVISÃO ATUALIZADA	RECEITAS REALIZADAS					SALDO A REALIZAR (c)=(a-b)	
	(a)	(b)	(b)	(c)	(d)	(e)		
RECEITAS DE CAPITAL - ALIENAÇÃO DE ATIVOS (1)	16.000,00						16.000,00	
Alienação de bens móveis	8.000,00						8.000,00	
Alienação de bens imóveis	8.000,00						8.000,00	
DESPESAS								
		DOTAÇÃO ATUALIZADA (d)	DESPESAS EMPENHADAS (e)	DESPESAS LIQUIDADAS	DESPESAS PAGAS (f)	DESPESAS INSCRITAS EM RESTOS A PAGAR NÃO PROCESSADOS	PAGAMENTO DE RESTOS A PAGAR (g)	SALDO A PAGAR (h)=(d-e)
APLICAÇÃO DOS RECURSOS DA ALIENAÇÃO DE ATIVOS								
DESPESAS DE CAPITAL								
Investimentos								
Inversões financeiras								
Amortização de dívidas								
DESPESAS CORRENTES DO REGIME DE PREVIDÊNCIA								
Regime próprio de Previdência dos Servidores								
SALDO FINANCEIRO A APLICAR	EXERCÍCIO (2016) (1)	EXERCÍCIO (2017) (2) = (1b) - (1f+1g)						SALDO ATUAL (h)=(1h+1T1)
VALOR (III)								

FONTE: SISTEMA: ASPEC Informatiza - UNIDADE RESPONSÁVEL: Prefeitura Municipal de Antonina do Norte - DATA DA EMISSÃO: 27/03/2017 - HORA DA EMISSÃO: 13:46:11

  
 FRANCISCO EVANDRO ARRAIS DE ALMEIDA  
 PREFEITO MUNICIPAL

  
 CONCETTO ASSESSORIA MUNICIPAL S/C LTDA  
 ASSESSORIA CONTÁBIL




Ceará  
Governo Municipal de Antonina do Norte  
Consolidado

RRSO - ANEXO II (LRF, Art.53, parágrafo 1º inciso III)

RELATÓRIO RESUMIDO DA EXECUÇÃO ORÇAMENTÁRIA  
DEMONSTRATIVO DA RECEITA DE ALIENAÇÃO DE ATIVOS E APLICAÇÃO DOS RECURSOS  
ORÇAMENTO FISCAL E DA SEGURIDADE SOCIAL  
1º bimestre de 2017 (Janeiro a Fevereiro)

  
ROSENIÃO DE MATTOS NETO  
SECRETÁRIO DE ADM. E FINANÇAS

  
ROMULO JOSÉ CORREIA ARAUJO  
CONTABILADOR INTERNO

RREO - ANEXO 10 (LRF, Art 53, § 10, inciso II)

R\$ 1,00

EXERCÍCIO	RECEITAS PREVIDENCIÁRIAS (a)	DESPESAS PREVIDENCIÁRIAS (b)	RESULTADO PREVIDENCIÁRIO (c)=(a-b)	SALDO FINANCEIRO DO EXERCÍCIO (d)=(d' exercício anterior) + (c)
2016	0,00	0,00	0,00	0,00
2017	0,00	0,00	0,00	0,00
2018	0,00	0,00	0,00	0,00
2019	0,00	0,00	0,00	0,00
2020	0,00	0,00	0,00	0,00
2021	0,00	0,00	0,00	0,00
2022	0,00	0,00	0,00	0,00
2023	0,00	0,00	0,00	0,00
2024	0,00	0,00	0,00	0,00
2025	0,00	0,00	0,00	0,00
2026	0,00	0,00	0,00	0,00
2027	0,00	0,00	0,00	0,00
2028	0,00	0,00	0,00	0,00
2029	0,00	0,00	0,00	0,00
2030	0,00	0,00	0,00	0,00
2031	0,00	0,00	0,00	0,00
2032	0,00	0,00	0,00	0,00
2033	0,00	0,00	0,00	0,00
2034	0,00	0,00	0,00	0,00
2035	0,00	0,00	0,00	0,00
2036	0,00	0,00	0,00	0,00
2037	0,00	0,00	0,00	0,00
2038	0,00	0,00	0,00	0,00
2039	0,00	0,00	0,00	0,00
2040	0,00	0,00	0,00	0,00
2041	0,00	0,00	0,00	0,00
2042	0,00	0,00	0,00	0,00
2043	0,00	0,00	0,00	0,00
2044	0,00	0,00	0,00	0,00
2045	0,00	0,00	0,00	0,00
2046	0,00	0,00	0,00	0,00
2047	0,00	0,00	0,00	0,00
2048	0,00	0,00	0,00	0,00

2049	0,00	0,00	0,00	0,00	0,00
2050	0,00	0,00	0,00	0,00	0,00
2051	0,00	0,00	0,00	0,00	0,00
2052	0,00	0,00	0,00	0,00	0,00
2053	0,00	0,00	0,00	0,00	0,00
2054	0,00	0,00	0,00	0,00	0,00
2055	0,00	0,00	0,00	0,00	0,00
2056	0,00	0,00	0,00	0,00	0,00
2057	0,00	0,00	0,00	0,00	0,00
2058	0,00	0,00	0,00	0,00	0,00
2059	0,00	0,00	0,00	0,00	0,00
2060	0,00	0,00	0,00	0,00	0,00
2061	0,00	0,00	0,00	0,00	0,00
2062	0,00	0,00	0,00	0,00	0,00
2063	0,00	0,00	0,00	0,00	0,00
2064	0,00	0,00	0,00	0,00	0,00
2065	0,00	0,00	0,00	0,00	0,00
2066	0,00	0,00	0,00	0,00	0,00
2067	0,00	0,00	0,00	0,00	0,00
2068	0,00	0,00	0,00	0,00	0,00
2069	0,00	0,00	0,00	0,00	0,00
2070	0,00	0,00	0,00	0,00	0,00
2071	0,00	0,00	0,00	0,00	0,00
2072	0,00	0,00	0,00	0,00	0,00
2073	0,00	0,00	0,00	0,00	0,00
2074	0,00	0,00	0,00	0,00	0,00
2075	0,00	0,00	0,00	0,00	0,00
2076	0,00	0,00	0,00	0,00	0,00
2077	0,00	0,00	0,00	0,00	0,00
2078	0,00	0,00	0,00	0,00	0,00
2079	0,00	0,00	0,00	0,00	0,00
2080	0,00	0,00	0,00	0,00	0,00
2081	0,00	0,00	0,00	0,00	0,00
2082	0,00	0,00	0,00	0,00	0,00
2083	0,00	0,00	0,00	0,00	0,00
2084	0,00	0,00	0,00	0,00	0,00
2085	0,00	0,00	0,00	0,00	0,00
2086	0,00	0,00	0,00	0,00	0,00
2087	0,00	0,00	0,00	0,00	0,00
2088	0,00	0,00	0,00	0,00	0,00

Ceará  
Governo Municipal  
Consolidado

RELATÓRIO RESUMIDO DA EXECUÇÃO ORÇAMENTÁRIA  
ANUAL DO REGIME PRÓPRIO DE PREVIDÊNCIA SOCIAL DOS SERVIDORES PÚBLICOS  
ORGANIZADOS EM ENTIDADES DE SEGURIDADE SOCIAL  
1º bimestre de 2017 (Janeiro a Fevereiro)

2089	0,00	0,00	0,00	0,00
2090	0,00	0,00	0,00	0,00

FONTE: SISTEMA: Aspec Informática - UNIDADE RESPONSÁVEL: Prefeitura Municipal de Antonina do Norte - DATA DA EMISSÃO: 27/03/2017 - HORA DA EMISSÃO: 13:46:22

  
FRANCISCO EVANDRO ARRAIS DE ALMEIDA  
PREFEITO MUNICIPAL

  
CONCEITO ASSESSORIA MUNICIPAL S/C LTDA  
ASSESSORIA CONTÁBIL

  
ROSENDO DEMATOS NETO  
SECRETÁRIO DE ADM. E FINANÇAS

  
RONILDO JOSE CORREIA ARAUJO  
CONTROLADOR INTERNO





DESPESAS PREVIDENCIÁRIAS - RPPS (EXCETO INTRA-ORÇAMENTÁRIAS) (IV)

ADMINISTRAÇÃO

Despesas Correntes  
Despesas de Capital

PREVIDÊNCIA

Pessoal Civil

Aposentadorias

Pensões

Outros Benefícios Previdenciários

Pessoal Militar

Reformas

Pensões

Outros Benefícios Previdenciários

Outras Despesas Previdenciárias

Compensação Previdenciária do RPPS para o RPPS

Demais Despesas Previdenciárias

DESPESAS PREVIDENCIÁRIAS - RPPS (INTRA-ORÇAMENTÁRIAS) (V)

TOTAL DAS DESPESAS PREVIDENCIÁRIAS RPPS (VI) = (IV + V)

RESULTADO PREVIDENCIÁRIO (VII) = (III - VI)

APORTES DE RECURSOS PARA O REGIME PRÓPRIO DE PREVIDÊNCIA DO SERVIDOR	DOTAÇÃO INICIAL	DOTAÇÃO ATUALIZADA	DESPESAS LIQUIDADAS	
			No Bimestre/ <Exercício>	Até o Bimestre/ <Exercício Anterior>
TOTAL DOS APORTES PARA O RPPS				
Plano Financeiro				
Recursos para Cobertura de Insuficiências Financeiras				
Recursos para Formação de Reserva				
Outros Aportes para o RPPS				
Plano Previdenciário				
Recursos para Cobertura de Déficit Financeiro				
Recursos para Cobertura de Déficit Atuarial				
Outros Aportes para o RPPS				

VALOR	RESERVA ORÇAMENTÁRIA DO RPPS	PREVISÃO ORÇAMENTÁRIA

CAIXA	BENS E DIREITOS DO RPPS	<Mês Anterior>	PERÍODO DE REFERÊNCIA	
			<Exercício>	<Exercício Anterior>

BANCOS CONTA MOVIMENTO  
INVESTIMENTOS  
OUTROS BENS E DIREITOS

	PREVISÃO INICIAL	PREVISÃO ATUALIZADA	RECEITAS REALIZADAS	
			No Bimestre	Até o Bimestre/ <[Exercício]>
				Até o Bimestre/ <[Exercício Anterior]>
<b>RECEITAS CORRENTES (VIII)</b>				
Receita de Contribuições				
Patronal				
Pessoal Civil				
Ativo				
Inativo				
Pensionista				
Pessoal Militar				
Ativo				
Inativo				
Militar				
Para Cobertura de Déficit Atuarial				
Em Regime de Débitos e Parcelamentos				
Receita Patrimonial				
Receita de Serviços				
Outras Receitas Correntes				
<b>RECEITAS DE CAPITAL (IX)</b>				
Alienação de Bens				
Amortização de Impostos				
Outras Receitas de Capital				
<b>DEDUÇÕES DA RECEITA (X)</b>				
<b>TOTAL DAS RECEITAS PREVIDENCIÁRIAS INTRA-ORÇAMENTÁRIAS (XI) = (VIII + IX - X)</b>				0
<b>DESPESAS INTRA-ORÇAMENTÁRIAS - RPPS</b>	DOTAÇÃO INICIAL	DOTAÇÃO ATUALIZADA	DESPESAS LIQUIDADAS	
			No Bimestre	Até o Bimestre/ <[Exercício]>
				Até o Bimestre/ <[Exercício Anterior]>
<b>ADMINISTRAÇÃO (XIII)</b>				
Despesas Correntes				
Despesas de Capital				0
<b>TOTAL DAS DESPESAS PREVIDENCIÁRIAS INTRA-ORÇAMENTÁRIAS (XII) = (XII)</b>				0
<b>FONTE:</b>				