



PREFEITURA MUNICIPAL DE ANTONINA DO NORTE

PROCURADORIA GERAL DO MUNICÍPIO

Antonina do Norte - CE, 05 de Abril de 2018.

Ofício nº. 031 - PMG/ANT/ 2018

Ao: Presidente do TCE/CE

Ref. Relatórios da LRF

Senhor Presidente,

Em cumprimento ao que estabelece o Art. 7º da Instrução Normativa nº. 03/2000 do TCE, estamos enviando a esse Tribunal de Contas do Estado do Ceará, o **Relatório Resumido de Execução Orçamentária – RREO** e segue a mídia contendo os arquivos em formato JPG em consonância com o que determina o art 2º, inc. V da instrução normativa de número 03/2000 de 21 de dezembro de 2000, acrescentado pelo Art. 8º da Instrução Normativa nº 01/2007, de 12 de abril de 2007, conforme período abaixo indicados:

1. RREO – Relatório Resumido da Execução Orçamentário Período correspondente: 1º Bimestre de 2018 (Janeiro / Fevereiro)

1.1. Anexos que acompanham o RREO:

- ◆ Balanço Orçamentário
- ◆ Despesas por função/subfunção
- ◆ Receita Corrente Líquida
- ◆ Resultado Primário
- ◆ Resultado nominal
- ◆ Demonstrativo das Rec. e Desp. com Manut. e Desenv. do Ensino-MDE
- ◆ Demonstrativo das Rec. de Impostos e Desp. Próprias com Saúde
- ◆ Demonstrativo das Operações de créditos e despesas de capital
- ◆ Demonstrativo da receita de alienação de ativos
- ◆ Demonstrativo dos Restos a Pagar
- ◆ Demonstrativo das Parcerias Público-Privadas
- ◆ Demonstrativo Simplificado do RREO – Fiscal e Seguridade Social
- ◆ Demonstrativo da Proj. Atuarial do Regime Próprio de Prev. Social

Sendo o que se apresenta para o momento, aproveitamos a oportunidade para reafirmar a V.Exa., protestos de apreço e consideração.

Atenciosamente;

Francisco Evandro Arrais de Almeida
PREFEITO MUNICIPAL



PREFEITURA MUNICIPAL DE ANTONINA DO NORTE

PROCURADORIA GERAL DO MUNICÍPIO

Antonina do Norte - CE, 05 de Abril de 2018.

Ofício nº. 031 - PMG/ANT/ 2018

Ao: Presidente do TCE/CE

Ref. Relatórios da LRF

Senhor Presidente,

Em cumprimento ao que estabelece o Art. 7º da Instrução Normativa nº. 03/2000 do TCE, estamos enviando a esse Tribunal de Contas do Estado do Ceará, o **Relatório Resumido de Execução Orçamentária – RREO** e segue a mídia contendo os arquivos em formato JPG em consonância com o que determina o art 2º, inc. V da instrução normativa de número 03/2000 de 21 de dezembro de 2000, acrescentado pelo Art. 8º da Instrução Normativa nº 01/2007, de 12 de abril de 2007, conforme período abaixo indicados:

1. RREO – Relatório Resumido da Execução Orçamentário Período correspondente: 1º Bimestre de 2018 (Janeiro / Fevereiro)

1.1. Anexos que acompanham o RREO:

- ◆ Balanço Orçamentário
- ◆ Despesas por função/subfunção
- ◆ Receita Corrente Líquida
- ◆ Resultado Primário
- ◆ Resultado nominal
- ◆ Demonstrativo das Rec. e Desp. com Manut. e Desenv. do Ensino-MDE
- ◆ Demonstrativo das Rec. de Impostos e Desp. Próprias com Saúde
- ◆ Demonstrativo das Operações de créditos e despesas de capital
- ◆ Demonstrativo da receita de alienação de ativos
- ◆ Demonstrativo dos Restos a Pagar
- ◆ Demonstrativo das Parcerias Público-Privadas
- ◆ Demonstrativo Simplificado do RREO – Fiscal e Seguridade Social
- ◆ Demonstrativo da Proj. Atuarial do Regime Próprio de Prev. Social

Sendo o que se apresenta para o momento, aproveitamos a oportunidade para reafirmar a V.Exa., protestos de apreço e consideração.

Atenciosamente;


Francisco Evandro Arrais de Almeida
PREFEITO MUNICIPAL



PREFEITURA MUNICIPAL DE **ANTONINA DO NORTE**


PROCURADORIA GERAL DO MUNICÍPIO

EDITAL DE PUBLICAÇÃO

O prefeito Municipal de Antonina do Norte, no uso de suas atribuições que lhe são conferidas pela Lei Orgânica Municipal, e de conformidade com a determinação contida na Lei complementar Nº 101, DE 04 DE MAIO de 2000 (Lei de Responsabilidade Fiscal), **AUTORIZA** a publicação mediante afixação na Secretaria da Câmara e da Prefeitura Municipal, na mídia eletrônica, com os seguintes endereços na **INTERNET**: <http://www.antoninadonorte.ce.gov.br/governo-transparente/gestaofiscal>, e em demais locais de amplo acesso público, para a divulgação nesta data do **RREO – Relatório Resumido de Execução Orçamentária** (arts.52 e 53, Lei Complementar nº 101/2000), referente ao **1º Bimestre/2018**.

Paço da PREFEITURA MUNICIPAL DE ANTONINA DO NORTE, em 28 de Março de 2018.

Atenciosamente;


Francisco Evandro Arrais Almeida
Prefeito Municipal

RREO - ANEXO 1 (LRF, Art. 52, inciso I, alínea 'a' e 'b' do inciso II e § 1o.)

R\$ 1,00

RECEITAS ORÇAMENTÁRIAS	PREVISÃO INICIAL	PREVISÃO ATUALIZADA (a)	RECEITAS REALIZADAS				SALDO A REALIZAR (a-c)
			NO BIMESTRE (b)	% b/a	ATE O BIMESTRE (c)	% c/a	
RECEITAS (exceto intra-orçamentárias) (I)	23.959.600,00	23.959.600,00	3.592.867,31	15,00	3.592.867,31	15,00	20.366.732,69
RECEITAS CORRENTES	23.497.600,00	23.497.600,00	3.592.867,31	15,29	3.592.867,31	15,29	19.904.732,69
IMPOSTOS, TAXAS E CONTRIBUIÇÕES DE MELHORIA	699.000,00	699.000,00	45.952,30	6,87	45.952,30	6,87	623.047,70
Impostos	639.000,00	639.000,00	33.498,27	5,24	33.498,27	5,24	605.501,73
Taxas	30.000,00	30.000,00	12.454,03	41,51	12.454,03	41,51	17.545,97
CONTRIBUIÇÕES	0,00	0,00	0,00	0,00	0,00	0,00	0,00
Contribuição de melhoria	0,00	0,00	0,00	0,00	0,00	0,00	0,00
CONTRIBUIÇÕES SOCIAIS	100.000,00	100.000,00	9.236,18	9,24	9.236,18	9,24	90.763,82
Contribuições sociais	0,00	0,00	0,00	0,00	0,00	0,00	0,00
Contribuições econômicas	0,00	0,00	0,00	0,00	0,00	0,00	0,00
Contribuição para entidades privadas de serviço social e de formação profissional.	0,00	0,00	0,00	0,00	0,00	0,00	0,00
Contribuição para o custeio do serviço de iluminação pública	0,00	0,00	0,00	0,00	0,00	0,00	0,00
RECEITA PATRIMONIAL	100.000,00	100.000,00	9.236,18	9,24	9.236,18	9,24	90.763,82
Exploração do Patrimônio Imobiliário do Estado	61.000,00	61.000,00	2.665,35	4,37	2.665,35	4,37	58.334,65
Valores mobiliários	1.000,00	1.000,00	0,00	0,00	0,00	0,00	1.000,00
Delegação de Serviços Públicos mediante Concessão, Permissão, Autorização ou Licença.	55.000,00	55.000,00	2.665,35	4,85	2.665,35	4,85	52.334,65
Exploração de Recursos Naturais.	0,00	0,00	0,00	0,00	0,00	0,00	0,00
Exploração do Patrimônio Intangível.	0,00	0,00	0,00	0,00	0,00	0,00	0,00
Cessão de Direitos.	0,00	0,00	0,00	0,00	0,00	0,00	0,00
Demais Receitas Patrimoniais.	5.000,00	5.000,00	0,00	0,00	0,00	0,00	5.000,00
RECEITA AGROPECUÁRIA	0,00	0,00	0,00	0,00	0,00	0,00	0,00
RECEITA INDUSTRIAL	0,00	0,00	0,00	0,00	0,00	0,00	0,00
RECEITA DE SERVIÇOS	20.000,00	20.000,00	0,00	0,00	0,00	0,00	20.000,00
Serviços Administrativos e Comerciais Gerais	0,00	0,00	0,00	0,00	0,00	0,00	0,00
Serviços e Atividades Referentes à Navegação e ao Transporte	0,00	0,00	0,00	0,00	0,00	0,00	0,00
Serviços e Atividades Referentes à Saúde	0,00	0,00	0,00	0,00	0,00	0,00	0,00
Serviços e Atividades Financeiras	0,00	0,00	0,00	0,00	0,00	0,00	0,00
Diversos Serviços	20.000,00	20.000,00	0,00	0,00	0,00	0,00	20.000,00
TRANSFERÊNCIAS CORRENTES	22.387.600,00	22.387.600,00	3.531.431,44	15,63	3.531.431,44	15,63	19.056.168,56

Transferências da União e de suas Entidades	12.108.600,00	12.108.600,00	1.639.224,94	13,54	1.639.224,94	13,54	10.469.375,06
Transferências dos Estados e do Distrito Federal e de suas Entidades	4.479.000,00	4.479.000,00	862.238,03	19,25	862.238,03	19,25	3.615.761,97
Transferências dos Municípios e de suas Entidades	0,00	0,00	0,00	0,00	0,00	0,00	0,00
Transferências de Instituições Privadas	0,00	0,00	0,00	0,00	0,00	0,00	0,00
Transferências de Outras Instituições Públicas	6.000.000,00	6.000.000,00	1.029.968,47	17,17	1.029.968,47	17,17	4.970.031,53
Transferências do Exterior	0,00	0,00	0,00	0,00	0,00	0,00	0,00
Transferências de Pessoas Físicas	0,00	0,00	0,00	0,00	0,00	0,00	0,00
Transferências Provenientes de Depósitos Não Identificados	0,00	0,00	0,00	0,00	0,00	0,00	0,00
OUTRAS RECEITAS CORRENTES	60.000,00	60.000,00	3.582,04	5,97	3.582,04	5,97	56.417,96
Multas Administrativas, Contratuais e Judiciais	0,00	0,00	0,00	0,00	0,00	0,00	0,00
Indenizações, Restituições e Ressarcimentos	40.000,00	40.000,00	0,00	0,00	0,00	0,00	40.000,00
Bens, Direitos e Valores Incorporados ao Patrimônio Público	0,00	0,00	0,00	0,00	0,00	0,00	0,00
Demais Receitas Correntes	20.000,00	20.000,00	3.582,04	17,91	3.582,04	17,91	16.417,96
RECEITAS DE CAPITAL	462.000,00	462.000,00	0,00	0,00	0,00	0,00	462.000,00
OPERAÇÕES DE CRÉDITO	0,00	0,00	0,00	0,00	0,00	0,00	0,00
Operações de crédito - Mercado Interno	0,00	0,00	0,00	0,00	0,00	0,00	0,00
Operações de crédito - Mercado Externo	0,00	0,00	0,00	0,00	0,00	0,00	0,00
ALIENAÇÃO DE BENS	0,00	0,00	0,00	0,00	0,00	0,00	0,00
Alienação de Bens Móveis	0,00	0,00	0,00	0,00	0,00	0,00	0,00
Alienação de Bens Imóveis	0,00	0,00	0,00	0,00	0,00	0,00	0,00
Alienação de Bens Intangíveis	0,00	0,00	0,00	0,00	0,00	0,00	0,00
AMORTIZAÇÕES DE EMPRÉSTIMOS	0,00	0,00	0,00	0,00	0,00	0,00	0,00
TRANSFERÊNCIAS DE CAPITAL	462.000,00	462.000,00	0,00	0,00	0,00	0,00	462.000,00
Transferências da União e de suas Entidades	300.000,00	300.000,00	0,00	0,00	0,00	0,00	300.000,00
Transferências dos Estados e do Distrito Federal e de suas Entidades	162.000,00	162.000,00	0,00	0,00	0,00	0,00	162.000,00
Transferências dos Municípios e de suas Entidades	0,00	0,00	0,00	0,00	0,00	0,00	0,00
Transferências de Instituições Privadas	0,00	0,00	0,00	0,00	0,00	0,00	0,00
Transferências de Outras Instituições Públicas	0,00	0,00	0,00	0,00	0,00	0,00	0,00
Transferências do Exterior	0,00	0,00	0,00	0,00	0,00	0,00	0,00
Transferências de Pessoas Físicas	0,00	0,00	0,00	0,00	0,00	0,00	0,00
Transferências Provenientes de Depósitos Não Identificados	0,00	0,00	0,00	0,00	0,00	0,00	0,00
OUTRAS RECEITAS DE CAPITAL	0,00	0,00	0,00	0,00	0,00	0,00	0,00
Integralização do Capital Social	0,00	0,00	0,00	0,00	0,00	0,00	0,00
Remuneração das Disponibilidades do Tesouro	0,00	0,00	0,00	0,00	0,00	0,00	0,00

DESPESAS ORÇAMENTÁRIAS	DOTAÇÃO INICIAL (d)	DOTAÇÃO ATUALIZADA (e)	DESPESAS EMPENHADAS		SALDO (g)=(e-f)	DESPESAS LIQUIDADAS		SALDO (i)=(e-h)	DESPESAS PAGAS ATÉ O BIMESTRE (j)	INSCRITAS EM RESTOS A PAGAR NÃO PROCESSADOS (k)
			NO BIMESTRE	ATÉ O BIMESTRE (f)		NO BIMESTRE	ATÉ O BIMESTRE (h)			
DESPESAS (exceto Intra-Orçamentárias)(VIII)	23.959.600,00	23.959.600,00	4.908.961,58	4.908.961,58	19.050.638,42	2.888.755,41	2.888.755,41	21.070.844,59	2.084.713,04	2.000.206,17
DESPESAS CORRENTES	20.427.350,00	20.767.760,52	4.775.780,97	4.775.780,97	16.021.979,55	2.764.233,92	2.764.233,92	18.033.526,60	2.010.166,86	2.011.547,05
Pessoal e encargos sociais	11.308.250,00	11.698.250,03	3.541.884,70	3.541.884,70	8.156.365,33	1.796.772,57	1.796.772,57	9.901.477,46	1.305.322,15	1.795.112,13
Outras despesas correntes	8.919.000,00	9.099.510,49	1.233.896,27	1.233.896,27	7.865.614,22	967.462,35	967.462,35	8.132.049,14	704.844,71	266.434,92
DESPESAS DE CAPITAL	3.382.350,00	3.011.839,48	133.180,61	133.180,61	2.878.658,87	124.521,49	124.521,49	2.887.317,99	94.546,18	8.659,12
Resgate de Títulos do Tesouro	0,00	0,00	0,00	0,00	0,00	0,00	0,00	0,00	0,00	0,00
Demais receitas de Capital	0,00	0,00	0,00	0,00	0,00	0,00	0,00	0,00	0,00	0,00
RECEITAS (Intra-Orçamentárias) (II)	0,00	0,00	0,00	0,00	0,00	0,00	0,00	0,00	0,00	0,00
SUBTOTAL DAS RECEITAS (III) = (I + II)	23.959.600,00	23.959.600,00	3.592.867,31	3.592.867,31	3.592.867,31	3.592.867,31	3.592.867,31	15,00	20.366.732,69	
OPERAÇÕES DE CRÉDITO / REFINANCIAMENTO (IV)										
OPERAÇÕES DE CRÉDITO - MERCADO INTERNO										
Mobiliária										
Contratual										
OPERAÇÕES DE CRÉDITO - MERCADO EXTERNO										
Mobiliária										
Contratual										
SUBTOTAL COM REFINANCIAMENTO (V) = (III + IV)	23.959.600,00	23.959.600,00	3.592.867,31	3.592.867,31	3.592.867,31	3.592.867,31	3.592.867,31	15,00	20.366.732,69	
DÉFICIT (VI)	-	-	-	-	-	-	-	-	-	-
TOTAL (VII) = (V+VI)	23.959.600,00	23.959.600,00	3.592.867,31	3.592.867,31	3.592.867,31	3.592.867,31	3.592.867,31	15,00	20.366.732,69	
SALDOS DE EXERCÍCIOS ANTERIORES (utilizados para créditos adição)	-	-	-	-	0,00	-	-	0,00	-	-
Recursos arrecadados em exercícios anteriores - PPS	-	-	0,00	-	0,00	-	-	-	-	-
Superavit Financeiro	-	-	-	-	0,00	-	-	0,00	-	-
Reabertura de créditos adicionais	-	-	-	-	0,00	-	-	0,00	-	-

RELATÓRIO RESUMIDO DA EXECUÇÃO ORÇAMENTÁRIA
 BALANÇO ORÇAMENTÁRIO
 ORÇAMENTOS FISCAL E DA SEGURIDADE SOCIAL
 1º bimestre de 2018 (Janeiro a Fevereiro)

Investimentos	3.180.350,00	2.809.839,48	123.180,61	123.180,61	2.886.658,87	123.060,61	123.060,61	2.686.779,87	53.085,30	120,00
Amortização de dívida	202.000,00	202.000,00	10.000,00	10.000,00	192.000,00	1.460,88	1.460,88	200.539,12	1.460,88	8.559,12
Reserva de contingência	150.000,00	150.000,00	0,00	0,00	150.000,00	0,00	0,00	150.000,00	0,00	0,00
DESPESAS (intra-orçamentárias)(IX)	0,00	0,00	0,00	0,00	0,00	0,00	0,00	0,00	0,00	0,00
SUBTOTAL DAS DESPESAS (X)=(VIII+IX)	23.959.600,00	23.959.600,00	4.908.961,58	4.908.961,58	19.050.638,42	2.888.755,41	2.888.755,41	21.070.844,59	2.064.713,04	2.020.206,17
AMORTIZAÇÃO DA DÍVIDA REFINANCIAMENTO (XI) AMORT. DA DÍVIDA INT										
Dívida mobiliária										
Outras dívidas										
AMORT. DA DÍVIDA EXT										
Dívida mobiliária										
Outras dívidas										
SUBTOTAL COM REFINANCIAMENTO (XII)=(+XI)	23.959.600,00	23.959.600,00	4.908.961,58	4.908.961,58	19.050.638,42	2.888.755,41	2.888.755,41	21.070.844,59	2.064.713,04	2.020.206,17
SUPERAVIT (XIII)	-	-	-	-	-	-	704.111,90	-	-	-
TOTAL (XIV)=(XII+XIII)	23.959.600,00	23.959.600,00	4.908.961,58	4.908.961,58	19.050.638,42	2.888.755,41	3.592.867,31	21.070.844,59	2.064.713,04	2.020.206,17
Reserva de RPPS	0,00	0,00	0,00	0,00	0,00	0,00	0,00	0,00	0,00	0,00

RECEITAS ORÇAMENTÁRIAS	PREVISÃO INICIAL	PREVISÃO ATUALIZADA (a)	RECEITAS REALIZADAS			SALDO A REALIZAR (a-c)
			NO BIMESTRE (b)	% b/a	ATE O BIMESTRE (c)	
RECEITAS (intra-orçamentárias) (II)	0,00	0,00	0,00	15,00	0,00	0,00
RECEITAS CORRENTES	0,00	0,00	0,00	0,00	0,00	0,00
IMPOSTOS, TAXAS E CONTRIBUIÇÕES DE MELHORIA	0,00	0,00	0,00	0,00	0,00	0,00
Impostos	0,00	0,00	0,00	0,00	0,00	0,00
Taxas	0,00	0,00	0,00	0,00	0,00	0,00
Contribuição de melhoria	0,00	0,00	0,00	0,00	0,00	0,00

CONTRIBUIÇÕES	0,00	0,00	0,00	0,00	0,00	0,00	0,00	0,00	0,00	0,00	0,00	0,00	0,00
Contribuições sociais	0,00	0,00	0,00	0,00	0,00	0,00	0,00	0,00	0,00	0,00	0,00	0,00	0,00
Contribuições econômicas	0,00	0,00	0,00	0,00	0,00	0,00	0,00	0,00	0,00	0,00	0,00	0,00	0,00
Contribuição para entidades privadas de serviços social e de formação profissional	0,00	0,00	0,00	0,00	0,00	0,00	0,00	0,00	0,00	0,00	0,00	0,00	0,00
Contribuição para o custeio do serviço de iluminação pública	0,00	0,00	0,00	0,00	0,00	0,00	0,00	0,00	0,00	0,00	0,00	0,00	0,00
RECEITA PATRIMONIAL	0,00	0,00	0,00	0,00	0,00	0,00	0,00	0,00	0,00	0,00	0,00	0,00	0,00
Exploração do Patrimônio Imobiliário do Estado	0,00	0,00	0,00	0,00	0,00	0,00	0,00	0,00	0,00	0,00	0,00	0,00	0,00
Valores mobiliários	0,00	0,00	0,00	0,00	0,00	0,00	0,00	0,00	0,00	0,00	0,00	0,00	0,00
Delegação de Serviços Públicos mediante Concessão, Permissão, Autorização ou Licença	0,00	0,00	0,00	0,00	0,00	0,00	0,00	0,00	0,00	0,00	0,00	0,00	0,00
Exploração de Recursos Naturais	0,00	0,00	0,00	0,00	0,00	0,00	0,00	0,00	0,00	0,00	0,00	0,00	0,00
Exploração do Patrimônio Intangível	0,00	0,00	0,00	0,00	0,00	0,00	0,00	0,00	0,00	0,00	0,00	0,00	0,00
Cessão de Direitos	0,00	0,00	0,00	0,00	0,00	0,00	0,00	0,00	0,00	0,00	0,00	0,00	0,00
Demais Receitas Patrimoniais	0,00	0,00	0,00	0,00	0,00	0,00	0,00	0,00	0,00	0,00	0,00	0,00	0,00
RECEITA AGROPECUÁRIA	0,00	0,00	0,00	0,00	0,00	0,00	0,00	0,00	0,00	0,00	0,00	0,00	0,00
RECEITA INDUSTRIAL	0,00	0,00	0,00	0,00	0,00	0,00	0,00	0,00	0,00	0,00	0,00	0,00	0,00
RECEITA DE SERVIÇOS	0,00	0,00	0,00	0,00	0,00	0,00	0,00	0,00	0,00	0,00	0,00	0,00	0,00
Serviços Administrativos e Comerciais Gerais	0,00	0,00	0,00	0,00	0,00	0,00	0,00	0,00	0,00	0,00	0,00	0,00	0,00
Serviços e Atividades Referentes à Navegação e ao Transporte	0,00	0,00	0,00	0,00	0,00	0,00	0,00	0,00	0,00	0,00	0,00	0,00	0,00
Serviços e Atividades Referentes à Saúde	0,00	0,00	0,00	0,00	0,00	0,00	0,00	0,00	0,00	0,00	0,00	0,00	0,00
Serviços e Atividades Financeiras	0,00	0,00	0,00	0,00	0,00	0,00	0,00	0,00	0,00	0,00	0,00	0,00	0,00
Outros Serviços	0,00	0,00	0,00	0,00	0,00	0,00	0,00	0,00	0,00	0,00	0,00	0,00	0,00
TRANSFERÊNCIAS CORRENTES	0,00	0,00	0,00	0,00	0,00	0,00	0,00	0,00	0,00	0,00	0,00	0,00	0,00
Transferências da União e de suas Entidades	0,00	0,00	0,00	0,00	0,00	0,00	0,00	0,00	0,00	0,00	0,00	0,00	0,00
Transferências dos Estados e do Distrito Federal e de suas Entidades	0,00	0,00	0,00	0,00	0,00	0,00	0,00	0,00	0,00	0,00	0,00	0,00	0,00
Transferências dos Municípios e de suas Entidades	0,00	0,00	0,00	0,00	0,00	0,00	0,00	0,00	0,00	0,00	0,00	0,00	0,00
Transferências de Instituições Privadas	0,00	0,00	0,00	0,00	0,00	0,00	0,00	0,00	0,00	0,00	0,00	0,00	0,00
Transferências de Outras Instituições Públicas	0,00	0,00	0,00	0,00	0,00	0,00	0,00	0,00	0,00	0,00	0,00	0,00	0,00
Transferências do Exterior	0,00	0,00	0,00	0,00	0,00	0,00	0,00	0,00	0,00	0,00	0,00	0,00	0,00
Transferências de Passivos Fiscais	0,00	0,00	0,00	0,00	0,00	0,00	0,00	0,00	0,00	0,00	0,00	0,00	0,00
Transferências Provenientes de Depósitos Não Identificados	0,00	0,00	0,00	0,00	0,00	0,00	0,00	0,00	0,00	0,00	0,00	0,00	0,00
OUTRAS RECEITAS CORRENTES	0,00	0,00	0,00	0,00	0,00	0,00	0,00	0,00	0,00	0,00	0,00	0,00	0,00
Multas Administrativas, Contratuais e Judiciais	0,00	0,00	0,00	0,00	0,00	0,00	0,00	0,00	0,00	0,00	0,00	0,00	0,00
Indenizações, Restituições e Ressarcimentos	0,00	0,00	0,00	0,00	0,00	0,00	0,00	0,00	0,00	0,00	0,00	0,00	0,00

RELATÓRIO RESUMIDO DA EXECUÇÃO ORÇAMENTÁRIA
 BALANÇO ORÇAMENTÁRIO
 ORÇAMENTOS FISCAL E DA SEGURIDADE SOCIAL
 1º Bimestre de 2018 (Janeiro a Fevereiro)

Bens, Direitos e Valores Incorporados ao Patrimônio Público	RECEITAS DE CAPITAL		OPERÇÕES DE CRÉDITO		ALIEÇÃO DE BENS		AMORTIZAÇÃO DE EMPRÉSTIMOS		TRANSFERÊNCIAS DE CAPITAL		TRANSFERÊNCIAS DE BENS		TRANSFERÊNCIAS DE BENS		TRANSFERÊNCIAS DE BENS		TRANSFERÊNCIAS DE BENS		TRANSFERÊNCIAS DE BENS		TRANSFERÊNCIAS DE BENS	
	0,00	0,00	0,00	0,00	0,00	0,00	0,00	0,00	0,00	0,00	0,00	0,00	0,00	0,00	0,00	0,00	0,00	0,00	0,00	0,00	0,00	
Demais Receitas Correntes	0,00	0,00	0,00	0,00	0,00	0,00	0,00	0,00	0,00	0,00	0,00	0,00	0,00	0,00	0,00	0,00	0,00	0,00	0,00	0,00	0,00	
Operações de crédito - Mercado Interno	0,00	0,00	0,00	0,00	0,00	0,00	0,00	0,00	0,00	0,00	0,00	0,00	0,00	0,00	0,00	0,00	0,00	0,00	0,00	0,00	0,00	
Operações de crédito - Mercado Externo	0,00	0,00	0,00	0,00	0,00	0,00	0,00	0,00	0,00	0,00	0,00	0,00	0,00	0,00	0,00	0,00	0,00	0,00	0,00	0,00	0,00	
Alienação de Bens Móveis	0,00	0,00	0,00	0,00	0,00	0,00	0,00	0,00	0,00	0,00	0,00	0,00	0,00	0,00	0,00	0,00	0,00	0,00	0,00	0,00	0,00	
Alienação de Bens Imóveis	0,00	0,00	0,00	0,00	0,00	0,00	0,00	0,00	0,00	0,00	0,00	0,00	0,00	0,00	0,00	0,00	0,00	0,00	0,00	0,00	0,00	
Alienação de Bens Intangíveis	0,00	0,00	0,00	0,00	0,00	0,00	0,00	0,00	0,00	0,00	0,00	0,00	0,00	0,00	0,00	0,00	0,00	0,00	0,00	0,00	0,00	
Amortizações de Empréstimos	0,00	0,00	0,00	0,00	0,00	0,00	0,00	0,00	0,00	0,00	0,00	0,00	0,00	0,00	0,00	0,00	0,00	0,00	0,00	0,00	0,00	
Transferências de Capital	0,00	0,00	0,00	0,00	0,00	0,00	0,00	0,00	0,00	0,00	0,00	0,00	0,00	0,00	0,00	0,00	0,00	0,00	0,00	0,00	0,00	
Transferências da União e de suas Entidades	0,00	0,00	0,00	0,00	0,00	0,00	0,00	0,00	0,00	0,00	0,00	0,00	0,00	0,00	0,00	0,00	0,00	0,00	0,00	0,00	0,00	
Transferências dos Estados e do Distrito Federal e de suas Entidades	0,00	0,00	0,00	0,00	0,00	0,00	0,00	0,00	0,00	0,00	0,00	0,00	0,00	0,00	0,00	0,00	0,00	0,00	0,00	0,00	0,00	
Transferências dos Municípios e de suas Entidades	0,00	0,00	0,00	0,00	0,00	0,00	0,00	0,00	0,00	0,00	0,00	0,00	0,00	0,00	0,00	0,00	0,00	0,00	0,00	0,00	0,00	
Transferências de Instituições Privadas	0,00	0,00	0,00	0,00	0,00	0,00	0,00	0,00	0,00	0,00	0,00	0,00	0,00	0,00	0,00	0,00	0,00	0,00	0,00	0,00	0,00	
Transferências de Outras Instituições Públicas	0,00	0,00	0,00	0,00	0,00	0,00	0,00	0,00	0,00	0,00	0,00	0,00	0,00	0,00	0,00	0,00	0,00	0,00	0,00	0,00	0,00	
Transferências do Exterior	0,00	0,00	0,00	0,00	0,00	0,00	0,00	0,00	0,00	0,00	0,00	0,00	0,00	0,00	0,00	0,00	0,00	0,00	0,00	0,00	0,00	
Transferências de Pessoas Físicas	0,00	0,00	0,00	0,00	0,00	0,00	0,00	0,00	0,00	0,00	0,00	0,00	0,00	0,00	0,00	0,00	0,00	0,00	0,00	0,00	0,00	
Transferências Provenientes de Depósitos Não Identificados	0,00	0,00	0,00	0,00	0,00	0,00	0,00	0,00	0,00	0,00	0,00	0,00	0,00	0,00	0,00	0,00	0,00	0,00	0,00	0,00	0,00	
Outras Receitas de Capital	0,00	0,00	0,00	0,00	0,00	0,00	0,00	0,00	0,00	0,00	0,00	0,00	0,00	0,00	0,00	0,00	0,00	0,00	0,00	0,00	0,00	
Integralização do Capital Social	0,00	0,00	0,00	0,00	0,00	0,00	0,00	0,00	0,00	0,00	0,00	0,00	0,00	0,00	0,00	0,00	0,00	0,00	0,00	0,00	0,00	
Remuneração das Disponibilidades do Tesouro	0,00	0,00	0,00	0,00	0,00	0,00	0,00	0,00	0,00	0,00	0,00	0,00	0,00	0,00	0,00	0,00	0,00	0,00	0,00	0,00	0,00	
Resgate de Títulos do Tesouro	0,00	0,00	0,00	0,00	0,00	0,00	0,00	0,00	0,00	0,00	0,00	0,00	0,00	0,00	0,00	0,00	0,00	0,00	0,00	0,00	0,00	
Demais Receitas de Capital	0,00	0,00	0,00	0,00	0,00	0,00	0,00	0,00	0,00	0,00	0,00	0,00	0,00	0,00	0,00	0,00	0,00	0,00	0,00	0,00	0,00	

DESPESAS INTRA-ORÇAMENTÁRIAS	DOTAÇÃO INICIAL (d)	DOTAÇÃO ATUALIZADA (e)	DESPESAS EMPENHADAS		SALDO (g)=(e-f)	DESPESAS LIQUIDADAS		SALDO (i)=(e-h)	DESPESAS PAGAS ATÉ O BIMESTRE (j)	INSCRITAS EM RESTOS A PAGAR NÃO PROCESSADOS (k)
			NO BIMESTRE	ATE O BIMESTRE (f)		NO BIMESTRE	ATE O BIMESTRE (h)			
DESPESAS (intra-orçamentárias) (ex)	0,00	0,00	0,00	0,00	0,00	0,00	0,00	0,00	0,00	0,00


DESPESAS CORRENTES	0,00	0,00	0,00	0,00	0,00	0,00	0,00	0,00	0,00
DESPESAS DE CAPITAL	0,00	0,00	0,00	0,00	0,00	0,00	0,00	0,00	0,00

FONTE: SISTEMA: Aspec Informática - UNIDADE RESPONSÁVEL: Prefeitura Municipal de Antonina do Norte - DATA DA EMISSÃO: 28/03/2018 - HORA DA EMISSÃO: 11:11:43


Notas: (*) - No modelo da STN inexistente coluna para reduções de dotação. Por este motivo, as reduções foram deduzidas na própria coluna de 'créditos adicionais', motivo pelo qual esta coluna poderá conter valores negativos, não sendo portanto nenhum erro ser exibido valores ~~negativos~~ na coluna 'créditos adicionais'.



FRANCISCO EVANDRO ARAUJO DE ALMEIDA
PREFEITO MUNICIPAL



CONCEIÇÃO ASSESSORIA MUNICIPAL S/C LTDA
ASSESSORIA CONTÁBIL



ROSEMO LEAL SANTOS NETO
SECRETÁRIO DE ADM. E FINANÇAS

FUNÇÃO / SUBFUNÇÃO	DOTAÇÃO INICIAL	DOTAÇÃO ATUALIZADA (a)	DESPESAS EMPENHADAS		SALDO (c) = (a-b)	DESPESAS LIQUIDADAS		SALDO (e) = (a-d)	INSCRITAS EM RESTOS A PAGAR NÃO PROCESSADOS (f)
			NO BIMESTRE	ATE O BIMESTRE (b)		NO BIMESTRE	ATE O BIMESTRE (d)		
				% (b/total (b))			% (d/total (d))		
DESPESAS (EXCETO INTRA-ORÇAMENTARIAS) (1)	23.959.600,00	23.959.600,00	4.908.961,58	100,00	19.050.638,42	2.888.755,41	100,00	21.070.844,59	2.020.206,17
LEGISLATIVA	1.079.000,00	1.079.000,00	0,00	0,00	1.079.000,00	0,00	0,00	1.079.000,00	0,00
Ação Legislativa	1.079.000,00	1.079.000,00	0,00	0,00	1.079.000,00	0,00	0,00	1.079.000,00	0,00
ADMINISTRAÇÃO	10.535.250,00	10.489.398,21	2.425.049,63	49,40	8.064.548,58	1.336.857,74	46,28	9.152.740,47	1.088.191,89
Administração Geral	10.427.250,00	10.396.598,21	2.425.049,63	49,40	7.971.548,58	1.336.857,74	46,28	9.059.740,47	1.088.191,89
Administração Financeira	16.000,00	16.000,00	0,00	0,00	16.000,00	0,00	0,00	16.000,00	0,00
Controle Interno	12.000,00	12.000,00	0,00	0,00	12.000,00	0,00	0,00	12.000,00	0,00
Formação de Recursos Humanos	30.000,00	30.000,00	0,00	0,00	30.000,00	0,00	0,00	30.000,00	0,00
Formação Social	30.000,00	15.000,00	0,00	0,00	15.000,00	0,00	0,00	15.000,00	0,00
ASSISTÊNCIA SOCIAL	411.322,98	411.322,98	49.874,32	1,02	361.448,66	33.594,92	1,16	377.728,06	16.279,40
Assistência à Criança e ao Adolescente	53.000,00	70.762,02	24.773,40	0,50	45.988,62	18.318,00	0,63	52.444,02	6.455,40
Assistência Comunitária	338.000,00	340.560,96	25.100,92	0,31	315.460,04	15.276,92	0,53	325.384,04	9.834,00
SAÚDE	2.638.000,00	2.874.071,12	581.960,92	11,86	2.292.110,20	435.312,93	14,72	2.398.758,19	156.647,99
Atenção Básica	1.083.000,00	1.183.992,06	205.640,40	4,49	978.351,66	147.930,16	5,12	1.036.041,90	37.690,24
Assistência Hospitalar e Ambulatorial	1.377.000,00	1.462.079,06	326.320,52	6,65	1.135.758,54	256.101,65	8,87	1.205.377,41	70.218,87
Assistência Proficiativa e Terapêutica	22.000,00	22.000,00	0,00	0,00	22.000,00	0,00	0,00	22.000,00	0,00
Suprimento Farmacológico e Materiais	144.000,00	144.000,00	50.000,00	1,02	94.000,00	21.261,12	0,74	122.738,88	28.738,88
Vigilância Sanitária	12.000,00	12.000,00	0,00	0,00	12.000,00	0,00	0,00	12.000,00	0,00
Vigilância Epidemiológica	6.000,00	6.000,00	0,00	0,00	6.000,00	0,00	0,00	6.000,00	0,00
TRABALHO	6.000,00	6.000,00	0,00	0,00	6.000,00	0,00	0,00	6.000,00	0,00
Fomento ao Trabalho	6.000,00	6.000,00	0,00	0,00	6.000,00	0,00	0,00	6.000,00	0,00
EDUCAÇÃO	6.789.350,00	6.803.727,58	1.680.048,65	34,22	5.123.678,93	951.365,14	32,93	5.852.362,44	728.683,51
Educação Fundamental	5.240.350,00	5.254.727,58	1.380.048,65	28,11	3.874.678,93	785.810,69	27,20	4.468.916,89	594.237,96
Educação Infantil	68.000,00	68.000,00	0,00	0,00	68.000,00	0,00	0,00	68.000,00	0,00
Educação de Jovens e Adultos	1.321.000,00	1.321.000,00	300.000,00	6,11	1.021.000,00	165.554,45	5,73	1.155.445,55	134.445,55
Educação Especial	100.000,00	100.000,00	0,00	0,00	100.000,00	0,00	0,00	100.000,00	0,00
CULTURA	60.000,00	60.000,00	0,00	0,00	60.000,00	0,00	0,00	60.000,00	0,00
Difusão Cultural	6.000,00	6.000,00	0,00	0,00	6.000,00	0,00	0,00	6.000,00	0,00
	6.000,00	6.000,00	0,00	0,00	6.000,00	0,00	0,00	6.000,00	0,00

FUNÇÃO / SUBFUNÇÃO	DOTAÇÃO INICIAL	DOTAÇÃO ATUALIZADA (a)	DESPESAS EMPENHADAS			DESPESAS LIQUIDADAS			SALDO (e) = (a-d)	INSCRITAS EM RESTOS A PAGAR NÃO PROCESSADOS (f)
			Nº BIMESTRE	ATE O BIMESTRE (b)	% (b/total) (b)	Nº BIMESTRE	ATE O BIMESTRE (d)	% (d/total) (d)		
URBANISMO	942.000,00	942.000,00	112.028,06	112.028,06	2,28	112.028,06	112.028,06	3,88	829.971,94	0,00
Infra-Estrutura Urbana	800.000,00	750.000,00	112.028,06	112.028,06	2,28	112.028,06	112.028,06	3,88	637.971,94	0,00
Serviços Urbanos	142.000,00	192.000,00	0,00	0,00	0,00	0,00	0,00	0,00	192.000,00	0,00
HABITAÇÃO	100.000,00	50.000,00	0,00	0,00	0,00	0,00	0,00	0,00	50.000,00	0,00
Habitacão Urbana	100.000,00	50.000,00	0,00	0,00	0,00	0,00	0,00	0,00	50.000,00	0,00
SANEAMENTO	70.000,00	65.580,00	0,00	0,00	0,00	0,00	0,00	0,00	65.580,00	0,00
Saneamento Básico Urbano	70.000,00	65.580,00	0,00	0,00	0,00	0,00	0,00	0,00	65.580,00	0,00
GESTÃO AMBIENTAL	106.000,00	106.000,00	0,00	0,00	0,00	0,00	0,00	0,00	106.000,00	0,00
Preservação e Conservação	6.000,00	6.000,00	0,00	0,00	0,00	0,00	0,00	0,00	6.000,00	0,00
Recursos Hídricos	100.000,00	100.000,00	0,00	0,00	0,00	0,00	0,00	0,00	100.000,00	0,00
AGRICULTURA	121.000,00	121.000,00	0,00	0,00	0,00	0,00	0,00	0,00	121.000,00	0,00
Abastecimento	100.000,00	100.000,00	0,00	0,00	0,00	0,00	0,00	0,00	100.000,00	0,00
Extensão Rural	11.000,00	11.000,00	0,00	0,00	0,00	0,00	0,00	0,00	11.000,00	0,00
Promoção da Produção Agrop	10.000,00	10.000,00	0,00	0,00	0,00	0,00	0,00	0,00	10.000,00	0,00
COMÉRCIO E SERVIÇOS	50.000,00	50.000,00	0,00	0,00	0,00	0,00	0,00	0,00	50.000,00	0,00
Turismo	30.000,00	30.000,00	0,00	0,00	0,00	0,00	0,00	0,00	30.000,00	0,00
ENERGIA	150.000,00	99.300,11	0,00	0,00	0,00	0,00	0,00	0,00	99.300,11	0,00
Energia Elétrica	130.000,00	99.300,11	0,00	0,00	0,00	0,00	0,00	0,00	99.300,11	0,00
TRANSPORTE	200.000,00	200.000,00	0,00	0,00	0,00	0,00	0,00	0,00	200.000,00	0,00
Transporte Rodoviário	200.000,00	200.000,00	0,00	0,00	0,00	0,00	0,00	0,00	200.000,00	0,00
DESPORTO E LAZER	106.000,00	106.000,00	0,00	0,00	0,00	0,00	0,00	0,00	106.000,00	0,00
Desporto Comunitário	30.000,00	50.000,00	0,00	0,00	0,00	0,00	0,00	0,00	50.000,00	0,00
Lazer	56.000,00	56.000,00	0,00	0,00	0,00	0,00	0,00	0,00	56.000,00	0,00
ENCARGOS ESPECIAIS	430.000,00	430.000,00	60.000,00	60.000,00	1,22	60.000,00	29.596,62	1,02	420.403,38	30.403,38
Serviço de Dívida Interna	200.000,00	200.000,00	10.000,00	10.000,00	0,20	10.000,00	1.460,88	0,05	198.539,12	8.539,12
Transferência	230.000,00	230.000,00	50.000,00	50.000,00	1,02	50.000,00	28.135,74	0,97	221.864,26	21.864,26
RESERVA DE CONTINGÊNCIA	150.000,00	150.000,00	0,00	0,00	0,00	0,00	0,00	0,00	150.000,00	0,00
DESPESAS (INTRA-ORÇAMENTARIAS) (II)	0,00	0,00	0,00	0,00	0,00	0,00	0,00	0,00	0,00	0,00

FUNÇÃO / SUBFUNÇÃO	DOTAÇÃO INICIAL	DOTAÇÃO ATUALIZADA (a)	DESPESAS EMPENHADAS			DESPESAS LIQUIDADAS			SALDO (e) = (a-d)	INSCRITAS EM RESTOS A PAGAR NÃO PROCESSADOS (f)	
			NO BIMESTRE	ATÉ O BIMESTRE (b)	% (b/total)	NO BIMESTRE	ATÉ O BIMESTRE (d)	% (d/total)			
TOTAL (III) = (I + II)	23.959.600,00	23.959.600,00	4.508.961,58	4.908.961,58	100,00	19.050.638,42	2.888.755,41	2.888.755,41	100,00	21.070.844,59	2.020.206,17

FONTE: SISTEMA: Aspec Informática - UNIDADE RESPONSÁVEL: Prefeitura Municipal de Antonina do Norte - DATA DA EMISSÃO: 28/03/2018 - HORA DA EMISSÃO: 11:11:51

FUNÇÃO / SUBFUNÇÃO - INTRA-ORÇAMENTÁRIAS (II)	DOTAÇÃO INICIAL	DOTAÇÃO ATUALIZADA (a)	DESPESAS EMPENHADAS		SALDO (c) = (a-b)	DESPESAS LIQUIDADAS		SALDO (e) = (a-d)	INSCRITAS EM RESTOS A PAGAR NÃO PROCESSADOS (f)
			NO BIMESTRE	ATE O BIMESTRE (b)		NO BIMESTRE	ATE O BIMESTRE (d)		
				% (b/total)			% (d/total)		
DESPESAS (INTRA-ORÇAMENTÁRIAS) (II)	0,00	0,00	0,00	0,00	0,00	0,00	0,00	0,00	0,00

FONTE: SISTEMA: Aspec Informática - Unidade Responsável: Prefeitura Municipal de Antonina do Norte - DATA DA EMISSÃO: 28/03/2018 - HORA DA EMISSÃO: 11:11:51


 FRANCISCO EVANDRO ARRAYS DE ALMEIDA
 PREFEITO MUNICIPAL


 CONCEIÇÃO ASSESSORIA MUNICIPAL S/C LTDA
 ASSESSORIA CONTÁBIL


 ROSEANA DE MATOS NETO
 SECRETÁRIO DE ADM. E FINANÇAS

EVOLUÇÃO DA RECEITA REALIZADA NOS ÚLTIMOS 12 MESES

ESPECIFICAÇÃO	Mar/2017	Abr/2017	Mai/2017	Jun/2017	Jul/2017	Ago/2017	Set/2017
RECEITAS CORRENTES (1)	1.533.804,54	1.336.681,66	1.658.634,57	1.682.426,67	1.717.537,49	1.784.097,66	1.694.602,31
Impostos, Taxas e Contribuições de Melhoria	25.297,16	19.667,91	24.473,65	18.495,38	21.830,62	257.454,90	14.363,45
IPRU	0,00	0,00	0,00	0,00	0,00	0,00	0,00
ISS	11.706,15	6.697,80	9.204,88	8.997,78	12.038,53	240.740,91	8.843,37
ITBI	0,00	0,00	0,00	75,00	200,00	0,00	0,00
ITR	12.911,61	12.077,47	13.895,02	7.933,94	8.354,95	10.807,99	2.938,52
Outros Impostos, Taxas e Contribuições	674,40	82,94	1.373,75	603,66	1.537,14	2.000,00	2.583,16
Contribuições	816,40	1.014,65	693,90	5.506,22	2.071,99	2.035,62	989,79
Contribuição de Melhoria	2.229,82	1.193,46	1.337,53	1.256,43	1.064,16	2.189,44	1.254,45
Contribuição de Iluminação Pública - ILUMIP	0,00	0,00	0,00	0,00	0,00	0,00	0,00
Outras Receitas Patrimoniais	2.229,82	1.193,46	1.337,53	1.256,43	1.064,16	2.189,44	1.254,45
Receita Agropecuária	0,00	0,00	0,00	0,00	0,00	0,00	0,00
Receita Industrial	0,00	0,00	0,00	0,00	0,00	0,00	0,00
Receita de Serviços	2.375,99	1.667,89	1.712,21	874,58	964,37	830,77	999,07
Transferências correntes	1.518.321,76	1.350.945,64	1.628.314,02	1.656.294,47	1.690.764,12	1.526.586,93	1.676.995,55
Cota-parte do FPM	547.807,58	660.014,98	748.673,08	690.063,75	890.978,55	604.432,63	507.519,84
Cota-parte do ICMS	370.731,05	266.851,35	276.040,98	277.085,10	333.834,05	240.401,23	301.536,18
Cota-parte do IPVA	19.358,36	15.540,08	15.107,01	12.704,88	2.382,32	88.071,96	5.346,46
Cota-parte do ITR	0,00	0,00	19,60	0,00	11,20	48,79	456,11
Transferências da LC 87/96	890,51	890,51	890,51	890,51	890,51	890,51	890,51
Transferências da LC 61/89	716,68	865,40	81,69	816,49	917,12	858,22	916,68
Transferências do Fundeb	414.228,00	395.153,39	409.593,75	397.581,48	293.407,82	389.776,07	455.921,21
Outras transferências correntes	165.169,58	181.630,33	177.677,10	277.152,26	168.322,16	202.307,52	404.402,86
Outras transferências correntes	4.168,41	2.198,31	1.603,26	196.312,22	822,42	0,00	0,00
Outras Receitas Correntes	187.904,83	188.833,39	208.308,77	196.312,22	308.500,45	186.900,64	163.333,48
DEDUÇÕES (II)	0,00	0,00	0,00	0,00	0,00	0,00	0,00
Contrib. do servidor para o plano de pr	0,00	0,00	0,00	0,00	0,00	0,00	0,00
Comp. financ. entre regimes de previão	0,00	0,00	0,00	0,00	0,00	0,00	0,00
Ded. de receita para formação do Fundeb	187.904,83	188.833,39	208.308,77	196.312,22	308.500,45	186.900,64	163.333,48
RECEITA CORRENTE LÍQUIDA (III)=(I-II)	1.365.899,71	1.347.855,47	1.450.325,80	1.486.114,45	1.408.927,04	1.597.197,02	1.531.268,83

EXS

ESPECIFICAÇÃO	EVOLUÇÃO DA RECEITA REALIZADA NOS ÚLTIMOS 12 MESES					TOTAL (ÚLTIMOS 12 MESES)	PREVISÃO ATUALIZADA EXERCÍCIO
	Out/2017	Nov/2017	Dez/2017	Jan/2018	Feb/2018		
RECEITAS CORRENTES (I)	1.489.810,14	1.609.776,45	2.685.533,20	1.765.418,98	2.374.895,97	21.553.705,84	26.388.000,00
Impostos, Taxas e Contribuições de Melhoria	22.988,04	60.342,75	204.470,83	26.877,91	4.17.019,39	740.331,93	669.000,00
IPRU	0,00	8.683,36	9.211,62	6.261,47	1.194,39	25.350,79	41.000,00
ISS	10.883,96	34.223,52	49.604,30	10.200,43	9.009,01	43.377,36	300.000,00
ITBI	600,00	600,00	4.400,00	1.200,00	0,00	3.754,00	8.000,00
ITR	10.719,88	15.947,87	145.086,91	3.238,96	2.387,34	246.800,46	280.000,00
Outros Impostos, Taxas e Contribuições	784,20	888,00	3.168,00	7.965,38	4.488,65	21.769,38	40.000,00
Contribuições	3.418,47	1.172,90	3.824,48	3.978,83	3.239,33	31.800,00	100.000,00
Receita Patrimonial	1.046,30	794,40	673,84	1.450,11	1.213,24	15.704,87	61.000,00
Rendimentos de Aplicação Financeira	0,00	0,00	0,00	1.450,11	1.213,24	2.665,35	53.000,00
Outras Receitas Patrimoniais	1.046,30	794,40	673,84	0,00	0,00	13.039,52	6.000,00
Receita Agropecuária	0,00	0,00	0,00	0,00	0,00	0,00	0,00
Receita Industrial	0,00	0,00	0,00	0,00	0,00	0,00	0,00
Receita de Serviços	1.180,43	1.833,88	1.061,47	0,00	0,00	13.320,66	20.000,00
Transferências Correntes	1.461.176,90	1.545.612,52	2.226.003,85	1.727.537,07	2.351.342,01	20.520.994,85	25.678.000,00
Cota-parte do FPM	375.164,83	591.591,31	1.138.266,49	722.373,40	944.800,68	8.621.693,12	11.000.000,00
Cota-parte do ICMS	321.503,75	311.297,99	344.673,27	500.358,73	484.645,94	4.028.539,22	5.200.000,00
Cota-parte do IPVA	3.894,58	3.509,13	3.930,33	31.318,90	46.530,45	247.313,66	200.000,00
Cota-parte do ITR	882,13	56,57	70,42	0,00	68,86	1.784,22	2.000,00
Transferências da LC 87/96	890,51	890,51	890,51	1.351,03	1.331,33	11.607,16	30.000,00
Transferências da LC 61/89	1.156,86	944,65	1.303,34	1.367,79	2.435,69	13.110,91	30.000,00
Transferências do Fundo	375.717,50	291.621,28	443.543,96	307.882,59	862.688,88	4.886.526,93	6.000.000,00
Outras Transferências Correntes	181.866,74	345.698,78	293.355,53	102.834,29	208.833,68	2.709.240,23	3.226.000,00
Outras Receitas Correntes	180.687,34	181.654,93	228.418,24	251.481,17	295.966,47	2.011.821,87	3.260.000,00
DEDUÇÕES (II)	0,00	0,00	0,00	0,00	0,00	0,00	0,00
Contrib. do servidor para o plano de pr	0,00	0,00	0,00	0,00	0,00	0,00	0,00
Comp. financi. entre regimes de previdên	0,00	0,00	0,00	0,00	0,00	0,00	0,00
Red. de receita para formação do Fundo	180.687,34	181.654,93	228.418,24	251.481,17	295.966,47	2.578.390,93	3.090.400,00
RECEITA CORRENTE LÍQUIDA (III)=(I-II)	1.309.122,80	1.428.121,52	2.457.114,96	1.513.937,81	2.078.929,50	18.974.814,91	23.497.600,00

FONTE: SISTEMA: Aspec Informática - Prefeitura Municipal de Antonina do Norte - DATA DA EMISSÃO: 28/03/2018 - HORA DA EMISSÃO: 11:12:00



FRANCISCO EVANDRO ARRAIS DE ALMEIDA
PREFEITO MUNICIPAL



CONCEIÇÃO ASSESSORIA MUNICIPAL S/C LTDA
Assessoria Contábil



ROSENO DE ARTUS NETO
SECRETÁRIO DE ADM. E FINANÇAS

RREO - ANEXO 6 (LRF, Art. 53, inciso III)

R\$ 1,00

ACIMA DA LINHA

RECEITAS PRIMARIAS	PREVISÃO ATUALIZADA	RECEITAS REALIZADAS ATÉ O BIMESTRE
RECEITAS CORRENTES (I)	23.454.200,00	3.587.601,10
Receita tributária	669.000,00	45.952,30
IPTU	41.000,00	7.455,81
ISS	310.000,00	19.236,16
ITBI	8.000,00	1.200,00
IRRF	280.000,00	5.606,30
Outros impostos, taxas e contribuições de melhoria	30.000,00	12.454,03
Contribuições	100.000,00	9.236,18
Receita patrimonial	61.000,00	2.665,35
Aplicações financeiras (II)	53.000,00	2.665,35
Outras receitas patrimoniais	6.000,00	0,00
Transferências correntes	22.564.200,00	3.526.165,23
Cota-parte do FPM	9.000.000,00	1.834.373,13
Cota-parte do ICMS	4.160.000,00	787.846,34
Cota-parte do IPVA	160.000,00	62.439,32
Cota-parte do ITR	1.600,00	93,37
Transferências da LC 87/96	16.000,00	2.161,66
Transferências da LC 61/89	24.000,00	2.888,98
Transferências do Fundeb	6.000.000,00	1.029.968,47
Outras transferências correntes	3.202.600,00	306.391,76
Demais receitas correntes	60.000,00	3.582,04
Outras receitas financeiras (III)	10.000,00	2.320,00
Receitas correntes restantes	50.000,00	1.262,04
RECEITAS PRIMARIAS CORRENTES (IV)=(I-II-III)	23.389.200,00	3.582.615,75
RECEITAS DE CAPITAL (V)	462.000,00	0,00
Operações de crédito (VI)	0,00	0,00
Amortização de empréstimos (VII)	0,00	0,00
Alienação de bens	0,00	0,00
Recursos de alienação de investimentos temporários (VIII)	0,00	0,00
Recursos de alienação de investimentos permanentes (IX)	0,00	0,00
Outras alienações de bens	0,00	0,00

RELATÓRIO RESUMIDO DA EXECUÇÃO ORÇAMENTÁRIA
 DEMONSTRATIVO DO RESULTADO PRIMÁRIO E NOMINAL
 ORÇAMENTOS FISCAL E DA SEGURIDADE SOCIAL
 1º bimestre de 2018 (Janeiro a Fevereiro)

Transferências de capital		462.000,00		0,00
Convênios		0,00		0,00
Outras transferências de capital		262.000,00		0,00
Outras receitas de capital		200.000,00		0,00
Outras receitas de capital não primárias (X)		0,00		0,00
Outras receitas de capital primárias		0,00		0,00
RECEITAS PRIMÁRIAS DE CAPITAL (XI) = (V - VI - VII - VIII - IX - X)		462.000,00		0,00
RECEITA PRIMÁRIA TOTAL (XII) = (IV + XI)		23.851.200,00		3.582.615,75

	DOTAÇÃO ATUALIZADA	ATE O BIMESTRE/2018				RESTOS A PAGAR NÃO PROCESSADOS		
		DESPESAS EMPENHADAS	DESPESAS LIQUIDADAS	DESPESAS PAGAS	RESTOS A PAGAR PROCESSADO	LIQUIDADOS	PAGOS	
DESPESAS PRIMÁRIAS								
DESPESAS CORRENTES (XIII)	20.797.760,52	4.775.780,97	2.764.233,92	2.010.166,86	1.547.634,63	75.200,00	36.600,00	
Pessoal e encargos sociais	11.698.250,03	3.341.884,70	1.798.772,57	1.305.322,15	1.142.362,99	0,00	0,00	
Juros e encargos da dívida (XIV)	0,00	0,00	0,00	0,00	0,00	0,00	0,00	
Outras despesas correntes	9.099.510,49	1.333.896,27	967.461,35	704.844,71	405.271,64	75.200,00	36.600,00	
DESPESAS PRIMÁRIAS CORRENTES (XV) = (XIII - XIV)	20.797.760,52	4.775.780,97	2.764.233,92	2.010.166,86	1.547.634,63	75.200,00	36.600,00	
DESPESAS DE CAPITAL (XVI)	3.011.839,48	133.180,61	124.521,49	34.546,18	16.275,74	0,00	0,00	
Investimentos	2.809.839,48	123.180,61	123.060,61	53.085,30	16.275,74	0,00	0,00	
Inversões financeiras	0,00	0,00	0,00	0,00	0,00	0,00	0,00	
Concessão de empréstimos e financiamentos (XVII)	0,00	0,00	0,00	0,00	0,00	0,00	0,00	
Aquisição de título de capital já integralizado (XVIII)	0,00	0,00	0,00	0,00	0,00	0,00	0,00	
Aquisição de título de crédito (XIX)	0,00	0,00	0,00	0,00	0,00	0,00	0,00	
Amortização de dívida (XX)	202.000,00	10.000,00	1.460,88	1.460,88	0,00	0,00	0,00	
DESPESAS PRIMÁRIAS DE CAPITAL (XXI) = (XVI - XVII - XVIII - XIX - RESERVA DE CONTINGÊNCIA (XXII))	2.809.839,48	123.180,61	123.060,61	53.085,30	16.275,74	0,00	0,00	
DESPESA PRIMÁRIA TOTAL (XXIII) = (XV + XXI + XXII)	23.737.600,00	4.898.961,58	2.887.294,53	2.063.252,16	1.563.910,37	75.200,00	36.600,00	
RESULTADO PRIMÁRIO - Acima da linha (XXIV) = (XIIa)-(XXIIIa + XXI)				695.321,22				

META FISCAL PARA O RESULTADO PRIMÁRIO

VALOR CORRENTE



RELATORIO RESUMIDO DA EXECUÇÃO ORÇAMENTÁRIA
 DEMONSTRATIVO DO RESULTADO PRIMÁRIO E NOMINAL
 ORÇAMENTOS FISCAL E DA SEGURIDADE SOCIAL
 1º bimestre de 2018 (Janeiro a Fevereiro)

META DE RESULTADO PRIMÁRIO FIXADA NO ANEXO DE METAS FISCAIS DA LDO PARA O EXERCÍCIO DE REFERÊNCIA	0,00
---	------

JURUS NOMINAIS	ATÉ O BIMESTRE/2018	
	VALOR CORRENTE	
JURUS E ENCARGOS ATIVOS	-	2.665,35
JURUS E ENCARGOS PASSIVOS	-	0,00
RESULTADO NOMINAL - Acima da linha (XXVII)=(XXIV)+(XV - XVI)	-	697.986,57
META FISCAL PARA O RESULTADO NOMINAL	VALOR CORRENTE	
META DO RESULTADO NOMINAL FIXADA NO ANEXO DE	-	0,00

ABATIVO DA LINHA


CÁLCULO DO RESULTADO NOMINAL	SALDO	
	EM 31 DE DEZEMBRO	ATÉ O BIMESTRE
DÍVIDA CONSOLIDADA (XXVIII)	56.637,48	55.176,60
DEDUÇÕES (XXIX)	-1.779.832,05	-319.971,18
Disponibilidade de caixa	-1.786.371,60	-326.510,73
Disponibilidade de caixa bruta	713.535,20	643.848,70
(-) Restos a pagar processados (XXX)	2.499.906,80	970.359,43
Demais haveres financeiros	6.539,55	6.539,55
DÍVIDA CONSOLIDADA LÍQUIDA XXI=XXVIII-XXIX	1.836.469,53	375.147,78
RESULTADO NOMINAL - Abaixo da linha (XXXII)=(XXXIa - XXXIb)	0,00	375.147,78

AJUSTE METODOLÓGICO	ATE O BIMESTRE/2018	
VARIÇÃO SALDO RPP = (XXXIII) = (XXXa - XXXb)	-	0,00
RECEITA DE ALIENAÇÃO DE INVESTIMENTOS PERMANENTES (IX)	-	0,00

RELATÓRIO RESUMIDO DA EXECUÇÃO ORÇAMENTÁRIA
 DEMONSTRATIVO DO RESULTADO PRIMÁRIO E NOMINAL
 ORÇAMENTOS FISCAL E DA SEGURIDADE SOCIAL
 1º bimestre de 2018 (Janeiro a Fevereiro)

PASSIVOS RECONHECIDOS NA DC (XXXIV)	-	0,00
OUTROS AJUSTES (XXXV)	-	0,00
RESULTADO NOMINAL AJUSTADO - Abaixo da linha XXXVI=XXXII-XXXIII-IX-XXXIV-XXXV	-	56.637,48
RESULTADO PRIMÁRIO - Abaixo da linha XXXVII=XXXVI-(XXX-XXXI)	-	59.302,83

INFORMAÇÕES ADICIONAIS	PREVISÃO ORÇAMENTÁRIA
SALDO DE EXERCÍCIOS ANTERIORES	0,00
Recursos arrecadados em exercícios anteriores - RPPS	0,00
Superávit financeiro utilizado para abertura de créditos adicionais	0,00
RESERVA ORÇAMENTÁRIA DO RPPS	0,00
FONTE: SISTEMA: Aspec Informática - Unidade Responsável: Prefeitura Municipal de Antonina do Norte - DATA DA EMISSÃO: 02/04/2018 - HORA DA EMISSÃO: 08:38:17	


 FRANCISCO EVANDRO ARRAYS DE ALMEIDA
 PREFEITO MUNICIPAL
 CONCEX ASSessoria MUNICIPAL S/C LTDA
 Assessoria Contábil


 ROSEUVALDO MATOS NETO
 SECRETÁRIO DE ADM. E FINANÇAS

RREO - ANEXO 7 (LRF, Art. 53, inciso V)

R\$ 1,00

PODER / ORGÃO	RESTOS A PAGAR PROCESSADOS E NÃO PROCESSADOS LIQUIDADOS EM EXERCÍCIOS ANTERIORES					SALDO (e) = (a+b)-(c+d)
	INSCRITOS		PAGOS (c)	CANCELADOS (d)		
	EM EXERCÍCIOS ANTERIORES (a)	EM 31 DE DEZ. EXERC. ANTERIOR (b)				
RESTOS A PAGAR (EXCETO INTRA-ORÇAMENTÁRIO (1))	702.216,66	1.797.690,14	1.563.910,37	4.237,00	931.759,43	
Executivo	702.216,66	1.797.690,14	1.563.910,37	4.237,00	931.759,43	
2012-SECRETARIA DE ADMINISTRACAO E FINAN	13.130,00	0,00	0,00	0,00	13.130,00	
2012-SECRETARIA DE OBRAS E SERVIÇOS PUBL	5.767,00	0,00	0,00	0,00	5.762,00	
2012-SECRETARIA DE AGRICULTURA	7.433,00	0,00	0,00	0,00	7.433,00	
2012-SEC. DE CULTURA LAZER E MEIO AMBIEN	1.100,00	0,00	0,00	0,00	1.100,00	
2012-SECRETARIA DE EDUCACAO	740,00	0,00	0,00	0,00	740,00	
2012-SECRETARIA DE SAUDE E SANEAMENTO	17.272,22	0,00	0,00	0,00	17.272,22	
2012-FUNDO MUNICIPAL DE ASSISTENCIA SOCI	9.440,00	0,00	0,00	0,00	9.440,00	
2013-Secretaria de Administracao e Finan	5.060,00	0,00	0,00	0,00	5.060,00	
2013-Secretaria de obras e serviços publ	17.643,80	0,00	0,00	0,00	17.643,80	
2013-sec. de Cultura, Lazer e Meio Ambie	2.000,00	0,00	0,00	0,00	2.000,00	
2013-Secretaria de Educacao	1.621,00	0,00	0,00	0,00	1.621,00	
2013-Secretaria de Saude e Saneamento	2.072,75	0,00	0,00	0,00	2.072,75	
2013-Fundo Municipal de Assistencia Soci	660,00	0,00	0,00	0,00	660,00	
2014-SECRETARIA DE ADMINISTRACAO E FINAN	10.880,00	0,00	0,00	0,00	10.880,00	
2014-SECRETARIA DE OBRAS E SERVIÇOS PUBL	18,00	0,00	0,00	0,00	18,00	
2014-SEC. DE CULTURA LAZER E MEIO AMBIEN	27.250,00	0,00	0,00	0,00	27.250,00	
2014-SECRETARIA DE EDUCACAO	13.295,80	0,00	0,00	0,00	13.295,80	
2015-FUNDO MUNICIPAL DE ASSISTENCIA SOCI	5.795,65	0,00	0,00	0,00	5.795,65	
2015-SECRETARIA DE ADMINISTRACAO E FINAN	3.700,03	0,00	0,00	0,00	3.700,03	
2015-SECRETARIA DE OBRAS E SERVIÇOS PUBL	15.426,65	0,00	0,00	0,00	15.426,65	
2015-SECRETARIA DE AGRICULTURA	8.600,00	0,00	15.175,74	0,00	3.424,26	
2015-SEC. DE CULTURA LAZER E MEIO AMBIEN	737,00	0,00	0,00	0,00	737,00	
2015-SECRETARIA DE EDUCACAO	22.872,14	0,00	0,00	0,00	22.872,14	
2015-SECRETARIA DE SAUDE E SANEAMENTO	61.978,32	0,00	0,00	0,00	61.978,32	
2015-FUNDO MUNICIPAL DE ASSISTENCIA SOCI	39.331,00	0,00	0,00	0,00	39.331,00	

RELATÓRIO RESUMIDO DA EXECUÇÃO ORÇAMENTÁRIA
 DEMONSTRATIVO DOS RESTOS A PAGAR
 POR PODER E ÓRGÃO

ORÇAMENTOS FISCAL E DA SEGURIDADE SOCIAL
 1º Bimestre de 2018 (Janeiro a Fevereiro)

RDEO - ANEXO 7 (LRF, Art. 53, inciso V)

R\$ 1,00

PODER / ÓRGÃO	RESTOS A PAGAR PROCESSADOS E NÃO PROCESSADOS LIQUIDADOS EM EXERCÍCIOS ANTERIORES				
	INSCRITOS		PAGOS (c)	CANCELADOS (d)	SALDO (e) = (a+b)-(c+d)
	EM EXERCÍCIOS ANTERIORES (a)	EM 31 DE DEZ. EXERC. ANTERIOR (b)			
2016-SECRETARIA DE ADMINISTRAÇÃO E FINAN	93.103,00	0,00	0,00	0,00	93.103,00
2016-SECRETARIA DE OBRAS E SERVIÇOS PUBL	26.348,62	0,00	0,00	0,00	26.348,62
2016-Sec. DE CULTURA LAZER E MEIO AMBIEN	3.555,00	0,00	0,00	0,00	3.555,00
2016-SECRETARIA DE EDUCACAO	112.493,62	0,00	0,00	0,00	112.493,62
2016-SECRETARIA DE SAUDE E SANEAMENTO	85.115,05	0,00	0,00	0,00	85.115,05
2016-FUNDO MUNICIPAL DE ASSISTENCIA SOCI	85.782,01	0,00	0,00	0,00	85.782,01
2017-GABINETE DO PREFEITO	0,00	18.728,04	18.728,04	0,00	0,00
2017-SECRETARIA DE ADMINISTRAÇÃO E FINAN	0,00	188.220,80	151.691,84	900,00	33.628,96
2017-SECRETARIA DE OBRAS E SERVIÇOS PUBL	0,00	242.194,58	168.665,03	0,00	73.529,55
2017-SECRETARIA DE AGRICULTURA	0,00	15.103,97	15.103,97	0,00	0,00
2017-Sec. DE GOVERNO PLANEJAMENTO E TURI	0,00	3.000,00	3.000,00	0,00	0,00
2017-Sec. DE CULTURA LAZER E MEIO AMBIEN	0,00	29.946,63	29.946,63	0,00	0,00
2017-SECRETARIA DE EDUCACAO	0,00	868.018,86	801.634,42	0,00	66.384,46
2017-SECRETARIA DE SAUDE E SANEAMENTO	0,00	349.806,03	278.641,65	1.350,00	69.814,38
2017-FUNDO MUNICIPAL DE ASSISTENCIA SOCI	0,00	82.671,21	79.323,05	1.987,00	1.361,16
Legislativo	0,00	0,00	0,00	0,00	0,00
Judiciário	0,00	0,00	0,00	0,00	0,00
Ministério Público	0,00	0,00	0,00	0,00	0,00
RESTOS A PAGAR (INTRA-ORÇAMENTARIO (II))	0,00	0,00	0,00	0,00	0,00
TOTAL (III) = (I)+(II)	702.216,66	1.797.690,14	1.563.910,37	4.237,00	931.759,43

RELATÓRIO RESUMIDO DA EXECUÇÃO ORÇAMENTÁRIA
DEMONSTRATIVO DOS RESTOS A PAGAR
POR PODER E ÓRGÃO
ORÇAMENTOS FISCAL E DA SEGURIDADE SOCIAL
1º Bimestre de 2018 (Janeiro a Fevereiro)

RREO - ANEXO 7 (LRF, Art. 53, inciso V)

R\$ 1,00

PODER / ÓRGÃO	RESTOS A PAGAR NÃO PROCESSADOS									
	INSCRITOS		LIQUIDADOS (h)	PAGOS (i)	CANCELADOS (j)	SALDO (k) = (f+g)-(i+j)	SALDO TOTAL (l) = (e)+(k)			
	EM EXERCÍCIOS ANTERIORES (f)	EM 31 DE DEZ. EXERC. ANTERIOR (g)								
RESTOS A PAGAR (EXCETO INTRA-ORÇAMENTÁRIO (1))	119.410,24	116.437,00	75.200,00	36.600,00	4.237,00	195.010,24	1.126.769,67			
Executivo	119.410,24	116.437,00	75.200,00	36.600,00	4.237,00	195.010,24	1.126.769,67			
2012-SECRETARIA DE ADMINISTRAÇÃO E FINAN	0,00	0,00	0,00	0,00	0,00	0,00	13.130,00			
2012-SECRETARIA DE OBRAS E SERVIÇOS PUBL	0,00	0,00	0,00	0,00	0,00	0,00	5.762,00			
2012-SECRETARIA DE AGRICULTURA	0,00	0,00	0,00	0,00	0,00	0,00	7.433,00			
2012-SEC. DE CULTURA LAZER E MEIO AMBIEN	0,00	0,00	0,00	0,00	0,00	0,00	1.100,00			
2012-SECRETARIA DE EDUCAÇÃO	0,00	0,00	0,00	0,00	0,00	0,00	740,00			
2012-SECRETARIA DE SAÚDE E SANEAMENTO	0,00	0,00	0,00	0,00	0,00	0,00	17.272,22			
2012-FUNDO MUNICIPAL DE ASSISTENCIA SOCI	0,00	0,00	0,00	0,00	0,00	0,00	9.440,00			
2013-Secretaria de Administração e Finan	0,00	0,00	0,00	0,00	0,00	0,00	5.060,00			
2013-Secretaria de Obras e Serviços PUBL	0,00	0,00	0,00	0,00	0,00	0,00	17.643,80			
2013-Sec. de Cultura, Lazer e Meio Ambie	0,00	0,00	0,00	0,00	0,00	0,00	2.000,00			
2013-Secretaria de Educação	1.936,80	0,00	0,00	0,00	0,00	1.936,80	3.537,80			
2013-Secretaria de Saúde e Saneamento	0,00	0,00	0,00	0,00	0,00	0,00	2.072,75			
2013-Fundo Municipal de Assistência Soci	900,00	0,00	0,00	0,00	0,00	900,00	1.560,00			
2014-SECRETARIA DE ADMINISTRAÇÃO E FINAN	0,00	0,00	0,00	0,00	0,00	0,00	10.880,00			
2014-SECRETARIA DE OBRAS E SERVIÇOS PUBL	0,00	0,00	0,00	0,00	0,00	0,00	18,00			
2014-Sec. DE CULTURA LAZER E MEIO AMBIEN	0,00	0,00	0,00	0,00	0,00	0,00	27.250,00			
2014-SECRETARIA DE EDUCAÇÃO	96.037,20	0,00	0,00	0,00	0,00	96.037,20	109.333,00			
2014-FUNDO MUNICIPAL DE ASSISTENCIA SOCI	0,00	0,00	0,00	0,00	0,00	0,00	5.795,65			
2013-SECRETARIA DE ADMINISTRAÇÃO E FINAN	2.082,00	0,00	0,00	0,00	0,00	2.082,00	5.782,03			
2013-SECRETARIA DE OBRAS E SERVIÇOS PUBL	4.414,40	0,00	0,00	0,00	0,00	4.414,40	4.665,31			
2013-SECRETARIA DE AGRICULTURA	0,00	0,00	0,00	0,00	0,00	0,00	8.600,00			
2015-Sec. DE CULTURA LAZER E MEIO AMBIEN	0,00	0,00	0,00	0,00	0,00	0,00	737,00			
2015-SECRETARIA DE EDUCAÇÃO	4.814,04	0,00	0,00	0,00	0,00	4.814,04	27.686,18			
2015-SECRETARIA DE SAÚDE E SANEAMENTO	0,00	0,00	0,00	0,00	0,00	0,00	61.976,32			
2013-FUNDO MUNICIPAL DE ASSISTENCIA SOCI	807,60	0,00	0,00	0,00	0,00	807,60	40.138,60			
2016-SECRETARIA DE ADMINISTRAÇÃO E FINAN	0,00	0,00	0,00	0,00	0,00	0,00	93.103,00			

RREO - ANEXO 7 (LRF, Art. 53, inciso V)

R\$ 1,00

PODER / ÓRGÃO	RESTOS A PAGAR NÃO PROCESSADOS									
	INSCRITOS		LIQUIDADOS (h)	PAGOS (i)	CANCELADOS (j)	SALDO (k) = (f-g)-(i+j)	SALDO (l) = (e)+(k)			
	EM EXERCÍCIOS ANTERIORES (f)	EM 31 DE DEZ. EXERC. ANTERIOR (g)								
2016-SECRETARIA DE OBRAS E SERVIÇOS PUBL	0,00	0,00	0,00	0,00	0,00	0,00	26.348,62			
2016-Sec. DE CULTURA LAZER E MEIO AMBIEN	7.700,00	0,00	0,00	0,00	0,00	7.700,00	13.255,00			
2016-SECRETARIA DE EDUCACAO	0,00	0,00	0,00	0,00	0,00	0,00	112.493,62			
2016-SECRETARIA DE SAUDE E SANEAMENTO	0,00	0,00	0,00	0,00	0,00	0,00	85.115,05			
2016-FUNDO MUNICIPAL DE ASSISTENCIA SOCI	698,20	0,00	0,00	0,00	0,00	698,20	86.480,21			
2017-GABINETE DO PREFEITO	0,00	0,00	0,00	0,00	0,00	0,00	0,00			
2017-SECRETARIA DE ADMINISTRACAO E FINAN	0,00	23.400,00	11.000,00	9.000,00	900,00	13.500,00	47.128,96			
2017-SECRETARIA DE OBRAS E SERVIÇOS PUBL	0,00	5.600,00	5.600,00	5.600,00	0,00	0,00	73.529,55			
2017-SECRETARIA DE AGRICULTURA	0,00	0,00	0,00	0,00	0,00	0,00	0,00			
2017-Sec. DE GOVERNO PLANEJAMENTO E TURI	0,00	0,00	0,00	0,00	0,00	0,00	0,00			
2017-Sec. DE CULTURA LAZER E MEIO AMBIEN	0,00	36.600,00	36.600,00	0,00	0,00	0,00	36.600,00			
2017-SECRETARIA DE EDUCACAO	0,00	16.400,00	7.400,00	7.400,00	0,00	9.000,00	75.384,46			
2017-SECRETARIA DE SAUDE E SANEAMENTO	0,00	18.850,00	9.000,00	9.000,00	1.350,00	8.500,00	78.314,38			
2017-FUNDO MUNICIPAL DE ASSISTENCIA SOCI	0,00	15.387,00	5.600,00	5.600,00	1.987,00	8.000,00	9.351,16			
Legislativo	0,00	0,00	0,00	0,00	0,00	0,00	0,00			
Judiciário	0,00	0,00	0,00	0,00	0,00	0,00	0,00			
Ministério Público	0,00	0,00	0,00	0,00	0,00	0,00	0,00			
RESTOS A PAGAR (INTRA-ORÇAMENTARIO (II))	0,00	0,00	0,00	0,00	0,00	0,00	0,00			
TOTAL (III)=(I)+(II)	119.410,24	116.437,00	75.200,00	36.600,00	4.237,00	195.010,24	1.126.769,67			

REO - ANEXO 7 (LRF, Art. 53, inciso V)

R\$ 1,00

PODER / ORGÃO	RESTOS A PAGAR PROCESSADOS E NÃO PROCESSADOS LIQUIDADOS EM EXERCÍCIOS ANTERIORES				
	INSCRITOS		PAGOS (c)	CANCELADOS (d)	SALDO (e) = (a+b)-(c+d)
	EM EXERCÍCIOS ANTERIORES (a)	EM 31 DE DEZ. EXERC. ANTERIOR (b)			
RESTOS A PAGAR (INTRA-ORÇAMENTÁRIO (II))	0,00	0,00	0,00	0,00	0,00

RELATÓRIO RESUMIDO DA EXECUÇÃO ORÇAMENTÁRIA
 DEMONSTRATIVO DOS RESTOS A PAGAR
 POR PODER E ÓRGÃO
 ORÇAMENTOS FISCAL E DA SEGURIDADE SOCIAL
 1º Bimestre de 2018 (Janeiro a Fevereiro)

RREO - ANEXO 7 (LRF, Art. 53, inciso V)


R\$ 1,00

PODER / ÓRGÃO	RESTOS A PAGAR NÃO PROCESSADOS						
	INSCRITOS		LIQUIDADOS (h)	PAGOS (i)	CANCELADOS (j)	SALDO (k) = (f-g)-(i+j)	SALDO TOTAL (l) = (e)+(k)
	EM EXERCÍCIOS ANTERIORES (f)	EM 31 DE DEZ. EXERC. ANTERIOR (g)					
RESTOS A PAGAR (INTRA-ORÇAMENTÁRIO (II))	0,00	0,00	0,00	0,00	0,00	0,00	0,00

FONTE: SISTEMA: Aspec Informática - UNIDADE RESPONSÁVEL: Prefeitura Municipal de Antonina do Norte - DATA DA EMISSÃO: 28/03/2018 - HORA DA EMISSÃO: 11:12:05

NOTAS: - Os movimentos de 'liquidação de restos a pagar', 'anulação de liquidação de restos a pagar', 'anulação de pagamento' e 'reinscrição' não possuem colunas específicas neste modelo do STM, tendo sido alocados na coluna mais semelhante.

- Mesmo que o balanço de 2018 esteja encerrado, neste relatório não constam os restos a pagar inscritos em 2018.


 FRANCISCO EVANDRO ARAIAS DE ALMEIDA
 PREFEITO MUNICIPAL
 CONCEITO ASSASSORIA MUNICIPAL S/C LTDA
 (Assessoria Contábil)


 ROSENO DE MATOS NETO
 SECRETÁRIO DE ADM. E FINANÇAS

RREO - ANEXO 8 (LOB, ART.72)

R\$ 1,00

RECEITAS DO ENSINO

	RECEITA RESULTANTE DE IMPOSTOS (caput do art. 212 da Constituição)	PREVISÃO INICIAL	PREVISÃO ATUALIZADA (a)	RECEITAS REALIZADAS	
				ATÉ O BIMESTRE (b)	% (c) = (b/a)x100
1	RECEITAS DE IMPOSTOS	639.000,00	639.000,00	33.498,27	5,24
1.1	Receita resultante do imposto sobre a propriedade predial e territorial urbana	41.000,00	41.000,00	7.455,81	18,18
1.1.1	IPTU	10.000,00	10.000,00	140,41	1,40
1.1.2	Multas, Juros de Mora, Dívidas Ativa e Outros Encargos do IPTU	31.000,00	31.000,00	7.315,40	23,60
1.2	Receita resultante do imposto sobre transmissão "inter vivos" - ITBI	8.000,00	8.000,00	1.200,00	15,00
1.2.1	ITBI	8.000,00	8.000,00	1.200,00	15,00
1.2.2	Multas, Juros de Mora, Dívidas Ativa e Outros Encargos do ITBI	0,00	0,00	0,00	0,00
1.3	Receita resultante do imposto sobre serviços de qualquer natureza - ISS	310.000,00	310.000,00	19.236,16	6,21
1.3.1	ISS	310.000,00	310.000,00	19.236,16	6,21
1.3.2	Multa, juros de mora, atualização monetária e outros encargos da dívida ativa do ISS	0,00	0,00	0,00	0,00
1.4	Receita resultante do imposto de renda retido na fonte - IRRF	280.000,00	280.000,00	5.606,30	2,00
1.5	Receita resultante do imposto territorial rural - ITR	0,00	0,00	0,00	0,00
1.5.1	ITR	0,00	0,00	0,00	0,00
1.5.2	Multa, juros de mora, atualização monetária e outros encargos da dívida ativa do ITR	0,00	0,00	0,00	0,00
2	RECEITA DE TRANSFERÊNCIAS CONSTITUCIONAIS E LEGAIS	22.234.000,00	22.234.000,00	3.417.639,19	15,37
2.1	Cota parte do FPM	11.000.000,00	11.000.000,00	1.667.774,08	15,16
2.1.1	Parcela referente à CF, art. 159, I, alínea b	10.000.000,00	10.000.000,00	1.667.774,08	16,68
2.2	Cota parte do ICMS	11.002.000,00	11.002.000,00	1.667.893,28	15,16
2.3	ICMS - desoneração - L.C. 87/1996	30.000,00	30.000,00	3.803,48	12,68
2.4	Cota parte IPI - Exportação	2.000,00	2.000,00	119,20	5,96
2.5	Cota parte ITR	200.000,00	200.000,00	78.049,15	39,02
2.6	Cota parte IPVA	0,00	0,00	0,00	0,00
2.7	Cota parte INF-ouro	0,00	0,00	0,00	0,00
3	TOTAL DA RECEITA DE IMPOSTOS (1 + 2)	22.873.000,00	22.873.000,00	3.451.137,46	15,09
		PREVISÃO	PREVISÃO	RECEITAS REALIZADAS	

RELATÓRIO RESUMIDO DA EXECUÇÃO ORÇAMENTÁRIA
 DEMONSTR. DAS RECEITAS E DESPESAS
 COM MANUTENÇÃO E DESENV. DO ENSINO - MDE
 ORÇAMENTOS FISCAL E DA SEGURIDADE SOCIAL
 1º bimestre de 2018 (Janeiro a Fevereiro)

RECEITAS ADICIONAIS PARA FINANCIAMENTO DO ENSINO		INICIAL	ATUALIZADA (a)	ATE O BIMESTRE (b)	% (c) = (b/a) x 100
4 - RECEITAS DE APLICAÇÃO FINANCEIRA DE OUTROS RECURSOS DE IMPOSTOS VINCULADOS AO ENSINO		0,00	0,00	0,00	0,00
5 - RECEITAS DE TRANSFERÊNCIAS DO FNDE		942.000,00	942.000,00	120.128,23	12,75
5.1 - Transferências do salário-educação		200.000,00	200.000,00	60.019,02	30,01
5.2 - Transferências diretas - PDDE		1.000,00	1.000,00	0,00	0,00
5.3 - Transferências diretas - PNAE		120.000,00	120.000,00	0,00	0,00
5.4 - Transferências diretas - PNAE		140.000,00	140.000,00	0,00	0,00
5.5 - Outras transferências do FNDE		471.000,00	471.000,00	60.019,02	12,74
5.6 - Adição financeira dos recursos do FNDE		10.000,00	10.000,00	90,19	0,90
6 - RECEITAS DE TRANSFERÊNCIAS DE CONVÊNIO		162.000,00	162.000,00	0,00	0,00
6.1 - Transferências de convênios		162.000,00	162.000,00	0,00	0,00
6.2 - Aplicação financeira dos recursos de convênios		0,00	0,00	0,00	0,00
7 - RECEITA DE OPERAÇÕES DE CRÉDITO		0,00	0,00	0,00	0,00
8 - OUTRAS RECEITAS PARA FINANCIAMENTO DO ENSINO		0,00	0,00	0,00	0,00
9 - TOTAL DAS RECEITAS ADICIONAIS PARA FINANCIAMENTO DO ENSINO (4+5+6+7+8)		1.104.000,00	1.104.000,00	120.128,23	10,88
FUNDEB					
RECEITAS DO FUNDEB		PREVISÃO INICIAL	PREVISÃO ATUALIZADA (a)	RECEITAS REALIZADAS ATE O BIMESTRE (b)	% (c) = (b/a) x 100
10 - RECEITAS DESTINADAS AO FUNDEB		1.090.400,00	1.090.400,00	213.946,69	19,62
10.1 - Cota-parte FPM destinado ao Fundeb (20% de 2.1.1)		0,00	0,00	0,00	0,00
10.2 - Cota-parte ICMS destinado ao Fundeb (20% de 2.2)		1.040.000,00	1.040.000,00	196.958,13	18,94
10.3 - Cota-parte ICMS-desoneração destinado ao Fundeb (20% de 2.3)		4.000,00	4.000,00	540,40	13,51
10.4 - Cota-parte IPI destinado ao Fundeb (20% de 2.4)		6.000,00	6.000,00	614,50	10,24
10.5 - Cota-parte ITR destinado ao Fundeb (20% de ((1.5 - 1.5.5) + 2.5))		400,00	400,00	23,83	5,96
10.6 - Cota-parte IPVA destinado ao Fundeb (20% de 2.6)		40.000,00	40.000,00	15.609,83	39,02
11 - RECEITAS RECEBIDAS DO FUNDEB		6.000.000,00	6.000.000,00	1.030.158,22	17,17
11.1 - Transferência de recursos do Fundeb		3.600.000,00	3.600.000,00	587.359,82	16,32
11.2 - Complementação da União ao Fundeb		2.400.000,00	2.400.000,00	442.608,65	18,44
11.3 - Receita de aplicação financeira dos recursos do Fundeb		0,00	0,00	189,75	0,00

RELATÓRIO RESUMIDO DA EXECUÇÃO ORÇAMENTÁRIA
 DEMONSTR. DAS RECEITAS E DESPESAS
 COM MANUTENÇÃO E DESENV. DO ENSINO - MDE
 ORÇAMENTO FISCAL E DA SEGURIDADE SOCIAL
 1º bimestre de 2018 (Janeiro a Fevereiro)

12 - RESULTADO LÍQUIDO DAS TRANSFERÊNCIAS DO FUNDEB (11.1 - 10) | 2.509.600,00 | 2.509.600,00 | 373.413,13 | 14,88

[SE RESULTADO LÍQUIDO DA TRANSFERÊNCIA (12)>0] = ACRESCIMO RESULTANTE DAS TRANSFERÊNCIAS DO FUNDEB
 [SE RESULTADO LÍQUIDO DA TRANSFERÊNCIA (12)<0] = DECRESCIMO RESULTANTE DAS TRANSFERÊNCIAS DO FUNDEB

DESPESAS DO FUNDEB	DOTAÇÃO INICIAL	DOTAÇÃO ATUALIZADA (d)	DESPESAS EMPENHADAS		DESPESAS LIQUIDADAS	
			ATÉ O BIMESTRE (e)	% (f)=(e/d)x100	ATÉ O BIMESTRE (g)	% (h)=(g/d)x100
13-PAGAMENTO DOS PROFISSIONAIS DO MAGISTÉRIO	3.936.810,00	4.501.033,16	1.100.000,00	24,44	648.445,94	14,43
13.1 - Com educação infantil	792.600,00	976.717,40	200.000,00	20,48	122.407,20	12,53
13.2 - Com ensino fundamental	3.144.210,00	3.524.315,76	900.000,00	25,54	527.038,74	14,95
14-OUTRAS DESPESAS	2.624.540,00	2.074.694,42	580.048,65	27,96	301.319,20	14,55
14.1 - Com educação infantil	538.400,00	344.182,60	100.000,00	29,05	43.147,95	12,53
14.2 - Com ensino fundamental	2.086.140,00	1.730.411,82	480.048,65	27,74	258.171,25	14,95
15 - Total das despesas do Fundeb	6.561.350,00	6.575.727,58	1.680.048,65	25,55	951.365,14	14,47

DEDUÇÕES PARA FINS DO LIMITE DO FUNDEB

	VALOR
16- Restos a pagar inscritos no exercício sem disponibilidade financeira de recursos do Fundeb	0,00
16.1 - FUNDEB 60%	0,00
16.2 - FUNDEB 40%	0,00
17- Despesas custeadas com o 'superavit' financeiro do exercício ante	0,00
17.1 - FUNDEB 60%	0,00
17.2 - FUNDEB 40%	0,00

18- Total das deduções consideradas para fins de limite do Fundeb (16+17)

0,00

INDICADORES DO FUNDEB

19- Total das despesas do FUNDEB para fins de limites (15-18)

VALOR | 951.365,14

RELATÓRIO RESUMIDO DA EXECUÇÃO ORÇAMENTÁRIA
 DEMONSTR. DAS RECEITAS E DESPESAS
 COM MANUTENÇÃO E DESENV. DO ENSINO - MDE
 ORÇAMENTOS FISCAL E DA SEGURIDADE SOCIAL
 1º bimestre de 2018 (Janeiro a Fevereiro)

DESPESAS COM AÇÕES TÍPICAS DE MDE	DOTAÇÃO INICIAL	DOTAÇÃO ATUALIZADA (d)	DESPESAS EMPENHADAS		DESPESAS LIQUIDADAS	
			ATÉ O BIMESTRE (e)	% (f)=(e/d)x100	ATÉ O BIMESTRE (g)	% (h)=(g/d)x100
19.1 - Mínimo de 60% do FUNDEB na remuneração do Magistério (13-(16,1+17,1))/((11)x100)%	0,00	0,00	0,00	0,00	0,00	0,00
19.2 - Máximo de 40% de despesa com MDE, que não remuneração do magistério (14-(16,2+17,2))/((11)x100)%	0,00	0,00	0,00	0,00	0,00	0,00
19.3 - Máximo de 5% não aplicado no exercício (100-(19,1+19,2))%	0,00	0,00	99,99	99,99	0,00	0,00
CONTROLE DA UTILIZAÇÃO DE RECURSOS NO EXERCÍCIO SUBSEQUENTE	VALOR	VALOR	VALOR	VALOR	VALOR	VALOR
20-Recursos recebidos do fundeb em 2017 que não foram utilizados	0,00	0,00	0,00	0,00	0,00	0,00
21-Despesas custeadas com o saldo do item 20 até o 1º trimestre de 2018	0,00	0,00	0,00	0,00	0,00	0,00
MANUTENÇÃO E DESENVOLVIMENTO DO ENSINO - DESPESAS CUSTEADAS COM A RECEITA RESULTANTE DE IMPOSTOS E RECURSOS DO FUNDEB						
22-Educação infantil	1.321.000,00	1.321.000,00	300.000,00	22,71	165.554,45	12,53
22.1 - Creche	0,00	0,00	0,00	0,00	0,00	0,00
22.1.1 - Despesas custeadas com recursos do FUNDEB	0,00	0,00	0,00	0,00	0,00	0,00
22.1.2 - Despesas custeadas com outros recursos de impostos	0,00	0,00	0,00	0,00	0,00	0,00
22.2 - Pré-escola	1.321.000,00	1.321.000,00	300.000,00	22,71	165.554,45	12,53
22.2.1 - Despesas custeadas com recursos do FUNDEB	1.321.000,00	1.321.000,00	300.000,00	22,71	165.554,45	12,53
22.2.2 - Despesas custeadas com outros recursos de impostos	0,00	0,00	0,00	0,00	0,00	0,00
23-Ensino fundamental	5.340.350,00	5.354.727,58	1.380.048,65	25,77	785.810,69	14,68
23.1 - Despesas custeadas com recursos do Fundeb	5.240.350,00	5.254.727,58	1.380.048,65	26,26	785.810,69	14,95
23.2 - Despesas custeadas com outros recursos de impostos	100.000,00	100.000,00	0,00	0,00	0,00	0,00
24-Ensino médio	68.000,00	68.000,00	0,00	0,00	0,00	0,00
25-Ensino superior	0,00	0,00	0,00	0,00	0,00	0,00
26-Ensino profissional não integrado ao ensino regular	0,00	0,00	0,00	0,00	0,00	0,00
27-Outras	0,00	0,00	0,00	0,00	0,00	0,00
28 - Total de despesas com ações típicas de MDE (22+23+24+25+26+27)	6.729.350,00	6.743.727,58	1.680.048,65	24,91	951.365,14	14,11

DEDUÇÕES CONSIDERADAS PARA FINS DO LIMITE CONSTITUCIONAL

VALOR

29-Resultado líquido das transferências do Fundeb = (12)	373.413,13	
30-Despesas custeadas com a complementação do Fundeb no exercício	442.608,65	
31-Receta de aplicação financeira dos recursos do Fundeb até o bimestre = (49)	189,75	
32-Despesas custeadas com superavit financeiro do exercício anterior do Fundeb	0,00	
33-Despesas custeadas com o "superavit" financeiro do exercício anterior, de outros recursos de impostos	0,00	
34-Restos a pagar inscritos no exercício sem disponibilidade financeira, de recursos de impostos vinculados ao ensino	0,00	
35-Cancelamento no exercício de restos a pagar inscritos com dispon. de recursos de impostos vinculados ao ensino = (45j)	0,00	
36-Total das deduções para fins do limite constitucional(29+30+31+32+33+34+35)	816.211,53	
37-Total das despesas para fins de limite ((22 + 23) - 36)	135.153,61	
38-Percentual de aplicação em MDE sobre a receita líquida de impostos ((37)/(3) x 100)% - Limite constitucional 25%	3,92	

OUTRAS INFORMAÇÕES PARA CONTROLE

OUTRAS DESPESAS CUSTEADAS COM RECEITAS ADICIONAIS PARA FINANCIAMENTO DO ENSINO	DOTAÇÃO INICIAL	DOTAÇÃO ATUALIZADA (d)	DESPESAS EMPENHADAS		DESPESAS LIQUIDADAS	
			ATÉ O BIMESTRE (e)	% (f)=(e/d)x100	ATÉ O BIMESTRE (g)	% (h)=(g/d)x100
39 - Despesas custeadas com a aplicação financeira de outros recursos de impostos vinculados ao ensino	0,00	0,00	0,00	0,00	0,00	0,00
40 - Despesas custeadas com a contribuição social do salário-educacã	0,00	0,00	0,00	0,00	0,00	0,00
41 - Despesas custeadas com operações de crédito	0,00	0,00	0,00	0,00	0,00	0,00
42 - Despesas custeadas com outras receitas para financiamento do en	904.000,00	904.000,00	0,00	0,00	0,00	0,00
43 - Total das outras despesas custeadas com receitas adicionais para financiamento do ensino (39+40+41+42)	904.000,00	904.000,00	0,00	0,00	0,00	0,00
44 - Total geral das despesas com educação (44)=(28+43)	6.789.350,00	6.803.727,58	1.680.048,65	24,69	951.365,14	13,98

	RESTOS A PAGAR INSCRITOS COM DISPONIBILIDADE FINANCEIRA DE RECURSOS DE IMPOSTOS VINCULADOS AO ENSINO		SALDO ATÉ O BIMESTRE	CANCELADO EM 2018 (1)	FUNDEB		SALÁRIO EDUCAÇÃO	
	45 - Restos a pagar de despesas com MDE	45.1 - Executadas com recursos de impostos vinculados ao ensino			45.2 - Executadas com recursos do FUNDEB			
45 - Restos a pagar de despesas com MDE			137.805,40	0,00				0,00
45.1 - Executadas com recursos de impostos vinculados ao ensino			41.296,30	0,00				0,00
45.2 - Executadas com recursos do FUNDEB			116.509,10	0,00				0,00
CONTROLE DA DISPONIBILIDADE FINANCEIRA								
46-DISPONIBILIDADE FINANCEIRA EM 31 DE DEZEMBRO DE 2017					116.509,10			0,00
47-(+) INGRESSO DE RECURSOS ATÉ O BIMESTRE					1.029.988,47			60.019,02
48-(-) PAGAMENTOS EFETUADOS ATÉ O BIMESTRE					0,00			0,00
48.1-(-) Orçamento do exercício					1.146.523,23			60.019,02
48.2-(-) Restos a pagar					0,00			0,00
49-(+) RECEITA DE APLICAÇÃO FINANCEIRA DOS RECURSOS ATÉ O BIMESTRE					189,75			0,00
50-(=) DISPONIBILIDADE FINANCEIRA ATÉ O BIMESTRE					144,09			0,00
51-(+) Ajustes					0,00			0,00
51.1 - Retenções					0,00			0,00
51.2 - Conciliação bancária					0,00			0,00
52-(=) SALDO FINANCEIRO CONCILIADO					0,00			0,00

FONTE: SISTEMA: Aspec Informática - UNIDADE RESPONSÁVEL: Prefeitura Municipal de Antonina do Norte - DATA DA EMISSÃO: 28/03/2018 - HORA DA EMISSÃO: 11:15:13

Notas: Limites mínimos anuais a serem cumpridos no encerramento do exercício Art. 21, inciso 2º, Lei 11.494/2007: Até 5% dos recursos recebidos à conta dos fundos, inclusive relativos à complementação da união recebidos nos termos do Inciso 1º do art. 6º desta Lei, poderão ser utilizados no 1º trimestre do exercício imediatamente subsequente, mediante abertura de crédito adicional. Caput do Artigo 212 da CF/1988.

Os valores referentes à parcela dos restos a pagar inscritos em disponibilidade financeira vinculada à educação deverão ser informadas somente no RREO do último bimestre do exercício.

Limites mínimos anuais a serem cumpridos no encerramento do exercício, no âmbito atuação prioritária, conforme LDB, art. 11, V, nos cinco primeiros bimestres do exercício o acompanhamento poderá ser feito com base na despesa empenhada ou na despesa liquidada. No último bimestre do exercício, o valor deverá corresponder ao total da despesa empenhada.


Essa coluna poderá ser apresentada somente no último bimestre.





FRANCISCO EVANDRO ARRAIS DE ALMEIDA
PREFEITO MUNICIPAL


CONSELHO ASSessorIA MUNICIPAL S/C LTDA
ASSessorIA Contábil



ROSENO DE MATOS NETO
SECRETARIO DE ADM. E FINANÇAS

RREO - ANEXO 12 (LC 141/2012, art.35)

R\$ 1,00

RECEITAS PARA APLICAÇÃO DA APLICAÇÃO EM AÇÕES E SERVIÇOS PÚBLICOS DE SAÚDE

	PREVISÃO INICIAL	PREVISÃO ATUALIZADA (e)	RECEITAS REALIZADAS	
			ATÉ O BIMESTRE (b)	% (b/a)*100
RECEITAS DE IMPOSTOS LIQUIDA (I)	639.000,00	639.000,00	33.498,27	5,24
Imposto Predial e Territorial Urbano - IPTU	10.000,00	10.000,00	140,41	1,40
Imposto Sobre Transmissão de Bens Intervivos - ITBI	8.000,00	8.000,00	1.200,00	15,00
Imposto Sobre Serviços de Qualquer Natureza - ISS	310.000,00	310.000,00	19.236,16	6,21
Imposto de Renda, Acrido na Fonte - IRRF	280.000,00	280.000,00	5.666,30	2,00
Imposto Territorial Rural - ITR	0,00	0,00	0,00	0,00
Multas, Juros de Mora e Outros Encargos de Impostos	10.000,00	10.000,00	0,00	0,00
Divida Ativa de Impostos	20.000,00	20.000,00	7.315,40	36,58
Multas, Juros de Mora e Outros Encargos da Dívida Ativa	1.000,00	1.000,00	0,00	0,00
RECEITAS DE TRANSFERÊNCIAS CONSTITUCIONAIS E LEGAIS (II)	16.422.000,00	16.422.000,00	2.733.449,16	16,65
Cota Parte FPM	11.000.000,00	11.000.000,00	1.667.774,08	15,16
Cota Parte ITR	2.000,00	2.000,00	119,20	5,96
Cota Parte IPVA	200.000,00	200.000,00	78.049,15	39,02
Cota Parte ICMS	5.200.000,00	5.200.000,00	984.804,67	18,94
Cota Parte IPI - Exportação	0,00	0,00	0,00	0,00
Compensações Financeiras Provenientes de Impostos e Transferências Constitucionais	20.000,00	20.000,00	2.702,06	13,51
Desoneração ICMS LC 87/97	20.000,00	20.000,00	2.702,06	13,51
Outras	0,00	0,00	0,00	0,00
TOTAL DE RECEITAS PARA APLICAÇÃO DA APLICAÇÃO EM AÇÕES E SERVIÇOS PÚBLICOS DE SAÚDE(III) = I+II	17.061.000,00	17.061.000,00	2.766.947,43	16,22

RECEITAS ADICIONAIS PARA FINANCIAMENTO DA SAÚDE

	PREVISÃO INICIAL	PREVISÃO ATUALIZADA (c)	RECEITAS REALIZADAS	
			ATÉ O BIMESTRE (d)	% (d/c)*100
TRANSFERÊNCIAS DE RECURSOS DO SISTEMA ÚNICO DE SAÚDE - SUS	1.925.000,00	1.925.000,00	178.198,69	9,26
Provenientes da União	1.860.000,00	1.860.000,00	177.540,82	9,55
Provenientes do Estado	50.000,00	50.000,00	0,00	0,00
Provenientes de Outros Municípios	0,00	0,00	0,00	0,00
Outras Receitas do SUS	15.000,00	15.000,00	657,87	4,39
TRANSFERÊNCIAS VOLUNTARIAS	100.000,00	100.000,00	0,00	0,00

RECEITAS DE OPERAÇÕES DE CRÉDITO VINCULADAS À SAÚDE	0,00	0,00	0,00	0,00	0,00	0,00
OUTRAS RECEITAS PARA FINANCIAMENTO DA SAÚDE	0,00	0,00	0,00	0,00	0,00	0,00
TOTAL DE RECEITAS ADICIONAIS PARA FINANCIAMENTO DA SAÚDE	0,00	0,00	0,00	0,00	0,00	0,00
		2.025.000,00	2.025.000,00	178.198,69	8,80	

DESPESAS COM SAÚDE (por grupo de natureza de despesa)	DOTAÇÃO INICIAL	DOTAÇÃO ATUALIZADA (e)	DESPESAS EMPENHADAS		DESPESAS LIQUIDADAS	
			ATÉ O BIMESTRE (f)	% (f/e) x 100	ATÉ O BIMESTRE (g)	% (g/e) x 100
DESPESAS CORRENTES	2.149.000,00	2.378.676,62	581.960,92	24,47	425.312,93	17,88
Pessoal e Encargos Sociais	416.000,00	506.000,01	350.000,00	69,17	200.266,01	39,58
Juros e Encargos da Dívida	0,00	0,00	0,00	0,00	0,00	0,00
Outras Despesas Correntes	1.733.000,00	1.872.676,61	231.960,92	12,39	225.046,92	12,02
DESPESAS DE CAPITAL	489.000,00	445.394,50	0,00	0,00	0,00	0,00
Investimentos	489.000,00	445.394,50	0,00	0,00	0,00	0,00
Inversões Financeiras	0,00	0,00	0,00	0,00	0,00	0,00
Amortização de Dívidas	0,00	0,00	0,00	0,00	0,00	0,00
TOTAL DAS DESPESAS COM SAÚDE (IV)	2.638.000,00	2.824.071,12	581.960,92	20,61	425.312,93	15,06

DESPESAS COM SAÚDE NÃO COMPUTADAS PARA FINS DE APLICAÇÃO DO PERCENTUAL MÍNIMO	DOTAÇÃO INICIAL	DOTAÇÃO ATUALIZADA	DESPESAS EMPENHADAS		DESPESAS LIQUIDADAS	
			ATÉ O BIMESTRE (h)	% (h/IVNF) x 100	ATÉ O BIMESTRE (i)	% (i/IVLg) x 100
DESPESAS COM INATIVOS E PENSIONISTAS	0,00	0,00	0,00	0,00	0,00	0,00
DESPESAS COM ASSISTÊNCIA À SAÚDE QUE NÃO ATENDE AO PRINCÍPIO DE ACESSO UNIVERSAL	0,00	0,00	0,00	0,00	0,00	0,00
DESPESAS CUSTEADAS COM OUTROS RECURSOS	1.925.000,00	1.925.000,00	178.198,69	30,62	178.198,69	41,90
Recursos de Transferências do Sistema Único de Saúde - SUS	1.925.000,00	1.925.000,00	178.198,69	30,62	178.198,69	41,90
Recursos de Operações de Crédito	0,00	0,00	0,00	0,00	0,00	0,00
Outros Recursos	0,00	0,00	0,00	0,00	0,00	0,00
OUTRAS AÇÕES E SERVIÇOS NÃO COMPUTADOS	12.500,00	3.601,61	3.601,61	0,00	3.601,61	0,00
RESTOS A PAGAR NÃO PROCESSADOS INSCRITOS INDEVIDAMENTE NO EXERCÍCIO	—	—	0,00	—	0,00	—
SEM DISPONIBILIDADE FINANCEIRA	—	—	—	—	—	—
DESPESAS CUSTEADAS COM DISPONIBILIDADE DE CAIXA VINCULADA AOS RESTOS A PAGAR CANCELADOS	0,00	0,00	0,00	0,00	0,00	0,00

DESPESAS CUSTEADAS COM RECURSOS VINCULADOS A PARCELA DO PERCENTUAL MÍNIMO QUE NÃO FOI APLICADA EM AÇÕES E SERVIÇOS DE EM EXERCÍCIOS ANTERIORES	0,00	0,00	0,00	0,00	0,00	0,00	0,00
TOTAL DAS DESPESAS COM NÃO COMPUTADAS (V)	1.937.500,00	1.928.601,61	181.800,30	9,43	181.800,30	9,43	0,00
TOTAL DAS DESPESAS COM AÇÕES E SERVIÇOS PÚBLICOS DE SAÚDE (VI)=(IV-V)	700.500,00	895.469,51	400.160,62	44,69	243.512,63	27,19	

PERCENTUAL DE APLICAÇÃO EM AÇÕES E SERVIÇOS PÚBLICOS DE SAÚDE SOBRE A RECEITAS DE IMPOSTOS LÍQ. E TRANSF. CONSTITUC. E LEGAIS - (VIII)=(VI/(II ou I)/IIIb)*100 - LIMITE CONSTITUCIONAL 15%
 VALOR REFERENTE À DIFERENÇA ENTRE O VALOR EXECUTADO E O LIMITE MÍNIMO CONSTITUCIONAL (VI/(II ou I) - (15xIIIb)/100)
 8,80
 -171.529,48

EXECUÇÃO DE RESTOS A PAGAR NÃO PROCESSADOS COM DISPONIBILIDADE DE CAIXA	INSCRITOS	CANCELADOS/ PRESCRITOS	PAGOS	A PAGAR	PARCELA CONSIDERADA NO LIMITE
Inscritos em 2017	0,00	0,00	0,00	0,00	0,00
Inscritos em 2016	0,00	0,00	0,00	0,00	0,00
Inscritos em 2015	0,00	0,00	0,00	0,00	0,00
Inscritos em 2014	0,00	0,00	0,00	0,00	0,00
Inscritos em exercícios anteriores a 2014	0,00	0,00	0,00	0,00	0,00
TOTAL (VIII)	0,00	0,00	0,00	0,00	0,00

CONTROLE DE RESTOS A PAGAR CANCELADOS OU PRESCRITOS PARA FINS DE APLICAÇÃO DA DISPONIBILIDADE DE CAIXA CONFORME ART. 24, PAR 1º, 2º	RESTOS A PAGAR CANCELADOS OU PRESCRITOS	
	SALDO INICIAL	SALDO FINAL (NÃO APLICADO)
Restos a pagar cancelados ou prescritos em 2016	0,00	0,00
Restos a pagar cancelados ou prescritos em 2017	0,00	0,00
Restos a pagar cancelados ou prescritos em 2016	0,00	0,00
Restos a pagar cancelados ou prescritos em 2015	0,00	0,00
Restos a pagar cancelados ou prescritos em exercícios anteriores a 2014	0,00	0,00
Total	0,00	0,00


RELATÓRIO RESUMIDO DA EXECUÇÃO ORÇAMENTÁRIA
 DEMONSTRATIVO DAS RECEITAS DE IMPOSTOS E
 DAS DESPESAS PROPRIAS COM SAÚDE
 ORÇAMENTOS FISCAL E DA SEGURIDADE SOCIAL
 1º bimestre de 2018 (Janeiro a Fevereiro)

	LIMITE NÃO CUMPRIDO	
	SALDO INICIAL	SALDO FINAL (NÃO APLICADO)
CONTROLE DO VALOR REFERENTE AO PERCENTUAL MÍNIMO NÃO CUMPRIDO EM EXERCÍCIOS ANTERIORES PARA FINS DE APLICAÇÃO DOS RECURSOS VINCULADOS CONFORME ARTS. 25 E 26		
Restos a pagar cancelados ou prescritos em 2018	0,00	0,00
Restos a pagar cancelados ou prescritos em 2017	0,00	0,00
Restos a pagar cancelados ou prescritos em 2016	0,00	0,00
Restos a pagar cancelados ou prescritos em 2015	0,00	0,00
Restos a pagar cancelados ou prescritos em exercícios anteriores a 2014	0,00	0,00
Total	0,00	0,00

DESPESAS COM SAÚDE (por subfunção)	DOTAÇÃO INICIAL	DOTAÇÃO ATUALIZADA	DESPESAS EMPENHADAS		DESPESAS LIQUIDADAS	
			ATE O BIMESTRE (1)	(1/total 1)x100	ATE O BIMESTRE (m)	(m/total m)x100
Atenção básica	1.083.000,00	1.183.892,06	205.640,40	35,34	147.950,16	34,79
Assistência hospitalar e ambulatorial	1.377.000,00	1.462.079,06	326.320,52	56,07	256.101,65	60,21
Supporte profilático e terapêutico	22.000,00	22.000,00	0,00	0,00	0,00	0,00
Vigilância sanitária	144.000,00	144.000,00	50.000,00	8,39	21.261,12	5,00
Vigilância epidemiológica	12.000,00	12.000,00	0,00	0,00	0,00	0,00
Alimentação e nutrição	0,00	0,00	0,00	0,00	0,00	0,00
Outras subfunções	0,00	0,00	0,00	0,00	0,00	0,00
TOTAL DE DESPESAS	2.638.000,00	2.824.071,12	581.960,92	100,00	425.312,93	100,00

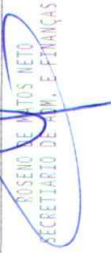
FONTE: SISTEMA: ASPEC INFORMÁTICA - UNIDADE RESPONSÁVEL: Prefeitura Municipal de Antonina do Norte - DATA DA EMISSÃO: 28/03/2018 - HORA DA EMISSÃO: 11:15:27

RELATÓRIO RESUMIDO DA EXECUÇÃO ORÇAMENTÁRIA
DEMONSTRATIVO DAS RECEITAS DE IMPOSTOS E
DAS DESPESAS PROPRIAS COM SAÚDE
ORÇAMENTOS FISCAL E DA SEGURIDADE SOCIAL
1º bimestre de 2018 (Janeiro a Fevereiro)



FRANCISCO EVANDRO ARAIS DE ALMEIDA
PREFEITO MUNICIPAL

CONCELAZ ASSESSORIA MUNICIPAL S/C LTDA
Assessoria Contábil



ROSENO DE MATOS NETO
SECRETÁRIO DE PLV. E FINANÇAS


RREO - Anexo 13 (Lei no. 11.079 de 30.12.2004, arts 22, 25 e 28) R\$ 1,00

IMPACTOS DAS CONTRATAÇÕES DE PPP	SALDO TOTAL EM 31 DE DEZEMBRO DO EXERCÍCIO ANTERIOR	REGISTROS EFETUADOS EM 2018		<2021>	<2022>	<2023>	<2024>	<2025>	<2026>	<2027>	
		No bimestre	Até o bimestre								
TOTAL DE ATIVOS											
ATIVOS constituídos pela SPE											
TOTAL DE PASSIVOS											
Obrigações decorrentes de ativos constituídos pela SPE											
Provisões de PPP											
OUTROS PASSIVOS											
ATOS POTENCIAIS PASSIVOS											
Obrigações contratuais											
Riscos não Provisionados											
Garantias concedidas											
Outros Passivos Contingentes											
DESPESAS DE PPP	EXERCÍCIO ANTERIOR	EXERCÍCIO CORRENTE(2018)	<2019>	<2020>	<2021>	<2022>	<2023>	<2024>	<2025>	<2026>	<2027>
Do ente federado, exceto (A) - (I)											
Das estatais não-dependentes (A)											
TOTAL DAS DESPESAS											
PPP A CONTRATAR (II)											
RECEITA CORRENTE LÍQUIDA(RCL)(III)	18.410.208,10	18.974.814,91									
TOTAL DAS DESPESAS CONSIDERADAS PARA O LIMITE (IV=I+II)											
TOTAL DAS DESPESAS/RCL(%)=(I+II/III)	0,00	0,00									

Nota:

FONTE: SISTEMA: Aspec Informática - Unidade Responsável: Prefeitura Municipal de Antonina do Norte - DATA DA EMISSÃO: 28/03/2018 - HORA DA EMISSÃO: 11:16:51


FRANCISCO EVANDRO ARAIAS DE ALMEIDA
PREFEITO MUNICIPAL
CONCRETO ASSESSORIA MUNICIPAL S/C LTDA
ASSESSORIA CONTÁBIL


ROSENO DE AZEVEDO NETO
SECRETÁRIO DE SAÚDE E FINANÇAS

LRF, ART. 48, ANEXO XIV

R\$ 1,00

BALANÇO ORÇAMENTÁRIO		Até o Bimestre
RECEITAS		
Previsão Inicial da Receita		23.959.600,00
Previsão Atualizada da Receita		23.959.600,00
Receitas Realizadas		3.592.867,31
Deficit Orçamentário		0,00
Saldos de Exercícios Anteriores (utilizados para créditos adicionais)		0,00
DESPESAS		
Dotação Inicial		23.959.600,00
Créditos Adicionais		0,00
Dotação Atualizada		23.959.600,00
Despesas Empenhadas		4.908.961,58
Despesas Liquidadas		2.888.755,41
Despesas Pagas		2.064.713,04
Superávit Orçamentário		704.111,90
DESPESAS POR FUNÇÃO/SUBFUNÇÃO		
	Até o Bimestre	
Despesas Empenhadas		4.908.961,58
Despesas Liquidadas		2.888.755,41
RECEITA CORRENTE LÍQUIDA - RCL		
	Até o Bimestre	
Receita Corrente Líquida		18.974.814,91
RECEITAS E DESPESAS DOS REGIMES DE PREVIDÊNCIA		
	Até o Bimestre	
Regime Geral de Previdência Social		
Receitas Previdenciárias Realizadas (I)		
Despesas Previdenciárias Liquidadas (II)		
Resultado Previdenciárias (III) = (I - II)		
Regime Próprio de Previdência dos Servidores		
Receitas Previdenciárias Realizadas (IV)		0,00
Despesas Previdenciárias Liquidadas (V)		0,00
Resultado Previdenciário (VI) = (IV - V)		0,00

RESULTADOS NOMINAL E PRIMARIO	Meta fixada no AMF da LOO (a)	Resultado apurado até o bimestre (b)	% em relação à meta (b/a)
Resultado Nominal	0,00	697.986,57	0,00 %
Resultado Primario	0,00	695.371,22	0,00 %

RESTOS A PAGAR POR PODER E MINISTÉRIO PÚBLICO

	Inscrição	Cancelamento Até o Bimestre	Pagamento Até o Bimestre	Saldo a Pagar
RESTOS A PAGAR PROCESSADOS				
Poder Executivo	2.499.906,80	4.237,00	1.563.910,37	970.359,43
Poder Legislativo	0,00	0,00	0,00	0,00
Poder Judiciário	0,00	0,00	0,00	0,00
Ministério Público	0,00	0,00	0,00	0,00
RESTOS A PAGAR NÃO PROCESSADOS				
Poder Executivo	235.847,24	4.237,00	36.600,00	156.410,24
Poder Legislativo	0,00	0,00	0,00	0,00
Poder Judiciário	0,00	0,00	0,00	0,00
Ministério Público	0,00	0,00	0,00	0,00
TOTAL	2.735.754,04	8.474,00	1.600.510,37	1.126.769,67

DESPESAS COM AÇÕES TÍPICAS DE MANUTENÇÃO E DESENVOLVIMENTO DO ENSINO

	Valor Apurado Até o Bimestre	Limites Constitucionais Anuais	
		% Mínimo a Aplicar no Exercício	% Aplicado Até o Bimestre
Mínimo Anual de 18%/25% das receitas de impostos na manutenção e desenvolvimento do Ensino	135.153,41	25%	3,92
Mínimo Anual de 60% do FUNDEB na Remuneração do Magistério com Ensino Fundamental e Médio	527.038,74	60%	51,16
Mínimo Anual de 60% do FUNDEB na Remuneração do Magistério com Educ. Infantil e Ensino Fundamental	122.407,90	60%	1,88
Complementação da União ao FUNDEB	442.608,65	R\$4.500.000,00	9,84

PROJEÇÃO ATUARIAL DOS REGIMES DE PREVIDÊNCIA	EXERCÍCIO	10o. EXERCÍCIO	20o. EXERCÍCIO	3o. EXERCÍCIO
Regime Geral de Previdência Social				
Receitas Previdenciárias (I)				
Despesas Previdenciárias (II)				
Resultado Previdenciário (I - II)				
Regime Próprio de Previdência Social dos Servidores Públicos				
Receitas Previdenciárias (IV)	0,00	0,00	0,00	0,00
Despesas Previdenciárias (V)	0,00	0,00	0,00	0,00
Resultado Previdenciário (IV - V)	0,00	0,00	0,00	0,00

DESPESAS COM AÇÕES E SERVIÇOS PÚBLICOS DE SAÚDE	Valor Apurado Até o Bimestre	Limites Constitucionais Anuais	
		% Mínimo a Aplicar no Exercício	% Aplicado Até o Bimestre
Despesas com Ações e Serviço Público de Saúde executadas com recursos de impostos	243.512,63	15,00 %	8,80 %

DESPESAS DE CARÁTER CONTINUADO DERIVADAS DE PPP	Valor Apurado no Exercício Corrente
Despesas de Caráter Continuada Derivadas de PPP	
Total das Despesas / RCL (%)	%

FONTE: SISTEMA: Aspec Informática - UNIDADE RESPONSÁVEL: Prefeitura Municipal de Antonina do Norte - DATA DA EMISSÃO: 28/03/2018 - HORA DA EMISSÃO: 09:57:18

RELATÓRIO RESUMIDO DA EXECUÇÃO ORÇAMENTÁRIA
DEMONSTRATIVO SIMPLIFICADO DO REL. RESUMIDO DA EXECUÇÃO ORÇAMENTÁRIA
ORÇAMENTOS FISCAL E DA SEGURIDADE SOCIAL
1º bimestre de 2018 (Janeiro a Fevereiro)



FRANCISCO EVANDRO ARRAIS DE ALMEIDA
PREFEITO MUNICIPAL



CONCEIÇÃO ASSESSORIA MUNICIPAL S/C LTDA
Assessoria Contábil



ROSEANA DE MOTA NETO
SECRETÁRIO DE PLANEJAMENTO E FINANÇAS

PREFEITURA MUNICIPAL DE ANTONINA DO NORTE
RELATÓRIO RESUMIDO DA EXECUÇÃO ORÇAMENTÁRIA
DEMONSTRATIVO DAS RECEITAS E DESPESAS PREVIDENCIÁRIAS DO REGIME PRÓPRIO DE PREVIDÊNCIA DOS SERVIDORES
ORÇAMENTO DA SEGURIDADE SOCIAL
PREFEITURA MUNICIPAL DE CARIUS
RREO - 1º BIMESTRE (Janeiro à Fevereiro) 2018

RREO - Anexo V (LRF, Art. 53, inciso II)

RECEITAS	PREVISÃO INICIAL	PREVISÃO ATUALIZADA	RECEITAS REALIZADAS		RS 1,00
			No Bimestre	Até o Bimestre/ <Exercício>	
RECEITAS PREVIDENCIÁRIAS - RPPS (EXCETO INTRA-ORÇAMENTÁRIAS) (I)					
RECHTAS CORRENTES					
Receita de Contribuições dos Segurados					
Pessoal Civil					
Ativo					
Inativo					
Pensionista					
Pessoal Militar					
Ativo					
Inativo					
Militar					
Outras Receitas de Contribuições					
Receita Patrimonial					
Receitas Imobiliárias					
Receitas de Valores Mobiliários					
Outras Receitas Patrimoniais					
Receita de Serviços					
Outras Receitas Correntes					
Compensação Previdenciária do RGPS para o RPPS					
Demais Receitas Correntes					
RECEITAS DE CAPITAL					
Alienação de Bens, Direitos e Ativos					
Amortização de Empréstimos					
Outras Receitas de Capital					
(-) DEDUÇÕES DA RECEITA					
RECEITAS PREVIDENCIÁRIAS - RPPS (INTRA-ORÇAMENTÁRIAS) (II)					
TOTAL DAS RECEITAS PREVIDENCIÁRIAS RPPS - (III) = (I + II)					0
DESPESAS	DOTAÇÃO INICIAL	DOTAÇÃO ATUALIZADA	No Bimestre	Até o Bimestre/ <Exercício>	Até o Bimestre/ <Exercício Anterior>

DESPESAS PREVIDENCIÁRIAS - RPPS (EXCETO INTRA-ORÇAMENTÁRIAS) (IV)									
ADMINISTRAÇÃO									
Despesas Correntes									
Despesas de Capital									
PREVIDÊNCIA									
Pessoal Civil									
Aposentadorias									
Pensões									
Outros Benefícios Previdenciários									
Pessoal Militar									
Reformas									
Pensões									
Outros Benefícios Previdenciários									
Outras Despesas Previdenciárias									
Compensação Previdenciária do RPPS para o RGPS									
Demais Despesas Previdenciárias									
DESPESAS PREVIDENCIÁRIAS - RPPS (INTRA-ORÇAMENTÁRIAS) (V)									
TOTAL DAS DESPESAS PREVIDENCIÁRIAS RPPS (VI) = (IV + V)								0	
RESULTADO PREVIDENCIÁRIO (VII) = (III - VI)								0	
APORTES DE RECURSOS PARA O REGIME PRÓPRIO DE PREVIDÊNCIA DO SERVIDOR		DOTAÇÃO INICIAL		DOTAÇÃO ATUALIZADA		DESPESAS LIQUIDADAS		Até o Bimestre/ <Exercício Anterior>	
TOTAL DOS APORTES PARA O RPPS								No Bimestre <Exercício>	
Plano Financeiro									
Recursos para Cobertura de Insuficiências Financeiras									
Recursos para Formação de Reserva									
Outros Aportes para o RPPS									
Plano Previdenciário									
Recursos para Cobertura de Déficit Financeiro									
Recursos para Cobertura de Déficit Atuarial									
Outros Aportes para o RPPS									
VALOR								PREVISÃO ORÇAMENTÁRIA	
CAIXA		<MÊS ANTERIOR>		PERÍODO DE REFERÊNCIA				<Exercício Anterior>	

BANCOS CONTA MOVIMENTO
INVESTIMENTOS
OUTROS BENS E DIREITOS

	PREVISÃO INICIAL	PREVISÃO ATUALIZADA	RECEITAS REALIZADAS	
			No Bimestre	Até o Bimestre/ <Exercicio>
RECEITAS INTRA-ORÇAMENTÁRIAS - RPPS				Até o Bimestre/ <Exercicio Anterior>
RECEITAS CORRENTES (VIII)				
Receita de Contribuições				
Patronal				
Pessoal Civil				
Ativo				
Inativo				
Pensionista				
Pessoal Militar				
Ativo				
Inativo				
Militar				
Para Cobertura de Deficit Atuarial				
Em Regime de Débitos e Parcelamentos				
Receita Patrimonial				
Receita de Serviços				
Outras Receitas Correntes				
RECEITAS DE CAPITAL (IX)				
Alienação de Bens				
Amortização de Empréstimos				
Outras Receitas de Capital				
DEDUÇÕES DA RECEITA (X)				
TOTAL DAS RECEITAS PREVIDENCIÁRIAS INTRA-ORÇAMENTÁRIAS (XI) = (VIII + IX - X)				0

	DOTAÇÃO INICIAL	DOTAÇÃO ATUALIZADA	DESPESAS LIQUIDADAS	
			No Bimestre	Até o Bimestre/ <Exercicio Anterior>
DESPESAS INTRA-ORÇAMENTÁRIAS - RPPS				Até o Bimestre/ <Exercicio Anterior>
ADMINISTRAÇÃO (XII)				
Despesas Correntes				
Despesas de Capital				
TOTAL DAS DESPESAS PREVIDENCIÁRIAS INTRA-ORÇAMENTÁRIAS (XIII) = (XII)				0

FONTE: