

GOVERNO MUNICIPAL DE ANTONINA DO NORTE  
PREFEITURA MUNICIPAL DE ANTONINA DO NORTE

Ofício n.º 20130412-1

Antonina do Norte/CE, 12 de Junho 2013.

Senhor Presidente,


Em atendimento as exigências do art. 7º, da IN/TCM-CE. N.º 003/2000, encaminhamos a essa Colenda Corte de Contas, o Relatório Resumido da Execução Orçamentária (RREO), conforme preceitua o art. 52 e 53 da Lei Complementar n.º 101/2000 (LRF), referente ao 2º Bimestre/2013 (MargôAbril) do Exercício Financeiro de 2013.

Outrossim, acompanham ao mesmo, os respectivos comprovantes de publicação conforme exige a legislação pertinente.

Sem mais para o momento, aproveitamos o ensejo para reiterar nossos protestos de estima e respeito.

Atenciosamente,

ANTONIO ROSENO FILHO  
Prefeito Municipal



AO: TRIBUNAL DE CONTAS DOS MUNICÍPIOS

Exmo. Sr. Francisco de Paula Rocha Aguiar  
DD. Presidente do Tribunal de contas dos Municípios do Estado do Ceara

Fortaleza – Ce.


GOVERNO MUNICIPAL DE ANTONINA DO NORTE  
PREFEITURA MUNICIPAL DE ANTONINA DO NORTE

Declaração de Divulgação dos Relatórios Resumidos da Execução Orçamentária da LRF  
– RREO – 2º Bimestre de 2013.

O Prefeito Municipal de Antonina do Norte/CE, no uso de suas atribuições legais e de acordo com o estabelecido no art. 48 da LRF, torna público que encontram-se publicados o RREO – Relatório Resumido da Execução Orçamentária relativos ao 2º Bimestre (Março/Abril) de 2013, no "site" [www.antoninadonorte.ce.gov.br](http://www.antoninadonorte.ce.gov.br), bem como afixados em espaço público (Mural da Prefeitura), local de ampla visibilidade nos Poderes Executivo e Legislativo.

Antonina do Norte/CE, 30 de Maio de 2013.

ANTONIO ROSENO FILHO  
Prefeito Municipal



RREO - ANEXO VI (LRF, Art 53, inciso III)

R\$ 1,00

RECEITAS PRIMARIAS	PREVISÃO ATUALIZADA	RECEITAS REALIZADAS		
		NO BIMESTRE	ATE O BIMESTRE	ATE O BIMESTRE ANO ANTERIOR
<b>RECEITAS CORRENTES (I)</b>	13.549.706,00	2.436.029,02	5.037.060,26	4.715.561,26
Receita tributária	434.402,00	117.177,06	190.086,96	152.330,41
IPTU	5.146,00	0,00	0,00	2,77
ISS	154.376,00	79.016,77	112.670,80	113.301,77
ITBI	3.859,00	120,00	120,00	2.260,00
IRRF	262.267,00	37.834,09	75.975,92	30.647,36
Outras receitas tributárias	8.754,00	206,20	1.320,24	6.118,51
Receita de contribuições	25.779,00	3.881,77	10.677,94	9.525,03
Outras receitas de contribuição	25.779,00	3.881,77	10.677,94	9.525,03
Receita patrimonial líquida	643,00	0,00	0,00	0,00
Receita patrimonial	44.091,00	2.557,21	4.446,79	7.503,14
(-) Aplicações Financeiras	43.448,00	2.557,21	4.446,79	7.503,14
Transferências correntes	12.978.290,00	2.314.970,19	4.832.795,36	4.551.663,28
Cota-parte do FPM	5.365.915,00	710.033,31	1.746.807,67	1.771.518,58
Cota-parte do ICMS	1.646.677,00	448.573,99	924.983,75	854.186,99
Convênios	198.486,00	0,00	265,27	109.132,54
Outras transferências correntes	5.767.212,00	1.156.562,89	2.160.738,67	1.816.825,17
Demais receitas correntes	110.642,00	0,00	3.500,00	2.042,54
Dívida ativa *	5.859,00	0,00	0,00	0,00
Diversas receitas correntes	104.783,00	0,00	3.500,00	2.042,54
<b>RECEITAS DE CAPITAL (II)</b>	836.884,00	0,00	0,00	0,00
Operações de crédito (III)	0,00	0,00	0,00	0,00
Aportização de empréstimos (IV)	0,00	0,00	0,00	0,00
Alienação de bens (V)	12.865,00	0,00	0,00	0,00
Transferências de capital	804.019,00	0,00	0,00	0,00
Convênios	804.019,00	0,00	0,00	0,00
Outras receitas de capital	20.000,00	0,00	0,00	0,00
<b>RECEITAS PRIMARIAS DE CAPITAL (VI)= (II - III - IV - V)</b>	824.019,00	0,00	0,00	0,00
<b>RECEITAS PRIMARIAS TOTAIS (VII)= (I + IV)</b>	14.373.725,00	2.436.029,02	5.037.060,26	4.715.561,26

DESPESAS EXECUTADAS


DESPESAS PRIMARIAS	DOTAÇÃO ATUALIZADA	DESPESAS LIQUIDADAS			DESP. LIQUIDADAS ATE O BIMESTRE DO ANO ANTERIOR
		NO BIMESTRE	ATE O BIMESTRE		
DESPESAS CORRENTES (VIII)	12.007.742,00	2.171.723,59	4.174.266,22	0,00	0,00
Pessoal e encargos sociais	6.082.300,00	1.004.523,39	2.023.699,63	0,00	0,00
Juros e encargos da dívida (IX)	22.000,00	0,00	0,00	0,00	0,00
Outras despesas correntes	5.903.442,00	1.167.200,20	2.150.566,59	0,00	0,00
DESPESAS PRIMARIAS CORRENTES (X) = (VIII - IX)	11.985.742,00	2.171.723,59	4.174.266,22	0,00	0,00
DESPESAS DE CAPITAL (XI)	2.272.296,00	52.604,35	150.678,59	0,00	0,00
Investimentos	2.195.191,00	45.390,07	143.464,31	0,00	0,00
Inversões financeiras	0,00	0,00	0,00	0,00	0,00
Concessão de empréstimos (XII)	0,00	0,00	0,00	0,00	0,00
Aquisição de título de capital (XIII)	0,00	0,00	0,00	0,00	0,00
Amortização de dívida (XIV)	77.105,00	7.214,28	7.214,28	0,00	0,00
DESPESAS PRIMARIAS DE CAPITAL (XV) = (XI - XII - XIII - XIV)	2.195.191,00	45.390,07	143.464,31	0,00	0,00
Reserva de contingência (XVI)	150.000,00	0,00	0,00	0,00	0,00
Reserva do RPPS (XVII)	0,00	0,00	0,00	0,00	0,00
DESPESA PRIMÁRIA TOTAL (XVIII) = (X + XV + XVI + XVII)	14.330.933,00	2.217.113,66	4.317.730,53	0,00	0,00
RESULTADO PRIMÁRIO (XIX) = (VII - XVIII)	42.791,00	218.915,36	719.329,73	4.715.561,26	4.715.561,26
SALDOS DE EXERCÍCIOS ANTERIORES	-	-	-	-	-

DISCRIMINAÇÃO DA META FISCAL	VALOR CORRENTE
META DE RESULTADO PRIMÁRIO FIXADA NO ANEXO DE METAS FISCAIS DA LDO PARA O EXERCÍCIO DE REFERÊNCIA	14.374.403,00

RELATÓRIO RESUMIDO DA EXECUÇÃO ORÇAMENTÁRIA  
DEMONSTRATIVO DO RESULTADO PRIMÁRIO  
ORÇAMENTOS FISCAL E DA SEGURIDADE SOCIAL  
2º bimestre de 2013 (Março a Abril)



ANTÔNIO ROSENO FILHO  
PREFEITO MUNICIPAL



N. CONTROL ASSESSORIA E CONSULTORIA CO  
CONTADOR



MARIA ELIZÂNGELA DE FREITAS BRAGA  
SEC. MUN. DE ADMINISTRAÇÃO E FINANÇAS



ANTÔNIO EDNO DE FREITAS  
FUNCIONÁRIO PÚBLICO







DÍVIDA FISCAL LÍQUIDA PREVIDENCIÁRIA

	ATÉ DEZEMBRO ANO ANTERIOR (a)	ATÉ BIMESTRE ANTERIOR (b)	ATÉ BIMESTRE ATUAL (c)
DÍVIDA CONSOLIDADA PREVIDENCIÁRIA (VII)			
Passivo atuarial	0,00	0,00	0,00
Demais dívidas	0,00	0,00	0,00
DEDUÇÕES (VIII)			
Disponibilidade de caixa bruta	0,00	0,00	0,00
Investimentos	0,00	0,00	0,00
Demais haveres financeiros	0,00	0,00	0,00
(-) Restos a pagar processados	0,00	0,00	0,00
DÍVIDA CONSOLIDADA LÍQUIDA PREVIDENCIÁRIA (IX) = (VII - VIII)	0,00	0,00	0,00
PASSIVOS RECONHECIDOS (X)	0,00	0,00	0,00
DÍVIDA FISCAL LÍQUIDA PREVIDENCIÁRIA (XI) = (IX - X)	0,00	0,00	0,00

Nota - O valor do item 'II' somente será preenchido se for positivo.  
 - O valor do item 'VIII' somente será preenchido se for positivo.

  
 ANTONIO ROSENO FILHO  
 PREFEITO MUNICIPAL

  
 N. CONTROL-ASSESSORIA E CONSULTORIA CO  
 CONTADOR

  
 MARIA ELIZANGELA DE FREITAS BRAGA  
 SEC. MUN. DE ADMINISTRAÇÃO E FINANÇAS

  
 ANTONIO EDNO DE FREITAS  
 FUNCIONÁRIO PÚBLICO

RREO - ANEXO VIII (Lei 9.394/1996, Art.72)

R\$ 1,00

	RECEITA RESULTANTE DE IMPOSTOS		PREVISÃO ATUALIZADA (a)	RECEITAS REALIZADAS		(c) = (b/a)x100 %
	RECEITAS DO ENSINO			NO BIMESTRE	ATÉ O BIMESTRE (b)	
	PREVISÃO INICIAL					
<b>1 - RECEITAS DE IMPOSTOS</b>			425.648,00	116.970,86	188.766,72	44,35
1.1 - Receita resultante do imposto sobre a Propriedade Predial e Territorial Urbana - IPTU			5.146,00	0,00	0,00	0,00
1.1.1 - IPTU			5.146,00	0,00	0,00	0,00
1.1.2 - Multa, juros de mora e outros encargos do IPTU			0,00	0,00	0,00	0,00
1.1.3 - Dívida ativa do IPTU			0,00	0,00	0,00	0,00
1.1.4 - Multa, juros de mora, atualização monetária e outros encargos da dívida ativa do IPTU			0,00	0,00	0,00	0,00
1.1.5 - Deduções da receita do IPTU			0,00	0,00	0,00	0,00
1.2 - Receita resultante do imposto sobre transmissão 'inter vivos' - ITBI			3.859,00	0,00	0,00	0,00
1.2.1 - ITBI			3.859,00	0,00	0,00	0,00
1.2.2 - Multa, juros de mora e outros encargos do ITBI			0,00	120,00	120,00	3,11
1.2.3 - Dívida ativa do ITBI			0,00	120,00	120,00	3,11
1.2.4 - Multa, juros de mora, atualização monetária e outros encargos da dívida ativa do ITBI			0,00	0,00	0,00	0,00
1.2.5 - Deduções da receita do ITBI			0,00	0,00	0,00	0,00
1.3 - Receita resultante do imposto sobre serviços de qualquer natureza - ISS			154.376,00	79.016,77	112.670,80	72,98
1.3.1 - ISS			154.376,00	79.016,77	112.670,80	72,98
1.3.2 - Multa, juros de mora e outros encargos do ISS			0,00	0,00	0,00	0,00
1.3.3 - Dívida ativa do ISS			0,00	0,00	0,00	0,00
1.3.4 - Multa, juros de mora, atualização monetária e outros encargos da dívida ativa do ISS			0,00	0,00	0,00	0,00
1.3.5 - Deduções da receita do ISS			0,00	0,00	0,00	0,00
1.4 - Receita resultante do imposto de renda retido na fonte - IRRF			262.267,00	37.834,09	75.975,92	28,97
1.4.1 - IRRF			262.267,00	37.834,09	75.975,92	28,97
1.4.2 - Multa, juros de mora e outros encargos do IRRF			0,00	0,00	0,00	0,00
1.4.3 - Dívida ativa do IRRF			0,00	0,00	0,00	0,00
1.4.4 - Multa, juros de mora, atualização monetária e outros encargos da dívida ativa do IRRF			0,00	0,00	0,00	0,00
1.4.5 - Deduções da receita do IRRF			0,00	0,00	0,00	0,00
1.5 - Receita resultante do imposto territorial rural - ITR			0,00	0,00	0,00	0,00
1.5.1 - ITR			0,00	0,00	0,00	0,00



1.5.2 - Multa, juros de mora e outros encargos do ITR	0,00	0,00	0,00	0,00	0,00	0,00
1.5.3 - Dívida ativa do ITR	0,00	0,00	0,00	0,00	0,00	0,00
1.5.4 - Multa, juros de mora, atualização monetária e outros encargos da dívida ativa do ITR	0,00	0,00	0,00	0,00	0,00	0,00
1.5.5 - Deduções da receita do ITR	0,00	0,00	0,00	0,00	0,00	0,00
2 - RECEITA DE TRANSFERÊNCIAS CONSTITUCIONAIS E LEGAIS	8.871.873,00	8.871.873,00	1.469.797,93	3.412.769,37	0,00	0,00
2.1 - Cota parte do FPM	6.707.394,00	6.707.394,00	887.541,65	2.183.509,54	0,00	0,00
2.1.1 - Parcela referente à CF, art. 159, I, alínea b	6.707.394,00	6.707.394,00	887.541,65	2.183.509,54	0,00	0,00
2.1.2 - Parcela referente à CF, art. 159, I, alínea d	0,00	0,00	0,00	0,00	0,00	0,00
2.2 - Cota parte do ICMS	2.058.346,00	2.058.346,00	560.467,32	1.156.229,75	0,00	0,00
2.3 - ICMS - desoneração - L.C. 87/1996	16.724,00	16.724,00	4.647,49	4.647,49	0,00	0,00
2.4 - Cota parte IPI - Exportação	10.935,00	10.935,00	1.614,18	3.810,35	0,00	0,00
2.5 - Cota parte ITR	3.859,00	3.859,00	59,20	473,54	0,00	0,00
2.6 - Cota parte IPVA	74.615,00	74.615,00	15.467,59	64.098,60	0,00	0,00
2.7 - Cota parte IOF-ouro	0,00	0,00	0,00	0,00	0,00	0,00
3 - TOTAL DA RECEITA DE IMPOSTOS (1 + 2)	9.297.521,00	9.297.521,00	1.586.768,79	3.601.535,99	0,00	38,74

RECEITAS ADICIONAIS PARA FINANCIAMENTO DO ENSINO

	PREVISÃO INICIAL	PREVISÃO ATUALIZADA (a)	RECEITAS REALIZADAS		%
			NO BIMESTRE	ATÉ O BIMESTRE (b)	
					(c) = (b/a)x100
4 - RECEITAS DE APLICAÇÃO FINANCEIRA DE OUTROS-RECURSOS DE IMPOSTOS VINCULADOS AO ENSINO	0,00	0,00	0,00	0,00	0,00
5 - RECEITAS DE TRANSFERÊNCIAS DO FNDE	467.000,00	467.000,00	119.314,97	152.446,82	32,64
5.1 - Transferências do salário-educação	110.000,00	110.000,00	25.300,50	38.432,35	33,12
5.2 - Outras transferências do FNDE	357.000,00	357.000,00	94.014,47	114.014,47	26,33
5.3 - Aplicação financeira dos recursos do FNDE	0,00	0,00	0,00	0,00	0,00
6 - RECEITAS DE TRANSFERÊNCIAS DE CONVÊNIOS	370.000,00	370.000,00	0,00	0,00	0,00
6.1 - Transferências de convênios	370.000,00	370.000,00	0,00	0,00	0,00
6.2 - Aplicação financeira dos recursos de convênios	0,00	0,00	0,00	0,00	0,00
7 - RECEITA DE OPERAÇÕES DE CRÉDITO	0,00	0,00	0,00	0,00	0,00
8 - OUTRAS RECEITAS PARA FINANCIAMENTO DO ENSINO	0,00	0,00	0,00	0,00	0,00
9 - TOTAL DAS RECEITAS ADICIONAIS PARA FINANCIAMENTO DO ENSINO (4+5+6+7+8)	837.000,00	837.000,00	119.314,97	152.446,82	18,21

FUNDEB

PREVISÃO | PREVISÃO | RECEITAS REALIZADAS

RECEITAS DO FUNDEB		INICIAL	ATUALIZADA (a)	NO BIMESTRE	ATÉ O BIMESTRE (b)	(c) = (b/a)x100 %
10 - RECEITAS DESTINADAS AO FUNDEB		1.774.374,00	1.774.374,00	293.959,65	682.553,91	38,47
10.1 - Cota-parte FPM destinado ao Fundeb (20% de 2.1.1)		1.341.479,00	1.341.479,00	177.508,34	436.701,87	32,55
10.2 - Cota-parte ICMS destinado ao Fundeb (20% de 2.2)		411.669,00	411.669,00	112.092,53	231.246,00	56,17
10.3 - Cota-parte ICMS-desonerção destinado ao Fundeb (20% de 2.3)		3.344,00	3.344,00	3.344,00	929,49	27,80
10.4 - Cota-parte IPI destinado ao Fundeb (20% de 2.4)		2.187,00	2.187,00	322,84	762,08	34,85
10.5 - Cota-parte IPVA destinado ao Fundeb (20% de 1.5 + 2.5)		772,00	772,00	11,90	94,70	12,27
11 - RECEITAS RECEBIDAS DO FUNDEB		14.923,00	14.923,00	3.093,55	12.819,77	85,91
11.1 - Transferência de recursos do Fundeb		3.300.000,00	3.300.000,00	752.923,63	1.439.971,36	43,63
11.2 - Complementação da União ao Fundeb		2.800.000,00	2.800.000,00	464.584,64	1.049.477,92	37,48
11.3 - Receita de aplicação financeira dos recursos do Fundeb		500.000,00	500.000,00	288.338,99	390.443,44	78,09
12 - RESULTADO LÍQUIDO DAS TRANSFERÊNCIAS DO FUNDEB (11.1 - 10)		1.025.626,00	1.025.626,00	170.624,99	366.924,01	35,78

[SE RESULTADO LÍQUIDO DA TRANSFERÊNCIA (I)>0] = ACRÉSCIMO RESULTANTE DAS TRANSFERÊNCIAS DO FUNDEB  
 [SE RESULTADO LÍQUIDO DA TRANSFERÊNCIA (II)<0] = DECRÉSCIMO RESULTANTE DAS TRANSFERÊNCIAS DO FUNDEB

DESPESAS DO FUNDEB	DOTAÇÃO INICIAL	DOTAÇÃO ATUALIZADA (d)	DESPESAS LIQUIDADAS		(f) = (e/d)x100 %
			NO BIMESTRE	ATÉ O BIMESTRE (e)	
13 - PAGAMENTO DOS PROFISSIONAIS DO MAGISTÉRIO	1.857.938,93	1.842.634,66	350.391,50	691.765,37	41,51
13.1 - Com educação infantil	0,00	0,00	0,00	0,00	0,00
13.2 - Com educação fundamental	1.857.938,93	1.842.634,66	350.391,50	691.765,37	41,51
14 - OUTRAS DESPESAS	1.497.680,07	1.485.484,34	279.161,49	551.256,48	37,83
14.1 - Com educação infantil	17.119,00	17.119,00	0,00	0,00	0,00
14.2 - Com educação fundamental	1.480.561,07	1.468.365,34	279.161,49	551.256,48	38,27
15 - Total de despesas do Fundeb	3.355.619,00	3.328.119,00	629.552,99	1.243.021,85	39,86
DEDUÇÕES PARA FINS DO FUNDEB PARA PAGAMENTO DOS PROFISSIONAIS DO MAGISTÉRIO				VALOR	
16 - Restos a pagar inscritos no exercício sem disponibilidade financeira de recursos do Fundeb					
17 - Despesas custeadas com o 'superavit' financeiro do exercício anterior, do Fundeb				73.020,50	
18 - Total de deduções consideradas para fins do limite do Fundeb (16+17)				73.020,50	



19-Mínimo de 60% do Fundeb na remuneração do magistério com educação infantil e ensino fundamental ((13-18)/11 x 100)%		VALOR			
CONTROLE DA UTILIZAÇÃO DE RECURSOS NO EXERCÍCIO SUBSEQUENTE		48,04			
20-Recursos recebidos do fundeb em exercício anterior que não foram utilizados		0,00			
21-Despesas custeadas com o saldo do item 20 até o bimestre atual		0,00			
<b>MANUTENÇÃO E DESENVOLVIMENTO DO ENSINO - DESPESAS CUSTEADAS COM A RECEITA RESULTANTE DE IMPOSTOS E RECURSOS DO FUNDEB</b>					
	PREVISÃO INICIAL	PREVISÃO ATUALIZADA (a)	RECEITAS REALIZADAS		
			NO BIMESTRE	ATÉ O BIMESTRE (b)	(c) = (b/a)x100
22- Impostos e transferências destinadas à MDE (25% de 3)	2.324.380,25	2.324.380,25	396.692,20	900.384,00	38,74
		DOTAÇÃO INICIAL	DESPESAS LIQUIDADAS		
			DOTAÇÃO ATUALIZADA (d)	NO BIMESTRE	ATÉ O BIMESTRE (e)
23-Educação infantil		108.635,00	0,00	0,00	0,00
23.1 - Despesas custeadas com recursos do Fundeb		17.119,00	0,00	0,00	0,00
23.2 - Despesas custeadas com outros recursos de impostos		91.516,00	0,00	0,00	0,00
24-Ensino fundamental		5.184.277,00	944.651,07	1.776.006,07	41,67
24.1 - Despesas custeadas com recursos do Fundeb		3.338.500,00	629.552,99	1.243.011,85	40,07
24.2 - Despesas custeadas com outros recursos de impostos		1.845.777,00	315.098,08	532.994,22	44,41
25-Ensino médio		6.039,00	0,00	0,00	0,00
26-Ensino superior		11.000,00	0,00	0,00	0,00
27-Ensino profissional não integrado ao ensino regular		0,00	0,00	0,00	0,00
28-Outras		0,00	0,00	0,00	0,00
29 - Total de despesas com ações típicas de MDE		5.309.951,00	944.651,07	1.776.006,07	40,69
<b>DEDUÇÕES CONSIDERADAS PARA FINS DO LIMITE CONSTITUCIONAL DO MDE</b>					
30-Resultado líquido das transferências do Fundeb			366.924,01		
31-Despesas custeadas com a complementação do Fundeb no exercício.			390.443,44		
32-Recorrência de aplicação financeira dos recursos do Fundeb até o bimestre			0,00		





Notas: - O item 35 exibirá, nos bimestres anteriores a dezembro, o 'valor liquidado e a pagar' sem disponibilidade financeira, para que já se tenha uma 'prévia' do valor que que será deduzido em dezembro. Isto permite que se tenha conhecimento antecipado de deduções que so seriam exibidas em dezembro.

  
ANTÔNIO ROSENO FILHO  
PREFEITO MUNICIPAL

  
N. CONTROL ASSESSORIA E CONSULTORIA CO  
CONTADOR

  
MARIA ELIZÂNGELA DE FREITAS BRAGA  
SEC. MUN. DE ADMINISTRAÇÃO E FINANÇAS

  
ANTÔNIO EDNO DE FREITAS  
FUNCIONÁRIO PÚBLICO

RREO - ANEXO I (LRF, Art. 12, inciso I, alínea 'a' e 'b' do inciso II e § 10.)

R\$ 1,00

RECEITAS ORÇAMENTÁRIAS	PREVISÃO INICIAL	PREVISÃO ATUALIZADA (a)	RECEITAS REALIZADAS			SALDO A REALIZAR (a-c)
			NO BIMESTRE (b)	% b/a	ATE O BIMESTRE (c)	
RECEITAS (exceto intra-orçamentárias) (I)	14.430.038,00	14.430.038,00	2.438.586,23	16,90	5.041.507,05	9.388.530,95
RECEITAS CORRENTES	13.593.154,00	13.593.154,00	2.438.586,23	17,94	5.041.507,05	8.551.646,95
RECEITA TRIBUTÁRIA	434.402,00	434.402,00	117.177,06	26,97	190.086,96	244.315,04
Impostos	425.648,00	425.648,00	116.970,86	27,48	188.766,72	236.881,28
Taxas	8.754,00	8.754,00	206,20	2,36	1.320,24	7.433,76
RECEITA DE CONTRIBUIÇÕES	25.729,00	25.729,00	3.881,77	15,09	10.677,94	15.051,06
Contribuições de iluminação pública	25.729,00	25.729,00	3.881,77	15,09	10.677,94	15.051,06
RECEITA PATRIMONIAL	44.091,00	44.091,00	2.557,11	5,80	4.446,79	39.644,21
Receitas imobiliárias	643,00	643,00	0,00	0,00	0,00	643,00
Receitas de valores mobiliários	43.448,00	43.448,00	2.557,11	5,89	4.446,79	39.001,21
RECEITA DE SERVIÇOS	68.826,00	68.826,00	0,00	0,00	0,00	68.826,00
TRANSFERÊNCIAS CORRENTES	12.978.290,00	12.978.290,00	2.314.970,19	17,84	4.832.795,36	8.145.494,64
Transferências intergovernamentais	12.779.804,00	12.779.804,00	2.314.970,19	18,11	4.832.530,09	7.947.273,91
Transferências de convênios	198.486,00	198.486,00	0,00	0,00	265,27	198.220,73
OUTRAS RECEITAS CORRENTES	41.816,00	41.816,00	0,00	0,00	3.500,00	38.316,00
Multa e juros de mora	24.250,00	24.250,00	0,00	0,00	0,00	24.250,00
Indenizações e restituições	5.275,00	5.275,00	0,00	0,00	0,00	5.275,00
Receita da dívida ativa	5.859,00	5.859,00	0,00	0,00	0,00	5.859,00
Receitas correntes diversas	6.432,00	6.432,00	0,00	0,00	0,00	6.432,00
RECEITAS DE CAPITAL	836.884,00	836.884,00	0,00	0,00	0,00	836.884,00
ALIENAÇÃO DE BENS	12.865,00	12.865,00	0,00	0,00	0,00	12.865,00
Alienação de bens móveis	7.865,00	7.865,00	0,00	0,00	0,00	7.865,00
Alienação de bens imóveis	5.000,00	5.000,00	0,00	0,00	0,00	5.000,00
TRANSFERÊNCIAS DE CAPITAL	804.019,00	804.019,00	0,00	0,00	0,00	804.019,00
Transferências de convênios	804.019,00	804.019,00	0,00	0,00	0,00	804.019,00
OUTRAS RECEITAS DE CAPITAL	20.000,00	20.000,00	0,00	0,00	0,00	20.000,00
Receitas de capital diversas	20.000,00	20.000,00	0,00	0,00	0,00	20.000,00
RECEITAS (intra-orçamentárias) (II)	0,00	0,00	0,00	0,00	0,00	0,00
RECEITAS CORRENTES	0,00	0,00	0,00	0,00	0,00	0,00
RECEITAS DE CAPITAL	0,00	0,00	0,00	0,00	0,00	0,00
<b>SUBTOTAL DAS RECEITAS (III) = (I + II)</b>	<b>14.430.038,00</b>	<b>14.430.038,00</b>	<b>2.438.586,23</b>	<b>16,90</b>	<b>5.041.507,05</b>	<b>9.388.530,95</b>

OPERAÇÕES DE CREDITO / REFINANCIAMENTO (IV)  
 OPERAÇÕES DE CREDITO INTERNAS




AMORTIZAÇÃO DA DÍVIDA / REFINANCIAMENTO (XI)									
AMORT. DA DÍVIDA INTER Divida mobiliária									
Outras dividas									
AMORT. DA DÍVIDA EXTER Divida mobiliária									
Outras dividas									
<b>SUBTOTAL COM REFINANCIAMENTO (XII)=(X+XI)</b>	14.430.038,00	0,00	14.430.038,00	2.623.040,65	5.105.671,88	2.224.327,94	4.374.944,81	29,97	10.105.093,19
<b>SUPERAVIT (XIII)</b>	-	-	-	-	-	-	716.562,24	-	-
<b>TOTAL (XIV)=(XII+XIII)</b>	14.430.038,00	0,00	14.430.038,00	2.623.040,65	5.105.671,88	2.224.327,94	5.041.507,05	-	-

Notas: (\*) - No modelo da STN inexistiu coluna para reduções de dotação. Por este motivo, as reduções foram deduzidas na própria coluna de 'Créditos adicionais', motivo pelo qual esta coluna poderá conter valores negativos, não sendo portanto nenhum erro ser exibido valores negativos na coluna 'Créditos adicionais'.

  
 ANTONIO ROSENO FILHO  
 PREFEITO MUNICIPAL

  
 N. CONTRO-ASSESSORIA E CONSULTORIA CO  
 CONTADOR

  
 MARIA ELZANGELA DE FREITAS BRAGA  
 SEC. MUN. DE ADMINISTRAÇÃO E FINANÇAS

  
 ANTONIO EDNO DE FREITAS  
 FUNCIONÁRIO PÚBLICO



RREO - ANEXO XIII (Lei no. 11.079 de 30.12.2004, arts 27, 25 e 28)

R\$ 1,00

ESPECIFICAÇÃO	SALDO TOTAL EM 31 DE DEZEMBRO DO EXERCÍCIO ANTERIOR (a)	REGISTROS EFETUADOS EM EXERCÍCIO ATUAL		SALDO TOTAL (c)=(a+b)					
		No bimestre	Até o bimestre (b)						
<b>TOTAL DE ATIVOS</b>									
Direitos futuros									
Ativos contabilizados na SPE									
Contrapartida para provisões de PPP									
<b>TOTAL DE PASSIVOS(I)</b>									
Obrigações não relacionadas a serviços									
Contrapartida para ativos da SPE									
Provisões de PPP									
<b>GARANTIAS DE PPP (II)</b>									
<b>SALDO LÍQUIDO DE PASSIVOS DE PPP (III) = ( I-II )</b>									
<b>PASSIVOS CONTINGENTES</b>									
Contraprestações futuras									
Riscos não provisionados									
Outros passivos contingentes									
<b>ATIVOS CONTINGENTES</b>									
Serviços futuros									
Outros ativos contingentes									
<b>DESPESAS DE PPP</b>	<b>&lt;EC + 1&gt;</b>	<b>&lt;EC + 2&gt;</b>	<b>&lt;EC + 3&gt;</b>	<b>&lt;EC + 4&gt;</b>	<b>&lt;EC + 5&gt;</b>	<b>&lt;EC + 6&gt;</b>	<b>&lt;EC + 7&gt;</b>	<b>&lt;EC + 8&gt;</b>	<b>&lt;EC + 9&gt;</b>


	ANTERIOR	CORRENTE (EC)						
Do ente federado								
Das estatais não-dependentes								
TOTAL DAS DESPESAS								
RECEITA CORRENTE LÍQUIDA(RCL)								
TOTAL DAS DESPESAS / RCL (%)								

Nota:

Fonte:

  
 ANTONIO ROSENO FILHO  
 PREFEITO MUNICIPAL

  
 N. CONTROL ACESSORIA E CONSULTORIA CO  
 CONTADOR

  
 MARIA ELIZANGELA DE FREITAS BRAGA  
 SEC. MUN. DE ADMINISTRAÇÃO E FINANÇAS

  
 ANTONIO EDNO DE FREITAS  
 FUNCIONÁRIO PÚBLICO

IRF, Art 48, Anexo XIV

R\$ 1,00

BALANÇO ORÇAMENTÁRIO		No Bimestre	Até o Bimestre
<b>RECEITAS</b>			
Previsão Inicial da Receita	-	14.430.038,00	14.430.038,00
Previsão Atualizada da Receita	-	14.430.038,00	14.430.038,00
Receitas Realizadas	2.438.586,23	5.041.507,03	5.041.507,03
Deficit Orçamentário	-	0,00	0,00
Saldos de Exercícios Anteriores (Utilizados para créditos adicionais)	-	0,00	0,00
<b>DESPESAS</b>			
Dotação inicial	-	14.430.038,00	14.430.038,00
Créditos Adicionais	-	0,00	0,00
Dotação Atualizada	-	14.430.038,00	14.430.038,00
Despesas Empenhadas	2.623.040,65	5.105.671,88	5.105.671,88
Despesas Liquidadas	2.224.327,94	4.324.944,81	4.324.944,81
Superavit Orçamentário	-	716.562,24	716.562,24
<b>DESPESAS POR FUNÇÃO/SUBFUNÇÃO</b>			
Despesas Empenhadas	2.623.040,65	5.105.671,88	5.105.671,88
Despesas Liquidadas	2.224.327,94	4.324.944,81	4.324.944,81
<b>RECEITA CORRENTE LÍQUIDA - RCL</b>			
Receita Corrente Líquida	-	Até o Bimestre	14.858.322,21
<b>RECEITAS E DESPESAS DOS REGIMES DE PREVIDÊNCIA</b>			
Regime Próprio de Previdência Social dos Servidores Públicos	-	No Bimestre	Até o Bimestre
Receitas Previdenciárias Realizadas (IV)	0,00	0,00	0,00
Despesas Previdenciárias Liquidadas (V)	0,00	0,00	0,00
Resultado Previdenciário (VI)=(IV - V)	0,00	0,00	0,00
<b>RESULTADOS NOMINAL E PRIMÁRIO</b>			
Resultado Nominal	Meta fixada no AMF da LDO (a)	Resultado apurado até o Bimestre (b)	% em relação a meta (b/a)
Resultado Primário	14.324.403,00	719.329,73	0,00 %
	14.324.403,00		5,02 %

RESTOS A PAGAR POR PODER E MINISTÉRIO PÚBLICO				
	Inscrição	Cancelamento Até o Bimestre	Pagamento Até o Bimestre	Saldo a Pagar
<b>RESTOS A PAGAR PROCESSADOS</b>				
Poder Executivo	659.030,50	0,00	542.239,01	116.791,49
Poder Legislativo	0,00	0,00	0,00	0,00
Poder Judiciário	0,00	0,00	0,00	0,00
Ministério Público	0,00	0,00	0,00	0,00
<b>RESTOS A PAGAR NÃO PROCESSADOS</b>				
Poder Executivo	82.661,20	79.416,20	0,00	3.245,00
Poder Legislativo	0,00	0,00	0,00	0,00
Poder Judiciário	0,00	0,00	0,00	0,00
Ministério Público	0,00	0,00	0,00	0,00
<b>TOTAL</b>	<b>741.691,70</b>	<b>79.416,20</b>	<b>542.239,01</b>	<b>120.036,49</b>

**DESPESAS COM AÇÕES TÍPICAS DE MANUTENÇÃO E DESENVOLVIMENTO DO ENSINO**

	Valor Apurado Até o Bimestre	Limites Constitucionais Anuais	
		% Mínimo a Aplicar no Exercício	% Aplicado Até o Bimestre
Mínimo Anual de 25% das receitas de imposto na manutenção e desenvolvimento do Ensino	884.372,62	25%	24,56
Mínimo Anual de 60% do FUNDEB na Remuneração do Magisterio com Educ. Infantil e Ensino Fundamental	618.744,87	60%	48,04

**RECEITAS DE OPERAÇÕES DE CRÉDITO E DESPESAS DE CAPITAL**

	Valor Apurado Até o Bimestre	Saldo a Realizar
Receitas de operações de Crédito	0,00	0,00
Despesa de Capital Líquida	394.208,59	1.878.087,41

**PROJEÇÃO ATUARIAL DOS REGIMES DE PREVIDÊNCIA**

	EXERCÍCIO	100.º EXERCÍCIO	200.º EXERCÍCIO	350.º EXERCÍCIO
Regime Geral de Previdência Social				



Receitas Previdenciárias (I)  
 Despesas Previdenciárias (II)  
 Resultado Previdenciário (I - II)  
 Regime Próprio de Previdência Social dos servidores Públicos  
 Receitas Previdenciárias (IV)  
 Despesas Previdenciárias (V)  
 Resultado Previdenciário (IV - V)

RECEITAS DA ALIENAÇÃO DE ATIVOS E APLICAÇÃO DOS RECURSOS	Valor Apurado Até o Bimestre	Saldo a Realizar
Receita de Capital Resultante da Alienação de Ativos	0,00	12.865,00
Aplicação dos Recursos da Alienação de Ativos		

DESPESAS COM AÇÕES E SERVIÇOS PÚBLICOS DE SAÚDE

Despesas Próprias com Ações e Serviços Públicos de Saúde	Valor Apurado Até o Bimestre	Limites Constitucionais Anuais	
		% Mínimo a Aplicar no Exercício	% Aplicado Até o Bimestre
	435.448,73	15,00 %	17,09 %

DESPESAS DE CARÁTER CONTINUADO DERIVADAS DE PPP	Valor Apurado no Exercício Corrente
Despesas de Caráter Continuo derivadas de PPP	
Total das Despesas / RCL (%)	%

FONTE:


RELATORIO RESUMIDO DA EXECUÇÃO ORÇAMENTÁRIA  
DEMONSTRATIVO SIMPLIFICADO DO REL. RESUMIDO DA EXECUÇÃO ORÇAMENTÁRIA  
ORÇAMENTOS FISCAL E DA SEGURIDADE SOCIAL  
2º bimestre de 2013 (Março a Abril)



ANTONIO ROSENO FILHO  
PREFEITO MUNICIPAL



N. CONTROL ASSESSORIA E CONSULTORIA CO  
CONTADOR



MARIA ELIZÂNGELA DE FREITAS BRAGA  
SEC. MUN. DE ADMINISTRAÇÃO E FINANÇAS



ANTONIO EDNO DE FREITAS  
FUNCIONARIO PUBLICO

NOTA FISCAL DE SERVIÇOS AVULSA

ESTADO DO CEARÁ

SÉRIE ÚNICA Nº 00000010417122012

PREFEITURA MUNICIPAL DE ANTONINA DO NORTE

EMISSÃO: 17/12/2012

RUA JOÃO BATISTA ARAIAS, 08 CENTRO - ANTONINA DO NORTE - CE

C.N.P.J.: 07.594.500/0001-48 - C.G.F.: 06.920.255-9

PRESTADOR

NOME: JOSE ALVES BEZERRA

END: AV. NELITO MENDES, 98 - SERRARIA CEP: 63.570-000

CIDADE: ANTONINA DO NORTE

ESTADO: CE

CNPJ/CPF 212.779.153-34

DESTINATÁRIO

NOME: PREFEITURA MUNICIPAL DE ANTONINA DO NORTE-CE

ENDEREÇO: JOAO BATISTA ARAIAS, 08 - CENTRO CEP: 63.570-000

CIDADE: ANTONINA DO NORTE

ESTADO: CE

C.N.P.J./CPF: 07.594.500/0001-48

- C.G.F.: \*\*\*\*\*

Especificação dos serviços

SERVIÇOS REFERENTE AO FORNECIMENTO DE REFEIÇÕES E LANCHES, DESTINADO A SECRETARIA MUNICIPAL DE SAUDE DESTE MUNICIPIO.

VALOR POR EXTENSO: UM MIL E NOVECENTOS E QUARENTA E CINCO REAIS.

<< NÃO TEM VALOR COMO RECIBO >> VALOR TOTAL DA NOTA: R\$: 1.945,00  
VALOR DO ISS: R\$: 97,25

07594500/0001-48

PREFEITURA MUNICIPAL DE

ANTONINA DO NORTE

Rua João Batista Araias, 08

Centro - CEP: 63.570-000

Antonina do Norte - CE

ANTONIO ROND DE FREITAS  
DEP. SEC. TRIBUTARIO  
CPF: 983422073-15

RREO - ANEXO XII(LC 141/2012, art.35)

R\$ 1,00

RECEITAS	PREVISÃO INICIAL	PREVISÃO ATUALIZADA (a)	RECEITAS REALIZADAS	
			ATÉ O BIMESTRE (b)	% (c) = (b/a)x100
<b>RECEITAS DE IMPOSTOS LÍQUIDA (I)</b>	425.648,00	425.648,00	188.766,72	44,35
Imposto Predial e Territorial Urbano - IPTU	5.146,00	3.146,00	0,00	0,00
Imposto sobre Transmissão de Bens Intervivos - ITBI	3.859,00	3.859,00	120,00	3,11
Imposto de Renda Retido na Fonte - IRRF	154.376,00	154.376,00	112.670,80	73,08
Imposto Territorial Rural - ITR	262.267,00	262.267,00	75.975,92	28,97
Multas, juros de mora e outros encargos de impostos	0,00	0,00	0,00	0,00
Dívida ativa de impostos	0,00	0,00	0,00	0,00
Multas, juros de mora, atualização monetária e outros encargos da dívida ativa de impostos	0,00	0,00	0,00	0,00
<b>RECEITAS DE TRANSFERÊNCIAS CONSTITUCIONAIS E LEGAIS (II)</b>	8.871.873,00	8.871.873,00	3.412.769,27	38,47
Cota Parte FPM	6.707.394,00	6.707.394,00	2.183.509,54	32,55
Cota Parte ITR	3.859,00	3.859,00	473,54	12,42
Cota Parte IPVA	74.615,00	74.615,00	64.998,60	87,11
Cota Parte ICMS	2.058.346,00	2.058.346,00	1.156.329,75	56,17
Cota Parte IPI - Exportação	10.935,00	10.935,00	3.810,35	34,85
Compensações Financeiras Provenientes de Impostos e Transferências constitucionais	16.724,00	16.724,00	4.647,49	27,79
Desoneração ICMS	16.724,00	16.724,00	4.647,49	27,79
Outras	0,00	0,00	0,00	0,00
<b>TOTAL DE RECEITAS PARA PURAÇÃO DA APLICAÇÃO EM AÇÕES E SERVIÇOS PÚBLICOS DE SAÚDE(III) = I+II</b>	9.297.521,00	9.297.521,00	3.601.535,99	38,74
<b>RECEITAS ADICIONAIS PARA FINANCIAMENTO DA SAÚDE</b>				
<b>TRANSFERÊNCIAS DE RECURSOS DO SISTEMA ÚNICO DE SAÚDE - SUS (II)</b>				
Da União para o município	1.482.600,00	1.482.600,00	387.692,56	26,15
Do estado para o município	1.462.600,00	1.462.600,00	387.692,56	26,51
Provenientes de Outros Municípios	20.000,00	20.000,00	0,00	0,00
Outras receitas do SUS	0,00	0,00	0,00	0,00
RECEITAS DE OPERAÇÕES DE CRÉDITO VINCULADAS À SAÚDE	0,00	0,00	0,00	0,00
OUTRAS RECEITAS ORÇAMENTÁRIAS	12.521.790,00	12.521.790,00	4.465.047,77	35,66



	14.430.038,00	14.430.038,00	5.041.507,05	34,94
<b>TOTAL DE RECEITAS ADICIONAIS PARA FINANCIAMENTO DA SAÚDE</b>				
<b>DESPESAS COM SAÚDE</b> (por grupo de natureza de despesa)				
<b>DESPESAS CORRENTES</b>				
Pessoal e encargos sociais	2.707.236,00	2.767.136,00	876.476,24	31,67
Juros e encargos da dívida	890.336,00	865.836,00	263.557,51	30,44
Outras despesas correntes	0,00	0,00	0,00	0,00
<b>DESPESAS DE CAPITAL</b>				
Investimentos	1.816.900,00	1.901.300,00	612.918,73	33,74
Inversões financeiras	222.000,00	222.000,00	48.810,07	21,99
Amortização de dívidas	221.000,00	221.000,00	48.810,07	22,09
	0,00	0,00	0,00	0,00
	1.000,00	1.000,00	0,00	0,00
<b>TOTAL DE DESPESAS COM SAÚDE (IV)</b>	<b>2.929.236,00</b>	<b>2.989.136,00</b>	<b>925.286,31</b>	<b>30,95</b>
<b>DESPESAS PRÓPRIAS COM AÇÕES E SERVIÇOS PÚBLICOS DE SAÚDE</b>				
<b>DESPESAS COM SAÚDE (V) = (IV)</b>	<b>2.929.236,00</b>	<b>2.989.136,00</b>	<b>925.286,31</b>	<b>100,00</b>
(-) DESPESAS COM INATIVOS E PENSIONISTAS	0,00	0,00	0,00	0,00
(-) DESPESAS CUSTEADAS COM OUTROS RECURSOS DESTINADOS À SAÚDE	387.692,56	387.692,56	387.692,56	41,90
Recursos de transferências do sistema único de saúde - SUS	387.692,56	387.692,56	387.692,56	41,90
Recursos de operações de crédito	0,00	0,00	0,00	0,00
Outros recursos	0,00	0,00	0,00	0,00
(-) RESTOS A PAGAR INSCRITOS NO EXERCÍCIO SEM DISPONIBILIDADE FINANCEIRA DE RECURSOS PRÓPRIOS VINCULADOS	0,00	0,00	0,00	0,00
<b>TOTAL DE DESPESAS PRÓPRIAS COM AÇÕES E SERVIÇOS PÚBLICOS DE SAÚDE (VI)</b>	<b>2.541.543,44</b>	<b>2.601.443,44</b>	<b>435.448,73</b>	<b>47,06</b>
<b>CONTROLE DE RESTOS A PAGAR VINCULADOS À SAÚDE INSCRITOS EM EXERCÍCIOS ANTERIORES</b>				
RESTOS A PAGAR INSCRITOS COM DISPONIBILIDADE FINANCEIRA DE RECURSO PRÓPRIO VINCULADO				
INSCRITOS EM EXERC. ANTERIORES				
CANCELADO NO EXERC. ATUAL (f)				
	162.941,89		0,00	
<b>RESTOS A PAGAR DE DESPESAS PRÓPRIAS COM AÇÕES E SERVIÇOS PÚBLICOS DE SAÚDE (VII)</b>				

PARTICIPAÇÃO DAS DESPESAS COM AÇÕES E SERVIÇOS PÚBLICOS DE SAÚDE NA RECEITA DE IMPOSTOS  
 LÍQUIDA E TRANSFERÊNCIAS CONSTITUCIONAIS E LEGAIS - LIMITE CONSTITUCIONAL (%)  $((VI-VII(f))/III)*100$


12,09

DESPESAS COM SAÚDE (por subfunção)	DOTAÇÃO INICIAL	DOTAÇÃO ATUALIZADA	DESPESAS LIQUIDADAS	
			ATÉ O BIMESTRE (g)	% (g/total g)x100
Atenção básica	1.131.556,00	1.170.556,00	235.044,76	25,40
Assistência hospitalar e ambulatorial	387.760,00	388.260,00	30.474,94	3,29
Suporte profilático e terapêutico	39.760,00	39.760,00	0,00	0,00
Vigilância sanitária	0,00	0,00	0,00	0,00
Vigilância epidemiológica	12.360,00	12.360,00	360,00	0,04
Alimentação e nutrição	0,00	0,00	0,00	0,00
Outras subfunções	1.357.800,00	1.378.200,00	659.406,61	71,27
<b>TOTAL DE DESPESAS</b>	<b>2.929.236,00</b>	<b>2.989.136,00</b>	<b>925.286,31</b>	<b>100,00</b>



ANTÔNIO ROSENO FILHO  
 PREFEITO MUNICIPAL

N. CONTROL ASSESSORIA E CONSULTORIA CO  
 CONTADOR



MARIA ELIZÂNGELA DE FREITAS BRAGA  
 SEC. MUN. DE ADMINISTRAÇÃO E FINANÇAS



ANTÔNIO EDNO DE FREITAS  
 FUNCIONÁRIO PÚBLICO

ESPECIFICAÇÃO	EVOLUÇÃO DA RECEITA REALIZADA NOS ÚLTIMOS 12 MESES											
	Mai/2012	Jun/2012	Jul/2012	Ago/2012	Sep/2012	Out/2012	Nov/2012	Dez/2012	Jan/2013	Fev/2013	Mar/2013	Abr/2013
RECEITAS CORRENTES (I)	1.571.328,73	1.432.684,51	1.319.548,81	1.188.864,29	1.195.855,86	1.216.010,12	1.360.439,86	1.960.757,22	1.352.113,40	1.639.401,68	1.268.973,40	1.463.573,48
Receita tributária	47.458,36	25.754,78	34.537,00	41.567,44	100.048,40	43.100,63	41.178,70	65.224,68	32.438,14	40.471,76	34.767,79	82.409,27
IPTU	175,72	0,00	0,00	0,00	0,00	0,00	0,00	2.249,33	0,00	0,00	0,00	0,00
ISS	38.063,26	19.265,85	22.955,59	22.959,19	71.736,22	25.086,81	0,00	34.637,76	15.305,05	18.348,98	16.948,29	62.068,48
ITBI	280,00	0,00	0,00	0,00	0,00	240,00	0,00	0,00	0,00	0,00	0,00	0,00
ITRF	8.343,64	5.866,26	11.298,48	17.550,26	22.477,51	17.773,82	0,00	0,00	0,00	0,00	0,00	0,00
Outras receitas tributárias	645,94	822,67	282,93	1.057,99	3.834,67	5.544,55	0,00	0,00	0,00	0,00	0,00	0,00
Receita de contribuições	272,55	8.062,38	4.153,37	14.033,62	4.228,28	5.544,55	0,00	0,00	0,00	0,00	0,00	0,00
Receita patrimonial	1.367,62	602,78	423,62	349,27	1.059,67	1.228,72	0,00	0,00	0,00	0,00	0,00	0,00
Receita de serviços	0,00	0,00	0,00	0,00	0,00	0,00	0,00	0,00	0,00	0,00	0,00	0,00
Transferências correntes	1.521.715,00	1.343.545,49	1.280.434,82	1.128.607,40	1.133.535,20	1.165.142,64	1.600.272,55	1.521.715,00	1.280.434,82	1.048.725,59	1.053.977,84	1.077.183,35
Cota-parte do FPM	600.272,55	512.441,92	382.525,14	422.108,47	369.338,69	392.069,70	367.177,34	512.441,92	382.525,14	422.108,47	369.338,69	392.069,70
Cota-parte do ICMS	367.177,34	262.044,52	278.022,41	273.852,39	286.393,72	296.659,62	5.093,04	262.044,52	278.022,41	273.852,39	286.393,72	296.659,62
Cota-parte do IPVA	5.093,04	3.366,76	2.086,28	2.358,64	2.283,04	1.469,74	21,97	3.366,76	2.086,28	2.358,64	2.283,04	1.469,74
Cota-parte do ITR	21,97	19,64	120,04	52,80	257,77	423,18	0,00	19,64	120,04	52,80	257,77	423,18
Transferências da LC 87/96	1.216,48	1.216,48	1.216,48	1.216,48	0,00	2.432,96	1.216,48	1.216,48	1.216,48	0,00	0,00	2.432,96
Transferências da LC 61/89	1.271,85	1.072,11	5.014,85	1.105,07	1.117,55	1.793,29	1.271,85	1.072,11	5.014,85	1.105,07	1.117,55	1.793,29
Transferências do Fundeb	402.191,26	216.847,41	252.704,71	259.916,93	266.386,53	276.048,44	144.470,93	216.847,41	252.704,71	259.916,93	266.386,53	276.048,44
Outras transferências correntes	144.470,93	346.716,95	358.744,91	167.996,62	207.758,70	194.246,71	195,00	346.716,95	358.744,91	167.996,62	207.758,70	194.246,71
Outras receitas correntes	515,00	54.719,08	0,00	4.306,56	-53.015,69	993,58	0,00	54.719,08	0,00	4.306,56	-53.015,69	993,58
DEDUÇÕES (II)	195.010,33	123.996,19	132.993,97	140.138,70	131.878,02	138.826,77	195.010,33	123.996,19	132.993,97	140.138,70	131.878,02	138.826,77
Ded. de receita para formação do Fundeb	195.010,33	123.996,19	132.993,97	140.138,70	131.878,02	138.826,77	195.010,33	123.996,19	132.993,97	140.138,70	131.878,02	138.826,77
RECEITA CORRENTE LÍQUIDA (III)=(I-II)	1.376.318,20	1.276.688,32	1.186.554,84	1.048.725,59	1.053.977,84	1.077.183,35	1.376.318,20	1.276.688,32	1.186.554,84	1.048.725,59	1.053.977,84	1.077.183,35

ESPECIFICAÇÃO	EVOLUÇÃO DA RECEITA REALIZADA NOS ÚLTIMOS 12 MESES												TOTAL (ÚLTIMOS 12 MESES)	PREVISÃO ATUALIZADA EXERCÍCIO
	Nov/2012	Dez/2012	Jan/2013	Fev/2013	Mar/2013	Abr/2013	16.959.550,36							
RECEITAS CORRENTES (I)	1.360.439,86	1.960.757,22	1.352.113,40	1.639.401,68	1.268.973,40	1.463.573,48	16.959.550,36	15.367.578,00						
Receita tributária	41.178,70	65.224,68	32.438,14	40.471,76	34.767,79	82.409,27	588.937,15	434.402,00						
IPTU	0,00	2.249,33	0,00	0,00	0,00	0,00	360.835,50	5.146,00						
ISS	13.460,02	34.637,76	15.305,05	18.348,98	16.948,29	62.068,48	360.835,50	154.376,00						
ITBI	0,00	0,00	0,00	0,00	0,00	0,00	840,00	3.659,00						
ITRF	21.713,72	26.865,54	16.333,29	21.808,54	17.517,50	20.316,59	207.865,15	262.677,00						
Outras receitas tributárias	6.004,96	1.271,83	799,80	314,24	182,00	24,20	17.041,23	8.754,00						



RELATORIO RESUMIDO DA EXECUÇÃO ORÇAMENTÁRIA  
DEMONSTRATIVO DA RECEITA CORRENTE LÍQUIDA  
ORÇAMENTO FISCAL E DA SEGURIDADE SOCIAL  
2º bimestre de 2013 (até Abril)

Ceará  
Governo Municipal de Antonina do Norte  
Consolidado

RREO - ANEXO III (LRF, Art.53, inciso I)

Receita de contribuições	15.797,53	5.193,18	1.988,30	4.807,87	2.132,87	1.748,90	67.963,40	25.729,00
Receita patrimonial	36,32	1.529,55	892,18	997,40	1.419,36	1.137,85	11.375,34	44.091,00
Receita de serviços	0,00	0,00	0,00	0,00	0,00	0,00	0,00	68.826,00
Transferências correntes	1.302.092,24	1.885.522,63	1.313.294,78	1.593.124,65	1.230.653,38	1.338.276,46	16.275.947,69	14.752.664,00
Cota-parte do FPM	329.946,62	861.489,96	552.558,94	743.408,55	428.168,14	459.393,51	6.233.502,57	6.707.394,00
Cota-parte do ICMS	293.502,30	307.551,27	324.378,55	271.383,68	280.695,43	279.772,09	3.521.435,02	2.058.346,00
Cota-parte do IPVA	803,52	1.511,71	12.828,56	35.802,45	7.439,21	8.008,28	83.093,33	74.612,00
Cota-parte do ITR	30,59	20,76	360,67	33,37	59,50	0,00	1.118,29	3.859,00
Transferências da LC 87/96	1.216,48	1.216,48	0,00	0,00	0,00	4.647,49	14.379,33	16.724,00
Transferências da LC 61/89	1.093,50	1.255,63	0,00	933,86	84,06	772,12	17.534,20	10.935,00
Transferências do Fundeb	305.158,41	392.470,81	269.040,39	417.953,34	296.883,47	456.040,16	3.811.645,66	3.300.000,00
Outras transferências correntes	170.338,62	320.007,01	152.885,38	123.564,98	216.562,47	169.642,81	2.572.939,29	2.580.791,00
Outras receitas correntes	1.004,07	3.284,18	3.500,00	0,00	0,00	0,00	15.306,78	41.816,00
DEDUÇÕES (II)	164.318,95	1.004,07	178.273,80	210.320,46	143.440,93	150.518,72	2.101.228,15	1.774.374,00
Ded. de receita para formação do Fundeb	164.318,95	1.004,07	178.273,80	210.320,46	143.440,93	150.518,72	2.101.228,15	1.774.374,00
RECEITA CORRENTE LÍQUIDA (III)=(I-II)	1.196.120,91	1.601.246,11	1.173.839,60	1.429.081,22	1.125.532,47	1.313.053,76	14.858.322,71	13.593.154,00

*Antônio Roseno Filho*

ANTONIO ROSENO FILHO  
PREFEITO-MUNICIPAL

*Antonio Edno de Freitas*

N. CONTROL ASSESSORIA E CONSULTORIA CO  
CONTADOR

*Maria Elizângela de Freitas Braga*

MARIA ELIZÂNGELA DE FREITAS BRAGA  
SEC. MUN. DE ADMINISTRAÇÃO E FINANÇAS

ANTONIO EDNO DE FREITAS  
FUNCIONÁRIO PÚBLICO





RELATORIO RESUMIDO DA EXECUÇÃO ORÇAMENTÁRIA  
 DEMONSTRATIVO DA EXECUÇÃO DAS DESPESAS POR FUNÇÃO/SUBFUNÇÃO  
 ORÇAMENTO FISCAL E DA SEGURIDADE SOCIAL  
 2º bimestre de 2013 (Março a Abril)

RREO - Anexo II (LRF, Art. 52, inciso II, alínea 'c')

Pag.: 0002

R\$ 1,00

FUNÇÃO / SUBFUNÇÃO	DOTAÇÃO INICIAL	DOTAÇÃO ATUALIZADA (a)	DESPESAS EMPENHADAS		DESPESAS LIQUIDADAS		% total b	% (b/a)	SALDO A LIQUIDAR (a-b)
			NO BIMESTRE	ATÉ O BIMESTRE	NO BIMESTRE	ATÉ O BIMESTRE (b)			
SANEAMENTO	295.947,00	295.947,00	0,00	0,00	0,00	0,00	0,00	295.947,00	
Saneamento Básico Rural	30.198,00	30.198,00	0,00	0,00	0,00	0,00	0,00	30.198,00	
Saneamento Básico Urbano	193.273,00	193.273,00	0,00	0,00	0,00	0,00	0,00	193.273,00	
Recursos Hidricos	72.476,00	72.476,00	0,00	0,00	0,00	0,00	0,00	72.476,00	
GESTÃO AMBIENTAL	36.238,00	36.238,00	0,00	0,00	0,00	0,00	0,00	36.238,00	
Preservação e Conservação	36.238,00	36.238,00	0,00	0,00	0,00	0,00	0,00	36.238,00	
DESPORTO E LAZER	21.000,00	21.000,00	0,00	0,00	0,00	0,00	0,00	21.000,00	
Desporto de Rendimento	21.000,00	21.000,00	0,00	0,00	0,00	0,00	0,00	21.000,00	
ENCARGOS ESPECIAIS	261.830,00	177.130,00	37.214,28	37.214,28	12.475,03	12.475,03	0,00	21.000,00	
Serviço da Dívida Interna	160.805,00	76.105,00	7.214,28	7.214,28	7.214,28	7.214,28	0,29	21.000,00	
Outros Encargos Especiais	101.025,00	101.025,00	30.000,00	30.000,00	5.260,75	5.260,75	0,17	164.654,97	
RESERVA DE CONTINGÊNCIA	150.000,00	150.000,00	0,00	0,00	0,00	0,00	0,12	88.890,72	
Reserva de Contingência	150.000,00	150.000,00	0,00	0,00	0,00	0,00	5,21	95.764,25	
DESPESAS (INTRA-ORÇAMENTARIAS) (II)	0,00	0,00	0,00	0,00	0,00	0,00	0,00	150.000,00	
TOTAL (III) = (I + II)	14.430.038,00	14.430.038,00	2.623.040,65	5.105.671,88	2.224.377,94	4.324.944,81	400,00	29,97	10.105.093,19

FONTE:

*Raf*

ANTONIO ROSENO FILHO  
 PREFEITO MUNICIPAL

N. CONTROL ASSESSORIA E CONSULTORIA CO  
 CONTADOR

*Maria Elizângela de Freitas Braga*

MARIA ELIZÂNGELA DE FREITAS BRAGA  
 SEC. MUN. DE ADMINISTRAÇÃO E FINANÇAS

ANTONIO EDNO DE FREITAS  
 FUNCIONÁRIO PÚBLICO