



ESTADO DO CEARÁ
PREFEITURA MUNICIPAL DE ANTONINA DO NORTE
CNPJ 07.594.500/0001-48

Ofício n.º 20140527-1

Antonina do Norte/CE, 27 de Maio 2014.

Senhor Presidente,

Em atendimento as exigências do art. 7º. da IN/TCM-CE. N.º 003/2000, encaminhamos a essa Colenda Corte de Contas, o **Relatório Resumido da Execução Orçamentária (RREO)**, conforme preceitua o art. 52 e 53 da Lei Complementar n.º 101/2000 (LRF), referente ao **2º Bimestre/2014 (Março/Abril)** do Exercício Financeiro de **2014**.

Outrossim, acompanham ao mesmo, os respectivos comprovantes de publicação conforme exige a legislação pertinente.

Sem mais para o momento, aproveitamos o ensejo para reiterar nossos protestos de estima e respeito.

Atenciosamente,

ANTONIO ROSENO FILHO
Prefeito Municipal

AO: TRIBUNAL DE CONTAS DOS MUNICÍPIOS

Exmo. Sr. Francisco de Paula Rocha Aguiar

DD. Presidente do Tribunal de contas dos Municípios do Estado do Ceará

Fortaleza – Ce.



ESTADO DO CEARÁ
PREFEITURA MUNICIPAL DE ANTONINA DO NORTE
CNPJ 07.594.500/0001-48

CERTIFICADO DE PUBLICAÇÃO POR AFIXAÇÃO EM FLANELÓGRAFO

Para os devidos fins de provas, a quem interessar possa, em cumprimento das exigências legais, CERTIFICAMOS que foi publicado por AFIXAÇÃO no FLANELÓGRAFO desta repartição:

PREFEITURA MUNICIPAL DE ANTONINA DO NORTE

, em 27/05/2014 os instrumentos da Gestão Fiscal da PREFEITURA DE ANTONINA DO NORTE, nos termos da Lei Complementar No. 101/2000, de 04.05.2000(DOU 05.05.2000), o seguinte:

RREO - (Relatório Resumido da Execução Orçamentária) 2º Bimestre 2014

(Como recomenda a decisão do STJ), proferida no recurso especial N.º 010.5232(96/0056484-5/CE), In Verbis : "LEI MUNICIPAL-PUBLICAÇÃO - AUSÊNCIA DE DIÁRIO OFICIAL - Não havendo no Município Imprensa Oficial ou Diário Oficial, a publicação de suas leis e atos administrativos pode ser feita por afixação na Prefeitura e na Câmara"(Diário da Justiça de 20.10.1997).

ANTONINA DO NORTE - CE, 27 de Maio de 2014.

ANTONIO ROSENO FILHO
Prefeito Municipal



ESTADO DO CEARÁ
PREFEITURA MUNICIPAL DE ANTONINA DO NORTE
CNPJ 07.594.500/0001-48

Declaração de Divulgação dos Relatórios Resumidos da Execução Orçamentária da
LRF – RREO – 2º Bimestre de 2014.

O Prefeito Municipal de Antonina do Norte/CE, no uso de suas atribuições legais e de acordo com o estabelecido no art. 48 da LRF, torna público que encontram-se publicados o RREO – Relatório Resumido da Execução Orçamentária relativos ao 2º Bimestre (Março/Abril) de 2014, no “site” www.antoninadonorte.ce.gov.br, bem como afixados em espaço público (Mural da Prefeitura), local de ampla visibilidade nos Poderes Executivo e Legislativo.

Antonina do Norte/CE, 27 de Maio de 2014.

ANTONIO ROSENO FILHO
Prefeito Municipal

R\$ 1,00

| RREO | ANEXO 1 (LRF, Art 52, inciso I, alínea 'a' e 'b' do inciso II e § 10.) | RECEITAS ORÇAMENTÁRIAS | PREVISÃO INICIAL | PREVISÃO ATUALIZADA (a) | RECEITAS REALIZADAS | | | SALDO A REALIZAR (a-c) |
|---|--|------------------------|------------------|-------------------------|---------------------|--------|--------------------|------------------------|
| | | | | | NO BIMESTRE (b) | % b/a | ATÉ O BIMESTRE (c) | |
| RECEITAS (exceto intra-orçamentárias) (I) | | | 18.000.000,00 | 18.000.000,00 | 2.781.717,74 | 15,45 | 5.989.134,47 | 12.010.865,53 |
| RECEITAS CORRENTES | | | 17.344.000,00 | 17.344.000,00 | 2.704.144,74 | 15,59 | 5.882.911,47 | 11.461.088,53 |
| RECEITA TRIBUTÁRIA | | | 868.000,00 | 868.000,00 | 78.248,04 | 9,01 | 175.767,91 | 692.232,09 |
| Impostos | | | 859.000,00 | 859.000,00 | 77.974,84 | 9,08 | 174.397,31 | 684.602,69 |
| Taxas | | | 9.000,00 | 9.000,00 | 273,20 | 3,04 | 1.370,60 | 7.629,40 |
| RECEITA DE CONTRIBUIÇÕES | | | 35.000,00 | 35.000,00 | 8.161,55 | 23,32 | 16.031,91 | 18.968,09 |
| Contribuições de iluminação pública | | | 35.000,00 | 35.000,00 | 8.161,55 | 23,32 | 16.031,91 | 18.968,09 |
| RECEITA PATRIMONIAL | | | 19.400,00 | 19.400,00 | 4.213,82 | 21,72 | 7.421,21 | 11.978,79 |
| Receitas imobiliárias | | | 1.000,00 | 1.000,00 | 0,00 | 0,00 | 0,00 | 1.000,00 |
| Receitas de valores mobiliários | | | 15.000,00 | 15.000,00 | 4.213,82 | 28,09 | 7.421,21 | 7.578,79 |
| Outras receitas patrimoniais | | | 3.400,00 | 3.400,00 | 0,00 | 0,00 | 0,00 | 3.400,00 |
| RECEITA DE SERVIÇOS | | | 10.000,00 | 10.000,00 | 0,00 | 0,00 | 0,00 | 10.000,00 |
| TRANSFERÊNCIAS CORRENTES | | | 16.378.600,00 | 16.378.600,00 | 2.584.336,77 | 15,78 | 5.651.295,00 | 10.727.305,00 |
| Transferências intergovernamentais | | | 15.978.600,00 | 15.978.600,00 | 2.535.236,77 | 15,87 | 5.602.195,00 | 10.376.405,00 |
| Transferências de convênios | | | 400.000,00 | 400.000,00 | 49.100,00 | 12,28 | 49.100,00 | 350.900,00 |
| OUTRAS RECEITAS CORRENTES | | | 33.000,00 | 33.000,00 | 29.184,56 | 88,44 | 32.395,44 | 604,56 |
| Multa e juros de mora | | | 10.000,00 | 10.000,00 | 0,00 | 0,00 | 532,05 | 9.467,95 |
| Indenizações e restituições | | | 5.000,00 | 5.000,00 | 0,00 | 0,00 | 0,00 | 5.000,00 |
| Receita da dívida ativa | | | 6.000,00 | 6.000,00 | 0,00 | 0,00 | 0,00 | 6.000,00 |
| Receitas correntes diversas | | | 12.000,00 | 12.000,00 | 29.184,56 | 243,20 | 31.863,39 | -19.863,39 |
| RECEITAS DE CAPITAL | | | 656.000,00 | 656.000,00 | 77.573,00 | 11,83 | 106.273,00 | 549.727,00 |
| ALIENAÇÃO DE BENS | | | 16.000,00 | 16.000,00 | 0,00 | 0,00 | 3.650,00 | 12.350,00 |
| Alienação de bens móveis | | | 8.000,00 | 8.000,00 | 0,00 | 0,00 | 3.650,00 | 4.350,00 |
| Alienação de bens imóveis | | | 8.000,00 | 8.000,00 | 0,00 | 0,00 | 0,00 | 8.000,00 |
| TRANSFERÊNCIAS DE CAPITAL | | | 640.000,00 | 640.000,00 | 77.573,00 | 12,12 | 102.573,00 | 537.427,00 |
| Transferências intergovernamentais | | | 0,00 | 0,00 | 60.000,00 | 0,00 | 60.000,00 | -60.000,00 |
| Transferências de convênios | | | 640.000,00 | 640.000,00 | 17.573,00 | 2,75 | 42.573,00 | 597.427,00 |
| RECEITAS (intra-orçamentárias) (II) | | | 0,00 | 0,00 | 0,00 | 0,00 | 0,00 | 0,00 |
| RECEITAS CORRENTES | | | 0,00 | 0,00 | 0,00 | 0,00 | 0,00 | 0,00 |
| RECEITAS DE CAPITAL | | | 0,00 | 0,00 | 0,00 | 0,00 | 0,00 | 0,00 |
| SUBTOTAL DAS RECEITAS (III) = (I + II) | | | 18.000.000,00 | 18.000.000,00 | 2.781.717,74 | 15,45 | 5.989.134,47 | 12.010.865,53 |


| | | | | | | | | | |
|---|---------------|------|---------------|--------------|--------------|--------------|--------------|-------|---------------|
| SUBTOTAL DAS DESPESAS(X)=(VIII+IX) | 18.000.000,00 | 0,00 | 18.000.000,00 | 2.857.781,93 | 5.901.650,65 | 2.785.255,20 | 5.545.756,49 | 30,81 | 12.454.211,51 |
| AMORTIZAÇÃO DA DÍVIDA / REFINANCIAMENTO (XI) | | | | | | | | | |
| AMORT. DA DÍVIDA INTER Divida mobiliária Outras dívidas | | | | | | | | | |
| AMORT. DA DÍVIDA EXTER Divida mobiliária Outras dívidas | | | | | | | | | |
| SUBTOTAL COM REFINANCIA- MENTO (XII)=(X+XI) | 18.000.000,00 | 0,00 | 18.000.000,00 | 2.857.781,93 | 5.901.650,65 | 2.785.255,20 | 5.545.756,49 | 30,81 | 12.454.211,51 |
| SUPERAVIT (XIII) | - | - | - | - | - | - | 443.377,98 | - | - |
| TOTAL (XIV)=(XII+XIII) | 18.000.000,00 | 0,00 | 18.000.000,00 | 2.857.781,93 | 5.901.650,65 | 2.785.255,20 | 5.989.134,47 | - | - |

FORMÁTICA - UNIDADE RESPONSÁVEL: Prefeitura Municipal de Antonina do Norte - DATA DA EMISSÃO: 27/05/2014 - HORA DA EMISSÃO: 10:10:18

Notas: (*) - No modelo para reduções de dotação. Por este motivo, as reduções foram deduzidas na própria coluna de 'Créditos adicionais', motivo pelo qual esta coluna poderá conter valores negativos, não sendo portanto nenhum erro se aparecerem valores negativos na coluna 'Créditos adicionais'.



ANTÔNIO ROSENO FILHO
 PREFEITO MUNICIPAL



CONTROL ASSESSORIA E CONSULTORIA CO
 CONTADOR



MARIA ELZANGELA DE FREITAS
 SEC. MUN. DE ADMINISTRAÇÃO E FINANÇAS



ANTONIO EDNO DE FREITAS
 FUNCIONÁRIO PÚBLICO

Ceará
Governo Municipal de Antonina do Norte
Consolidado

RELATÓRIO RESUMIDO DA EXECUÇÃO
DEMONSTRATIVO DA EXECUÇÃO DAS DESPESAS
ORÇAMENTO FISCAL E DA SEGURANÇA
SOCIAL
2º bimestre de 2014 (Março a Abril)

ORÇAMENTARIA
POR FUNÇÃO/SUBFUNÇÃO
DE SOCIAL

RREO - Anexo 2 (LRF, Art.52, inciso II, alínea 1)

| FUNÇÃO / SUBFUNÇÃO | DOTAÇÃO INICIAL | DOTAÇÃO ATUALIZADA (a) | DESPESAS EMPENHADAS | | DESPESAS | | LIQUIDADAS | | SALDO A LIQUIDAR (a-b) |
|-------------------------------------|-----------------|------------------------|---------------------|----------------|--------------|--------------------|-------------|---------|------------------------|
| | | | NO BIMESTRE | ATÉ O BIMESTRE | NO BIMESTRE | ATÉ O BIMESTRE (b) | % b/total b | % (b/a) | |
| | | | | | | | | | |
| HABITAÇÃO | 123.000,00 | 123.000,00 | 0,00 | 600,00 | 0,00 | 600,00 | 0,01 | 0,49 | 122.400,00 |
| Direitos Individuais, Cole | 23.000,00 | 23.000,00 | 0,00 | 600,00 | 0,00 | 600,00 | 0,01 | 2,61 | 22.400,00 |
| Habituação Rural | 100.000,00 | 100.000,00 | 0,00 | 0,00 | 0,00 | 0,00 | 0,00 | 0,00 | 100.000,00 |
| SANEAMENTO | 445.000,00 | 445.000,00 | 0,00 | 0,00 | 0,00 | 0,00 | 0,00 | 0,00 | 445.000,00 |
| Saneamento Básico Rural | 50.000,00 | 50.000,00 | 0,00 | 0,00 | 0,00 | 0,00 | 0,00 | 0,00 | 50.000,00 |
| Saneamento Básico Urbano | 295.000,00 | 295.000,00 | 0,00 | 0,00 | 0,00 | 0,00 | 0,00 | 0,00 | 295.000,00 |
| Recursos Hídricos | 100.000,00 | 100.000,00 | 0,00 | 0,00 | 0,00 | 0,00 | 0,00 | 0,00 | 100.000,00 |
| AGRICULTURA | 95.000,00 | 95.000,00 | 0,00 | 0,00 | 0,00 | 0,00 | 0,00 | 0,00 | 95.000,00 |
| Promoção da Produção Veget | 45.000,00 | 45.000,00 | 0,00 | 0,00 | 0,00 | 0,00 | 0,00 | 0,00 | 45.000,00 |
| Abastecimento | 50.000,00 | 50.000,00 | 0,00 | 0,00 | 0,00 | 0,00 | 0,00 | 0,00 | 50.000,00 |
| ENERGIA | 50.000,00 | 50.000,00 | 0,00 | 0,00 | 0,00 | 0,00 | 0,00 | 0,00 | 50.000,00 |
| Energia Elétrica | 50.000,00 | 50.000,00 | 0,00 | 0,00 | 0,00 | 0,00 | 0,00 | 0,00 | 50.000,00 |
| TRANSPORTE | 100.000,00 | 100.000,00 | 17.500,00 | 17.500,00 | 0,00 | 0,00 | 0,00 | 0,00 | 100.000,00 |
| Transporte Rodoviário | 100.000,00 | 100.000,00 | 17.500,00 | 17.500,00 | 0,00 | 0,00 | 0,00 | 0,00 | 100.000,00 |
| DESPORTE E LAZER | 207.000,00 | 207.000,00 | 0,00 | 0,00 | 0,00 | 0,00 | 0,00 | 0,00 | 207.000,00 |
| Turismo | 50.000,00 | 50.000,00 | 0,00 | 0,00 | 0,00 | 0,00 | 0,00 | 0,00 | 50.000,00 |
| Desporto de Rendimento | 27.000,00 | 27.000,00 | 0,00 | 0,00 | 0,00 | 0,00 | 0,00 | 0,00 | 27.000,00 |
| Desporto Comunitário | 130.000,00 | 130.000,00 | 0,00 | 0,00 | 0,00 | 0,00 | 0,00 | 0,00 | 130.000,00 |
| ENCARGOS ESPECIAIS | 100.000,00 | 100.000,00 | 13.690,45 | 37.923,57 | 12.641,19 | 24.757,75 | 0,45 | 24,76 | 75.242,25 |
| Serviço da Dívida Interna | 100.000,00 | 100.000,00 | 13.690,45 | 37.923,57 | 12.641,19 | 24.757,75 | 0,45 | 24,76 | 75.242,25 |
| RESERVA DE CONTINGENCIA | 100.000,00 | 100.000,00 | 0,00 | 0,00 | 0,00 | 0,00 | 0,00 | 0,00 | 100.000,00 |
| Reserva de Contingência | 100.000,00 | 100.000,00 | 0,00 | 0,00 | 0,00 | 0,00 | 0,00 | 0,00 | 100.000,00 |
| DESPESAS (INTRA-ORÇAMENTARIAS) (II) | 0,00 | 0,00 | 0,00 | 0,00 | 0,00 | 0,00 | 0,00 | 0,00 | 0,00 |
| TOTAL (III) = (I + II) | 18.000.000,00 | 18.000.000,00 | 2.857.781,93 | 5.901.650,65 | 2.785.255,20 | 5.545.756,49 | 100,00 | 30,81 | 12.454.243,51 |

ONSANEL: Prefeitura Municipal de Antonina do Norte - DATA DA EMISSÃO: 25/05/2014 - HORA DA EMISSÃO: 10:10:26

RELATÓRIO RESUMIDO DA EXECUÇÃO ORÇAMENTÁRIA
 DEMONSTRATIVO DA EXECUÇÃO DAS DESPESAS POR FUNÇÃO/SUBFUNÇÃO
 ORÇAME O FISCAL E DA SEGURIDADE SOCIAL
 2º bimestre c 014 (Março a Abril)

Ceará
 Governo Municipal d
 Consólidado

ntomina do Norte

RREO - Anexo 2 (LRF, / .52, inciso II, alínea 'c')

| FUNÇÃO / SUBFUNÇÃO | DOTAÇÃO INICIAL | DOTAÇÃO ATUALIZADA (a) | DESPESAS EMPENHADAS | | DESPESAS LIQUIDADAS | | % | % | SALDO |
|--|-----------------|------------------------|---------------------|----------------|---------------------|--------------------|---|---|-------|
| | | | NO BIMESTRE | ATÉ O BIMESTRE | NO BIMESTRE | ATÉ O BIMESTRE (b) | | | |
| | 0 | | | | | | | | |
| <p>MIDONIO ROSENO-FILHO PREFEITO MUNICIPAL</p> <p>CONTROL ASSESSORIA E CONSULTORIA CO CONTADOR</p> <p>MARTA ELIZANGELA DE FREITAS SEC. MUN. DE ADMINISTRAÇÃO E FINANÇAS</p> <p>ANTONIO EDNO DE FREITAS FUNCIONARIO PUBLICO</p> | | | | | | | | | |

RELATORIO RESUMIDO DA EXECUÇÃO ORÇAMENTÁRIA
DEMONSTRATIVO DA RECEITA CORRENTE LÍQUIDA
ORÇAMENTO FISCAL E DA SEGURIDADE SOCIAL
2º bimestre de 2014 (até Abril)

Ceará
Governo Municipal de Antonina do Norte
Consolidado


RREO - ANEXO 3 (LRF, Art. 53, inciso I)

| ESPECIFICAÇÃO | EVOLUÇÃO DA RECEITA REALIZADA NOS ÚLTIMOS 12 MESES | | | | | | | | | | | | PREVISÃO ATUALIZADA EXERCÍCIO | |
|---|--|--------|--------------|--------------|--------------|---------|--------------------------|--------|--------------|--------------|--------------|---------|-------------------------------|--------------------------|
| | Mai/2013 | Jun/13 | Jul/2013 | Ago/2013 | Set/2013 | Out/20 | Nov/2013 | Dez/13 | Jan/2014 | Fev/2014 | Mar/2014 | Abr/20 | | TOTAL (ÚLTIMOS 12 MESES) |
| RECEITAS CORRENTES (I) | 1.629.883,57 | 1.367 | 1.178.283,62 | 1.402.343,55 | 1.389.652,52 | 1.379,1 | 1.500.608,22 | 2.246 | 1.802.986,51 | 1.837.924,51 | 1.454.079,50 | 1.609,1 | 18.801.276,52 | 19.642.400,00 |
| Receita tributária | 123.356,63 | 61 | 54.412,73 | 80.036,90 | 55.068,79 | 51,1 | 39.725,42 | 60 | 52.113,86 | 45.406,01 | 55.318,83 | 22,1 | 707.511,23 | 868.000,00 |
| IPTU | 0,00 | | 0,00 | 0,00 | 0,00 | | 0,00 | | 0,00 | 0,00 | 0,00 | | 11.237,95 | 5.000,00 |
| ISS | 90.169,21 | 35 | 20.015,74 | 38.038,33 | 15.973,42 | 14,8 | 0,00 | | 0,00 | 0,00 | 0,00 | | 313.813,63 | 500.000,00 |
| ITBI | 0,00 | | 400,00 | 630,00 | 120,00 | | 0,00 | | 0,00 | 0,00 | 0,00 | | 3.990,00 | 4.000,00 |
| IRRF | 33.096,22 | 25 | 33.996,99 | 41.348,57 | 38.975,37 | 34,3 | 17.666,89 | 17 | 17.206,10 | 19.207,24 | 100,00 | 7,0 | | |
| Outras receitas tributárias | 91,20 | | 0,00 | 0,00 | 0,00 | | 200,00 | | 0,00 | | | | | |
| Receita de contribuições | 3.595,67 | | 1.717,78 | 5.609,20 | 3.245,83 | 5,4 | 0,00 | | 0,00 | 0,00 | 0,00 | | | |
| Receita patrimonial | 1.400,85 | 1 | 588,29 | 784,60 | 824,41 | 2,6 | 0,00 | | 0,00 | 0,00 | 0,00 | | | |
| Receita de serviços | 0,00 | | 0,00 | 0,00 | 0,00 | | 0,00 | | 0,00 | 0,00 | 0,00 | | | |
| Transferências correntes | 1.501.380,42 | 1.304 | 1.121.564,82 | 1.314.316,70 | 1.330.513,49 | 1.319,1 | 1.500,00 | | 1.596,15 | 147.415,89 | 147.415,89 | | | |
| Cota-parte do FPM | 660.086,04 | 550 | 392.172,15 | 512.758,83 | 474.375,20 | 474,1 | 0,00 | | 0,00 | 0,00 | 0,00 | | | |
| Cota-parte do ICMS | 278.616,55 | 281 | 288.669,22 | 305.878,54 | 308.039,46 | 333,2 | 0,00 | | 0,00 | 0,00 | 0,00 | | | |
| Cota-parte do IPVA | 5.536,71 | 1 | 2.261,74 | 1.720,49 | 2.138,69 | 1,1 | 0,00 | | 0,00 | 0,00 | 0,00 | | | |
| Cota-parte do ITR | 149,08 | 1 | 42,57 | 0,00 | 308,72 | 1,1 | 0,00 | | 0,00 | 0,00 | 0,00 | | | |
| Transferências da LC 87/96 | 1.161,87 | 1 | 1.161,87 | 1.161,87 | 1.161,87 | 1,1 | 0,00 | | 0,00 | 0,00 | 0,00 | | | |
| Transferências da LC 61/89 | 1.038,26 | 1 | 1.065,20 | 1.139,76 | 1.036,75 | 1,1 | 0,00 | | 0,00 | 0,00 | 0,00 | | | |
| Transferências do Fundeb | 348.438,66 | 327 | 285.406,29 | 319.597,75 | 299.859,01 | 319,9 | 0,00 | | 0,00 | 0,00 | 0,00 | | | |
| Outras transferências correntes | 206.353,25 | 144 | 150.785,78 | 172.059,46 | 293.593,79 | 216,8 | 0,00 | | 0,00 | 0,00 | 0,00 | | | |
| Outras receitas correntes | 150,00 | | 0,00 | 1.596,15 | 0,00 | | 0,00 | | 0,00 | 0,00 | 0,00 | | | |
| DEDUÇÕES (II) | 189.317,74 | 167 | 137.074,59 | 164.531,89 | 147.415,89 | 156,9 | 0,00 | | 0,00 | 0,00 | 0,00 | | | |
| Ded. de receita para formação do Fundeb | 189.317,74 | 167 | 137.074,59 | 164.531,89 | 147.415,89 | 156,9 | 0,00 | | 0,00 | 0,00 | 0,00 | | | |
| RECEITA CORRENTE LÍQUIDA (III)=(I-II) | 1.440.565,83 | 1.200 | 1.041.209,03 | 1.237.811,66 | 1.242.236,63 | 1.222,4 | 1.500,00 | | 1.802.986,51 | 1.673.492,62 | 1.454.079,50 | 1.609,1 | 18.801.276,52 | 19.642.400,00 |
| ESPECIFICAÇÃO | Nov/2013 | Dez/13 | Jan/2014 | Fev/2014 | Mar/2014 | Abr/20 | TOTAL (ÚLTIMOS 12 MESES) | | | | | | | |
| RECEITAS CORRENTES (I) | 1.500.608,22 | 2.246 | 1.802.986,51 | 1.837.924,51 | 1.454.079,50 | 1.609,1 | 18.801.276,52 | | | | | | | |
| Receita tributária | 39.725,42 | 60 | 52.113,86 | 45.406,01 | 55.318,83 | 22,1 | 707.511,23 | | | | | | | |
| IPTU | 0,00 | | 0,00 | 0,00 | 0,00 | | 11.237,95 | | | | | | | |
| ISS | 17.666,89 | 17 | 17.206,10 | 19.460,33 | 19.207,24 | 7,0 | 313.813,63 | | | | | | | |
| ITBI | 200,00 | | 0,00 | 220,00 | 100,00 | | 3.990,00 | | | | | | | |

RREO - ANEXO 3 (LRF, Art.53, inciso I)

| | | | | | | | | |
|---|--------------|--------------|--------------|--------------|------------|--------------|---------------|---------------|
| IRRF | 21.358,53 | 37.552,59 | 34.098,36 | 25.437,68 | 35.802,39 | 15.149,38 | 377.007,85 | 350.000,00 |
| Outras receitas tributárias | 0,00 | 0,00 | 809,40 | 288,00 | 209,20 | 64,00 | 1.461,80 | 9.000,00 |
| Receita de contribuições | 7.602,30 | 3.402,24 | 4.817,84 | 3.052,52 | 3.734,58 | 4.426,97 | 47.534,88 | 35.000,00 |
| Receita patrimonial | 697,37 | 4.314,84 | 1.541,92 | 1.665,47 | 3.718,80 | 495,02 | 19.805,83 | 19.400,00 |
| Receita de serviços | 0,00 | 0,00 | 0,00 | 0,00 | 0,00 | 0,00 | 0,00 | 10.000,00 |
| Transferências correntes | 1.452.617,63 | 2.172.651,31 | 1.741.834,06 | 1.787.268,46 | 391.307,29 | 1.552.313,16 | 17.988.976,04 | 18.677.000,00 |
| Cota-parte do FPM | 590.306,36 | 890.546,56 | 722.713,39 | 771.752,17 | 457.799,60 | 522.501,15 | 6.970.098,04 | 7.500.000,00 |
| Cota-parte do ICMS | 298.771,28 | 380.371,75 | 402.332,75 | 358.050,57 | 402.567,36 | 387.353,00 | 4.045.545,67 | 3.800.000,00 |
| Cota-parte do IPVA | 1.067,31 | 1.696,90 | 22.905,96 | 27.450,75 | 11.689,53 | 10.629,78 | 90.746,34 | 160.000,00 |
| Cota-parte do ITR | 103,47 | 43,24 | 17,33 | 35,39 | 6,24 | 19,91 | 2.056,89 | 2.000,00 |
| Transferências da LC 87/96 | 1.161,87 | 1.161,87 | 1.423,11 | 1.423,11 | 0,00 | 1.423,11 | 13.564,79 | 15.000,00 |
| Transferências da LC 61/89 | 1.229,39 | 1.313,95 | 1.404,84 | 1.189,38 | 1.162,18 | 1.267,25 | 14.036,63 | 15.000,00 |
| Transferências do Fundeb | 334.248,60 | 371.538,92 | 399.578,71 | 497.957,93 | 323.162,03 | 333.621,68 | 4.156.078,22 | 4.500.000,00 |
| Outras transferências correntes | 225.729,35 | 525.938,12 | 191.437,97 | 179.409,16 | 194.920,35 | 295.497,28 | 2.746.849,96 | 2.685.000,00 |
| Outras receitas correntes | 465,30 | 2.309,40 | 2.678,83 | 532,05 | 0,00 | 29.184,56 | 37.448,54 | 33.000,00 |
| DEDUÇÕES (II) | 178.527,85 | 198.689,14 | 230.164,13 | 231.980,16 | 174.644,92 | 184.638,76 | 2.160.875,89 | 2.298.400,00 |
| Ded. de receita para formação do Fundeb | 178.527,85 | 198.689,14 | 230.164,13 | 231.980,16 | 174.644,92 | 184.638,76 | 2.160.875,89 | 2.298.400,00 |
| RECEITA CORRENTE LÍQUIDA (III)=(I-II) | 1.322.080,37 | 2.050.534,49 | 1.572.822,38 | 1.605.944,35 | 279.434,58 | 1.424.710,16 | 16.640.400,63 | 17.344.000,00 |

FONTE: SISTEMA: Aspec Informática - UNIDADE RESPONSÁVEL: Prefeitura Municipal de Antonina do Norte - DATA DA EMISSÃO: 05/2014 - HORA DA EMISSÃO: 10:10:35


 ANTONIO ROSENO FILHO
 PREFEITO MUNICIPAL


 N. CONTROL ASSESSORIA
 CONSULTORIA CO
 CONTADOR



 MARIA ELIZÂNGELA DE FREITAS
 SEC. MUN. DE ADMINISTRAÇÃO E FINANÇAS


 ANTONIO EDNO DE FREITAS
 FUNCIONÁRIO PÚBLICO


| DÍVIDA FISCAL LIQUIDA PREVIDENCIÁRIA | S A L D O S | | |
|---|--------------------|---------------------------|---------------------------|
| | EM | EM | EM |
| | 31/DEZ/2013 (a) | JAN/14 a FEV/14 (b) | MAR/14 a ABR/14 (c) |
| DÍVIDA CONSOLIDADA PREVIDENCIÁRIA (VII) | 0,00 | 0,00 | 0,00 |
| Passivo atuarial | 0,00 | 0,00 | 0,00 |
| Demais dívidas | 0,00 | 0,00 | 0,00 |
| DEDUÇÕES (VIII) | 0,00 | 0,00 | 0,00 |
| Disponibilidade de caixa bruta | 0,00 | 0,00 | 0,00 |
| Investimentos | 0,00 | 0,00 | 0,00 |
| Demais haveres financeiros | 0,00 | 0,00 | 0,00 |
| (-) Restos a pagar processados | 0,00 | 0,00 | 0,00 |
| DÍVIDA CONSOLIDADA LIQUIDA PREVIDENCIÁRIA (IX) = (VII - VIII) | 0,00 | 0,00 | 0,00 |
| PASSIVOS RECONHECIDOS (X) | 0,00 | 0,00 | 0,00 |
| DÍVIDA FISCAL LIQUIDA PREVIDENCIÁRIA (XI) = (IX - X) | 0,00 | 0,00 | 0,00 |

FONTE: SISTEMA: Aspec Informática - UNIDADE RESPONSÁVEL: Prefeitura Municipal de Antonina do Norte - DATA DA EMISSÃO: 27/05/2014 - HORA DA EMISSÃO: 10:12:30

Nota - O valor do item 'II' somente será preenchido se for positivo.
 - O valor do item 'VIII' somente será preenchido se for positivo.


 ANTONIO ROSENO FILHO
 PREFEITO MUNICIPAL


 N. CONTROL ASSESSORIA E CONSULTORIA CO
 CONTADOR


 MARIA ELIZANGELA DE FREITAS
 SEC. MUN. DE ADMINISTRAÇÃO E FINANÇAS


 ANTONIO EDNO DE FREITAS
 FUNCIONARIO PÚBLICO

R\$ 1,00

RREO - ANEXO 6 (LRF, Art 53, inciso III)

| RECEITAS PRIMÁRIAS | PREVISÃO ATUALIZADA | RECEITAS REALIZADAS | | | ATÉ O BIME- STRE ANTERIO- R |
|--|---------------------|---------------------|-------------------|-----------------------------------|-----------------------------------|
| | | NO BIMESTRE | ATÉ O BIMESTRE | ATÉ O BIME- STRE ANTERIO- R | |
| RECEITAS PRIMÁRIAS CORRENTES (I) | 17.329.000,00 | 2.699.930,92 | 5.875.490,26 | 5.037.06,26 | |
| Receita tributária | 868.000,00 | 78.248,04 | 175.767,91 | 190.08,96 | |
| IPTU | 5.000,00 | 0,00 | 0,00 | 0,00 | |
| ISS | 500.000,00 | 26.703,07 | 63.369,50 | 112.67,80 | |
| ITBI | 4.000,00 | 320,00 | 540,00 | 12,00 | |
| IRRF | 350.000,00 | 50.951,77 | 110.487,81 | 75.97,92 | |
| Outras receitas tributárias | 9.000,00 | 273,20 | 1.370,60 | 1.32,24 | |
| Receita de contribuições | 35.000,00 | 8.161,55 | 16.031,91 | 10.67,94 | |
| Outras receitas de contribuição | 35.000,00 | 8.161,55 | 16.031,91 | 10.67,94 | |
| Receita patrimonial líquida | 4.400,00 | 0,00 | 0,00 | 0,00 | |
| Receita patrimonial | 19.400,00 | 4.213,82 | 7.421,21 | 4.44,79 | |
| (-) Aplicações financeiras | 15.000,00 | 4.213,82 | 7.421,21 | 4.44,79 | |
| Transferências correntes | 16.378.600,00 | 2.584.336,77 | 5.651.295,00 | 4.832.79,36 | |
| Cota-parte do FPM | 6.000.000,00 | 784.240,64 | 1.979.813,15 | 1.746.80,67 | |
| Cota-parte do ICMS | 3.040.000,00 | 631.936,32 | 1.240.259,02 | 924.98,75 | |
| Convênios | 400.000,00 | 49.100,00 | 49.100,00 | 26,27 | |
| Outras transferências correntes | 6.938.600,00 | 1.119.059,81 | 2.382.122,83 | 2.160.73,67 | |
| Demais receitas correntes | 43.000,00 | 29.184,56 | 32.395,44 | 3.50,00 | |
| Divida ativa | 6.000,00 | 0,00 | 0,00 | 0,00 | |
| Diversas receitas correntes | 37.000,00 | 29.184,56 | 32.395,44 | 3.50,00 | |
| RECEITAS DE CAPITAL (II) | 656.000,00 | 77.573,00 | 106.223,00 | 0,00 | |
| Operações de crédito (III) | 0,00 | 0,00 | 0,00 | 0,00 | |
| Amortização de empréstimos (IV) | 0,00 | 0,00 | 0,00 | 0,00 | |
| Alienação de bens (V) | 16.000,00 | 0,00 | 3.650,00 | 0,00 | |
| Transferências de capital | 640.000,00 | 77.573,00 | 102.573,00 | 0,00 | |
| Convênios | 640.000,00 | 17.573,00 | 42.573,00 | 0,00 | |
| Outras transferências de capital | 0,00 | 60.000,00 | 60.000,00 | 0,00 | |
| RECEITAS PRIMÁRIAS DE CAPITAL (VI) = (II - III - IV - V) | 640.000,00 | 77.573,00 | 102.573,00 | 0,00 | |
| RECEITA PRIMÁRIA TOTAL (VII) = (I + IV) | 17.969.000,00 | 2.777.503,92 | 5.978.063,26 | 5.037.06,26 | |

| DESPESAS PRIMÁRIAS | DOTAÇÃO ATUALIZADA | DESPESAS EXECUTADAS | | |
|--|--------------------|---------------------|----------------|--------------------------------|
| | | DESPESAS LIQUIDADAS | | DESP. LIQUIDADAS |
| | | NO BIMESTRE | ATÉ O BIMESTRE | ATÉ O BIMESTRE DO ANO ANTERIOR |
| DESPESAS CORRENTES (VIII) | 15.538.350,00 | 2.628.322,22 | 5.263.626,38 | 4.174.266,22 |
| pessoal e encargos sociais | 7.571.900,00 | 1.439.239,51 | 2.684.643,71 | 2.023.699,63 |
| Juros e encargos da dívida (IX) | 4.000,00 | 0,00 | 0,00 | 0,00 |
| Outras despesas correntes | 7.962.450,00 | 1.189.082,71 | 2.578.982,67 | 2.150.566,59 |
| DESPESAS PRIMÁRIAS CORRENTES (X) = (VIII - IX) | 15.534.350,00 | 2.628.322,22 | 5.263.626,38 | 4.174.266,22 |
| DESPESAS DE CAPITAL (XI) | 2.361.650,00 | 156.932,98 | 282.130,11 | 150.678,59 |
| Investimentos | 2.257.650,00 | 144.291,79 | 257.372,36 | 143.464,31 |
| Inversões financeiras | 0,00 | 0,00 | 0,00 | 0,00 |
| Concessão de empréstimos (XII) | 0,00 | 0,00 | 0,00 | 0,00 |
| Aquisição de título de capital já integralizado (XIII) | 0,00 | 0,00 | 0,00 | 0,00 |
| Amortização de dívida (XIV) | 104.000,00 | 12.641,19 | 24.757,75 | 7.214,28 |
| DESPESAS PRIMÁRIAS DE CAPITAL (XV) = (XI - XII - XIII - XIV) | 2.257.650,00 | 144.291,79 | 257.372,36 | 143.464,31 |
| Reserva de contingência (XVI) | 100.000,00 | 0,00 | 0,00 | 0,00 |
| Reserva do RPPS (XVII) | 0,00 | 0,00 | 0,00 | 0,00 |
| DESPESA PRIMÁRIA TOTAL (XVIII) = (X + XV + XVI + XVII) | 17.892.000,00 | 2.772.614,01 | 5.520.998,74 | 4.317.730,53 |
| RESULTADO PRIMÁRIO (XIX) = (VII - XVIII) | 77.000,00 | 4.889,91 | 457.064,52 | 719.329,73 |
| SALDOS DE EXERCÍCIOS ANTERIORES | - | - | - | - |

DISCRIMINAÇÃO DA META FISCAL | VALOR CORRENTE

META DE RESULTADO PRIMÁRIO FIXADA NO ANEXO DE METAS FISCAIS DA LDO PARA O EXERCÍCIO DE REFERÊNCIA | 0,00

FONTE: SISTEMA: Aspec Informática - UNIDADE RESPONSÁVEL: Prefeitura Municipal de Antonina do Norte - DATA DA EMISSÃO: 7/05/2014 - HORA DA EMISSÃO: 10:12:59


RELATÓRIO RESUMIDO DA EXECUÇÃO ORÇAMENTÁRIA
DEMONSTRATIVO DO RESULTADO PRIMÁRIO
ORÇAMENTOS FISCAL E DA SEGURIDADE SOCIAL
2º bimestre de 2014 (Março a Abril)



ANTONIO ROSENO FILHO
PREFEITO MUNICIPAL



CONTROL ASSESSORIA E CONSULTORIA CO
CONTADOR



MARIA ELZANGELA DE FREITAS
SEC. MUN. DE ADMINISTRAÇÃO E FINANÇAS



ANTONIO EDNO DE FREITAS
FUNCIONÁRIO PÚBLICO

RELATÓRIO RESUMIDO DA EXECUÇÃO ORÇAMENTÁRIA
DEMONSTRATIVO DOS RESTOS A PAGAR
POR PODER E ÓRGÃO
ORÇAMENTOS FISCAL E DA SEGURIDADE SOCIAL
2º bimestre de 2014 (Março a Abril)

Pag.: 0001

Ceará
Governor Municipal de Antonina do Norte
Consolidado

R\$ 1,00


RREO - ANEXO 7 (LRF, Art. 53, inciso V)

| PODER / ÓRGÃO | RESTOS A PAGAR PROCESSADOS | | | RESTOS A PAGAR NÃO PROCESSADOS | | | A PAGAR | | | |
|--|----------------------------|-------------------------------|-------|--------------------------------|-------------------------------|------------|-----------|-----------|------|----------|
| | INSCRITOS | | PAGOS | INSCRITOS | | CANCELADOS | | PAGOS | | |
| | EM EXERCÍCIOS ANTERIORES | EM 31 DE DEZ. EXERC. ANTERIOR | | EM EXERCÍCIOS ANTERIORES | EM 31 DE DEZ. EXERC. ANTERIOR | | | | | |
| RESTOS A PAGAR (EXCETO INTRA-ORÇAMENTÁRIO (I)) | 109.285,90 | 714.121,02 | 0,00 | 674.068,96 | 149.337,96 | 3.245,00 | 53.411,98 | 49.465,98 | 0,00 | 7.199,00 |
| Executivo | 109.285,90 | 714.121,02 | 0,00 | 674.068,96 | 149.337,96 | 3.245,00 | 53.411,98 | 49.465,98 | 0,00 | 7.199,00 |
| 2012-SECRETARIA DE ADMINISTRAÇÃO E FINANÇAS | 18.083,76 | 0,00 | 0,00 | 3.968,76 | 14.115,00 | 0,00 | 0,00 | 0,00 | 0,00 | 0,00 |
| 2012-SECRETARIA DE OBRAS E SERVIÇOS PÚBLICOS | 7.557,80 | 0,00 | 0,00 | 1.795,80 | 5.762,00 | 0,00 | 0,00 | 0,00 | 0,00 | 0,00 |
| 2012-SECRETARIA DE AGRICULTURA | 7.433,00 | 0,00 | 0,00 | 0,00 | 7.433,00 | 0,00 | 0,00 | 0,00 | 0,00 | 0,00 |
| 2012-SEC. DE CULTURA LAZER E MEIO AMBIENTE | 2.269,60 | 0,00 | 0,00 | 1.129,60 | 1.140,00 | 0,00 | 0,00 | 0,00 | 0,00 | 0,00 |
| 2012-SECRETARIA DE EDUCAÇÃO | 21.645,62 | 0,00 | 0,00 | 20.707,89 | 937,73 | 0,00 | 0,00 | 0,00 | 0,00 | 0,00 |
| 2012-SECRETARIA DE SAÚDE E SANEAMENTO | 29.690,86 | 0,00 | 0,00 | 12.370,64 | 17.320,22 | 3.245,00 | 0,00 | 0,00 | 0,00 | 3.245,00 |
| 2012-FUNDO MUNICIPAL DE ASSISTÊNCIA SOCIAL | 22.605,26 | 0,00 | 0,00 | 6.656,26 | 15.949,00 | 0,00 | 0,00 | 0,00 | 0,00 | 0,00 |
| 2013-Gabinete do Prefeito | 0,00 | 47.786,87 | 0,00 | 47.786,87 | 0,00 | 0,00 | 0,00 | 0,00 | 0,00 | 0,00 |
| 2013-Secretaria de Administração e Finanças | 0,00 | 78.971,46 | 0,00 | 71.250,24 | 7.721,22 | 0,00 | 7.320,00 | 7.320,00 | 0,00 | 0,00 |
| 2013-Secretaria de Obras e Serviços Públicos | 0,00 | 89.643,18 | 0,00 | 67.877,60 | 21.765,58 | 0,00 | 9.351,72 | 9.351,72 | 0,00 | 0,00 |
| 2013-Secretaria de Agricultura | 0,00 | 10.144,00 | 0,00 | 10.144,00 | 0,00 | 0,00 | 0,00 | 0,00 | 0,00 | 0,00 |
| 2013-Secretaria de Governo, Planejamento e Turismo | 0,00 | 7.920,00 | 0,00 | 4.920,00 | 3.000,00 | 0,00 | 0,00 | 0,00 | 0,00 | 0,00 |
| 2013-Sec. de Cultura, Lazer e Meio Ambiente | 0,00 | 46.401,48 | 0,00 | 43.481,48 | 2.920,00 | 0,00 | 0,00 | 0,00 | 0,00 | 0,00 |
| 2013-Secretaria de Educação | 0,00 | 198.257,57 | 0,00 | 189.145,30 | 9.112,27 | 0,00 | 9.791,98 | 7.855,18 | 0,00 | 1.936,80 |
| 2013-Secretaria de Saúde e Saneamento | 0,00 | 179.335,93 | 0,00 | 153.318,19 | 26.017,74 | 0,00 | 24.421,21 | 24.416,01 | 0,00 | 7,20 |
| 2013-Fundo Municipal de Assistência Social | 0,00 | 55.660,53 | 0,00 | 39.516,33 | 16.144,20 | 0,00 | 2.531,07 | 523,07 | 0,00 | 2.010,00 |
| Legislativo | 0,00 | 0,00 | 0,00 | 0,00 | 0,00 | 0,00 | 0,00 | 0,00 | 0,00 | 0,00 |
| Judiciário | 0,00 | 0,00 | 0,00 | 0,00 | 0,00 | 0,00 | 0,00 | 0,00 | 0,00 | 0,00 |
| Município Público | 0,00 | 0,00 | 0,00 | 0,00 | 0,00 | 0,00 | 0,00 | 0,00 | 0,00 | 0,00 |
| RESTOS A PAGAR (INTRA-ORÇAMENTÁRIO (II)) | 0,00 | 0,00 | 0,00 | 0,00 | 0,00 | 0,00 | 0,00 | 0,00 | 0,00 | 0,00 |
| TOTAL (III)=(I)+(II) | 109.285,90 | 714.121,02 | 0,00 | 674.068,96 | 149.337,96 | 3.245,00 | 53.411,98 | 49.465,98 | 0,00 | 7.199,00 |


FONTE: SISTEMA: Aspec Informática - UNIDADE RESPONSÁVEL: Prefeitura Municipal de Antonina do Norte - DATA DA EMISSÃO: 27/05/2014 - HORA DA EMISSÃO: 10:13:05

NOTAS: - Os movimentos de 'liquidação de restos a pagar', 'anulação de liquidação de restos a pagar', 'anulação de pagamento' e 'reinscrição' não possuem colunas específicas neste modelo do STN, tendo sido alocados na coluna mais semelhante.

- Mesmo que o balanço de 2014 esteja encerrado, neste relatório não constam os restos a pagar inscritos em 2014


ANTONIO ROSENO FILHO
PREFEITO MUNICIPAL


N. CONTROL ASSESSORIA E CONSULTORIA CO
CONTADOR


MARIA EIZANGELA DE FREITAS
SEC. MUN. DE ADMINISTRAÇÃO E FINANÇAS


ANTONIO EDNO DE FREITAS
FUNCIONÁRIO PÚBLICO

RREO - ANEXO VIII (Lei 9.394/1996, Art.72)

RECEITAS DO ENSINO

| RECEITA RESULTANTE DE IMPOSTOS | PREVISÃO INICIAL | PREVISÃO ATUALIZADA (a) | RECEITAS REALIZADAS | | |
|---|------------------|-------------------------|---------------------|--------------------|------------------|
| | | | NO BIMESTRE | ATÉ O BIMESTRE (b) | %(c) = (b/a)x100 |
| | | | | | |
| 1 - RECEITAS DE IMPOSTOS | 859.000,00 | 859.000,00 | 77.974,84 | 174.397,31 | 20,30 |
| 1.1 - Receita resultante do imposto sobre a Propriedade Predial e Territorial Urbana - IPTU | 5.000,00 | 5.000,00 | 0,00 | 0,00 | 0,00 |
| 1.1.1 - IPTU | 5.000,00 | 5.000,00 | 0,00 | 0,00 | 0,00 |
| 1.1.2 - Multa, juros de mora e outros encargos do IPTU | 0,00 | 0,00 | 0,00 | 0,00 | 0,00 |
| 1.1.3 - Dívida ativa do IPTU | 0,00 | 0,00 | 0,00 | 0,00 | 0,00 |
| 1.1.4 - Multa, juros de mora, atualização monetária e outros encargos da dívida ativa do IPTU | 0,00 | 0,00 | 0,00 | 0,00 | 0,00 |
| 1.1.5 - Deduções da receita do IPTU | 0,00 | 0,00 | 0,00 | 0,00 | 0,00 |
| 1.2 - Receita resultante do imposto sobre transmissão 'inter vivos' - ITBI | 4.000,00 | 4.000,00 | 320,00 | 540,00 | 13,50 |
| 1.2.1 - ITBI | 4.000,00 | 4.000,00 | 320,00 | 540,00 | 13,50 |
| 1.2.2 - Multa, juros de mora e outros encargos do ITBI | 0,00 | 0,00 | 0,00 | 0,00 | 0,00 |
| 1.2.3 - Dívida ativa do ITBI | 0,00 | 0,00 | 0,00 | 0,00 | 0,00 |
| 1.2.4 - Multa, juros de mora, atualização monetária e outros encargos da dívida ativa do ITBI | 0,00 | 0,00 | 0,00 | 0,00 | 0,00 |
| 1.2.5 - Deduções da receita do ITBI | 0,00 | 0,00 | 0,00 | 0,00 | 0,00 |
| 1.3 - Receita resultante do imposto sobre serviços de qualquer natureza - ISS | 500.000,00 | 500.000,00 | 26.703,07 | 63.369,50 | 12,67 |
| 1.3.1 - ISS | 500.000,00 | 500.000,00 | 26.703,07 | 63.369,50 | 12,67 |
| 1.3.2 - Multa, juros de mora e outros encargos do ISS | 0,00 | 0,00 | 0,00 | 0,00 | 0,00 |
| 1.3.3 - Dívida ativa do ISS | 0,00 | 0,00 | 0,00 | 0,00 | 0,00 |
| 1.3.4 - Multa, juros de mora, atualização monetária e outros encargos da dívida ativa do ISS | 0,00 | 0,00 | 0,00 | 0,00 | 0,00 |
| 1.3.5 - Deduções da receita do ISS | 0,00 | 0,00 | 0,00 | 0,00 | 0,00 |
| 1.4 - Receita resultante do imposto de renda retido na fonte - IRRF | 350.000,00 | 350.000,00 | 50.951,77 | 110.487,81 | 31,57 |
| 1.4.1 - IRRF | 350.000,00 | 350.000,00 | 50.951,77 | 110.487,81 | 31,57 |
| 1.4.2 - Multa, juros de mora e outros encargos do IRRF | 0,00 | 0,00 | 0,00 | 0,00 | 0,00 |
| 1.4.3 - Dívida ativa do IRRF | 0,00 | 0,00 | 0,00 | 0,00 | 0,00 |
| 1.4.4 - Multa, juros de mora, atualização monetária e outros encargos da dívida ativa do IRRF | 0,00 | 0,00 | 0,00 | 0,00 | 0,00 |
| 1.4.5 - Deduções da receita do IRRF | 0,00 | 0,00 | 0,00 | 0,00 | 0,00 |

RELATÓRIO RESUMIDO DA EXECUÇÃO ORÇAMENTÁRIA
 DEMONSTR. DAS RECEITAS E DESPESAS
 COM MANUTENÇÃO E DESENV. DO ENSINO - MDE
 ORÇAMENTOS FISCAL E DA SEGURIDADE SOCIAL
 2º bimestre de 2014 (Março a Abril)

Ceará
 Governo Municipal de Antonina do Norte
 Consórcio

| | PREVISÃO INICIAL | PREVISÃO ATUALIZADA (a) | RECEITAS REALIZADAS | | |
|--|------------------|-------------------------|---------------------|--------------------|-------------------|
| | | | NO BIMESTRE | ATÉ O BIMESTRE (b) | (c) = (b/a)x100 % |
| 1.5 - Receita resultante do imposto territorial rural - ITR | 0,00 | 0,00 | 0,00 | 0,00 | 0,00 |
| 1.5.1 - ITR | 0,00 | 0,00 | 0,00 | 0,00 | 0,00 |
| 1.5.2 - Multa, juros de mora e outros encargos do ITR | 0,00 | 0,00 | 0,00 | 0,00 | 0,00 |
| 1.5.3 - Dívida ativa do ITR | 0,00 | 0,00 | 0,00 | 0,00 | 0,00 |
| 1.5.4 - Multa, juros de mora, atualização monetária e outros encargos da dívida ativa do ITR | 0,00 | 0,00 | 0,00 | 0,00 | 0,00 |
| 1.5.5 - Deduções da receita do ITR | 0,00 | 0,00 | 0,00 | 0,00 | 0,00 |
| 2 - RECEITAS DE TRANSFERÊNCIAS CONSTITUCIONAIS E LEGAIS | 11.492.000,00 | 11.492.000,00 | 1.796.419,11 | 4.107.137,86 | 35,74 |
| 2.1 - Cota parte do FPM | 7.500.000,00 | 7.500.000,00 | 980.300,75 | 2.474.766,31 | 33,00 |
| 2.1.1 - Parcela referente à CF, art. 159, I, alínea b | 7.500.000,00 | 7.500.000,00 | 980.300,75 | 2.474.766,31 | 33,00 |
| 2.1.2 - Parcela referente à CF, art. 159, I, alínea d | 0,00 | 0,00 | 0,00 | 0,00 | 0,00 |
| 2.2 - Cota parte do ICMS | 3.800.000,00 | 3.800.000,00 | 789.920,36 | 1.550.323,68 | 40,80 |
| 2.3 - ICMS - desoneração - L.C. 87/1996 | 15.000,00 | 15.000,00 | 1.423,11 | 4.269,33 | 28,46 |
| 2.4 - Cota parte IPI - Exportação | 15.000,00 | 15.000,00 | 2.429,43 | 5.023,65 | 33,49 |
| 2.5 - Cota parte ITR | 2.000,00 | 2.000,00 | 26,15 | 78,87 | 3,94 |
| 2.6 - Cota parte IPVA | 160.000,00 | 160.000,00 | 22.319,31 | 72.676,02 | 45,42 |
| 2.7 - Cota parte IOF-ouro | 0,00 | 0,00 | 0,00 | 0,00 | 0,00 |
| 3 - TOTAL DA RECEITA DE IMPOSTOS (1 + 2) | 12.351.000,00 | 12.351.000,00 | 1.874.393,95 | 4.281.535,17 | 34,67 |
| 4 - RECEITAS DE APLICAÇÃO FINANCEIRA DE OUTROS RECURSOS DE IMPOSTOS VINCULADOS AO ENSINO | 0,00 | 0,00 | 0,00 | 0,00 | 0,00 |
| 5 - RECEITAS DE TRANSFERÊNCIAS DO FNDE | 610.000,00 | 610.000,00 | 74.674,05 | 103.239,26 | 16,92 |
| 5.1 - Transferências do salário-educação | 185.000,00 | 185.000,00 | 40.047,51 | 67.866,77 | 36,68 |
| 5.2 - Outras transferências do FNDE | 425.000,00 | 425.000,00 | 34.626,54 | 35.372,49 | 8,32 |
| 5.3 - Aplicação financeira dos recursos do FNDE | 0,00 | 0,00 | 0,00 | 0,00 | 0,00 |
| 6 - RECEITAS DE TRANSFERÊNCIAS DE CONVÊNIOS | 260.000,00 | 260.000,00 | 12,09 | 32,13 | 0,01 |
| 6.1 - Transferências de convênios | 260.000,00 | 260.000,00 | 0,00 | 0,00 | 0,00 |
| 6.2 - Aplicação financeira dos recursos de convênios | 0,00 | 0,00 | 12,09 | 32,13 | 0,00 |
| 7 - RECEITA DE OPERAÇÕES DE CRÉDITO | 0,00 | 0,00 | 0,00 | 0,00 | 0,00 |
| 8 - OUTRAS RECEITAS PARA FINANCIAMENTO DO ENSINO | 0,00 | 0,00 | 0,00 | 0,00 | 0,00 |
| 9 - TOTAL DAS RECEITAS ADICIONAIS PARA FINANCIAMENTO DO ENSINO (+4+5+6+7+8) | 870.000,00 | 870.000,00 | 74.686,14 | 103.271,39 | 11,87 |

RELATÓRIO RESUMIDO DA EXECUÇÃO ORÇAMENTÁRIA
DEMONSTR. DAS RECEITAS E DESPESAS
COM MANUTENÇÃO E DESENV. DO ENSINO - MDE
ORÇAMENTOS FISCAL E DA SEGURIDADE SOCIAL
2º bimestre de 2014 (Março a Abril)

Ceará
Govern. Municipal de Antonina do Norte
Consolidado

| | PREVISÃO INICIAL | PREVISÃO ATUALIZADA (a) | RECEITAS REALIZADAS | | |
|---|------------------|-------------------------|---------------------|--------------------|-------------------|
| | | | NO BIMESTRE | ATÉ O BIMESTRE (b) | % (c) = (b/a)x100 |
| FUNDEB | | | | | |
| RECEITAS DO FUNDEB | | | | | |
| 10 - RECEITAS DESTINADAS AO FUNDEB | 2.298.400,00 | 2.298.400,00 | 359.283,68 | 821.427,97 | 35,74 |
| 10.1 - Cota parte FPM destinado ao Fundeb (20% de 2.1.1) | 1.500.000,00 | 1.500.000,00 | 196.060,11 | 494.933,16 | 33,00 |
| 10.2 - Cota parte ICMS destinado ao Fundeb (20% de 2.2) | 760.000,00 | 760.000,00 | 157.984,04 | 310.064,66 | 40,80 |
| 10.3 - Cota parte ICMS-desonerção destinado ao Fundeb (20% de 2.3) | 3.000,00 | 3.000,00 | 284,62 | 853,86 | 28,46 |
| 10.4 - Cota parte IPI destinado ao Fundeb (20% de 2.4) | 3.000,00 | 3.000,00 | 485,87 | 1.004,69 | 33,49 |
| 10.5 - Cota parte ITR destinado ao Fundeb (20% de 2.5) | 400,00 | 400,00 | 5,22 | 13,75 | 3,94 |
| 10.6 - Cota parte IPVA destinado ao Fundeb (20% de 2.6) | 32.000,00 | 32.000,00 | 4.463,82 | 14.535,85 | 45,42 |
| 11 - RECEITAS REEMBOLSADAS DO FUNDEB | 4.500.000,00 | 4.500.000,00 | 656.783,71 | 1.554.320,35 | 34,54 |
| 11.1 - Transferência de recursos do Fundeb | 3.500.000,00 | 3.500.000,00 | 523.089,97 | 1.185.990,65 | 33,89 |
| 11.2 - Complementação da União ao Fundeb | 1.000.000,00 | 1.000.000,00 | 133.693,74 | 368.329,70 | 36,83 |
| 11.3 - Receita de aplicação financeira dos recursos do Fundeb | 0,00 | 0,00 | 0,00 | 0,00 | 0,00 |
| 12 - RESULTADO LÍQUIDO DAS TRANSFERÊNCIAS DO FUNDEB (11.1 - 10) | 1.201.600,00 | 1.201.600,00 | 163.806,29 | 364.562,68 | 30,34 |
| DESPESAS DO FUNDEB | | | | | |
| [SE RESULTADO LÍQUIDO DA TRANSFERÊNCIA (11)>0] = ACRÉSCIMO RESULTANTE DAS TRANSFERÊNCIAS DO FUNDEB | | | | | |
| [SE RESULTADO LÍQUIDO DA TRANSFERÊNCIA (11)<0] = DECRÉSCIMO RESULTANTE DAS TRANSFERÊNCIAS DO FUNDEB | | | | | |
| DESPESAS LIQUIDADAS | | | | | |
| 13 - PAGAMENTO DOS PROFISSIONAIS DO MAGISTÉRIO | 2.176.666,37 | 2.202.750,87 | 439.703,40 | 878.472,80 | 39,88 |
| 13.1 - Com educação infantil | 0,00 | 0,00 | 0,00 | 0,00 | 0,00 |
| 13.2 - Com educação fundamental | 2.176.666,37 | 2.202.750,87 | 439.703,40 | 878.472,80 | 39,88 |
| 14 - OUTRAS DESPESAS | 2.003.333,63 | 2.021.349,13 | 266.516,63 | 606.774,91 | 30,02 |
| 14.1 - Com educação infantil | 500.000,00 | 500.000,00 | 0,00 | 0,00 | 0,00 |
| 14.2 - Com educação fundamental | 1.503.333,63 | 1.521.349,13 | 266.516,63 | 606.774,91 | 39,88 |
| 15 - Total de despesas do Fundeb | 4.180.000,00 | 4.224.100,00 | 706.220,03 | 1.485.197,71 | 35,16 |
| DEDUÇÕES PARA FINS DO FUNDEB PARA PAGAMENTO DOS PROFISSIONAIS DO MAGISTÉRIO | | | VALOR | | |

RELATÓRIO RESUMIDO DA EXECUÇÃO ORÇAMENTÁRIA
 DEMONSTR. DAS RECEITAS E DESPESAS
 COM MANUTENÇÃO E DESENV. DO ENSINO - MDE
 ORÇAMENTOS FISCAL E DA SEGURIDADE SOCIAL
 2º bimestre de 2014 (Março a Abril)

Ceará
 Governo Municipal de Antonina do Norte
 Consolidado

| | 6.501.663,00 | 6.528.113,00 | 978.489,22 | 1.984.193,19 | 30,39 |
|---|-----------------|------------------------|------------------------|--------------------|-----------------|
| | | | | VALOR | |
| 29 - Total de despesas com ações típicas de MDE | | | | | |
| DEDUÇÕES CONSIDERADAS PARA FINS DO LIMITE CONSTITUCIONAL DO MDE | | | | | |
| 30-Resultado líquido das transferências do Fundeb | | | | 364.562,68 | |
| 31-Despesas custeadas com a complementação do Fundeb no exercício. | | | | 368.329,70 | |
| 32-Receita de aplicação financeira dos recursos do Fundeb até o bimestre | | | | 0,00 | |
| 33-Despesas custeadas com superavit financeiro do exercício anterior do Fundeb | | | | 0,00 | |
| 34-Despesas custeadas com o superavit financeiro do exercício anterior, de outros recursos de impostos | | | | 0,00 | |
| 35-Restos a pagar inscritos no exercício sem disponibilidade financeira | | | | 296.781,06 | |
| 36-Cancelamento no exercício de restos a pagar inscritos com dispon. de recursos de impostos vinculados ao ensino | | | | 0,00 | |
| 37-Total das deduções para fins do limite constitucional | | | | 1.029.673,44 | |
| 38-Total das despesas para fins de limite ((23 + 24) - 37) | | | | 954.519,75 | 22,29 |
| 39-Mínimo de 25% das receitas resultantes de impostos em MDE (38/3 x 100)% | | | | | |
| OUTRAS INFORMAÇÕES PARA CONTROLE | | | | | |
| | DOTAÇÃO INICIAL | DOTAÇÃO ATUALIZADA (d) | NO BIMESTRE | ATÉ O BIMESTRE (e) | (f) = (e/d)x100 |
| 40 - Despesas custeadas com a aplicação financeira de outros recursos de impostos vinculados ao ensino | 0,00 | 0,00 | 0,00 | 0,00 | 0,00 |
| 41 - Despesas custeadas com a contribuição social do salário-educação | 0,00 | 0,00 | 0,00 | 0,00 | 0,00 |
| 42 - Despesas custeadas com operações de crédito | 0,00 | 0,00 | 0,00 | 0,00 | 0,00 |
| 43 - Despesas custeadas com outras receitas para financiamento do ensino | 0,00 | 0,00 | 0,00 | 0,00 | 0,00 |
| 44 - Total de outras despesas custeadas com receitas adicionais para financiamento do ensino (40+41+42+43) | 0,00 | 0,00 | 0,00 | 0,00 | 100,00 |
| 45 - Total geral de despesas com MDE (29+44) | 6.501.663,00 | 6.528.113,00 | 978.489,22 | 1.984.193,19 | 30,39 |
| RESTOS A PAGAR INSCRITOS COM DISPONIBILIDADE FINANCEIRA DE RECURSOS DE IMPOSTOS VINCULADOS AO ENSINO | | | | | |
| | | | A PAGAR ATÉ O BIMESTRE | CANCELADAS ATÉ (g) | |

RELATÓRIO RESUMIDO DA EXECUÇÃO ORÇAMENTÁRIA
 DEMONSTRATIVO DAS RECEITAS E DESPESAS
 COM MANUTENÇÃO E ENSINO, DO ENSINO - MDE
 ORÇAMENTOS FISCAL E DA SEGURIDADE SOCIAL
 2º bimestre de 2014 (Março a Abril)


Ceará
 Governo Municipal de Antonina do Norte
 Consolidado


| | | |
|---|----------|------|
| 46 - Restos a pagar de despesas com MDE | 3.321,70 | 0,00 |
|---|----------|------|


| | FLUXO FINANCEIRO DOS RECURSOS | |
|--|-------------------------------|--------|
| | FUNDEB (h) | FUNDEF |
| 38-SALDO FINANCEIRO DO FUNDEB EM 31 DE DEZEMBRO DO EXERCÍCIO ANTERIOR | 0,00 | 0,00 |
| 38.1-(+) INGRESSO DE RECURSOS DO FUNDEB ATÉ O BIMESTRE | 1.554.320,35 | 0,00 |
| 38.2-(-) PAGAMENTOS EFETUADOS ATÉ O BIMESTRE | 1.554.320,35 | 0,00 |
| 38.3-(+) RECEITA DE APLICAÇÃO FINANCEIRA DOS RECURSOS DO FUNDEB ATÉ O BIMESTRE | 0,00 | 0,00 |
| 39-(-) SALDO FINANCEIRO DO FUNDEB NO EXERCÍCIO ATUAL | 0,00 | 0,00 |


FONTE: SISTEMA: Aspuc Informática - UNIDADE RESPONSÁVEL: Prefeitura Municipal de Antonina do Norte - DATA DA EMISSÃO: 27/05/2014 - HORA DA EMISSÃO: 10:25:59

Notas: - O item 35 exibirá, nos bimestres anteriores a dezembro, o 'valor liquidado e a pagar' sem disponibilidade financeira, para que já se tenha uma 'prévia' do valor que será deduzido em dezembro. Isto permite que se tenha conhecimento antecipado de deduções que so seriam exibidas em dezembro.


 ANTONIO ROSENO FILHO
 PREFEITO MUNICIPAL


 MARIA ELIZANGELA DE FREITAS
 SEC. MUN. DE ADMINISTRAÇÃO E FINANÇAS


 ANTONIO EDNO DE FREITAS
 FUNCIONÁRIO PÚBLICO


 ANTONIO EDNO DE FREITAS
 FUNCIONÁRIO PÚBLICO

N CONTROL ASSESSORIA E CONSULTORIA CO
 CONTADOR

RELATÓRIO RESUMIDO DA EXECUÇÃO ORÇAMENTÁRIA
DEMONSTRATIVO DAS RECEITAS DE IMPOSTOS E
DAS DESPESAS PRÓPRIAS COM SAÚDE
ORÇAMENTOS FISCAL E DA SEGURIDADE SOCIAL
2º bimestre de 2014 (Março a Abril)

Câmara Municipal de Antonina do Norte
Consolidado

R\$ 1,00

RREO - ANEXO XII (LC 141/2012, art.35)

| RECEITAS | PREVISÃO INICIAL | PRÉVISO ATUALIZADA a) | RECEITAS REALIZADAS | |
|---|-------------------------|------------------------------|----------------------------|-------------------|
| | | | ATÉ O BIMESTRE (b) | % (c) = (b/a)x100 |
| RECEITAS DE IMPOSTOS LÍQUIDA (I) | 859.000,00 | 859.000,00 | 174.397,31 | 20,30 |
| Imposto Predial e Territorial Urbano - IPTU | 3.000,00 | 3.000,00 | 0,00 | 0,00 |
| Imposto sobre Transmissão de Bens Intervivos - ITBI | 4.000,00 | 4.000,00 | 540,00 | 13,50 |
| Imposto sobre Serviços de Qualquer Natureza - ISS | 500.000,00 | 500.000,00 | 63.369,50 | 12,67 |
| Imposto de Renda Retido na Fonte - IRRF | 350.000,00 | 350.000,00 | 110.487,81 | 31,57 |
| Imposto Territorial Rural - ITR | 0,00 | 0,00 | 0,00 | 0,00 |
| Multas, juros de mora e outros encargos de impostos | 0,00 | 0,00 | 0,00 | 0,00 |
| Divida ativa de impostos | 0,00 | 0,00 | 0,00 | 0,00 |
| Multas, juros de mora, atualização monetária e outros encargos (dívida ativa de impostos) | 11.492.000,00 | 11.412.000,00 | 4.107.137,86 | 35,74 |
| RECEITAS DE TRANSFERÊNCIAS CONSTITUCIONAIS E LEGAIS (II) | 7.500.000,00 | 7.500.000,00 | 2.474.766,31 | 33,00 |
| Cota Parte FPM | 2.000,00 | 2.000,00 | 78,87 | 3,94 |
| Cota Parte ITR | 160.000,00 | 160.000,00 | 72.676,02 | 45,42 |
| Cota Parte IPVA | 3.800.000,00 | 3.800.000,00 | 1.550.323,68 | 40,80 |
| Cota Parte ICMS | 15.000,00 | 15.000,00 | 5.023,63 | 33,49 |
| Cota Parte IPI - Exportação | 15.000,00 | 15.000,00 | 4.269,33 | 28,46 |
| Compensações Financeiras Provenientes de Impostos e Transferências constitucionais | 15.000,00 | 15.000,00 | 4.269,33 | 28,46 |
| Desoneração ICMS | 0,00 | 0,00 | 0,00 | 0,00 |
| Outras | 0,00 | 0,00 | 0,00 | 0,00 |
| TOTAL DE RECEITAS PARA PURAÇÃO DA APLICAÇÃO EM AÇÕES E SERVIÇOS FUNDAMENTAIS DE SAÚDE (III) = I+II | 12.351.000,00 | 12.311.000,00 | 4.281.535,17 | 34,67 |
| RECEITAS ADICIONAIS PARA FINANCIAMENTO DA SAÚDE | PREVISÃO INICIAL | PRÉVISO ATUALIZADA a) | RECEITAS REALIZADAS | |
| TRANSFERÊNCIAS DE RECURSOS DO SISTEMA ÚNICO DE SAÚDE - SUS (II) | 1.485.000,00 | 1.415.000,00 | 393.550,92 | 26,50 |
| Transferências para o município | 1.355.000,00 | 1.355.000,00 | 393.550,92 | 29,04 |
| Transferências para o município | 130.000,00 | 130.000,00 | 0,00 | 0,00 |
| Transferências para o município | 0,00 | 0,00 | 0,00 | 0,00 |
| Transferências para outros Municípios | 0,00 | 0,00 | 0,00 | 0,00 |
| Outras receitas do SUS | 0,00 | 0,00 | 0,00 | 0,00 |
| RECEITAS DE OPERAÇÕES DE CRÉDITO VINCULADAS À SAÚDE | 0,00 | 0,00 | 0,00 | 0,00 |

RELATÓRIO RESUMIDO DA EXECUÇÃO ORÇAMENTÁRIA
DEMONSTRATIVO DAS RECEITAS DE IMPOSTOS E
DAS DESPESAS PRÓPRIAS COM SAÚDE
ORÇAMENTOS FISCAL E DA SEGURIDADE SOCIAL
2º bimestre de 2014 (Março a Abril)

Ceará
Governador Municipal de Antonina do Norte
Consolidado

| | DOTAÇÃO INICIAL | DOTAÇÃO ATUALIZADA (C) | ATÉ O BIMESTRE (d) | (e) = (d/c)x100 |
|--|-----------------|------------------------|--------------------|-----------------|
| OUTRAS RECEITAS ORÇAMENTÁRIAS | | 656.000,00 | 15.656.000,00 | 5.421.186,24 |
| TOTAL DE RECEITAS ADICIONAIS PARA FINANCIAMENTO DA SAÚDE | | 000.000,00 | 18.000.000,00 | 5.989.134,47 |
| | | | | 34,63 |
| | | | | 33,27 |
| DESPESAS COM SAÚDE (por grupo de natureza de despesa) | | | | |
| | DOTAÇÃO INICIAL | DOTAÇÃO ATUALIZADA (C) | ATÉ O BIMESTRE (d) | (e) = (d/c)x100 |
| DESPESAS CORRENTES | 339.000,00 | 3.334.000,00 | 1.065.931,01 | 31,97 |
| pessoal e encargos sociais | 130.000,00 | 1.125.000,00 | 319.881,94 | 28,43 |
| juros e encargos da dívida | 0,00 | 0,00 | 0,00 | 0,00 |
| outras despesas correntes | 209.000,00 | 2.209.000,00 | 746.049,07 | 33,77 |
| DESPESAS DE CAPITAL | 236.000,00 | 233.900,00 | 98.885,81 | 38,95 |
| Investimentos | 235.000,00 | 232.900,00 | 98.885,81 | 39,10 |
| Inversões financeiras | 0,00 | 0,00 | 0,00 | 0,00 |
| Amortização de dívidas | 1.000,00 | 1.000,00 | 0,00 | 0,00 |
| TOTAL DE DESPESAS COM SAÚDE (IV) | 575.000,00 | 3.587.900,00 | 1.164.816,82 | 32,47 |
| DESPESAS PRÓPRIAS COM AÇÕES E SERVIÇOS PÚBLICOS DE SAÚDE | | | | |
| | DOTAÇÃO INICIAL | DOTAÇÃO ATUALIZADA | ATÉ O BIMESTRE (e) | (e/v(e))x100 |
| DESPESAS COM SAÚDE (V) = (IV) | 575.000,00 | 3.587.900,00 | 1.164.816,82 | 100,00 |
| (-) DESPESAS COM INATIVOS E PENSIONISTAS | 0,00 | 0,00 | 0,00 | 0,00 |
| (-) DESPESAS CUSTEADAS COM OUTROS RECURSOS DE INADOS À SAÚDE | 393.550,92 | 393.550,92 | 393.550,92 | 33,79 |
| Recursos de transferências do sistema único de saúde - SUS | 393.550,92 | 393.550,92 | 393.550,92 | 33,79 |
| Recursos de operações de crédito | 0,00 | 0,00 | 0,00 | 0,00 |
| Outros recursos | 0,00 | 0,00 | 0,00 | 0,00 |
| (-) RESTOS A PAGAR INSCRITOS NO EXERCÍCIO SEM RESPONSABILIDADE FINANCEIRA | | | 153.811,02 | 13,20 |
| DE RECURSOS PRÓPRIOS VINCULADOS | 181.449,08 | 3.194.349,08 | 617.454,88 | 53,01 |
| TOTAL DE DESPESAS PRÓPRIAS COM AÇÕES E SERVIÇOS PÚBLICOS DE SAÚDE (VI) | | | | |
| CONTROLE DE RESTOS A PAGAR VINCULADOS À SAÚDE | | | | |
| RESTOS A PAGAR INSCRITOS COM DISPONIBILIDADE FINANCEIRA DE RECURSO PRÓPRIO VINCULADO | | | | |

RELATÓRIO RESUMIDO DA EXECUÇÃO ORÇAMENTÁRIA
 DEMONSTRATIVO DAS RECEITAS DE IMPOSTOS E
 DAS DESPESAS PRÓPRIAS COM SAÚDE
 ORÇAMENTOS FISCAL E DA SEGURIDADE SOCIAL
 2º bimestre de 2014 (Março a Abril)

Ceará
 Governo Municipal de Antonina do Norte
 Consolidado


| INSCRITOS EM EXERC. ANTERIORES | INSCRITOS EM EXERC. ANTERIORES | CANCELADO | EXERC. ATUAL (f) |
|--------------------------------|--------------------------------|-----------|------------------|
| | 212.278,99 | 0,00 | |

RESTOS A PAGAR DE DESPESAS PRÓPRIAS COM AÇÕES E SERVIÇOS PÚBLICOS DE SAÚDE (VII)

PARTICIPAÇÃO DAS DESPESAS COM AÇÕES E SERVIÇOS PÚBLICOS DE SAÚDE NA RECEITA DE IMPOSTOS LÍQUIDA E TRANSFERÊNCIAS CONSTITUCIONAIS E LEGAIS - LIMITE CONSTITUCIONAL (%) $((VI-VII(f))/III)*100$ | 14,42

| DESPESAS COM SAÚDE (por subfunção) | DOTAÇÃO INICIAL | DOTAÇÃO ATUALIZADA | DESPESAS LIQUIDADAS | |
|---------------------------------------|---------------------|---------------------|---------------------|-------------------|
| | | | ATÉ O BIMESTRE (g) | % (g/total g)x100 |
| Atenção básica | 1.056.000,00 | 1.056.000,00 | 339.604,76 | 29,16 |
| Assistência hospitalar e ambulatorial | 331.000,00 | 331.000,00 | 36.200,00 | 3,11 |
| Suporte profilático e terapêutico | 67.000,00 | 67.000,00 | 5.445,00 | 0,47 |
| Vigilância sanitária | 0,00 | 0,00 | 0,00 | 0,00 |
| Vigilância epidemiológica | 49.000,00 | 49.000,00 | 7.430,00 | 0,64 |
| Alimentação e nutrição | 0,00 | 0,00 | 0,00 | 0,00 |
| Outras subfunções | 2.072.000,00 | 2.084.900,00 | 776.137,66 | 66,62 |
| TOTAL DE DESPESAS | 3.575.000,00 | 3.587.900,00 | 1.164.816,42 | 100,00 |

UNIDADE RESPONSÁVEL: Prefeitura Municipal de Antonina do Norte - DATA DA EMISSÃO: 27/05/2014 - HORA DA EMISSÃO: 10:26:14


 ANTONIO ROSEMO FILHO
 PREFEITO MUNICIPAL


 N. CONTROL ASSESSORIA E CONSULTORIA CO
 CONTADOR


 MARIA ELIZANGELA DE FREITAS
 SEC. MUN. DE ADMINISTRAÇÃO E FINANÇAS


 ANTONIO EDNO DE FREITAS
 FUNCIONÁRIO PÚBLICO

REI ATÓRIO RESUMIDO DA EXECUÇÃO ORÇAMENTÁRIO
 DEMONSTRATIVO DAS PARCELIAS PÚBLICO-PRIVADAS
 ORÇAMENTOS FISCAL E DA SEGURIDADE SOCIAL
 2º bimestre de 2014 (Março a Abril)

Ceará
 Governador Municipal de Antonina do Norte
 Consolidação

R\$ 1,00

RREO - ANEXO 13 (Lei no. 11.079 de 30.12.2004, arts 22,25 e 28)

| ESPECIFICAÇÃO | SALDO TOTAL EM 31 DE DEZEMBRO DO EXERCÍCIO ANTERIOR (a) | REGISTROS EFETUADOS EM EXERCÍCIO ATUAL | | SALDO TOTAL (c)=(a+b) |
|--|--|---|-----------------------|--------------------------|
| | | 1º bimestre | Até o bimestre (b) | |
| TOTAL DE ATIVOS | | | | |
| Direitos futuros | | | | |
| Ativos contabilizados na SPE | | | | |
| Contrapartida para provisões de PPP | | | | |
| TOTAL DE PASSIVOS(I) | | | | |
| Obrigações não relacionadas a serviços | | | | |
| Contrapartida para ativos da SPE | | | | |
| Provisões de PPP | | | | |
| SARANTIAS DE PPP (II) | | | | |
| SALDO LÍQUIDO DE PASSIVOS DE PPP (III) = (I-II) | | | | |
| PASSIVOS CONTINGENTES | | | | |
| Contraprestações futuras | | | | |
| Riscos não provisionados | | | | |
| Outros passivos contingentes | | | | |
| ATIVOS CONTINGENTES | | | | |
| Serviços futuros | | | | |
| Outros ativos contingentes | | | | |

RELATÓRIO RESUMIDO DA EXECUÇÃO ORÇAMENTÁRIA
 DEMONSTRATIVO DAS PARCERIAS PÚBLICO-PRIVADAS
 ORÇAMENTOS FISCAL E DA SEGURIDADE SOCIAL
 2º bimestre de 2014 (Março a Abril)


Ceará
 Governo Municipal de Antonina do Norte
 Consolidação

| DESPESAS DE PPP | EXERCÍCIO ANTERIOR | EXERCÍCIO CORRENTE (EC) | <EC + 1> | <EC + 2> | <EC + 3> | <EC + 4> | <EC + 5> | <EC + 6> | <EC + 7> | <EC + 8> | <EC + 9> |
|-------------------------------|--------------------|-------------------------|----------|----------|----------|----------|----------|----------|----------|----------|----------|
| Do ente federado | | | | | | | | | | | |
| Das estatais não-dependentes | | | | | | | | | | | |
| TOTAL DAS DESPESAS | | | | | | | | | | | |
| RECEITA CORRENTE LÍQUIDA(RCL) | | | | | | | | | | | |
| TOTAL DAS DESPESAS / RCL (%) | | | | | | | | | | | |

Nota:

FONTE: SISTEMA: Aspec Informática - UNIDADE RESPONSÁVEL: Prefeitura Municipal de Antonina do Norte - DATA DA EMISSÃO:27/05/2014 - HORA DA EMISSÃO:10:26:21


 ANTONIO ROSENO FILHO
 PREFEITO MUNICIPAL


 N. CONTROL ASSESSORIA E CONSULTORIA CO
 CONTADOR


 MARZA ELIZANGELA DE FREITAS
 SEC. MUN. DE ADMINISTRAÇÃO E FINANÇAS


 ANTONIO EDNO DE FREITAS
 FUNCIONÁRIO PÚBLICO

| BALANÇO ORÇAMENTÁRIO | | R\$ 1,00 | |
|---|--------------------------------------|---|----------------------------------|
| | No Bimestre | Até o Bimestre | |
| RECEITAS | | | |
| Previsão Inicial da Receita | - | 18.000.000,00 | |
| Previsão Atualizada da Receita | - | 18.000.000,00 | |
| Receitas Realizadas | 2.781.717,74 | 5.989.134,47 | |
| Deficit Orçamentário | - | 0,00 | |
| Saldos de Exercícios Anteriores (Utilizados para créditos Adicionais) | - | 0,00 | |
| DESPESAS | | | |
| Dotação Inicial | - | 18.000.000,00 | |
| Créditos Adicionais | - | 0,00 | |
| Dotação Atualizada | - | 18.000.000,00 | |
| Despesas Empenhadas | 2.857.781,93 | 5.901.650,65 | |
| Despesas Liquidadas | 2.785.255,20 | 5.545.756,49 | |
| Superavit Orçamentário | - | 443.377,98 | |
| DESPESAS POR FUNÇÃO/SUBFUNÇÃO | No Bimestre | Até o Bimestre | |
| Despesas Empenhadas | 2.857.781,93 | 5.901.650,65 | |
| Despesas Liquidadas | 2.785.255,20 | 5.545.756,49 | |
| RECEITA CORRENTE LÍQUIDA - RCL | Até o Bimestre | | |
| Receita Corrente Líquida | | 16.640.400,63 | |
| RECEITAS E DESPESAS DOS REGIMES DE PREVIDÊNCIA | No Bimestre | Até o Bimestre | |
| Regime Próprio de Previdência Social dos Servidores Públicos | | | |
| Receitas Previdenciárias Realizadas (IV) | 0,00 | 0,00 | |
| Despesas Previdenciárias Liquidadas (V) | 0,00 | 0,00 | |
| Resultado Previdenciário (VI)=(IV - V) | 0,00 | 0,00 | |
| RESULTADOS NOMINAL E PRIMÁRIO | Meta fixada no AMF da LDO (a) | Resultado apurado até o bimestre (b) | % em relação a meta (b/a) |
| Resultado Nominal | 0,00 | -24.757,75 | 0,00 % |

RELATÓRIO RESUMIDO DA EXECUÇÃO ORÇAMENTÁRIA
DEMONSTRATIVO SIMPLIFICADO DO REL. RESUMIDO DA EXECUÇÃO ORÇAMENTÁRIA
ORÇAMENTOS FISCAL E DA SEGURIDADE SOCIAL
2º bimestre de 2014 (Março a Abril)

Ceará
Município de Antonina do Norte
Consolidado

Resultado Primário | 0,00 | 457.064,52 | 0,00 %

| RESTOS A PAGAR POR PODER E MINISTÉRIO PÚBLICO | | Inscrição | Cancelamento Até o Bimestre | Pagamento Até o Bimestre | Saldo a Pagar |
|---|--|-------------------|-----------------------------|--------------------------|-------------------|
| RESTOS A PAGAR PROCESSADOS | | | | | |
| Poder Executivo | | 823.406,92 | 0,00 | 674.068,96 | 149.337,96 |
| Poder Legislativo | | 0,00 | 0,00 | 0,00 | 0,00 |
| Poder Judiciário | | 0,00 | 0,00 | 0,00 | 0,00 |
| Ministério Público | | 0,00 | 0,00 | 0,00 | 0,00 |
| RESTOS A PAGAR NÃO PROCESSADOS | | | | | |
| Poder Executivo | | 56.664,98 | 49.465,98 | 0,00 | 7.199,00 |
| Poder Legislativo | | 0,00 | 0,00 | 0,00 | 0,00 |
| Poder Judiciário | | 0,00 | 0,00 | 0,00 | 0,00 |
| Ministério Público | | 0,00 | 0,00 | 0,00 | 0,00 |
| TOTAL | | 880.071,90 | 49.465,98 | 674.068,96 | 156.536,96 |

| DESPESAS COM AÇÕES TÍPICAS DE MANUTENÇÃO E DESENVOLVIMENTO DO ENSINO | Valor Apurado Até o Bimestre | Limites Constitucionais Anuais | |
|---|------------------------------|---------------------------------|---------------------------|
| | | % Mínimo a Aplicar no Exercício | % Aplicado Até o Bimestre |
| Mínimo Anual | 954.519,75 | 2% | 22,29 |
| Mínimo Anual | 809.836,71 | 60% | 52,10 |
| de 25% das receitas de imposto na manutenção e desenvolvimento do Ensino | | | |
| de 60% do FUNDEB na Remuneração do Magistério com Educ. Infantil e Ensino Fundamental | | | |

| RECEITAS DE OPERAÇÕES DE CRÉDITO E DESPESAS DE CAPITAL | | Valor Apurado Até o Bimestre | Saldo a Realizar |
|---|--|------------------------------|------------------|
| Receita de operações de Crédito e Despesa e Capital Líquida | | 312.795,93 | 2.048.854,07 |

| PROJEÇÃO ATUARIAL DOS REGIMES DE PREVIDÊNCIA | EXERCÍCIO | 100. EXERCÍCIO | 200. EXERCÍCIO | 350. EXERCÍCIO |
|--|-----------|-------------------|-------------------|-------------------|
| Regime Geral de Previdência Social | | | | |
| Recitas Previdenciárias (I) | | | | |
| Despesas Previdenciárias (II) | | | | |
| Resultado Previdenciário (I - II) | | | | |
| Regime Próprio de Previdência Social dos servidores Públicos | | | | |
| Recitas Previdenciárias (IV) | | | | |
| Despesas Previdenciárias (V) | | | | |
| Resultado Previdenciário (IV - V) | | | | |

| RECEITAS DA ALIENAÇÃO DE ATIVOS E APLICAÇÃO DE RECURSOS | Valor Apurado Até o Bimestre | Saldo a Realizar |
|---|------------------------------|------------------|
| Receita de Capital Resultante da Alienação de Ativos | 3.650,00 | 12.350,00 |
| Aplicação dos Recursos da Alienação de Ativos | | |

| DESPESAS COM AÇÕES E SERVIÇOS FUNDAMENTAIS DE SAÚDE | Valor Apurado Até o Bimestre | Limites Constitucionais Anuais | |
|--|------------------------------|---------------------------------|---------------------------|
| | | % Mínimo a Aplicar no Exercício | % Aplicado Até o Bimestre |
| Despesas Próprias com Ações e Serviços Públicos de Saúde | 617.454,88 | 15,00 % | 14,42 % |

| DESPESAS DE CARÁTER CONTINUADO DERIVADAS DE PPP | Valor Apurado no Exercício Corrente |
|---|-------------------------------------|
| Despesas de Caráter Continuo Derivadas de PPP | |
| Total das Despesas / RCL (%) | % |

RELATÓRIO RESUMIDO DA EXECUÇÃO ORÇAMENTÁRIA
DEMONSTRATIVO SIMPLIFICADO DO REL. RESUMIDO DA EXECUÇÃO ORÇAMENTÁRIA
ORÇAMENTOS FISCAL E D. SEGURIDADE SOCIAL
2º bimestre de 2014 (Março a Abril)

Ceará
Govern. Municipal de Antonina do Norte
Consolidado



ANTONIO ROSENO FILHO
PREFEITO MUNICIPAL



N. CONTROL ASSESSORIA E CONSULTORIA CO
CONTADOR



MARIA ELIZANGELA DE FREITAS
SEC. MUN. DE ADMINISTRAÇÃO E FINANÇAS



ANTONIO EDNO DE FREITAS
FUNCIONÁRIO PÚBLICO