

RREO - ANEXO I (LRF, Art. 52, inciso I, alínea 'a' e 'b' do inciso II e § 1o.)

R\$ 1,00

RECEITAS	PREVISÃO INICIAL	PREVISÃO ATUALIZADA (a)	NO BIMESTRE (b)	% b/a	RECEITAS REALIZADAS		% c/a	SALDO A REALIZAR (a-c)
					ATÉ O BIMESTRE (c)	%		
RECEITAS (exceto intra-orçamentárias) (I)	20.350.000,00	20.350.000,00	3.256.688,16	16,00	6.718.283,47	33,01	13.631.716,53	
RECEITAS CORRENTES	19.534.000,00	19.534.000,00	2.997.438,16	15,34	6.409.033,47	32,81	13.124.966,53	
RECEITA TRIBUTÁRIA	662.000,00	662.000,00	53.589,60	8,10	172.391,80	26,04	489.608,20	
Impostos	652.000,00	652.000,00	53.455,70	8,20	170.277,10	26,12	481.722,90	
Taxas	10.000,00	10.000,00	133,90	1,34	2.114,70	21,15	7.885,30	
RECEITA DE CONTRIBUIÇÕES	50.000,00	50.000,00	7.466,60	14,93	22.119,02	44,24	27.880,98	
Contribuições de iluminação pública	50.000,00	50.000,00	7.466,60	14,93	22.119,02	44,24	27.880,98	
RECEITA PATRIMONIAL	28.400,00	28.400,00	1.370,96	4,83	3.379,67	11,90	25.020,33	
Receitas imobiliárias	1.400,00	1.400,00	0,00	0,00	0,00	0,00	1.400,00	
Receitas de valores mobiliários	22.000,00	22.000,00	1.370,96	6,23	3.379,67	15,36	18.620,33	
Outras receitas patrimoniais	5.000,00	5.000,00	0,00	0,00	0,00	0,00	5.000,00	
RECEITA DE SERVIÇOS	5.000,00	5.000,00	425,85	8,52	1.685,93	33,72	3.314,07	
TRANSFERÊNCIAS CORRENTES	18.653.600,00	18.653.600,00	2.934.135,62	15,73	6.209.007,13	33,29	12.444.592,87	
Transferências intergovernamentais	17.853.600,00	17.853.600,00	2.934.135,62	16,43	6.209.007,13	34,78	11.644.592,87	
Transferências de convênios	800.000,00	800.000,00	0,00	0,00	0,00	0,00	800.000,00	
OUTRAS RECEITAS CORRENTES	135.000,00	135.000,00	449,92	0,33	449,92	0,33	134.550,08	
Multa e juros de mora	10.000,00	10.000,00	0,00	0,00	0,00	0,00	10.000,00	
Indenizações e restituições	5.000,00	5.000,00	0,00	0,00	0,00	0,00	5.000,00	
Receita da dívida ativa	20.000,00	20.000,00	0,00	0,00	0,00	0,00	20.000,00	
Receitas correntes diversas	100.000,00	100.000,00	449,53	0,45	449,92	0,45	99.550,08	
RECEITAS DE CAPITAL	816.000,00	816.000,00	259.250,00	31,77	309.250,00	37,90	506.750,00	
ALIENAÇÃO DE BENS	16.000,00	16.000,00	0,00	0,00	0,00	0,00	16.000,00	
Alienação de bens móveis	8.000,00	8.000,00	0,00	0,00	0,00	0,00	8.000,00	
Alienação de bens imóveis	8.000,00	8.000,00	0,00	0,00	0,00	0,00	8.000,00	
TRANSFERÊNCIAS DE CAPITAL	800.000,00	800.000,00	259.250,00	32,41	309.250,00	38,66	490.750,00	
Transferências intergovernamentais	0,00	0,00	0,00	0,00	50.000,00	0,00	-50.000,00	
Transferências de convênios	800.000,00	800.000,00	259.250,00	32,41	259.250,00	32,41	540.750,00	
RECEITAS (intra-orçamentárias) (II)	0,00	0,00	0,00	0,00	0,00	0,00	0,00	
SUBTOTAL DAS RECEITAS (III) = (I + II)	20.350.000,00	20.350.000,00	3.256.688,16	16,00	6.718.283,47	33,01	13.631.716,53	
OPERAÇÕES DE CRÉDITO / REFINANCIAMENTO (IV)								
OPERAÇÕES DE CRÉDITO INTERNAS								

Para refinanciamento da dívida mobiliária  
 Para refinanciamento da dívida contratual  
 OPERAÇÕES DE CRÉDITO EXTERNAS  
 Para refinanciamento da dívida mobiliária  
 Para refinanciamento da dívida contratual

SUBTOTAL COM REFINANCIAMENTO (V) = (III + IV)

DEFICIT (VI)

TOTAL (VII) = (V+VI)

SALDOS DE EXERCÍCIOS ANTERIORES (utilizados para créditos adicio  
 Superávit financeiro  
 Reabertura de créditos adicionais


DESPESAS ORÇAMENTÁRIAS	DOTAÇÃO INICIAL (d)	DOTAÇÃO ATUALIZADA (e)	DESPESAS EMPENHADAS		SALDO (g)=(e-f)	DESPESAS LIQUIDADAS		SALDO (i)=(e-h)	DESPESAS PAGAS ATÉ O BIMESTRE (j)	INSCRITAS EM RESTOS A PAGAR NÃO PROCESSADOS (k)
			NO BIMESTRE	ATÉ O BIMESTRE (f)		NO BIMESTRE	ATÉ O BIMESTRE (h)			
DESPESAS (exceto intr	20.350.000,00	20.350.000,00	2.731.190,16	5.949.023,96	14.400.976,04	2.514.877,84	5.490.469,36	14.859.530,64	4.749.766,44	458.554,60
Orçamentárias (VIII)	20.350.000,00	20.350.000,00	2.731.190,16	5.949.023,96	14.400.976,04	2.514.877,84	5.490.469,36	14.859.530,64	4.749.766,44	458.554,60
DESPESAS CORRENTES	17.917.000,00	17.819.095,01	2.687.963,48	5.694.202,69	12.124.892,32	2.471.651,16	5.260.823,83	12.558.271,18	4.537.195,14	433.378,86
Pessoal e encargos so	8.919.000,00	8.808.246,47	1.550.996,64	3.015.456,96	5.792.789,51	1.465.747,20	2.906.930,33	5.901.316,14	2.478.660,08	108.526,53
Juros e encargos da d	5.500,00	5.500,00	0,00	0,00	5.500,00	0,00	0,00	5.500,00	0,00	0,00
Outras despesas corre	8.992.500,00	9.005.348,54	1.136.966,84	2.678.745,73	6.326.602,81	1.005.903,96	2.353.893,50	6.651.455,04	2.058.535,06	324.852,23
DESPESAS DE CAPITAL	2.333.000,00	2.430.904,99	43.226,68	254.821,27	2.176.083,72	43.226,68	229.645,53	2.201.259,46	212.571,30	25.175,74
Investimentos	2.242.000,00	2.339.904,99	30.060,86	228.489,63	2.111.415,36	30.060,86	203.313,89	2.136.591,10	186.239,66	25.175,74
Amortização de dívid	91.000,00	91.000,00	13.165,82	26.331,64	64.668,36	13.165,82	26.331,64	64.668,36	26.331,64	0,00
Reserva de contingênci	100.000,00	100.000,00	0,00	0,00	100.000,00	0,00	0,00	100.000,00	0,00	0,00
DESPESAS (intra-orçamentárias) (IX)	0,00	0,00	0,00	0,00	0,00	0,00	0,00	0,00	0,00	0,00
SUBTOTAL DAS DESPESAS(X)=(VIII+IX)	20.350.000,00	20.350.000,00	2.731.190,16	5.949.023,96	14.400.976,04	2.514.877,84	5.490.469,36	14.859.530,64	4.749.766,44	458.554,60





RELATÓRIO RESUMIDO DA EXECUÇÃO ORÇAMENTÁRIA  
BALANÇO ORÇAMENTÁRIO  
ORÇAMENTOS FISCAL E DA SEGURIDADE SOCIAL  
2º bimestre de 2015 (Março a Abril)


FONTE: SISTEMA: Aspec Informática - UNIDADE RESPONSÁVEL: Prefeitura Municipal de Antonina do Norte - DATA DA EMISSÃO: 29/05/2015 - HORA DA EMISSÃO: 09:22:13

Notas: (\*) - No modelo da STR inexistente coluna para reduções de dotação. Por este motivo, as reduções foram deduzidas na própria coluna de 'Créditos adicionais', motivo pelo qual esta coluna poderá conter valores negativos, não sendo portante nenhum erro ser exibido valores negativos na coluna 'Créditos adicionais'.

  
ANTÔNIO ROSENDO FILHO  
PREFEITO MUNICIPAL

  
N. CONTROL ASSESSORIA E CONSULTORIA CO  
CONTADOR

  
MARIA ELIANE DE FREITAS  
SEC. MUN. DE ADMINISTRAÇÃO E FINANÇAS

  
ANTÔNIO EDNO DE FREITAS  
FUNCIONÁRIO PÚBLICO

RELATÓRIO RESUMIDO DA EXECUÇÃO ORÇAMENTÁRIA  
 DEMONSTRATIVO DA EXECUÇÃO DAS DESPESAS POR FUNÇÃO/SUBFUNÇÃO  
 ORÇAMENTO FISCAL E DA SEGURIDADE SOCIAL  
 2º bimestre de 2015 (Março a Abr/15)

RREO - Anexo 2 (LRF, Art.52, inciso II, alínea 'c')

FUNÇÃO / SUBFUNÇÃO	DOTAÇÃO INICIAL	DOTAÇÃO ATUALIZADA	DESPESAS EMPENHADAS		SALDO	DESPESAS LIQUIDADAS		SALDO		
			NO BIMESTRE	ATE O BIMESTRE (b)		%	NO BIMESTRE		ATE O BIMESTRE (d)	%
DESPESAS (EXCETO INTRA-ORÇAMENTARIAS) (*)	20.350.000,00	20.350.000,00	2.731.190,16	5.949.023,96	100,00	14.400.976,04	2.514.877,84	5.490.469,36	26,98	14.859.530,64
LEGISLATIVA	830.000,00	830.000,00	0,00	0,00	0,00	830.000,00	0,00	0,00	0,00	830.000,00
Ação Legislativa	830.000,00	830.000,00	0,00	0,00	0,00	830.000,00	0,00	0,00	0,00	830.000,00
ADMINISTRAÇÃO	4.547.000,00	4.520.989,20	774.332,87	1.775.319,65	29,84	2.745.669,55	744.304,44	1.669.057,28	30,40	2.851.931,92
Planejamento e Orçamento	12.000,00	12.000,00	0,00	0,00	0,00	12.000,00	0,00	0,00	0,00	12.000,00
Administração Geral	4.535.000,00	4.508.989,20	774.332,87	1.775.319,65	29,84	2.733.669,55	744.304,44	1.669.057,28	30,40	2.839.931,92
ASSISTÊNCIA SOCIAL	1.547.000,00	1.547.000,00	151.951,34	346.057,58	5,82	1.200.942,42	132.423,02	293.509,50	5,35	1.253.490,50
Administração Geral	870.000,00	870.000,00	133.539,58	309.533,40	5,20	560.466,60	118.049,49	263.077,87	4,79	606.922,13
Assistência ao Idoso	18.000,00	18.000,00	913,50	913,50	0,02	17.086,50	0,00	0,00	0,00	18.000,00
Assistência ao Portador de D	20.000,00	20.000,00	0,00	0,00	0,00	20.000,00	0,00	0,00	0,00	20.000,00
Assistência à Criança e ao A	25.000,00	25.000,00	0,00	0,00	0,00	25.000,00	0,00	0,00	0,00	25.000,00
Assistência Comunitária	614.000,00	614.000,00	17.498,26	35.610,68	0,60	578.389,32	14.373,53	30.431,63	0,55	583.568,37
SAÚDE	4.052.000,00	4.081.902,20	533.938,17	1.303.986,31	21,92	2.777.915,89	528.142,00	1.249.289,22	22,75	2.832.612,98
Administração Geral	2.459.000,00	2.454.898,54	338.409,06	815.745,94	13,71	1.639.152,60	335.339,19	764.867,35	13,93	1.690.031,19
Atenção Básica	1.229.000,00	1.229.000,00	127.144,45	389.035,71	6,54	839.964,29	124.418,15	385.217,21	7,02	843.782,79
Assistência Hospitalar e Amb	245.000,00	269.000,86	57.400,86	74.700,86	1,26	194.300,00	57.400,86	74.700,86	1,36	194.300,00
SupORTE Profilático e Terapê	59.000,00	59.000,00	0,00	6.370,00	0,11	52.630,00	0,00	6.370,00	0,12	52.630,00
Vigilância Epidemiológica	60.000,00	70.002,80	10.983,80	18.133,80	0,30	51.869,00	10.983,80	18.133,80	0,33	51.869,00
EDUCAÇÃO	7.410.000,00	7.361.069,63	1.170.641,32	2.287.916,83	38,46	5.073.152,80	1.077.751,92	2.137.003,82	38,92	5.224.065,81
Administração Geral	50.000,00	48.000,00	2.500,00	2.500,00	0,04	45.500,00	2.500,00	2.500,00	0,05	45.500,00
Ensino Fundamental	6.767.000,00	6.805.958,00	1.163.301,32	2.280.426,83	38,33	4.525.531,17	1.074.411,92	2.133.513,82	38,86	4.672.444,18
Ensino Médio	13.000,00	13.000,00	0,00	0,00	0,00	13.000,00	0,00	0,00	0,00	13.000,00
Ensino Superior	10.000,00	10.000,00	0,00	0,00	0,00	10.000,00	0,00	0,00	0,00	10.000,00
Educação Infantil	405.000,00	399.111,63	4.000,00	4.150,00	0,07	394.961,63	0,00	150,00	0,00	398.961,63
Educação de Jovens e Adultos	165.000,00	85.000,00	840,00	840,00	0,01	84.160,00	840,00	840,00	0,02	84.160,00
CULTURA	448.000,00	448.000,00	86.910,64	113.508,50	1,91	334.491,50	18.840,64	44.550,19	0,81	403.449,81
Difusão Cultural	448.000,00	448.000,00	86.910,64	113.508,50	1,91	334.491,50	18.840,64	44.550,19	0,81	403.449,81
URBANISMO	272.000,00	323.038,97	0,00	95.653,45	1,61	227.385,52	0,00	70.477,71	1,28	252.561,26

RREO - Anexo 2 (LRF, Art. 52, inciso II, alínea 'c')


FUNÇÃO / SUBFUNÇÃO	DOTAÇÃO INICIAL	DOTAÇÃO ATUALIZADA (a)	DESPESAS EMPENHADAS		SALDO	DESPESAS LIQUIDADAS		SALDO		
			NO BIMESTRE	ATÉ O BIMESTRE (b)		%	NO BIMESTRE		ATÉ O BIMESTRE (d)	
										(b)/total
Infra Estrutura Urbana	150.000,00	211.038,97	0,00	95.653,45	1,61	115.385,52	0,00	70.477,71	1,28	140.561,26
Serviços urbanos	122.000,00	112.000,00	0,00	0,00	0,00	112.000,00	0,00	0,00	0,00	112.000,00
HABITAÇÃO	123.000,00	117.000,00	250,00	250,00	0,00	116.750,00	250,00	250,00	0,00	116.750,00
Direitos Individuais, Coletivos	23.000,00	17.000,00	250,00	250,00	0,00	16.750,00	250,00	250,00	0,00	100.000,00
Habituação Rural	100.000,00	100.000,00	0,00	0,00	0,00	100.000,00	0,00	0,00	0,00	445.000,00
SANEAMENTO	445.000,00	445.000,00	0,00	0,00	0,00	445.000,00	0,00	0,00	0,00	50.000,00
Saneamento Básico Rural	50.000,00	50.000,00	0,00	0,00	0,00	50.000,00	0,00	0,00	0,00	295.000,00
Saneamento Básico Urbano	295.000,00	295.000,00	0,00	0,00	0,00	295.000,00	0,00	0,00	0,00	100.000,00
Recursos Hídricos	100.000,00	100.000,00	0,00	0,00	0,00	100.000,00	0,00	0,00	0,00	95.000,00
AGRICULTURA	95.000,00	95.000,00	0,00	0,00	0,00	95.000,00	0,00	0,00	0,00	50.000,00
Abastecimento	50.000,00	50.000,00	0,00	0,00	0,00	50.000,00	0,00	0,00	0,00	45.000,00
Promoção da Produção Agropec	45.000,00	45.000,00	0,00	0,00	0,00	45.000,00	0,00	0,00	0,00	50.000,00
ENERGIA	50.000,00	50.000,00	0,00	0,00	0,00	50.000,00	0,00	0,00	0,00	140.000,00
Energia Elétrica	50.000,00	50.000,00	0,00	0,00	0,00	50.000,00	0,00	0,00	0,00	140.000,00
TRANSPORTE	140.000,00	140.000,00	0,00	0,00	0,00	140.000,00	0,00	0,00	0,00	205.000,00
Transporte Rodoviário	140.000,00	140.000,00	0,00	0,00	0,00	140.000,00	0,00	0,00	0,00	205.000,00
DESPORTO E LAZER	205.000,00	205.000,00	0,00	0,00	0,00	205.000,00	0,00	0,00	0,00	50.000,00
Turismo	50.000,00	50.000,00	0,00	0,00	0,00	50.000,00	0,00	0,00	0,00	25.000,00
Desporto de Rendimento	25.000,00	25.000,00	0,00	0,00	0,00	25.000,00	0,00	0,00	0,00	130.000,00
Desporto Comunitário	130.000,00	130.000,00	0,00	0,00	0,00	130.000,00	0,00	0,00	0,00	59.668,36
ENCARGOS ESPECIAIS	86.000,00	86.000,00	13.165,82	26.331,64	0,44	59.668,36	13.165,82	26.331,64	0,48	59.668,36
Serviço da Dívida Interna	86.000,00	86.000,00	13.165,82	26.331,64	0,44	59.668,36	13.165,82	26.331,64	0,48	100.000,00
RESERVA DE CONTINGÊNCIA	100.000,00	100.000,00	0,00	0,00	0,00	100.000,00	0,00	0,00	0,00	100.000,00
Reserva de contingência	100.000,00	100.000,00	0,00	0,00	0,00	100.000,00	0,00	0,00	0,00	0,00
DESPESAS (INTRA-ORÇAMENTARIAS) (II)	0,00	0,00	0,00	0,00	0,00	0,00	0,00	0,00	0,00	0,00
TOTAL (III) = (I + II)	20.350.000,00	20.350.000,00	2.731.190,16	5.949.023,96	100,00	14.400.976,04	2.514.877,84	5.490.469,36	26,98	14.859.530,64

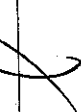
RELATORIO RESUMIDO DA EXECUÇÃO ORÇAMENTÁRIA  
 DEMONSTRATIVO DA EXECUÇÃO DAS DESPESAS POR FUNÇÃO/SUBFUNÇÃO  
 ORÇAMENTO FISCAL E DA SEGURIDADE SOCIAL  
 2º bimestre de 2015 (Março a Abril)


RREO - Anexo 2 (LRF, Art. 52, inciso II, alínea 'c')

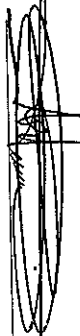
FUNÇÃO / SUBFUNÇÃO	DOTAÇÃO INICIAL	DOTAÇÃO ATUALIZADA	DESPESAS EMPENHADAS		SALDO	DESPESAS LIQUIDADAS		SALDO
			NO BIMESTRE	ATÉ O BIMESTRE (b)		%	(c) = (a-b)	
(ca)								

FONTE: SISTEMA: ASPEC Informática - UNIDADE RESPONSÁVEL: Prefeitura Municipal de Antonina do Norte - DATA DA EMISSÃO: 29/05/2015 - HORA DA EMISSÃO: 09:24:49

  
 ANTONIO ROSÊNIO FILHO  
 PREFEITO MUNICIPAL

  
 N. CONTROL ASSESSORIA E CONSULTORIA CO  
 CONTADOR

  
 MARIA ELIZÂNGELA DE FREITAS  
 SEC. MUN. DE ADMINISTRAÇÃO E FINANÇAS

  
 ANTONIO EDNO DE FREITAS  
 FUNCIONÁRIO PÚBLICO






ESPECIFICAÇÃO	EVOLUÇÃO DA RECEITA REALIZADA NOS ÚLTIMOS 12 MESES					TOTAL (ÚLTIMOS 12 MESES)	PREVISÃO ATUALIZADA EXERCÍCIO
	Dez/2014	Jan/2015	Fev/2015	Mar/2015	Abr/2015		
RECEITAS CORRENTES (I)	2.218.904,44	1.926.461,98	1.982.817,42	1.664.254,11	1.741.120,58	20.293.076,99	22.135.400,00
Receita tributária	54.827,68	65.571,80	53.230,40	154.989,78	-101.400,18	533.237,74	662.000,00
IPTU	0,00	0,00	0,00	0,00	0,00	637,75	5.000,00
ISS	25.190,79	31.301,79	38.905,19	142.544,42	-107.480,63	311.845,64	290.000,00
ITBI	700,00	220,00	400,00	0,00	800,00	5.170,00	7.000,00
IRRF	28.936,89	33.352,21	12.642,21	12.311,46	5.280,45	212.802,85	350.000,00
Outras receitas tributárias	0,00	697,80	1.283,00	133,90	0,00	2.781,50	10.000,00
Receita de contribuições	6.532,77	8.927,87	5.724,55	1.561,70	5.904,90	60.443,38	50.000,00
Receita patrimonial	2.593,50	737,52	1.271,19	795,69	575,27	17.967,22	28.400,00
Receita de serviços	0,00	661,29	598,79	262,53	163,32	1.912,88	5.000,00
Transferências correntes	2.154.950,49	1.850.563,11	1.921.992,49	1.506.605,73	1.835.466,42	19.606.703,35	21.255.000,00
Cota-parte do FPM	960.941,92	734.595,73	749.879,91	546.177,38	589.470,11	7.319.271,29	8.000.000,00
Cota-parte do ICMS	485.889,04	474.147,97	464.821,28	483.581,01	381.172,76	5.116.333,41	4.800.000,00
Cota-parte do IPVA	4.037,10	19.664,58	39.387,13	13.026,94	14.962,71	117.524,84	170.000,00
Cota-parte do ITR	92,10	35,47	12,37	38,22	34,09	1.385,36	2.000,00
Transferências da LC 87/96	2.846,22	0,00	0,00	0,00	6.818,36	19.626,35	15.000,00
Transferências da LC 61/89	1.587,38	3.684,61	2.192,05	2.460,59	2.252,04	23.496,09	20.000,00
Transferências do Fundeb	389.293,38	381.116,60	547.508,20	341.681,32	668.730,19	4.821.283,84	5.100.000,00
Outras transferências correntes	310.263,35	237.318,15	118.191,55	119.640,27	172.026,16	2.187.782,17	3.148.000,00
Outras receitas correntes	0,00	0,39	0,00	38,68	410,85	72.812,42	135.000,00
DEDUÇÕES (II)	230.141,47	246.425,60	251.258,49	208.994,64	198.941,89	2.434.775,90	2.601.400,00
Ded. de receita para formação do Fundeb	230.141,47	246.425,60	251.258,49	208.994,64	198.941,89	2.434.775,90	2.601.400,00
RECEITA CORRENTE LÍQUIDA (III)=(I-II)	1.988.762,97	1.680.036,38	1.731.558,93	1.455.259,47	1.542.178,69	17.858.301,09	19.534.000,00

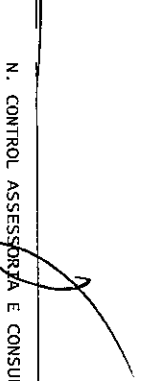
FONTE: SISTEMA: ASPEC Informática - UNIDADE RESPONSÁVEL: Prefeitura Municipal de Antonina do Norte - DATA DA EMISSÃO: 29/05/2015 - HORA DA EMISSÃO: 09:26:00


RELATÓRIO RESUMIDO DA EXECUÇÃO ORÇAMENTÁRIA  
DEMONSTRATIVO DA RECEITA CORRENTE LÍQUIDA  
ORÇAMENTO FISCAL E DA SEGURIDADE SOCIAL  
2º bimestre de 2015 (até Abr-15)

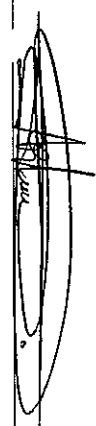
Pag.: 0003

R\$ 1,00

  
ANTONIO ROSENO FILHO  
PREFEITO MUNICIPAL

  
N. CONTROL ASSESSORA E CONSULTORIA CO  
CONTADOR

  
MARIA ELIZÂNGELA DE FREITAS  
SEC. MUN. DE ADMINISTRAÇÃO E FINANÇAS

  
ANTONIO EDNO DE FREITAS  
FUNCIONÁRIO PÚBLICO

RREO - ANEXO 5 (LRF, Art. 53, inciso III)

R\$ 1,00

DÍVIDA FISCAL LÍQUIDA

	S A L D O S		
	EM 31/DEZ/2014 (a)	EM JAN/15 a FEV/15 (b)	EM MAR/15 a ABR/15 (c)

DÍVIDA CONSOLIDADA (I)	78.994,92	65.829,10	52.663,28
DEDUÇÕES (II)	0,00	0,00	0,00
Disponibilidade de caixa bruta	612.673,42	370.687,67	797.375,93
Demais haveres financeiros	0,00	83.641,56	222.440,72
(-) Restos a pagar processados (exceto precatórios)	1.647.881,13	1.190.083,99	1.095.812,13
DÍVIDA CONSOLIDADA LÍQUIDA (III) = (I - II)	78.994,92	65.829,10	52.663,28
RECEITAS DE PRIVATIVAÇÕES (IV)	0,00	0,00	0,00
PASSIVOS RECONHECIDOS (V)	0,00	0,00	0,00
DÍVIDA FISCAL LÍQUIDA (VI) = (III + IV - V)	78.994,92	65.829,10	52.663,28

RESULTADO NOMINAL

VALOR	PERÍODO DE REFERÊNCIA		
	NO BIMESTRE (c-b)	ATÉ BIMESTRE (c-a)	VALOR CORRENTE

DISCRIMINAÇÃO DA META FISCAL


META DO RESULTADO NOMINAL FIXADA NO ANEXO DE  
 METAS FISCAIS DA LDO PARA O EXERCÍCIO DE REFERÊNCIA


0,00


DÍVIDA FISCAL LÍQUIDA PREVIDENCIÁRIA	S A L D O S		
	EM	EM	EM
	31/DEZ/2014 (a)	JAN/15 a FEV/15 (b)	MAR/15 a ABR/15 (c)
DÍVIDA CONSOLIDADA PREVIDENCIÁRIA (VII)	0,00	0,00	0,00
Passivo atuarial	0,00	0,00	0,00
Demais dívidas	0,00	0,00	0,00
DEDUÇÕES (VIII)			
Disponibilidade de caixa bruta	0,00	0,00	0,00
Investimentos	0,00	0,00	0,00
Demais haveres financeiros	0,00	0,00	0,00
(-) Restos a pagar processados	0,00	0,00	0,00
DÍVIDA CONSOLIDADA LÍQUIDA PREVIDENCIÁRIA (IX) = (VII - VIII)	0,00	0,00	0,00
PASSIVOS RECONHECIDOS (X)	0,00	0,00	0,00
DÍVIDA FISCAL LÍQUIDA PREVIDENCIÁRIA (XI) = (IX - X)	0,00	0,00	0,00


FONTE: SISTEMA: Aspec Informática - UNIDADE RESPONSÁVEL: Prefeitura Municipal de Antonina do Norte - DATA DA EMISSÃO: 29/05/2015 - HORA DA EMISSÃO: 09:29:50

Nota - O valor do item 'II' somente será preenchido se for positivo.  
 - O valor do item 'VIII' somente será preenchido se for positivo.

  
 ANTONIO ROSENO FILHO  
 PREFEITO MUNICIPAL

  
 N. CONTROL ASSESSORIA E CONSULTORIA CO  
 CONTADOR

  
 MARIA ELZÂNGELA DE FREITAS  
 SEC. MUN. DE ADMINISTRAÇÃO E FINANÇAS

  
 ANTONIO EDNO DE FREITAS  
 FUNCIONÁRIO PÚBLICO

RREO - ANEXO 6 (LRF, Art 53, inciso III)


R\$ 1,00

RECEITAS PRIMÁRIAS	PREVISÃO		RECEITAS REALIZADAS	
	ATUALIZADA	ATÉ O BIMESTRE BIMESTRE	ATÉ O BIMESTRE ANO ANTERIOR	
<b>RECEITAS PRIMÁRIAS CORRENTES (I)</b>	<b>19.512.000,00</b>	<b>6.405.653,80</b>	<b>5.875.490,26</b>	
Receita tributária	662.000,00	172.391,80	175.767,91	
IPTU	5.000,00	0,00	0,00	
ISS	290.000,00	105.270,77	63.369,50	
ITBI	7.000,00	1.420,00	540,00	
IRRF	350.000,00	63.586,33	110.487,81	
Outras receitas tributárias	10.000,00	2.114,70	1.370,60	
receita de contribuições	50.000,00	22.119,02	16.031,91	
Outras receitas de contribuição	50.000,00	22.119,02	16.031,91	
receita patrimonial líquida	6.400,00	0,00	0,00	
Receita patrimonial	28.400,00	3.379,67	7.421,21	
(-) Aplicações financeiras	22.000,00	3.379,67	7.421,21	
Transferências correntes	18.653.600,00	6.209.007,13	5.651.295,00	
Cota-parte do FPM	6.400.000,00	2.096.098,61	1.979.813,15	
Cota-parte do ICMS	3.840.000,00	1.442.978,47	1.240.259,02	
Convênios	800.000,00	0,00	49.100,00	
Outras transferências correntes	7.613.600,00	2.669.930,05	2.382.122,83	
Demais receitas correntes	140.000,00	2.135,85	32.395,44	
Dívida ativa	20.000,00	0,00	0,00	
Diversas receitas correntes	120.000,00	2.135,85	32.395,44	
RECEITAS DE CAPITAL (II)	816.000,00	309.250,00	106.223,00	
Operações de crédito (III)	0,00	0,00	0,00	
Amortização de empréstimos (IV)	0,00	0,00	0,00	
Alienação de bens (V)	16.000,00	0,00	3.650,00	
Transferências de capital	800.000,00	309.250,00	102.573,00	
Convênios	800.000,00	259.250,00	42.573,00	
Outras transferências de capital	0,00	50.000,00	60.000,00	
RECEITAS PRIMÁRIAS DE CAPITAL (VI)= (II - III - IV - V)	800.000,00	309.250,00	102.573,00	
<b>RECEITA PRIMÁRIA TOTAL (VII)= (I + IV)</b>	<b>20.312.000,00</b>	<b>6.714.903,80</b>	<b>5.978.063,26</b>	


DESPESAS PRIMÁRIAS	DOTAÇÃO	DESPESAS EMPENHADAS		DESPESAS LIQUIDADAS	
		ATUALIZADA	EXERCÍCIO ATUAL	EXERCÍCIO ANTERIOR	EXERCÍCIO ATUAL
DESPESAS CORRENTES (VIII)	17.819.095,01	5.694.202,69	17.824.754,79	5.260.823,83	5.264.026,38
Pessoal e encargos sociais	8.808.246,47	3.015.456,96	9.687.871,36	2.906.930,33	2.684.643,21
Juros e encargos da dívida (IX)	5.500,00	0,00	0,00	0,00	0,00
Outras despesas correntes	9.005.348,54	2.678.745,73	8.136.883,43	2.353.893,50	2.579.383,17
DESPESAS PRIMÁRIAS CORRENTES (X) = (VIII - IX)	17.813.595,01	5.694.202,69	17.824.754,79	5.260.823,83	5.264.026,38
DESPESAS DE CAPITAL (XI)	2.430.904,99	254.821,27	1.437.323,21	229.645,53	282.130,11
Investimentos	2.339.904,99	228.489,63	1.359.902,18	203.313,89	257.372,36
Inversões financeiras	0,00	0,00	0,00	0,00	0,00
Concessão de empréstimos (XII)	0,00	0,00	0,00	0,00	0,00
Aquisição de título de capital já integralizado(XIII)	0,00	0,00	0,00	0,00	0,00
Amortização de dívida (XIV)	91.000,00	26.331,64	77.421,03	26.331,64	24.757,75
DESPESAS PRIMÁRIAS DE CAPITAL (XV) = (XI - XII - XIII - XIV)	2.339.904,99	228.489,63	1.359.902,18	203.313,89	257.372,36
Reserva de contingência (XVI)	100.000,00	0,00	0,00	0,00	0,00
Reserva do RPPS (XVII)	0,00	0,00	0,00	0,00	0,00
DESPESA PRIMÁRIA TOTAL (XVIII)=(X + XV + XVI + XVII)	20.253.500,00	5.922.692,32	19.184.656,97	5.464.137,72	5.521.398,74
RESULTADO PRIMÁRIO (XIX) = (VII - XVIII)	58.500,00	-	-	1.250.766,08	456.664,52
SALDOS DE EXERCÍCIOS ANTERIORES	-	-	-	-	-
DISCRIMINAÇÃO DA META FISCAL				VALOR CORRENTE	
META DE RESULTADO PRIMÁRIO FIXADA NO ANEXO DE METAS FISCAIS DA LDO PARA O EXERCÍCIO DE REFERÊNCIA				0,00	


FONTE: SISTEMA: Aspect Informática - UNIDADE RESPONSÁVEL: Prefeitura Municipal de Antonina do Norte - DATA DA EMISSÃO: 29/05/2015 - HORA DA EMISSÃO: 09:34:22

RELATÓRIO RESUMIDO DA EXECUÇÃO ORÇAMENTÁRIA  
DEMONSTRATIVO DO RESULTADO PRIMÁRIO  
ORÇAMENTOS FISCAL E DA SEGURIDADE SOCIAL  
2º bimestre de 2015 (Março a Abril)

  
ANTONIO ROSENO FILHO  
PREFEITO MUNICIPAL

  
N. CONTROL ASSESSORIA E CONSULTORIA CO  
CONTADOR

  
MARIA ELIZÂNGELA DE FREITAS  
SEC. MUN. DE ADMINISTRAÇÃO E FINANÇAS

  
ANTONIO EDNO DE FREITAS  
FUNCIONÁRIO PÚBLICO

PODER / ÓRGÃO	RESTOS A PAGAR PROCESSADOS				
	INSCRITOS	EM EXERCÍCIOS EM 31 DE DEZ. ANTERIORES	PAGOS EXERC. ANTERIOR	CANCELADOS	A PAGAR
	(a)	(b)	(c)	(d)	(e)=(a+b-c-d)

RESTOS A PAGAR (EXCETO INTRA-ORÇAMENTÁRIO (1))	110.576,24	1.537.304,89	1.214.828,18	0,00	433.052,95
Executivo	110.576,24	1.537.304,89	1.214.828,18	0,00	433.052,95
2012-SECRETARIA DE ADMINISTRACAO E FINAN	14.115,00	0,00	0,00	0,00	14.115,00
2012-SECRETARIA DE OBRAS E SERVICOS PUBL	5.762,00	0,00	0,00	0,00	5.762,00
2012-SECRETARIA DE AGRICULTURA	7.433,00	0,00	0,00	0,00	7.433,00
2012-SEC. DE CULTURA LAZER E MEIO AMBIEN	1.140,00	0,00	0,00	0,00	1.140,00
2012-SECRETARIA DE EDUCACAO	937,73	0,00	107,56	0,00	830,17
2012-SECRETARIA DE SAUDE E SANEAMENTO	17.320,22	0,00	0,00	0,00	17.320,22
2012-FUNDO MUNICIPAL DE ASSISTENCIA SOCI	11.563,00	0,00	1.980,00	0,00	9.583,00
2013-secretaria de Administracão e Finan	7.721,22	0,00	850,00	0,00	6.871,22
2013-Secretaria de Obras e Serviços Públ	19.366,29	0,00	143,64	0,00	19.222,65
2013-sec. de Governo, Planejamento e Tur	3.000,00	0,00	3.000,00	0,00	0,00
2013-sec. de Cultura, Lazer e Meio Ambiente	2.920,00	0,00	0,00	0,00	2.920,00
2013-Secretaria de Educação	2.879,96	0,00	1.258,96	0,00	1.621,00
2013-Secretaria de saúde e saneamento	14.936,12	0,00	7.232,17	0,00	7.703,95
2013-Fundo Municipal de Assistência Soci	1.481,70	0,00	264,86	0,00	1.216,84
2014-GABINETE DO PREFEITO	0,00	34.463,02	34.463,02	0,00	0,00
2014-SECRETARIA DE ADMINISTRACAO E FINAN	0,00	175.235,20	80.352,46	0,00	94.882,74
2014-SECRETARIA DE OBRAS E SERVICOS PUBL	0,00	178.586,62	149.999,86	0,00	28.586,76
2014-SECRETARIA DE AGRICULTURA	0,00	8.455,15	8.455,15	0,00	0,00
2014-Sec. DE GOVERNO PLANEJAMENTO E TUR	0,00	3.960,00	3.960,00	0,00	0,00
2014-sec. DE CULTURA LAZER E MEIO AMBIEN	0,00	63.681,42	17.991,82	0,00	45.689,60
2014-SECRETARIA DE EDUCACAO	0,00	753.104,05	663.511,00	0,00	89.593,05
2014-SECRETARIA DE SAUDE E SANEAMENTO	0,00	202.389,21	160.865,80	0,00	41.523,41
2014-FUNDO MUNICIPAL DE ASSISTENCIA SOCI	0,00	117.430,22	80.391,88	0,00	37.038,34
Legislativo	0,00	0,00	0,00	0,00	0,00



PODER / ÓRGÃO	RESTOS A PAGAR PROCESSADOS					
	INSCRITOS	EM EXERCÍCIOS ANTERIORES	EM 31 DE DEZ. EXERC. ANTERIOR	PAGOS	CANCELADOS	A PAGAR
	(a)	(b)	(c)	(d)	(e)=(a+b-c-d)	
Judiciário	0,00	0,00	0,00	0,00	0,00	0,00
Ministério Público	0,00	0,00	0,00	0,00	0,00	0,00
RESTOS A PAGAR (DÍTRIA-ORÇAMENTÁRIO (II))	0,00	0,00	0,00	0,00	0,00	0,00
<b>TOTAL (III)=(I)+(II)</b>	<b>110.576,24</b>	<b>1.537.304,89</b>	<b>1.214.828,18</b>	<b>0,00</b>	<b>433.052,95</b>	




RELATÓRIO RESUMIDO DA EXECUÇÃO ORÇAMENTÁRIA  
 DEMONSTRATIVO DOS RESTOS A PAGAR  
 POR PODER E ÓRGÃO  
 ORÇAMENTOS FISCAL E DA SEGURIDADE SOCIAL  
 2º bimestre de 2015 (Março a Abril)  
 R\$ 1,00

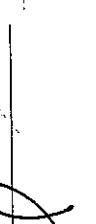
PODER / ÓRGÃO	RESTOS A PAGAR NÃO PROCESSADOS						
	INSCRITOS	EXERCÍCIOS EM 31 DE DEZ. ANTERIORES	EXERC. ANTERIOR	LÍQUIDADOS	PAGOS	CANCELADOS	A PAGAR
	(a)	(b)	(c)	(d)	(e)	(f)=(a+b-c-e)	
Judiciário	0,00	0,00	0,00	0,00	0,00	0,00	0,00
Munícipio Público	0,00	0,00	0,00	0,00	0,00	0,00	0,00
RESTOS A PAGAR (INTRA-ORÇAMENTÁRIO (II))	0,00	0,00	0,00	0,00	0,00	0,00	0,00
TOTAL (III)=(I)+(II)	7.199,00	196.850,11	100.792,91	178.736,65	0,00	103.256,20	


TOTAL DOS SALDOS A PAGAR (III e)+(III f) = 536.309,15

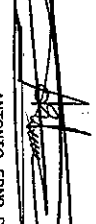
FONTE: SISTEMA: Aspect Informática - UNIDADE RESPONSÁVEL: Prefeitura Municipal de Antonina do Norte - DATA DA EMISSÃO: 29/05/2015 - HORA DA EMISSÃO: 09:39:58

NOTAS: - Os movimentos de 'liquidação de restos a pagar', 'anulação de liquidação de restos a pagar', 'anulação de pagamento' e 'reinscrição' não possuem colunas específicas neste modelo do STM, tendo sido alocados na coluna mais semelhante.  
 - Mesmo que o balanço de 2015 esteja encerrado, neste relatório não constam os restos a pagar inscritos em 2015

  
 ANTONIO ROSENO FILHO  
 PREFEITO MUNICIPAL

  
 N. CONTROL ASSESSORA E CONSULTORA CO  
 CONTADOR

  
 MARIA ELIZÂNGELA DE FREITAS  
 SEC. MUN. DE ADMINISTRAÇÃO E FINANÇAS

  
 ANTONIO EDNO DE FREITAS  
 FUNCIONÁRIO PÚBLICO

RREO - ANEXO 8 (LDB, Art.72)

RECEITAS DO ENSINO

	PREVISÃO		RECEITAS REALIZADAS		%
	INICIAL	ATUALIZADA (a)	ATÉ O BIMESTRE (b)	(c) = (b/a)x100	
<b>1 - RECEITAS DE IMPOSTOS</b>	<b>652.000,00</b>	<b>652.000,00</b>	<b>170.277,10</b>	<b>26,12</b>	
1.1 - Receita resultante do imposto sobre a Propriedade Predial e Territorial Urbana - IPTU	5.000,00	5.000,00	0,00	0,00	
1.1.1 - IPTU	5.000,00	5.000,00	0,00	0,00	
1.1.2 - Multa, juros de mora e outros encargos do IPTU	0,00	0,00	0,00	0,00	
1.1.3 - Dívida ativa do IPTU	0,00	0,00	0,00	0,00	
1.1.4 - Multa, juros de mora, atualização monetária e outros encargos da dívida ativa do IPTU	0,00	0,00	0,00	0,00	
1.1.5 - Deduções da receita do IPTU	0,00	0,00	0,00	0,00	
1.2 - Receita resultante do imposto sobre transmissão 'inter vivos' - ITBI	7.000,00	7.000,00	1.420,00	20,29	
1.2.1 - ITBI	7.000,00	7.000,00	1.420,00	20,29	
1.2.2 - Multa, juros de mora e outros encargos do ITBI	0,00	0,00	0,00	0,00	
1.2.3 - Dívida ativa do ITBI	0,00	0,00	0,00	0,00	
1.2.4 - Multa, juros de mora, atualização monetária e outros encargos da dívida ativa do ITBI	0,00	0,00	0,00	0,00	
1.2.5 - Deduções da receita do ITBI	0,00	0,00	0,00	0,00	
1.3 - Receita resultante do imposto sobre serviços de qualquer natureza - ISS	290.000,00	290.000,00	105.270,77	36,30	
1.3.1 - ISS	290.000,00	290.000,00	105.270,77	36,30	
1.3.2 - Multa, juros de mora e outros encargos do ISS	0,00	0,00	0,00	0,00	
1.3.3 - Dívida ativa do ISS	0,00	0,00	0,00	0,00	
1.3.4 - Multa, juros de mora, atualização monetária e outros encargos da dívida ativa do ISS	0,00	0,00	0,00	0,00	
1.3.5 - Deduções da receita do ISS	0,00	0,00	0,00	0,00	
1.4 - Receita resultante do imposto de renda retido na fonte - IRRF	350.000,00	350.000,00	63.586,33	18,17	
1.4.1 - IRRF	350.000,00	350.000,00	63.586,33	18,17	
1.4.2 - Multa, juros de mora e outros encargos do IRRF	0,00	0,00	0,00	0,00	
1.4.3 - Dívida ativa do IRRF	0,00	0,00	0,00	0,00	
1.4.4 - Multa, juros de mora, atualização monetária e outros encargos da dívida ativa do IRRF	0,00	0,00	0,00	0,00	
1.4.5 - Deduções da receita do IRRF	0,00	0,00	0,00	0,00	

R\$ 1,00

1.5 - Receita resultante do imposto territorial rural - ITR										
1.5.1 - ITR	0,00	0,00	0,00	0,00	0,00	0,00	0,00	0,00	0,00	0,00
1.5.2 - Multa, juros de mora e outros encargos do ITR	0,00	0,00	0,00	0,00	0,00	0,00	0,00	0,00	0,00	0,00
1.5.3 - Dívida ativa do ITR	0,00	0,00	0,00	0,00	0,00	0,00	0,00	0,00	0,00	0,00
1.5.4 - Multa, juros de mora, atualização monetária e outros encargos da dívida ativa do ITR	0,00	0,00	0,00	0,00	0,00	0,00	0,00	0,00	0,00	0,00
1.5.5 - Deduções da receita do ITR	0,00	0,00	0,00	0,00	0,00	0,00	0,00	0,00	0,00	0,00
2 - RECEITA DE TRANSFERÊNCIAS CONSTITUCIONAIS E LEGAIS	13.007.000,00	13.007.000,00	4.528.415,31	34,82						
2.1 - Cota parte do FPM	8.000.000,00	8.000.000,00	2.620.123,13	32,75						
2.1.1 - Parcela referente à CF, art. 159, I, alínea b	8.000.000,00	8.000.000,00	2.620.123,13	32,75						
2.1.2 - Parcela referente à CF, art. 159, I, alínea d	0,00	0,00	0,00	0,00						
2.2 - Cota parte do ICMS	4.800.000,00	4.800.000,00	1.803.723,02	37,58						
2.3 - ICMS - desoneração - L.C. 87/1996	15.000,00	15.000,00	6.818,36	45,46						
2.4 - Cota parte IPI - Exportação	20.000,00	20.000,00	10.589,29	52,95						
2.5 - Cota parte ITR	2.000,00	2.000,00	120,15	6,01						
2.6 - Cota parte IPVA	170.000,00	170.000,00	87.041,36	51,20						
2.7 - Cota parte IOF-ouro	0,00	0,00	0,00	0,00						
3 - TOTAL DA RECEITA DE IMPOSTOS (1 + 2)	13.659.000,00	13.659.000,00	4.698.692,41	34,40						

RECEITAS ADICIONAIS PARA FINANCIAMENTO DO ENSINO

PREVISÃO INICIAL	PREVISÃO ATUALIZADA (a)	RECEITAS REALIZADAS	
		ATÉ O BIMESTRE (b)	% (c) = (b/a)x100

4 - RECEITAS DE APLICAÇÃO FINANCEIRA DE OUTROS RECURSOS DE IMPOSTOS VINCULADOS AO ENSINO	0,00	0,00	0,00	0,00
5 - RECEITAS DE TRANSFERÊNCIAS DO FNDE	540.000,00	540.000,00	153.646,99	28,45
5.1 - Transferências do salário-educação	200.000,00	200.000,00	95.667,05	47,83
5.2 - Transferências diretas - PDDE	20.000,00	20.000,00	0,00	0,00
5.3 - Transferências diretas - PNAE	110.000,00	110.000,00	43.992,00	39,99
5.4 - Transferências diretas - PNAE	50.000,00	50.000,00	13.987,94	27,98
5.5 - Outras transferências do FNDE	160.000,00	160.000,00	0,00	0,00
5.6 - Aplicação financeira dos recursos do FNDE	0,00	0,00	0,00	0,00
6 - RECEITAS DE TRANSFERÊNCIAS DE CONVÊNTO	400.000,00	400.000,00	259.250,04	64,81
6.1 - Transferências de convênios	400.000,00	400.000,00	259.250,00	64,81
6.2 - Aplicação financeira dos recursos de convênios	0,00	0,00	0,04	0,00
7 - RECEITA DE OPERAÇÕES DE CRÉDITO	0,00	0,00	0,00	0,00
8 - OUTRAS RECEITAS PARA FINANCIAMENTO DO ENSINO	0,00	0,00	0,00	0,00

9 - TOTAL DAS RECEITAS ADICIONAIS PARA FINANCIAMENTO DO ENSINO (4+5+6+7+8) | 940.000,00 | 940.000,00 | 412.897,03 | 43,93

FUNDEB

RECEITAS DO FUNDEB	PREVISÃO	PREVISÃO	RECEITAS REALIZADAS	
	INICIAL	ATUALIZADA (a)	ATÉ O BIMESTRE (b)	% (c) = (b/a)X100

10 - RECEITAS DESTINADAS AO FUNDEB

10.1 - Cota-parte FPM destinado ao Fundeb (20% de 2.1.1)	2.601.400,00	2.601.400,00	905.620,62	34,81
10.1.1 - Cota-parte FPM destinado ao Fundeb (20% de 2.1.1)	1.600.000,00	1.600.000,00	524.024,52	32,75
10.2 - Cota-parte ICMS destinado ao Fundeb (20% de 2.2)	960.000,00	960.000,00	360.744,55	37,58
10.3 - Cota-parte ICMS-desoneração destinado ao Fundeb (20% de 2.3)	3.000,00	3.000,00	1.363,67	45,46
10.4 - Cota-parte IPI destinado ao Fundeb (20% de 2.4)	4.000,00	4.000,00	2.055,75	51,39
10.5 - Cota-parte ITR destinado ao Fundeb (20% de (1.5 + 2.5))	400,00	400,00	24,01	6,00
10.5 - Cota-parte IPVA destinado ao Fundeb (20% de 2.6)	34.000,00	34.000,00	17.408,12	51,20
11 - RECEITAS RECEBIDAS DO FUNDEB	5.105.000,00	5.105.000,00	1.939.036,31	37,98
11.1 - Transferência de recursos do Fundeb	3.700.000,00	3.700.000,00	1.324.795,07	35,81
11.2 - Complementação da União ao Fundeb	1.400.000,00	1.400.000,00	614.241,24	43,87
11.3 - Receita de aplicação financeira dos recursos do Fundeb	5.000,00	5.000,00	0,00	0,00

12 - RESULTADO LÍQUIDO DAS TRANSFERÊNCIAS DO FUNDEB (11.1 - 10) | 1.098.600,00 | 1.098.600,00 | 419.174,45 | 38,16

[SE RESULTADO LÍQUIDO DA TRANSFERÊNCIA (12)>0] = AGRÉSCIMO RESULTANTE DAS TRANSFERÊNCIAS DO FUNDEB  
 [SE RESULTADO LÍQUIDO DA TRANSFERÊNCIA (12)<0] = DEGRÉSCIMO RESULTANTE DAS TRANSFERÊNCIAS DO FUNDEB

DESPESAS DO FUNDEB	DOTAÇÃO INICIAL	DOTAÇÃO ATUALIZADA (d)	DESPESAS EMPENHADAS		DESPESAS LIQUIDADAS	
			ATÉ O BIMESTRE (e)	% (f)=(e/d)X100	ATÉ O BIMESTRE (g)	% (h)=(g/d)X100
13 - PAGAMENTO DOS PROFISSIONAIS DO MAGISTERIO	3.894.247,49	3.902.713,24	1.409.469,20	36,12	1.335.321,09	34,22
13.1 - Com educação infantil	0,00	0,00	0,00	0,00	0,00	0,00
13.2 - Com educação fundamental	3.894.247,49	3.902.713,24	1.409.469,20	36,12	1.335.321,09	34,22

14-OUTRAS DESPESAS									
14.1 - Com educação infantil	1.060.752,51	1.056.398,39	260.950,06	24.701	242.149,57	22,92			
14.2 - Com educação fundamental	355.000,00	349.111,63	4.150,00	1.191	150,00	0,04			
	705.752,51	707.286,76	256.800,06	36,31	241.999,57	34,22			
15 - Total de despesas do Fundeb	4.955.000,00	4.959.111,63	1.670.419,26	33,681	1.577.470,66	31,81			

DEDUÇÕES PARA FINS DO LIMITE DO FUNDEB PARA PAGAMENTO DOS PROFISSIONAIS DO MAGISTÉRIO

16- Restos a pagar inscritos no exercício sem disponibilidade financeira de recursos do Fundeb						
16.1 - FUNDEB 60%				141.760,23	141.760,23	
16.2 - FUNDEB 40%				0,00	0,00	
17- Despesas custeadas com o 'superavit' financeiro do exercício anterior, do Fundeb				0,00	0,00	
17.1 - FUNDEB 60%				0,00	0,00	
17.2 - FUNDEB 40%				0,00	0,00	
18- Total de deduções consideradas para fins do limite do Fundeb (16+17)				141.760,23	141.760,23	

19- Total das despesas do FUNDEB para fins de limites (15-18)					1.435.710,43	
19.1 - Mínimo de 60% do FUNDEB na remuneração do Magistério (13-(16.1+17.1))/(11)x100%					61,55	
19.2 - Mínimo de 40% dem despesa com MDE, que não remuneração do magistério (14-(16.2+17.2))/(11)x100%					12,49	
19.3 - Máximo de 5% não aplicado no exercício (100-(19.1+19.2))%					25,96	

CONTROLE DA UTILIZAÇÃO DE RECURSOS NO EXERCÍCIO SUBSEQUENTE

20- Recursos recebidos do fundeb em exercício anterior que não foram utilizados					0,00	
21- Despesas custeadas com o saldo do item 20 até o bimestre atual					0,00	

MANUTENÇÃO E DESENVOLVIMENTO DO ENSINO - DESPESAS CUSTEADAS COM A RECEITA RESULTANTE DE IMPOSTOS E RECURSOS DO FUNDEB

	PREVISÃO INICIAL	PREVISÃO ATUALIZADA (a)	RECEITAS REALIZADAS ATÉ O BIMESTRE (b)	% (c) = (b/a)x100
RECEITAS COM AÇÕES TÍPICAS DE MDE				
22- Impostos e transferências destinadas à MDE (25% de 3)	3.414.750,00	3.414.750,00	1.174.673,10	34,40

DESPESAS COM AÇÕES TÍPICAS DE MDE	DOTAÇÃO INICIAL	DOTAÇÃO ATUALIZADA (d)	DESPESAS EMPENHADAS		DESPESAS LIQUIDADAS	
			ATÉ O BIMESTRE (e)	% (f)=(e/d)x100	ATÉ O BIMESTRE (g)	% (h)=(g/d)x100
23-Educação infantil						
23.1 - Creche (23.1)	405.000,00	399.111,63	4.150,00	1,04	150,00	0,04
23.1.1 - Despesas custeadas com recursos do FUNDEB (23.1.1)	0,00	0,00	0,00	0,00	0,00	0,00
23.1.2 - Despesas custeadas com outros recursos de impostos (2)	0,00	0,00	0,00	0,00	0,00	0,00
23.2 - Pré-escola (23.2)	405.000,00	399.111,63	4.150,00	1,04	150,00	0,04
23.2.1 - Despesas custeadas com recursos do FUNDEB (23.1.1)	355.000,00	349.111,63	4.150,00	1,19	150,00	0,04
23.2.2 - Despesas custeadas com outros recursos de impostos (2)	50.000,00	50.000,00	0,00	0,00	0,00	0,00
24-Ensino fundamental	6.932.000,00	6.890.958,00	2.281.266,83	33,11	2.134.353,82	30,97
24.1 - Despesas custeadas com recursos do Fundeb	4.600.000,00	4.610.000,00	1.666.269,26	36,14	1.577.320,66	34,22
24.2 - Despesas custeadas com outros recursos de impostos	2.332.000,00	2.280.958,00	614.997,57	26,96	557.033,16	24,42
25-Ensino médio	13.000,00	13.000,00	0,00	0,00	0,00	0,00
26-Ensino superior	10.000,00	10.000,00	0,00	0,00	0,00	0,00
27-Ensino profissional não integrado ao ensino regular	0,00	0,00	0,00	0,00	0,00	0,00
28-Outras	0,00	0,00	0,00	0,00	0,00	0,00
29 - Total de despesas com ações típicas de MDE	7.360.000,00	7.313.069,63	2.285.416,83	31,25	2.134.503,82	29,19

INDICADORES DO FUNDEB	VALOR
30-Resultado líquido das transferências do Fundeb	419.174,45
31-Despesas custeadas com a complementação do Fundeb no exercício	614.241,24
32-Recetta de aplicação financeira dos recursos do Fundeb até o bimestre	0,00
33-Despesas custeadas com superavit financeiro do exercício anterior do Fundeb	0,00
34-Despesas custeadas com o 'superavit' financeiro do exercício anterior, de outros recursos de impostos	0,00
35-Resostos a pagar inscritos no exercício sem disponibilidade financeira	219.300,97
36-Cancelamento no exercício de restos a pagar inscritos com dispsion. de recursos de impostos vinculados ao ensino	0,00

37-Total das deduções para fins do limite constitucional	1.252.716,66
38-Total das despesas para fins de limite ((23 + 24) - 37)	881.787,16



39-Mínimo de 25% das receitas resultantes de impostos em MDE (38/3 x 100)%

18,77

OUTRAS INFORMAÇÕES PARA CONTROLE

	DOTAÇÃO INICIAL	DOTAÇÃO ATUALIZADA (d)	DESPESAS EMPENHADAS		DESPESAS LIQUIDADAS	
			ATÉ O BIMESTRE (e)	% (f)=(e/d)x100	ATÉ O BIMESTRE (g)	% (h)=(g/d)x100
40 - Despesas custeadas com a aplicação financeira de outros recursos de impostos vinculados ao ensino	0,00	0,00	0,00	0,00	0,00	0,00
41 - Despesas custeadas com a contribuição social do salário-educacã	2.500,00	2.500,00	2.500,00	100,00	2.500,00	100,00
42 - Despesas custeadas com operações de crédito	0,00	0,00	0,00	0,00	0,00	0,00
43 - Despesas custeadas com outras receitas para financiamento do en	0,00	0,00	0,00	0,00	0,00	0,00
44 - Total de outras despesas custeadas com receitas adicionais para financiamento do ensino (40+41+42+43)	2.500,00	2.500,00	2.500,00	100,00	2.500,00	100,00
45 - Total geral de despesas com MDE (29+44)	7.362.500,00	7.315.569,63	2.287.916,83	31,27	2.137.003,82	29,21

RESTOS A PAGAR INSCRITOS COM DISPONIBILIDADE FINANCEIRA  
 DE RECURSOS DE IMPOSTOS VINCULADOS AO ENSINO

	A PAGAR ATÉ O BIMESTRE	CANCELADAS EM EM EXERCÍCIO(G)
46 - Restos a pagar de despesas com MDE	34.310,38	0,00
46.1 - Executadas com recursos de impostos ao ensino	34.310,38	0,00
46.2 - Executadas com recursos do FUNDEB	0,00	0,00


FLUXO FINANCEIRO DOS RECURSOS DO FUNDEB


	VALOR
47-SALDO FINANCEIRO DO FUNDEB EM 31 DE DEZEMBRO DO EXERCÍCIO ANTERIO	0,00
48-(+) INGRESSO DE RECURSOS DO FUNDEB ATÉ O BIMESTRE	1.939.036,31
49-(-) PAGAMENTOS EFETUADOS ATÉ O BIMESTRE	1.939.036,31
49.1-(-) Orçamento do exercício	1.939.036,31
49.2-(-) Restos a pagar	0,00
50-(+) RECEITA DE APLICAÇÃO FINANCEIRA DOS RECURSOS DO FUNDEB ATÉ O	0,00
51-(=)SALDO FINANCEIRO DO FUNDEB NO EXERCÍCIO ATUAL	0,00


RELATÓRIO RESUMIDO DA EXECUÇÃO ORÇAMENTÁRIA  
DEMONSTR. DAS RECEITAS E DESPESAS  
COM MANUTENÇÃO E DESENV. DO ENSINO - MDE  
ORÇAMENTOS FISCAL E DA SEGURIDADE SOCIAL  
2º bimestre de 2015 (Março a Abril)


FONTE: SISTEMA: Aspec Informática - UNIDADE RESPONSÁVEL: Prefeitura Municipal de Antonina do Norte - DATA DA EMISSÃO: 29/05/2015 - HORA DA EMISSÃO: 10:08:59

Notas: - O item 35 exibirá, nos bimestres anteriores a dezembro, o 'valor liquidado e a pagar' sem disponibilidade financeira, para que já se tenha uma 'prévia' do valor que que será deduzido em dezembro. Isto permite que se tenha conhecimento antecipado de deduções que só seriam exibidas em dezembro.

  
ANTONIO ROSENO FILHO  
PREFEITO MUNICIPAL

  
N. CONTROL ASSESSORIA E CONSULTORIA CO  
CONTADOR

  
MARIA ELIZÂNGELA DE FREITAS  
SEC. MUN. DE ADMINISTRAÇÃO E FINANÇAS

  
ANTONIO EDNO DE FREITAS  
FUNCIONÁRIO PÚBLICO

RREO - ANEXO XII(LC 141/2012, art.35)

R\$ 1,00

RECEITAS	PREVISÃO INICIAL	PREVISÃO ATUALIZADA (a)	RECEITAS REALIZADAS	
			ATÉ O BIMESTRE (b)	% (c) = (b/a)x100
<b>RECEITAS DE IMPOSTOS LÍQUIDA (I)</b>				
Imposto Predial e Territorial Urbano - IPTU	5.000,00	5.000,00	170.277,10	26,12
Imposto sobre Transmissão de Bens Intervivos - ITBI	7.000,00	7.000,00	0,00	0,00
Imposto sobre Serviços de Qualquer Natureza - ISS	290.000,00	290.000,00	1.420,00	20,29
Imposto de Renda Retido na Fonte - IRRF	350.000,00	350.000,00	105.270,77	36,30
Imposto Territorial Rural - ITR	0,00	0,00	63.586,33	18,17
Multas, juros de mora e outros encargos de impostos	0,00	0,00	0,00	0,00
Divida ativa de impostos	0,00	0,00	0,00	0,00
Multas, juros de mora, atualização monetária e outros encargos da divida ativa de impostos	0,00	0,00	0,00	0,00
<b>RECEITAS DE TRANSFERÊNCIAS CONSTITUCIONAIS E LEGAIS (II)</b>				
Cota Parte FPM	13.007.000,00	13.007.000,00	4.528.415,31	34,82
Cota Parte ITR	8.000.000,00	8.000.000,00	2.620.123,13	32,75
Cota Parte IPVA	2.000,00	2.000,00	120,15	6,01
Cota Parte ICMS	170.000,00	170.000,00	87.041,36	51,20
Cota Parte IPI - Exportação	4.800.000,00	4.800.000,00	1.803.723,02	37,58
Compensações Financeiras Provenientes de Impostos e Transferências constitucionais	20.000,00	20.000,00	10.589,29	52,95
Desoneração ICMS	15.000,00	15.000,00	6.818,36	45,46
Outras	15.000,00	15.000,00	6.818,36	45,46
<b>TOTAL DE RECEITAS PARA PURAÇÃO DA APLICAÇÃO EM AÇÕES E SERVIÇOS PÚBLICOS DE SAÚDE(III) = I-II</b>	<b>13.659.000,00</b>	<b>13.659.000,00</b>	<b>4.698.692,41</b>	<b>34,40</b>
<b>RECEITAS ADICIONAIS PARA FINANCIAMENTO DA SAÚDE</b>				
<b>TRANSFERÊNCIAS DE RECURSOS DO SISTEMA ÚNICO DE SAÚDE - SUS (II)</b>				
Da união para o município	1.645.000,00	1.645.000,00	389.891,99	23,70
Do estado para o município	1.445.000,00	1.445.000,00	389.891,99	26,98
Provenientes de outros municípios	200.000,00	200.000,00	0,00	0,00
Outras receitas do SUS	0,00	0,00	0,00	0,00
RECEITAS DE OPERAÇÕES DE CRÉDITO VINCULADAS À SAÚDE	0,00	0,00	0,00	0,00

OUTRAS RECEITAS ORÇAMENTÁRIAS | 18.053.000,00 | 18.053.000,00 | 6.158.114,38 | 34,11

TOTAL DE RECEITAS ADICIONAIS PARA FINANCIAMENTO DA SAÚDE | 20.350.000,00 | 20.350.000,00 | 6.718.283,47 | 33,01

DESPESAS COM SAÚDE  
 (por grupo de natureza de despesa)

DESPESAS CORRENTES	DOTAÇÃO		DESPESAS LIQUIDADAS	ATE O BIMESTRE	%
	INICIAL	ATUALIZADA (c)			
Pessoal e encargos sociais	3.805.000,00	3.813.851,34	1.160.153,04		30,42
Juros e encargos da dívida	1.187.000,00	1.187.000,00	365.216,19		30,77
Outras despesas correntes	1.000,00	1.000,00	0,00		0,00
DESPESAS DE CAPITAL	2.617.000,00	2.625.851,34	794.936,85		30,27
Investimentos	247.000,00	268.050,86	89.136,18		33,25
Inversões financeiras	246.000,00	267.050,86	89.136,18		33,38
Amortização de dívidas	0,00	0,00	0,00		0,00
	1.000,00	1.000,00	0,00		0,00
TOTAL DE DESPESAS COM SAÚDE (IV)	4.052.000,00	4.081.902,20	1.249.289,22		30,61

DESPESAS PRÓPRIAS COM AÇÕES  
 E SERVIÇOS PÚBLICOS DE SAÚDE

DESPESAS COM SAÚDE (V) = (IV)	DOTAÇÃO		DESPESAS LIQUIDADAS	ATE O BIMESTRE	%
	INICIAL	ATUALIZADA			
(-) DESPESAS COM INATIVOS E PENSIONISTAS	4.052.000,00	4.081.902,20	1.249.289,22		100,00
	0,00	0,00	0,00		0,00
(-) DESPESAS CUSTEADAS COM OUTROS RECURSOS DESTINADOS À SAÚDE	389.891,99	389.891,99	389.891,99		31,21
Recursos de transferências do sistema único de saúde - SUS	389.891,99	389.891,99	389.891,99		31,21
Recursos de operações de crédito	0,00	0,00	0,00		0,00
Outros recursos	0,00	0,00	0,00		0,00
(-) RESTOS A PAGAR INSCRITOS NO EXERCÍCIO SEM DISPONIBILIDADE FINANCEIRA DE RECURSOS PRÓPRIOS VINCULADOS			181.336,28		14,52
TOTAL DE DESPESAS PRÓPRIAS COM AÇÕES E SERVIÇOS PÚBLICOS DE SAÚDE (VI)	3.662.108,01	3.692.010,21	678.060,95		54,27

RESTOS A PAGAR INSCRITOS COM DISPONIBILIDADE FINANCEIRA DE  
 DE RECURSO PRÓPRIO VINCULADO

INSCRITOS EM EXERCÍCIOS ANTERIORES

INSCRITOS EM EXERC. ANTERIORES | CANCELADO NO EXERC. ATUAL (F)

RESTOS A PAGAR DE DESPESAS PRÓPRIAS COM AÇÕES E SERVIÇOS PÚBLICOS DE SAÚDE (VII)


237.897,75 | 0,00 |


PARTICIPAÇÃO DAS DESPESAS COM AÇÕES E SERVIÇOS PÚBLICOS DE SAÚDE NA RECEITA DE IMPOSTOS  
 LÍQUIDA E TRANSFERÊNCIAS CONSTITUCIONAIS E LEGAIS - LIMITE CONSTITUCIONAL (8) ((VI-VII(F))/(VII))\*100


14,43


DESPESAS COM SAÚDE (por subfunção)	DOTAÇÃO INICIAL	DOTAÇÃO ATUALIZADA	DESPESAS LIQUIDADAS	
			ATÉ O BIMESTRE (g)	% (g/total g)x100
Atenção básica	1.229.000,00	1.229.000,00	385.217,21	30,83
Assistência hospitalar e ambulatorial	245.000,00	269.000,86	74.700,86	5,98
Suporte profilático e terapêutico	59.000,00	59.000,00	6.370,00	0,51
Vigilância sanitária	0,00	0,00	0,00	0,00
Vigilância epidemiológica	60.000,00	70.002,80	18.133,80	1,45
Alimentação e nutrição	0,00	0,00	0,00	0,00
Outras subfunções	2.459.000,00	2.454.898,54	764.867,35	61,23
<b>TOTAL DE DESPESAS</b>	<b>4.052.000,00</b>	<b>4.081.902,20</b>	<b>1.249.289,22</b>	<b>100,00</b>

FONTE: SISTEMA: Aspec Informática - UNIDADE RESPONSÁVEL: Prefeitura Municipal de Antonina do Norte - DATA DA EMISSÃO: 29/05/2015 - HORA DA EMISSÃO: 10:09:41

  
 ANTONIO ROSENO FILHO  
 PREFEITO MUNICIPAL

  
 N. CONTROL ASSESSORIA E CONSULTORIA CO  
 CONTADOR

  
 MARIA ELIRANGELA DE FREITAS  
 SEC. MUN. DE ADMINISTRAÇÃO E FINANÇAS

  
 ANTONIO EDNO DE FREITAS  
 FUNCIONÁRIO PÚBLICO

RREO - ANEXO 13 (Lei no. 11.079 de 30.12.2004, arts 22,25 e 28 )


R\$ 1,00

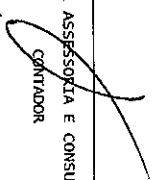
ESPECIFICAÇÃO	REGISTROS EFETUADOS EM		SALDO TOTAL
	31 DE DEZEMBRO DO EXERCÍCIO ANTERIOR	EXERCÍCIO ATUAL	
	(a)	(b)	
<b>TOTAL DE ATIVOS</b>			
Direitos futuros			
Ativos contabilizados na SPE			
Contrapartida para provisões de PPP			
<b>TOTAL DE PASSIVOS(I)</b>			
Obrigações não relacionadas a serviços			
Contrapartida para ativos da SPE			
Provisões de PPP			
<b>GARANTIAS DE PPP (II)</b>			
<b>SALDO LÍQUIDO DE PASSIVOS DE PPP (III) = (I-II)</b>			
<b>PASSIVOS CONTINGENTES</b>			
Contraprestações futuras			
Riscos não provisionados			
Outros passivos contingentes			
<b>ATIVOS CONTINGENTES</b>			
Serviços futuros			
Outros ativos contingentes			


Despesas de PPP	EXERCÍCIO ANTERIOR	EXERCÍCIO CORRENTE (EC)	<EC + 1>																
			<EC + 2>	<EC + 3>	<EC + 4>	<EC + 5>	<EC + 6>	<EC + 7>	<EC + 8>	<EC + 9>									
Do ente Federado																			
Das estatais não-dependentes																			
TOTAL DAS DESPESAS																			
RECEITA CORRENTE LÍQUIDA(RCL)	17.332.179,09	6.409.033,47																	
TOTAL DAS DESPESAS / RCL (%)																			


Nota:

FONTE: SISTEMA: Aspect Informática - UNIDADE RESPONSÁVEL: Prefeitura Municipal de Antonina do Norte - DATA DA EMISSÃO: 29/05/2015 - HORA DA EMISSÃO: 10:11:00

  
 ANTONIO ROBERTO FILHO  
 PREFEITO MUNICIPAL

  
 N. CONTROL. ACESSORIA E CONSULTORIA CO  
 CONTADOR

  
 MARIA ELZÂNGELA DE FREITAS  
 SEC. MUN. DE ADMINISTRAÇÃO E FINANÇAS

  
 ANTONIO EDNO DE FREITAS  
 FUNCIONÁRIO PÚBLICO



ESTADO DO CEARÁ  
PREFEITURA MUNICIPAL DE ANTONINA DO NORTE  
CNPJ 07.594.500/0001-48

**CERTIFICADO DE PUBLICAÇÃO POR AFIXAÇÃO EM FLANELÓGRAFO**

Para os devidos fins de provas, a quem interessar possa, em cumprimento das exigências legais, CERTIFICAMOS que foi publicado por AFIXAÇÃO no FLANELÓGRAFO desta repartição:

**PREFEITURA MUNICIPAL DE ANTONINA DO NORTE**

, em 29/05/2015 os instrumentos da Gestão Fiscal da PREFEITURA DE ANTONINA DO NORTE, nos termos da Lei Complementar No. 101/2000, de 04.05.2000(DOU 05.05.2000), o seguinte:

RREO - (Relatório Resumido da Execução Orçamentária) 2º Bimestre 2015

(Como recomenda a decisão do STJ, proferida no recurso especial N.º 010.5232(96/0056484-5/CE), In Verbis : "LEI MUNICIPAL-PUBLICAÇÃO - AUSÊNCIA DE DIÁRIO OFICIAL - Não havendo no Município Imprensa Oficial ou Diário Oficial, a publicação de suas leis e atos administrativos pode ser feita por afixação na Prefeitura e na Câmara"(Diário da Justiça de 20.10.1997))

ANTONINA DO NORTE - CE, 29 de maio de 2015.

ANTÔNIO ROSENO FILHO  
Prefeito Municipal





**ESTADO DO CEARÁ**  
**PREFEITURA MUNICIPAL DE ANTONINA DO NORTE**  
CNPJ 07.594.500/0001-48

**Declaração de Divulgação do Relatório Resumido da Execução Orçamentária –  
RREO – 2º Bimestre de 2015.**

O Prefeito Municipal de Antonina do Norte/CE, no uso de suas atribuições legais e de acordo com o estabelecido no art. 48 da LRF, torna público que encontram-se publicados o RREO – Relatório Resumido da Execução Orçamentária relativos ao 2º Bimestre (Março/Abril) de 2015, no “site” [www.antoninadonorte.ce.gov.br](http://www.antoninadonorte.ce.gov.br), bem como afixados em espaço público (Mural da Prefeitura), local de ampla visibilidade nos Poderes Executivo e Legislativo.

Antonina do Norte/CE, 29 de Maio de 2015.

  
**ANTONIO ROSENO FILHO**  
**Prefeito Municipal**