



ESTADO DO CEARÁ  
PREFEITURA MUNICIPAL DE ANTONINA DO NORTE

---

# R R E O

(Relatório Resumido da Execução Orçamentária)

2º Bimestre (Março/Abril)

2016

RREO - ANEXO I (LRF, Art 52, inciso I, alínea 'a' e 'b' do inciso II e \$ 10.)

R\$ 1,00

RECEITAS ORÇAMENTÁRIAS	PREVISÃO		RECEITAS REALIZADAS			SALDO A REALIZAR (a-c)
	INICIAL	ATUALIZADA	NO BIMESTRE (b)	% ATÉ O BIMESTRE (c)	% (c/a)	
RECEITAS (exceto intra-orçamentárias) (I)	21.500.000,00	21.500.000,00	2.681.443,66	12,47	5.768.474,03	15.731.525,97
RECEITAS CORRENTES	20.684.000,00	20.684.000,00	2.681.443,66	12,96	5.768.474,03	14.915.525,97
RECEITA TRIBUTÁRIA	662.000,00	662.000,00	25.746,58	3,89	70.423,02	591.576,98
Impostos	652.000,00	652.000,00	25.303,68	3,88	69.422,62	582.577,38
Taxas	10.000,00	10.000,00	442,90	4,43	1.000,40	8.999,60
RECEITA DE CONTRIBUIÇÕES	70.000,00	70.000,00	20.341,47	29,06	40.549,25	29.450,75
Contribuições de iluminação pública	70.000,00	70.000,00	20.341,47	29,06	40.549,25	29.450,75
RECEITA PATRIMONIAL	28.400,00	28.400,00	2.565,34	9,03	4.953,06	23.446,94
Receitas imobiliárias	1.400,00	1.400,00	0,00	0,00	0,00	1.400,00
Receitas de valores mobiliários	22.000,00	22.000,00	2.565,34	11,66	4.953,06	17.046,94
Outras receitas patrimoniais	5.000,00	5.000,00	0,00	0,00	0,00	5.000,00
RECEITA DE SERVIÇOS	5.000,00	5.000,00	6.184,30	123,69	13.892,13	-8.892,13
TRANSFERÊNCIAS CORRENTES	19.783.600,00	19.783.600,00	2.626.605,97	13,28	5.631.257,49	14.152.342,51
Transferências intergovernamentais	18.983.600,00	18.983.600,00	2.626.605,97	13,84	5.631.257,49	13.352.342,51
Transferências de convênios	800.000,00	800.000,00	0,00	0,00	0,00	800.000,00
OUTRAS RECEITAS CORRENTES	135.000,00	135.000,00	0,00	0,00	7.399,08	127.600,92
Multa e juros de mora	10.000,00	10.000,00	0,00	0,00	0,00	10.000,00
Indenizações e restituições	5.000,00	5.000,00	0,00	0,00	0,00	5.000,00
Receita da dívida ativa	20.000,00	20.000,00	0,00	0,00	7.399,08	12.600,92
Receitas correntes diversas	100.000,00	100.000,00	0,00	0,00	0,00	100.000,00
RECEITAS DE CAPITAL	816.000,00	816.000,00	0,00	0,00	0,00	816.000,00
ALIENAÇÃO DE BENS	16.000,00	16.000,00	0,00	0,00	0,00	16.000,00
Alienação de bens móveis	8.000,00	8.000,00	0,00	0,00	0,00	8.000,00
Alienação de bens imóveis	8.000,00	8.000,00	0,00	0,00	0,00	8.000,00
TRANSFERÊNCIAS DE CAPITAL	800.000,00	800.000,00	0,00	0,00	0,00	800.000,00
Transferências de convênios	800.000,00	800.000,00	0,00	0,00	0,00	800.000,00
RECEITAS (intra-orçamentárias) (II)	0,00	0,00	0,00	0,00	0,00	0,00
<b>SUBTOTAL DAS RECEITAS (III) = (I + II)</b>	<b>21.500.000,00</b>	<b>21.500.000,00</b>	<b>2.681.443,66</b>	<b>12,47</b>	<b>5.768.474,03</b>	<b>15.731.525,97</b>

OPERAÇÕES DE CREDITO / REFINANCIAMENTO (IV)  
 OPERAÇÕES DE CREDITO INTERNAS  
 Para refinanciamento da dívida mobiliária











FONTE: SISTEMA: Aspec Informática - UNIDADE RESPONSÁVEL: Prefeitura Municipal de Antonina do Norte - DATA DA EMISSÃO: 02/06/2016 - HORA DA EMISSÃO: 14:54:34

Notas: (\*) - No modelo da STN inexistiu coluna para reduções de dotação. Por este motivo, as reduções foram deduzidas na própria coluna de 'Créditos adicionais', motivo pelo qual esta coluna poderá conter valores negativos, não sendo portanto nenhum erro ser exibido valores negativos na coluna 'Créditos adicionais'.

  
\_\_\_\_\_  
ANTONIO ROSENO FILHO  
PREFEITO MUNICIPAL

  
\_\_\_\_\_  
N. CONTROL ASSESSORIA E CONSULTORIA CO  
CONTADOR

  
\_\_\_\_\_  
MÁRIA ELIZABETH DE FREITAS  
SEC. MUN. DE ADMINISTRAÇÃO E FINANÇAS

  
\_\_\_\_\_  
ANTONIO EDNO DE FREITAS  
FUNCIONÁRIO PÚBLICO



RELATÓRIO RESUMIDO DA EXECUÇÃO ORÇAMENTÁRIA  
 DEMONSTRATIVO DA EXECUÇÃO DAS DESPESAS POR FUNÇÃO/SUBFUNÇÃO  
 ORÇAMENTO FISCAL E DA SEGURIDADE SOCIAL  
 2º bimestre de 2016 (Março a Abril)

RREO - Anexo 2 (LRF, Art.52, inciso II, alínea 'c')

FUNÇÃO / SUBFUNÇÃO	DOTAÇÃO		DOTAÇÃO ATUALIZADA		DESPESAS EMPENHADAS		DESPESAS LIQUIDADAS		SALDO
	INICIAL		ATUALIZADA		NO BIMESTRE	ATÉ O BIMESTRE (b)   b)	NO BIMESTRE	ATÉ O BIMESTRE (d)   d)	
	(a)	(b)	(c) = (a-b)	(d)	(e) = (a-d)	(f) = (b-d)	(g) = (c-d)	(h) = (e-g)	(i) = (a-i)
Infra Estrutura Urbana	215.000,00	263.040,76	57.614,18	151.538,49	2,80	111.502,27	57.614,18	151.538,49	111.502,27
Serviços Urbanos	152.000,00	152.000,00	0,00	0,00	0,00	152.000,00	0,00	0,00	152.000,00
HABITAÇÃO	24.000,00	24.000,00	0,00	0,00	0,00	24.000,00	0,00	0,00	24.000,00
Direitos Individuais, Coletivos	23.000,00	23.000,00	0,00	0,00	0,00	23.000,00	0,00	0,00	23.000,00
Habituação Rural	1.000,00	1.000,00	0,00	0,00	0,00	1.000,00	0,00	0,00	1.000,00
SANEAMENTO	445.000,00	445.000,00	0,00	0,00	0,00	445.000,00	0,00	0,00	445.000,00
Saneamento Básico Rural	50.000,00	50.000,00	0,00	0,00	0,00	50.000,00	0,00	0,00	50.000,00
Saneamento Básico Urbano	295.000,00	295.000,00	0,00	0,00	0,00	295.000,00	0,00	0,00	295.000,00
Recursos Hídricos	100.000,00	100.000,00	0,00	0,00	0,00	100.000,00	0,00	0,00	100.000,00
AGRICULTURA	95.000,00	95.000,00	0,00	0,00	0,00	95.000,00	0,00	0,00	95.000,00
Abastecimento	50.000,00	50.000,00	0,00	0,00	0,00	50.000,00	0,00	0,00	50.000,00
Promoção da Produção Agropec	45.000,00	45.000,00	0,00	0,00	0,00	45.000,00	0,00	0,00	45.000,00
ENERGIA	50.000,00	50.000,00	0,00	0,00	0,00	50.000,00	0,00	0,00	50.000,00
Energia Elétrica	50.000,00	50.000,00	0,00	0,00	0,00	50.000,00	0,00	0,00	50.000,00
TRANSPORTE	140.000,00	83.759,24	0,00	0,00	0,00	83.759,24	0,00	0,00	83.759,24
Transporte Rodoviário	140.000,00	83.759,24	0,00	0,00	0,00	83.759,24	0,00	0,00	83.759,24
DESPORTO E LAZER	205.000,00	205.000,00	0,00	69.029,32	1,27	135.970,68	0,00	69.029,32	135.970,68
Turismo	50.000,00	50.000,00	0,00	0,00	0,00	50.000,00	0,00	0,00	50.000,00
Desporto de Rendimento	25.000,00	25.000,00	0,00	0,00	0,00	25.000,00	0,00	0,00	25.000,00
Desporto Comunitário	130.000,00	130.000,00	0,00	69.029,32	1,27	60.970,68	0,00	69.029,32	60.970,68
ENCARGOS ESPECIAIS	86.000,00	86.000,00	14.777,24	29.220,72	0,54	56.779,28	14.777,24	29.220,72	56.779,28
Serviço da Dívida Interna	86.000,00	86.000,00	14.777,24	29.220,72	0,54	56.779,28	14.777,24	29.220,72	56.779,28
RESERVA DE CONTINGÊNCIA	100.000,00	100.000,00	0,00	0,00	0,00	100.000,00	0,00	0,00	100.000,00
Reserva de Contingência	100.000,00	100.000,00	0,00	0,00	0,00	100.000,00	0,00	0,00	100.000,00
DESPESAS (INTRA-ORÇAMENTARIAS) (II)	0,00	0,00	0,00	0,00	0,00	0,00	0,00	0,00	0,00
TOTAL (III) = (I + II)	21.500.000,00	21.500.000,00	2.496.993,44	5.417.964,45	100,00	16.082.035,55	2.374.198,32	5.148.055,58	16.351.944,42




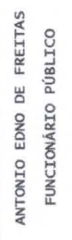
FUNÇÃO / SUBFUNÇÃO	DOTAÇÃO		DESPESAS EMPENHADAS		DESPESAS LIQUIDADAS		SALDO
	INICIAL	ATUALIZADA	NO BIMESTRE	ATÉ O BIMESTRE (b)	NO BIMESTRE	ATÉ O BIMESTRE (d)	
(a)	(b)	(c) = (a-b)	(d)	(e) = (a-d)	(f)	(g) = (e-f)	(h) = (a-h)

FONTE: SISTEMA: Aspec Informática - UNIDADE RESPONSÁVEL: Prefeitura Municipal de Antonina do Norte - DATA DA EMISSÃO: 02/06/2016 - HORA DA EMISSÃO: 14:55:09

  
 ANTONIO ROSENO FILHO  
 PREFEITO MUNICIPAL

  
 N. CONTROL ASSESSORA E CONSULTORIA CO  
 CONTADOR

  
 MARIA ELIZÂNGELA DE FREITAS  
 SEC. MUN. DE ADMINISTRAÇÃO E FINANÇAS

  
 ANTONIO EDNO DE FREITAS  
 FUNCIONÁRIO PÚBLICO

RELATÓRIO RESUMIDO DA EXECUÇÃO ORÇAMENTÁRIA  
 DEMONSTRATIVO DA RECEITA CORRENTE LÍQUIDA  
 ORÇAMENTO FISCAL E DA SEGURIDADE SOCIAL  
 2º bimestre de 2016 (até Abril)

Ceará  
 Governo Municipal de Antonina do Norte  
 Consolidado

RREO - ANEXO 3 (LRF, Art. 53, inciso I)

ESPECIFICAÇÃO	EVOLUÇÃO DA RECEITA REALIZADA NOS ÚLTIMOS 12 MESES												
	Mai/2015	Jun/2015	Jul/2015	Ago/2015	Set/2015	Out/2015	Nov/2015	Dez/2015	Jan/2016	Fev/2016	Mar/2016	Abr/2016	
RECEITAS CORRENTES (I)	1.617.367,00	1.712.262,40	1.468.317,27	1.554.305,09	1.351.684,08	1.577.031,70	1.601.100,68	1.568.072,14	1.531.125,31	1.531.125,31	1.531.125,31	1.531.125,31	1.531.125,31
Receita tributária	14.085,76	14.189,47	12.855,25	9.344,28	14.926,74	32.102,12	18.029,07	585.212,78	518.310,08	403.512,67	421.899,15	421.899,15	421.899,15
IPTU	0,00	0,00	0,00	0,00	0,00	0,00	0,00	29,26	1.036,46	1.704,59	1.704,49	1.704,49	1.704,49
ISS	8.580,35	4.942,72	6.499,99	5.762,74	9.204,70	16.179,66	10.462,03	589,63	2.713,96	2.500,76	2.521,98	2.521,98	2.521,98
ITBI	0,00	3.100,00	0,00	0,00	0,00	600,00	680,00	680,00	680,00	680,00	680,00	680,00	680,00
IRRF	5.305,61	5.907,95	6.321,96	3.542,24	5.688,74	15.279,01	6.787,14	746,44	1.428,28	1.565,23	1.261,40	1.261,40	1.261,40
Outras receitas tributárias	199,80	238,80	33,30	39,30	33,30	43,45	99,90	746,44	1.428,28	1.565,23	1.261,40	1.261,40	1.261,40
Receita de contribuições	5.697,48	8.398,15	6.527,16	9.668,48	5.099,33	7.618,46	12.991,63	12.991,63	12.991,63	12.991,63	12.991,63	12.991,63	12.991,63
Receita patrimonial	1.481,96	2.040,21	725,51	745,36	606,85	1.565,23	1.261,40	1.261,40	1.261,40	1.261,40	1.261,40	1.261,40	1.261,40
Receita de serviços	317,51	144,45	346,46	1.202,60	3.261,48	1.428,28	746,44	746,44	746,44	746,44	746,44	746,44	746,44
Transferências correntes	1.595.344,59	1.687.490,12	1.447.862,89	1.531.031,76	1.327.789,68	1.531.125,31	1.568.072,14	1.568.072,14	1.531.125,31	1.531.125,31	1.531.125,31	1.531.125,31	1.531.125,31
Cota-parte do FPM	724.883,78	630.722,40	552.491,99	546.224,42	455.390,70	518.310,08	585.212,78	585.212,78	518.310,08	403.512,67	421.899,15	421.899,15	421.899,15
Cota-parte do ICMS	378.027,69	405.382,09	383.873,60	402.390,08	444.073,33	403.512,67	421.899,15	421.899,15	403.512,67	403.512,67	421.899,15	421.899,15	421.899,15
Cota-parte do IPVA	10.244,74	3.467,66	4.589,50	3.235,00	2.140,14	2.713,96	589,63	589,63	2.713,96	2.500,76	2.521,98	2.521,98	2.521,98
Cota-parte do ITR	35,81	0,00	0,00	56,12	263,33	1.036,46	29,26	29,26	1.036,46	1.704,59	1.704,49	1.704,49	1.704,49
Transferências da LC 87/96	1.704,59	1.704,59	1.704,59	1.704,59	1.704,59	1.704,59	1.704,49	1.704,49	1.704,59	1.704,59	1.704,49	1.704,49	1.704,49
Transferências da LC 61/89	2.540,55	1.935,91	1.783,36	1.897,59	1.892,20	2.500,76	2.521,98	2.521,98	2.500,76	2.500,76	2.521,98	2.521,98	2.521,98
Transferências do Fundeb	304.494,52	430.238,54	240.803,39	406.977,89	252.943,70	401.137,77	356.944,97	356.944,97	401.137,77	401.137,77	356.944,97	356.944,97	356.944,97
Outras transferências correntes	173.412,91	214.038,93	262.616,46	168.546,07	169.381,69	200.209,02	199.169,88	199.169,88	200.209,02	200.209,02	199.169,88	199.169,88	199.169,88
Outras receitas correntes	439,70	0,00	0,00	2.312,61	0,00	3.192,30	0,00	0,00	3.192,30	3.192,30	0,00	0,00	0,00
DEDUÇÕES (II)	223.397,32	208.251,78	171.680,45	191.540,81	178.979,56	185.643,04	202.438,51	202.438,51	185.643,04	185.643,04	202.438,51	202.438,51	202.438,51
Ded. de receita para formação do Fundeb	223.397,32	208.251,78	171.680,45	191.540,81	178.979,56	185.643,04	202.438,51	202.438,51	185.643,04	185.643,04	202.438,51	202.438,51	202.438,51
RECEITA CORRENTE LÍQUIDA (III)=(I-II)	1.393.969,68	1.504.010,62	1.296.636,82	1.362.764,28	1.172.704,52	1.391.388,66	1.398.662,17	1.398.662,17	1.391.388,66	1.391.388,66	1.398.662,17	1.398.662,17	1.398.662,17

RELATÓRIO RESUMIDO DA EXECUÇÃO ORÇAMENTÁRIA  
 DEMONSTRATIVO DA RECEITA CORRENTE LÍQUIDA  
 ORÇAMENTO FISCAL E DA SEGURIDADE SOCIAL  
 2º bimestre de 2016 (até Abril)

Ceará  
 Governo Municipal de Antonina do Norte  
 Consolidado


R\$ 1,00

RREO - ANEXO 3 (LRF, ART.53, inciso I)

ESPECIFICAÇÃO	EVOLUÇÃO DA RECEITA REALIZADA NOS ÚLTIMOS 12 MESES						TOTAL (ÚLTIMOS 12 MESES)	PREVISÃO ATUALIZADA EXERCÍCIO
	Dez/2015	Jan/2016	Fev/2016	Mar/2016	Abr/2016			
RECEITAS CORRENTES (I)	2.028.531,41	1.845.017,51	1.665.889,66	1.599.155,55	1.473.242,47	19.493.904,82	23.285.400,00	
Receita tributária	26.709,95	31.500,73	13.175,71	11.470,55	14.276,03	212.665,66	662.000,00	
IPTU	3.869,01	0,00	0,00	0,00	0,00	3.869,01	5.000,00	
ISS	11.319,75	25.350,59	6.695,82	8.118,89	4.922,88	118.040,12	290.000,00	
ITBI	1.200,00	0,00	0,00	0,00	960,00	6.540,00	7.000,00	
IRRF	10.321,19	5.777,14	6.295,39	3.204,06	8.097,85	82.528,28	350.000,00	
Outras receitas tributárias	0,00	373,00	184,50	147,60	295,30	1.688,25	10.000,00	
Receita de contribuições	9.133,92	12.304,17	7.903,61	15.853,54	4.487,93	105.683,86	70.000,00	
Receita patrimonial	1.942,18	866,08	1.521,64	1.316,28	1.249,06	15.321,76	28.400,00	
Receita de serviços	4.491,95	4.557,63	3.150,20	3.328,86	2.855,44	25.831,30	5.000,00	
Transferências correntes	1.986.253,41	1.788.389,82	1.640.138,50	1.567.186,32	1.450.374,01	19.121.058,55	22.385.000,00	
Cota-parte do FPM	989.556,23	638.769,68	799.647,28	485.720,63	577.417,53	7.504.347,50	8.000.000,00	
Cota-parte do ICMS	446.708,16	386.030,52	233.484,23	494.417,02	358.121,65	4.757.920,19	5.200.000,00	
Cota-parte do IPVA	1.129,13	23.281,88	33.173,58	20.910,37	12.486,82	117.962,41	180.000,00	
Cota-parte do ITR	33,94	27,84	55,90	41,66	36,66	1.616,98	2.000,00	
Transferências da LC 87/96	1.704,59	1.541,24	1.541,24	1.541,24	1.541,24	19.801,58	20.000,00	
Transferências da LC 61/89	2.468,15	1.845,54	1.140,27	1.335,33	1.427,87	23.289,51	30.000,00	
Transferências do Fundeb	384.358,04	545.840,26	361.477,87	384.955,72	352.697,32	4.422.869,99	5.500.000,00	
Outras transferências correntes	160.295,17	191.052,86	209.618,13	178.264,35	146.644,92	2.273.250,39	3.453.000,00	
Outras receitas correntes	0,00	7.399,08	0,00	0,00	0,00	13.343,69	135.000,00	
DEDUÇÕES (II)	224.994,13	210.299,20	213.577,60	200.748,10	190.206,26	2.401.756,76	2.601.400,00	
Ded. de receita para formação do Fundeb	224.994,13	210.299,20	213.577,60	200.748,10	190.206,26	2.401.756,76	2.601.400,00	
RECEITA CORRENTE LÍQUIDA (III)=(I-II)	1.803.537,28	1.634.718,31	1.452.312,06	1.398.407,45	1.283.036,21	17.092.148,06	20.684.000,00	

FONTE: SISTEMA: Aspec Informática - UNIDADE RESPONSÁVEL: Prefeitura Municipal de Antonina do Norte - DATA DA EMISSÃO: 02/06/2016 - HORA DA EMISSÃO: 14:55:30





ANTONIO ROSENO FILHO  
PREFEITO MUNICIPAL



N. CONTROL ASSESSORIA E CONSULTORIA CO  
CONTADOR



MARIA ELIZANGELA DE FREITAS  
SEC. MUN. DE ADMINISTRAÇÃO E FINANÇAS



ANTONIO EDNO DE FREITAS  
FUNCIONÁRIO PÚBLICO

RREO - ANEXO 5 (LRF, Art 53, inciso III)

R\$ 1,00

	S A L D O S			
	EM	EM	EM	EM
	31/DEZ/2015 (a)	JAN/16 a (b)	FEV/16 a (c)	MAR/16 a ABR/16 (c)
DÍVIDA FISCAL LÍQUIDA				
DÍVIDA CONSOLIDADA (I)	86.660,88	72.217,40		57.440,16
DEDUÇÕES (II)				
Disponibilidade de caixa bruta	0,00	20.998,09		132.198,04
Demais haveres financeiros	822.763,39	670.998,73		893.689,08
(-) Restos a pagar processados (exceto precatórios)	384.366,49	554.159,91		568.125,46
	1.263.138,71	1.204.160,55		1.329.616,50
DÍVIDA CONSOLIDADA LÍQUIDA (III) = (I - II)	86.660,88	51.219,31		-74.757,88
RECEITAS DE PRIVATIVAÇÕES (IV)	0,00	0,00		0,00
PASSIVOS RECONHECIDOS (V)	0,00	0,00		0,00
DÍVIDA FISCAL LÍQUIDA (VI) = (III + IV - V)	86.660,88	51.219,31		-74.757,88
RESULTADO NOMINAL			PERÍODO DE REFERÊNCIA	
			NO BIMESTRE (c-b)	ATÉ BIMESTRE (c-a)
VALOR			-125.977,19	-161.418,76
DISCRIMINAÇÃO DA META FISCAL			VALOR CORRENTE	
META DO RESULTADO NOMINAL FIXADA NO ANEXO DE METAS FISCAIS DA LDO PARA O EXERCÍCIO DE REFERÊNCIA				0,00

	S A L D O S		
	EM	EM	EM
	31/DEZ/2015 (a)	JAN/16 a FEV/16 (b)	MAR/16 a ABR/16 (c)
DÍVIDA FISCAL LÍQUIDA PREVIDENCIÁRIA			
DÍVIDA CONSOLIDADA PREVIDENCIÁRIA (VII)	0,00	0,00	0,00
Passivo atuarial	0,00	0,00	0,00
Demais dívidas	0,00	0,00	0,00
DEDUÇÕES (VIII)			
Disponibilidade de caixa bruta	0,00	0,00	0,00
Investimentos	0,00	0,00	0,00
Demais haveres financeiros	0,00	0,00	0,00
(-) Restos a pagar processados	0,00	0,00	0,00
DÍVIDA CONSOLIDADA LÍQUIDA PREVIDENCIÁRIA (IX) = (VII - VIII)	0,00	0,00	0,00
PASSIVOS RECONHECIDOS (X)			
DÍVIDA FISCAL LÍQUIDA PREVIDENCIÁRIA (XI) = (IX - X)	0,00	0,00	0,00


FONTE: SISTEMA: Aspec Informática - UNIDADE RESPONSÁVEL: Prefeitura Municipal de Antonina do Norte - DATA DA EMISSÃO: 02/06/2016 - HORA DA EMISSÃO: 14:56:00

Nota - O valor do item 'II' somente será preenchido se for positivo.

- Optou-se por considerar tanto os restos a pagar processados quanto as despesas orçamentárias processadas do período para a linha (-) Restos a pagar Processados dos quadros da Dívida Fiscal Líquida e Previdenciária.
- O valor do item 'VIII' somente será preenchido se for positivo.



RELATÓRIO RESUMIDO DA EXECUÇÃO ORÇAMENTÁRIA  
DEMONSTRATIVO DO RESULTADO NOMINAL  
ORÇAMENTOS FISCAL E DA SEGURIDADE SOCIAL  
2º bimestre de 2016 (Março a Abril)



---

ANTÔNIO ROSENO FILHO  
PREFEITO MUNICIPAL




---

N. CONTROL ASSESSORIA E CONSULTORIA CO  
CONTADOR



---

MARIA ELIZANGELA DE FREITAS  
SEC. MUN. DE ADMINISTRAÇÃO E FINANÇAS



---

ANTONIO EDNO DE FREITAS  
FUNCIONÁRIO PÚBLICO

RREO - ANEXO 6 (LRF, Art 53, inciso III)

R\$ 1,00

RECEITAS PRIMÁRIAS	RECEITAS REALIZADAS		
	PREVISÃO ATUALIZADA	ATÉ O BIMESTRE	ATÉ O BIMESTRE ANO ANTERIOR
RECEITAS PRIMÁRIAS CORRENTES (I)	20.662.000,00	5.763.520,97	6.405.653,80
Receita tributária	662.000,00	70.423,02	172.391,80
IPTU	5.000,00	0,00	0,00
ISS	290.000,00	45.088,18	105.270,77
ITBI	7.000,00	960,00	1.420,00
IRRF	350.000,00	23.374,44	63.586,33
Outras receitas tributárias	10.000,00	1.000,40	2.114,70
Receita de contribuições	70.000,00	40.549,25	22.119,02
Outras receitas de contribuição	70.000,00	40.549,25	22.119,02
Receita patrimonial líquida	6.400,00	0,00	0,00
Receita patrimonial	28.400,00	4.953,06	3.379,67
(-) Aplicações financeiras	22.000,00	4.953,06	3.379,67
Transferências correntes	19.783.600,00	5.631.257,49	6.209.007,13
Cota-parte do FPM	6.400.000,00	2.001.244,22	2.096.098,61
Cota-parte do ICMS	4.240.000,00	1.177.645,79	1.442.978,47
Cota-parte do IPVA	146.000,00	71.882,08	69.633,24
Convênios	800.000,00	0,00	0,00
Outras transferências correntes	8.197.600,00	2.380.485,40	2.600.296,81
Demais receitas correntes	140.000,00	21.291,21	2.135,85
Dívida ativa	20.000,00	7.399,08	0,00
Diversas receitas correntes	120.000,00	13.892,13	2.135,85
RECEITAS DE CAPITAL (II)	816.000,00	0,00	309.250,00
Operações de crédito (III)	0,00	0,00	0,00
Amortização de empréstimos (IV)	0,00	0,00	0,00
Alienação de bens (V)	16.000,00	0,00	0,00
Transferências de capital	800.000,00	0,00	309.250,00
Convênios	800.000,00	0,00	259.250,00
Outras transferências de capital	0,00	0,00	50.000,00
RECEITAS PRIMÁRIAS DE CAPITAL (VI)= (II - III - IV - V)	800.000,00	0,00	309.250,00
RECEITA PRIMÁRIA TOTAL (VII)= (I + IV)	21.462.000,00	5.763.520,97	6.714.903,80

	DOTAÇÃO		DESPESAS EMPENHADAS		DESPESAS LIQUIDADAS	
	ATUALIZADA	ATÉ O BIMESTRE EXERCÍCIO ANTERIOR	ATÉ O BIMESTRE EXERCÍCIO ANTERIOR	ATÉ O BIMESTRE EXERCÍCIO ANTERIOR	ATÉ O BIMESTRE EXERCÍCIO ANTERIOR	ATÉ O BIMESTRE EXERCÍCIO ANTERIOR
<b>DESPESAS PRIMÁRIAS</b>						
DESPESAS CORRENTES (VIII)	18.987.200,00	5.160.475,92	17.276.872,84	4.898.267,05	5.260.823,83	
Pessoa e encargos sociais	9.647.306,00	3.033.763,33	9.310.588,92	3.033.763,33	2.906.930,33	
Juros e encargos da dívida (IX)	4.000,00	0,00	0,00	0,00	0,00	
Outras despesas correntes	9.335.894,00	2.126.712,59	7.966.283,92	1.864.503,72	2.353.893,50	
DESPESAS PRIMÁRIAS CORRENTES (X) = (VIII - IX)	18.983.200,00	5.160.475,92	17.276.872,84	4.898.267,05	5.260.823,83	
DESPESAS DE CAPITAL (XI)	2.412.800,00	257.488,53	1.123.985,03	249.788,53	229.645,53	
Investimentos	2.320.800,00	228.267,81	1.036.299,28	220.567,81	203.313,89	
Inversões financeiras	1.000,00	0,00	0,00	0,00	0,00	
Concessão de empréstimos (XII)	0,00	0,00	0,00	0,00	0,00	
Aquisição de título de capital já integralizado (XIII)	0,00	0,00	0,00	0,00	0,00	
Demais inversões financeiras	1.000,00	0,00	0,00	0,00	0,00	
Amortização de dívida (XIV)	91.000,00	29.220,72	87.685,75	29.220,72	26.331,64	
DESPESAS PRIMÁRIAS DE CAPITAL (XV) = (XI - XII - XIII - XIV)	2.321.800,00	228.267,81	1.036.299,28	220.567,81	203.313,89	
Reserva de contingência (XVI)	100.000,00	0,00	0,00	0,00	0,00	
Reserva do RPPS (XVII)	0,00	0,00	0,00	0,00	0,00	
<b>DESPESA PRIMÁRIA TOTAL (XVIII) = (X + XV + XVI + XVII)</b>	<b>21.405.000,00</b>	<b>5.388.743,73</b>	<b>18.313.172,12</b>	<b>5.118.834,86</b>	<b>5.464.137,72</b>	
<b>RESULTADO PRIMÁRIO (XIX) = (VII - XVIII)</b>	<b>57.000,00</b>	<b>-</b>	<b>-</b>	<b>644.686,11</b>	<b>1.250.766,08</b>	
SALDOS DE EXERCÍCIOS ANTERIORES	-	-	-	-	-	
<b>DISCRIMINAÇÃO DA META FISCAL</b>						
<b>VALOR CORRENTE</b>						
<b>META DE RESULTADO PRIMÁRIO FIXADA NO ANEXO DE METAS FISCAIS DA LDO PARA O EXERCÍCIO DE REFERÊNCIA</b>					<b>0,00</b>	

RELATÓRIO RESUMIDO DA EXECUÇÃO ORÇAMENTÁRIA  
DEMONSTRATIVO DO RESULTADO PRIMÁRIO  
ORÇAMENTOS FISCAL E DA SEGURIDADE SOCIAL  
2º bimestre de 2016 (Março a Abril)



ANTONIO ROSENO FILHO  
PREFEITO MUNICIPAL



N. CONTROL ASSESSORIA E CONSULTORIA CO  
CONTADOR



MARIA ELZANGELA DE FREITAS  
SEC. MUN. DE ADMINISTRAÇÃO E FINANÇAS



ANTONIO EDNO DE FREITAS  
FUNCIONÁRIO PÚBLICO



RELATÓRIO RESUMIDO DA EXECUÇÃO ORÇAMENTÁRIA  
DEMONSTRATIVO DOS RESTOS A PAGAR  
POR PODER E ÓRGÃO  
ORÇAMENTOS FISCAL E DA SEGURIDADE SOCIAL  
2º bimestre de 2016 (Março a Abril)

R\$ 1,00

RREO - ANEXO 7 (LRF, Art 53, inciso V)

PODER / ÓRGÃO	RESTOS A PAGAR PROCESSADOS									
	INSCRITOS		PAGOS		CANCELADOS		A PAGAR			
	EM EXERCÍCIOS EM 31 DE DEZ.	ANTERIORES EXERC. ANTERIOR	(a)	(b)	(c)	(d)	(e)=(a+b-c-d)			
RESTOS A PAGAR (EXCETO INTRA-ORÇAMENTÁRIO (I))	186.258,98	1.076.879,73	923.061,69	0,00	340.077,02	0,00	340.077,02			
Executivo	186.258,98	1.076.879,73	923.061,69	0,00	340.077,02	0,00	340.077,02			
2012-SECRETARIA DE ADMINISTRACAO E FINAN	13.835,00	0,00	0,00	0,00	13.835,00	0,00	13.835,00			
2012-SECRETARIA DE OBRAS E SERVICIOS PUBL	5.762,00	0,00	0,00	0,00	5.762,00	0,00	5.762,00			
2012-SECRETARIA DE AGRICULTURA	7.433,00	0,00	0,00	0,00	7.433,00	0,00	7.433,00			
2012-SEC. DE CULTURA LAZER E MEIO AMBIEN	1.140,00	0,00	0,00	0,00	1.140,00	0,00	1.140,00			
2012-SECRETARIA DE EDUCACAO	830,17	0,00	0,00	0,00	830,17	0,00	830,17			
2012-SECRETARIA DE SAUDE E SANEAMENTO	17.320,22	0,00	0,00	0,00	17.320,22	0,00	17.320,22			
2012-SECRETARIA DE ASSISTENCIA SOCI	9.440,00	0,00	0,00	0,00	9.440,00	0,00	9.440,00			
2013-FUNDO MUNICIPAL DE ADMINISTRACAO E FINAN	5.060,00	0,00	0,00	0,00	5.060,00	0,00	5.060,00			
2013-Secretaria de Administração e Finan	19.179,85	0,00	0,00	0,00	19.179,85	0,00	19.179,85			
2013-Secretaria de Obras e Serviços Públ	2.000,00	0,00	0,00	0,00	2.000,00	0,00	2.000,00			
2013-Sec. de Cultura, Lazer e Meio Ambie	1.621,00	0,00	0,00	0,00	1.621,00	0,00	1.621,00			
2013-Secretaria de Educação	2.080,20	0,00	0,00	0,00	2.080,20	0,00	2.080,20			
2013-Secretaria de Saúde e Saneamento	1.096,84	0,00	0,00	0,00	1.096,84	0,00	1.096,84			
2013-Fundo Municipal de Assistência Soci	20.087,40	0,00	8.340,00	0,00	11.747,40	0,00	11.747,40			
2014-SECRETARIA DE ADMINISTRACAO E FINAN	18,00	0,00	0,00	0,00	18,00	0,00	18,00			
2014-SECRETARIA DE OBRAS E SERVICIOS PUBL	42.108,00	0,00	0,00	0,00	42.108,00	0,00	42.108,00			
2014-Sec. DE CULTURA LAZER E MEIO AMBIEN	18.113,91	0,00	393,50	0,00	17.720,41	0,00	17.720,41			
2014-SECRETARIA DE EDUCACAO	7.826,65	0,00	0,00	0,00	7.826,65	0,00	7.826,65			
2014-SECRETARIA DE SAUDE E SANEAMENTO	11.306,74	0,00	0,00	0,00	11.306,74	0,00	11.306,74			
2014-FUNDO MUNICIPAL DE ASSISTENCIA SOCI	0,00	28.571,70	28.571,70	0,00	0,00	0,00	0,00			
2015-GABINETE DO PREFEITO	0,00	107.237,71	87.581,18	0,00	19.656,53	0,00	19.656,53			
2015-SECRETARIA DE ADMINISTRACAO E FINAN	0,00	80.097,11	61.170,46	0,00	18.926,65	0,00	18.926,65			
2015-SECRETARIA DE OBRAS E SERVICIOS PUBL	0,00	16.211,00	6.031,00	0,00	10.180,00	0,00	10.180,00			
2015-SECRETARIA DE AGRICULTURA	0,00	3.960,00	3.960,00	0,00	0,00	0,00	0,00			
2015-Sec. DE GOVERNO PLANEJAMENTO E TURI	0,00	53.443,87	48.356,87	0,00	5.087,00	0,00	5.087,00			
2015-Sec. DE CULTURA LAZER E MEIO AMBIEN	0,00	529.750,34	485.442,49	0,00	44.307,85	0,00	44.307,85			
2015-SECRETARIA DE EDUCACAO										

ORÇAMENTOS FISCAL E DA SEGURIDADE SOCIAL  
 2º bimestre de 2016 (Março a Abril)

R\$ 1,00

RREO - ANEXO 7 (LRF, Art 53, inciso V)

PODER / ÓRGÃO	RESTOS A PAGAR PROCESSADOS					
	INSCRITOS					
	EM EXERCÍCIOS ANTERIORES	EM 31 DE DEZ. EXERC. ANTERIOR	PAGOS	CANCELADOS	A PAGAR	
	(a)	(b)	(c)	(d)	(e)	(e)=(a+b-c-d)
2015-SECRETARIA DE SAUDE E SANEAMENTO	0,00	184.250,39	146.977,87	0,00	37.272,52	
2015-FUNDO MUNICIPAL DE ASSISTENCIA SOCI	0,00	73.357,61	46.236,62	0,00	27.120,99	
Legislativo	0,00	0,00	0,00	0,00	0,00	
Judiciário	0,00	0,00	0,00	0,00	0,00	
Munistério Público	0,00	0,00	0,00	0,00	0,00	
RESTOS A PAGAR (INTRA-ORÇAMENTÁRIO (II))	0,00	0,00	0,00	0,00	0,00	
<b>TOTAL (III)=(I)+(II)</b>	<b>186.258,98</b>	<b>1.076.879,73</b>	<b>923.061,69</b>	<b>0,00</b>	<b>340.077,02</b>	

RELATÓRIO RESUMIDO DA EXECUÇÃO ORÇAMENTÁRIA  
 DEMONSTRATIVO DOS RESTOS A PAGAR  
 POR PODER E ÓRGÃO  
 ORÇAMENTOS FISCAL E DA SEGURIDADE SOCIAL  
 2º bimestre de 2016 (Março a Abril)  
 R\$ 1,00

Ceará  
 Governo Municipal de Antonina do Norte  
 Consoolidado

RREO - ANEXO 7 (LRF, Art 53, inciso V)

PODER / ÓRGÃO	RESTOS A PAGAR NÃO PROCESSADOS						A PAGAR	NÃO	PROCESSADOS	(F)=(a+b-d-e)
	INSCRITOS	ANTERIORES	EXERC. ANTERIOR	LIQUIDADOS	PAGOS	CANCELADOS				
	(a)	(b)	(c)	(d)	(e)					
RESTOS A PAGAR (EXCETO	103.256,20	382.293,04	165.175,00	161.675,00	0,00	323.874,24				
INTRA-ORÇAMENTÁRIO (1)										
Executivo	103.256,20	382.293,04	165.175,00	161.675,00	0,00	323.874,24				
2012-SECRETARIA DE ADMINISTRACAO E FINAN	0,00	0,00	0,00	0,00	0,00	5.762,00				
2012-SECRETARIA DE OBRAS E SERVICOS PUBL	0,00	0,00	0,00	0,00	0,00	7.433,00				
2012-SECRETARIA DE AGRICULTURA	0,00	0,00	0,00	0,00	0,00	1.140,00				
2012-SEC. DE CULTURA LAZER E MEIO AMBIEN	0,00	0,00	0,00	0,00	0,00	830,17				
2012-SECRETARIA DE EDUCACAO	0,00	0,00	0,00	0,00	0,00	17.320,22				
2012-SECRETARIA DE SAUDE E SANEAMENTO	3.245,00	0,00	0,00	0,00	0,00	9.440,00				
2012-FUNDO MUNICIPAL DE ASSISTENCIA SOCI	0,00	0,00	0,00	0,00	0,00	5.060,00				
2013-Secretaria de Administração e Finan	0,00	0,00	0,00	0,00	0,00	19.179,85				
2013-Secretaria de Obras e Serviços públ	0,00	0,00	0,00	0,00	0,00	2.000,00				
2013-Sec. de Cultura, Lazer e Meio Ambie	1.936,80	0,00	0,00	0,00	0,00	1.621,00				
2013-Secretaria de Educação	7,20	0,00	0,00	0,00	0,00	2.080,20				
2013-Secretaria de Saúde e Saneamento	2.010,00	0,00	0,00	0,00	0,00	1.096,84				
2013-Fundo Municipal de Assistência Soci	0,00	0,00	0,00	0,00	0,00	20.087,40				
2014-SECRETARIA DE ADMINISTRACAO E FINAN	0,00	0,00	0,00	0,00	0,00	18,00				
2014-SECRETARIA DE OBRAS E SERVICOS PUBL	0,00	0,00	0,00	0,00	0,00	42.108,00				
2014-Sec. DE CULTURA LAZER E MEIO AMBIEN	96.057,20	0,00	0,00	0,00	0,00	18.113,91				
2014-SECRETARIA DE EDUCACAO	0,00	0,00	0,00	0,00	0,00	7.826,65				
2014-SECRETARIA DE SAUDE E SANEAMENTO	0,00	0,00	0,00	0,00	0,00	11.306,74				
2014-FUNDO MUNICIPAL DE ASSISTENCIA SOCI	0,00	0,00	0,00	0,00	0,00	0,00				
2015-GABINETE DO PREFEITO	0,00	87.582,00	22.500,00	22.500,00	0,00	65.082,00				
2015-SECRETARIA DE ADMINISTRACAO E FINAN	0,00	6.914,40	0,00	0,00	0,00	6.914,40				
2015-SECRETARIA DE OBRAS E SERVICOS PUBL	0,00	0,00	0,00	0,00	0,00	0,00				
2015-SECRETARIA DE AGRICULTURA	0,00	0,00	0,00	0,00	0,00	0,00				
2015-Sec. DE GOVERNO PLANEJAMENTO E TURI	0,00	0,00	0,00	0,00	0,00	0,00				
2015-Sec. DE CULTURA LAZER E MEIO AMBIEN	0,00	0,00	0,00	0,00	0,00	0,00				
2015-SECRETARIA DE EDUCACAO	0,00	112.489,04	95.175,00	95.175,00	0,00	17.314,04				

RREO - ANEXO 7 (LRF, Art 53, inciso V)

R\$ 1,00

PODER / ÓRGÃO	RESTOS A PAGAR NÃO PROCESSADOS					
	INSCRITOS	INSCRITOS	INSCRITOS	PAGOS	CANCELADOS	A PAGAR
	(a)	(b)	(c)	(d)	(e)	(f)=(a+b-d-e)
2015-SECRETARIA DE SAUDE E SANEAMENTO	0,00	82.500,00	22.500,00	20.000,00	0,00	60.000,00
2015-FUNDO MUNICIPAL DE ASSISTENCIA SOCI	0,00	92.807,60	25.000,00	24.000,00	0,00	67.807,60
Legislativo	0,00	0,00	0,00	0,00	0,00	0,00
Judiciário	0,00	0,00	0,00	0,00	0,00	0,00
Munistério Público	0,00	0,00	0,00	0,00	0,00	0,00
RESTOS A PAGAR (INTRA-ORÇAMENTÁRIO (II))	0,00	0,00	0,00	0,00	0,00	0,00
<b>TOTAL (III)=(I)+(II)</b>	<b>103.256,20</b>	<b>382.293,04</b>	<b>165.175,00</b>	<b>161.675,00</b>	<b>0,00</b>	<b>323.874,24</b>

TOTAL DOS SALDOS A PAGAR (III e)+(III f) = 663.951,26

FONTE: SISTEMA: Aspec Informática - UNIDADE RESPONSÁVEL: Prefeitura Municipal de Antonina do Norte - DATA DA EMISSÃO: 02/06/2016 - HORA DA EMISSÃO: 14:56:37

NOTAS: - Os movimentos de 'liquidação de restos a pagar', 'anulação de liquidação de restos a pagar', 'anulação de pagamento' e 'reinscrição' não possuem colunas específicas neste modelo do STN, tendo sido alocados na coluna mais semelhante.

- Mesmo que o balanço de 2016 esteja encerrado, neste relatório não constam os restos a pagar inscritos em 2016





RELATÓRIO RESUMIDO DA EXECUÇÃO ORÇAMENTÁRIA  
 DEMONSTR. DAS RECEITAS E DESPESAS  
 COM MANUTENÇÃO E DESENV. DO ENSINO - MDE  
 ORÇAMENTOS FISCAL E DA SEGURIDADE SOCIAL  
 2º bimestre de 2016 (Março a Abril)

Ceará  
 Governo Municipal de Antonina do Norte  
 Consolidado

R\$ 1,00

RREO - ANEXO 8 (LDB, Art.72)

## RECEITAS DO ENSINO

	PREVISÃO		PREVISÃO		RECEITAS REALIZADAS		%
	INICIAL	ATUALIZADA	INICIAL	ATUALIZADA	ATÉ O BIMESTRE	(c) = (b/a)x100	
RECEITA RESULTANTE DE IMPOSTOS (caput do art. 212 da Constituição)							
1 - RECEITAS DE IMPOSTOS	652.000,00	652.000,00	652.000,00	652.000,00	69.422,62	10,65	
1.1 - Receita resultante do imposto sobre a Propriedade Predial e Territorial Urbana - IPTU	5.000,00	5.000,00	5.000,00	5.000,00	0,00	0,00	
1.1.1 - IPTU	5.000,00	5.000,00	5.000,00	5.000,00	0,00	0,00	
1.1.2 - Multa, juros de mora e outros encargos do IPTU	0,00	0,00	0,00	0,00	0,00	0,00	
1.1.3 - Dívida ativa do IPTU	0,00	0,00	0,00	0,00	0,00	0,00	
1.1.4 - Multa, juros de mora, atualização monetária e outros encargos da dívida ativa do IPTU	0,00	0,00	0,00	0,00	0,00	0,00	
1.1.5 - Deduções da receita do IPTU	7.000,00	7.000,00	7.000,00	7.000,00	960,00	13,71	
1.2 - Receita resultante do imposto sobre transmissão 'inter vivos' - ITBI	7.000,00	7.000,00	7.000,00	7.000,00	960,00	13,71	
1.2.1 - ITBI	0,00	0,00	0,00	0,00	0,00	0,00	
1.2.2 - Multa, juros de mora e outros encargos do ITBI	0,00	0,00	0,00	0,00	0,00	0,00	
1.2.3 - Dívida ativa do ITBI	0,00	0,00	0,00	0,00	0,00	0,00	
1.2.4 - Multa, juros de mora, atualização monetária e outros encargos da dívida ativa do ITBI	0,00	0,00	0,00	0,00	0,00	0,00	
1.2.5 - Deduções da receita do ITBI	290.000,00	290.000,00	290.000,00	290.000,00	45.088,18	15,55	
1.3 - Receita resultante do imposto sobre serviços de qualquer natureza - ISS	290.000,00	290.000,00	290.000,00	290.000,00	45.088,18	15,55	
1.3.1 - ISS	0,00	0,00	0,00	0,00	0,00	0,00	
1.3.2 - Multa, juros de mora e outros encargos do ISS	0,00	0,00	0,00	0,00	0,00	0,00	
1.3.3 - Dívida ativa do ISS	0,00	0,00	0,00	0,00	0,00	0,00	
1.3.4 - Multa, juros de mora, atualização monetária e outros encargos da dívida ativa do ISS	0,00	0,00	0,00	0,00	0,00	0,00	
1.3.5 - Deduções da receita do ISS	350.000,00	350.000,00	350.000,00	350.000,00	23.374,44	6,68	
1.4 - Receita resultante do imposto de renda retido na fonte - IRRF	350.000,00	350.000,00	350.000,00	350.000,00	23.374,44	6,68	
1.4.1 - IRRF	0,00	0,00	0,00	0,00	0,00	0,00	
1.4.2 - Multa, juros de mora e outros encargos do IRRF	0,00	0,00	0,00	0,00	0,00	0,00	
1.4.3 - Dívida ativa do IRRF	0,00	0,00	0,00	0,00	0,00	0,00	
1.4.4 - Multa, juros de mora, atualização monetária e outros encargos da dívida ativa do IRRF	0,00	0,00	0,00	0,00	0,00	0,00	
1.4.5 - Deduções da receita do IRRF	0,00	0,00	0,00	0,00	0,00	0,00	

RELATÓRIO RESUMIDO DA EXECUÇÃO ORÇAMENTÁRIA  
 DEMONSTR. DAS RECEITAS E DESPESAS  
 COM MANUTENÇÃO E DESENV. DO ENSINO - MDE  
 ORÇAMENTOS FISCAL E DA SEGURIDADE SOCIAL  
 2º bimestre de 2016 (Março a Abril)

Ceará  
 Governo Municipal de Antonina do Norte  
 Consolidação

	PREVISÃO		PREVISÃO		RECEITAS REALIZADAS		%
	INICIAL	ATUALIZADA	INICIAL	ATUALIZADA	ATÉ O BIMESTRE	(c) = (b/a)x100	
1.5 - Receita resultante do imposto territorial rural - ITR	0,00	0,00	0,00	0,00	0,00	0,00	
1.5.1 - ITR	0,00	0,00	0,00	0,00	0,00	0,00	
1.5.2 - Multa, juros de mora e outros encargos do ITR	0,00	0,00	0,00	0,00	0,00	0,00	
1.5.3 - Dívida ativa do ITR	0,00	0,00	0,00	0,00	0,00	0,00	
1.5.4 - Multa, juros de mora, atualização monetária e outros encargos da dívida ativa do ITR	0,00	0,00	0,00	0,00	0,00	0,00	
1.5.5 - Deduções da receita do ITR	13.432.000,00	13.432.000,00	4.075.537,22	4.075.537,22	30,34	30,34	
2 - RECEITA DE TRANSFERÊNCIAS CONSTITUCIONAIS E LEGAIS	8.000.000,00	8.000.000,00	2.501.555,12	2.501.555,12	31,27	31,27	
2.1 - Cota parte do FPM	8.000.000,00	8.000.000,00	2.501.555,12	2.501.555,12	31,27	31,27	
2.1.1 - Parcela referente à CF, art. 159, I, alínea b	0,00	0,00	0,00	0,00	0,00	0,00	
2.1.2 - Parcela referente à CF, art. 159, I, alínea d	5.200.000,00	5.200.000,00	1.472.053,42	1.472.053,42	28,31	28,31	
2.2 - Cota parte do ICMS	20.000,00	20.000,00	6.164,96	6.164,96	30,82	30,82	
2.3 - ICMS - desoneração - L.C. 87/1996	30.000,00	30.000,00	5.749,01	5.749,01	19,16	19,16	
2.4 - Cota parte IPI - Exportação	2.000,00	2.000,00	162,06	162,06	8,10	8,10	
2.5 - Cota parte ITR	180.000,00	180.000,00	89.852,65	89.852,65	49,92	49,92	
2.6 - Cota parte IPVA	0,00	0,00	0,00	0,00	0,00	0,00	
2.7 - Cota parte IOF-ouro	0,00	0,00	0,00	0,00	0,00	0,00	
3 - TOTAL DA RECEITA DE IMPOSTOS (1 + 2)	14.084.000,00	14.084.000,00	4.144.959,84	4.144.959,84	29,43	29,43	
4 - RECEITAS DE APLICAÇÃO FINANCEIRA DE OUTROS RECURSOS DE IMPOSTOS VINCULADOS AO ENSINO	0,00	0,00	0,00	0,00	0,00	0,00	
5 - RECEITAS DE TRANSFERÊNCIAS DO FNDE	650.000,00	650.000,00	221.392,54	221.392,54	34,06	34,06	
5.1 - Transferências do salário-educação	250.000,00	250.000,00	81.416,49	81.416,49	32,57	32,57	
5.2 - Transferências diretas - PDDE	20.000,00	20.000,00	0,00	0,00	0,00	0,00	
5.3 - Transferências diretas - PNAE	150.000,00	150.000,00	38.506,00	38.506,00	25,67	25,67	
5.4 - Transferências diretas - PNATE	70.000,00	70.000,00	20.656,78	20.656,78	29,51	29,51	
5.5 - outras transferências do FNDE	160.000,00	160.000,00	80.813,27	80.813,27	50,51	50,51	
5.6 - Aplicação financeira dos recursos do FNDE	0,00	0,00	0,00	0,00	0,00	0,00	
6 - RECEITAS DE TRANSFERÊNCIAS DE CONVÊNIOS	400.000,00	400.000,00	63,14	63,14	0,02	0,02	
6.1 - Transferências de convênios	400.000,00	400.000,00	0,00	0,00	0,00	0,00	
6.2 - Aplicação financeira dos recursos de convênios	0,00	0,00	63,14	63,14	0,00	0,00	
7 - RECEITA DE OPERAÇÕES DE CRÉDITO	0,00	0,00	0,00	0,00	0,00	0,00	
8 - OUTRAS RECEITAS PARA FINANCIAMENTO DO ENSINO	0,00	0,00	0,00	0,00	0,00	0,00	

9 - TOTAL DAS RECEITAS ADICIONAIS PARA FINANCIAMENTO DO ENSINO (4+5+6+7+8)	1.050.000,00	1.050.000,00	221.455,68	21,09
--	--------------	--------------	------------	-------

FUNDEB

RECEITAS DO FUNDEB	PREVISÃO		RECEITAS REALIZADAS	
	INICIAL	ATUALIZADA	ATÉ O BIMESTRE	%
	(a)	(b)	(c)	(c) = (b/a)x100
10 - RECEITAS DESTINADAS AO FUNDEB	2.601.400,00	2.601.400,00	814.831,16	31,32
10.1 - Cota-parte FPM destinado ao Fundeb (20% de 2.1.1)	1.600.000,00	1.600.000,00	500.310,90	31,27
10.2 - Cota-parte ICMS destinado ao Fundeb (20% de 2.2)	960.000,00	960.000,00	294.407,63	30,67
10.3 - Cota-parte ICMS-desoneração destinado ao Fundeb (20% de 2.3)	3.000,00	3.000,00	1.232,96	41,10
10.4 - Cota-parte IPI destinado ao Fundeb (20% de 2.4)	4.000,00	4.000,00	876,72	21,92
10.5 - Cota-parte ITR destinado ao Fundeb (20% de (1.5 + 2.5))	400,00	400,00	32,38	8,10
10.5 - Cota-parte IPVA destinado ao Fundeb (20% de 2.6)	34.000,00	34.000,00	17.970,57	52,85
11 - RECEITAS RECEBIDAS DO FUNDEB	5.510.000,00	5.510.000,00	1.644.971,17	29,85
11.1 - Transferência de recursos do Fundeb	4.100.000,00	4.100.000,00	1.158.895,12	28,27
11.2 - Complementação da União ao Fundeb	1.400.000,00	1.400.000,00	486.076,05	34,72
11.3 - Receita de aplicação financeira dos recursos do Fundeb	10.000,00	10.000,00	0,00	0,00
12 - RESULTADO LÍQUIDO DAS TRANSFERÊNCIAS DO FUNDEB (11.1 - 10)	1.498.600,00	1.498.600,00	344.063,96	22,96

[SE RESULTADO LÍQUIDO DA TRANSFERÊNCIA (12)>0] = ACRÉSCIMO RESULTANTE DAS TRANSFERÊNCIAS DO FUNDEB

[SE RESULTADO LÍQUIDO DA TRANSFERÊNCIA (12)<0] = DECRÉSCIMO RESULTANTE DAS TRANSFERÊNCIAS DO FUNDEB

DESPESAS DO FUNDEB	DOTAÇÃO		DESPESAS EMPENHADAS		DESPESAS LIQUIDADAS	
	INICIAL	ATUALIZADA	ATÉ O BIMESTRE	%	ATÉ O BIMESTRE	%
	(d)	(e)	(f)=(e/d)x100	(g)	(h)=(g/d)x100	
13-PAGAMENTO DOS PROFISSIONAIS DO MAGISTÉRIO	4.810.052,79	4.810.052,79	1.669.744,22	34,71	1.669.744,22	34,71
13.1 - Com educação infantil	0,00	0,00	0,00	0,00	0,00	0,00
13.2 - Com educação fundamental	4.810.052,79	4.810.052,79	1.669.744,22	34,71	1.669.744,22	34,71



## RELATÓRIO RESUMIDO DA EXECUÇÃO ORÇAMENTÁRIA

DEMONSTR. DAS RECEITAS E DESPESAS  
COM MANUTENÇÃO E DESENV. DO ENSINO - MDE  
ORÇAMENTOS FISCAL E DA SEGURIDADE SOCIAL  
2º bimestre de 2016 (Março a Abril)

Ceará  
Governo Municipal de Antonina do Norte  
Consolidado

14-OUTRAS DESPESAS	665.347,21	665.347,21	89.955,60	13,52	86.904,62	13,06
14.1 - Com educação infantil	415.000,00	415.000,00	0,00	0,00	0,00	0,00
14.2 - Com educação fundamental	250.347,21	250.347,21	89.955,60	35,93	86.904,62	34,71
15 - Total de despesas do Fundeb	5.475.400,00	5.475.400,00	1.759.699,82	32,14	1.756.648,84	32,08
DEDUÇÕES PARA FINS DO LIMITE DO FUNDEB PARA PAGAMENTO DOS PROFISSIONAIS DO MAGISTÉRIO						
16- Restos a pagar inscritos no exercício sem disponibilidade financeira de recursos do Fundeb					307.110,34	
16.1 - FUNDEB 60%					0,00	
16.2 - FUNDEB 40%					307.110,34	
17- Despesas custeadas com o 'superavit' financeiro do exercício ante					0,00	
17.1 - FUNDEB 60%					0,00	
17.2 - FUNDEB 40%					0,00	
18- Total de deduções consideradas para fins do limite do Fundeb (16+17)					307.110,34	
19- Total das despesas do FUNDEB para fins de limites (15-18)					1.449.538,50	
19.1 - Mínimo de 60% do FUNDEB na remuneração do Magistério (13-(16.1+17.1))/((11)x100)%					101,51	
19.2 - Mínimo de 40% de despesa com MDE, que não remuneração do magistério (14-(16.2+17.2))/((11)x100)%					0,00	
19.3 - Máximo de 5% não aplicado no exercício (100-(19.1+19.2))%					11,88	
CONTROLE DA UTILIZAÇÃO DE RECURSOS NO EXERCÍCIO SUBSEQUENTE						
20- Recursos recebidos do fundeb em exercício anterior que não foram utilizados					0,00	
21- Despesas custeadas com o saldo do item 20 até o bimestre atual					0,00	
MANUTENÇÃO E DESENVOLVIMENTO DO ENSINO - DESPESAS CUSTEADAS COM A RECEITA RESULTANTE DE IMPOSTOS E RECURSOS DO FUNDEB						
	PREVISÃO INICIAL	PREVISÃO ATUALIZADA	RECEITAS REALIZADAS			
				ATÉ O BIMESTRE	(b)	(c) = (b/a)x100
RECEITAS COM AÇÕES TÍPICAS DE MDE	3.521.000,00	3.521.000,00	1.036.239,96			29,43
22- Impostos e transferências destinadas à MDE (25% de 3)						

RELATÓRIO RESUMIDO DA EXECUÇÃO ORÇAMENTÁRIA  
 DEMONSTR. DAS RECEITAS E DESPESAS  
 COM MANUTENÇÃO E DESENV. DO ENSINO - MDE  
 ORÇAMENTOS FISCAL E DA SEGURIDADE SOCIAL  
 2º bimestre de 2016 (Março a Abril)

Ceará  
 Governo Municipal de Antonina do Norte  
 Consolidado

DESPESAS COM AÇÕES TÍPICAS DE MDE	DOTAÇÃO		DOTAÇÃO ATUALIZADA		DESPESAS EMPENHADAS		DESPESAS LIQUIDADAS	
	INICIAL	(d)	ATÉ O BIMESTRE (e)	% (f)=(e/d)x100	ATÉ O BIMESTRE (g)	% (h)=(g/d)x100		
23-Educação infantil	465.000,00	465.000,00	0,00	0,00	0,00	0,00	0,00	
23.1 - Creche (23.1)	0,00	0,00	0,00	0,00	0,00	0,00	0,00	
23.1.1 - Despesas custeadas com recursos do FUNDEB (23.1.1)	0,00	0,00	0,00	0,00	0,00	0,00	0,00	
23.1.2 - Despesas custeadas com outros recursos de impostos (2)	0,00	0,00	0,00	0,00	0,00	0,00	0,00	
23.2 - Pré-escola (23.2)	465.000,00	465.000,00	0,00	0,00	0,00	0,00	0,00	
23.2.1 - Despesas custeadas com recursos do FUNDEB (23.1.1)	415.000,00	415.000,00	0,00	0,00	0,00	0,00	0,00	
23.2.2 - Despesas custeadas com outros recursos de impostos (2)	50.000,00	50.000,00	0,00	0,00	0,00	0,00	0,00	
24-Ensino fundamental	7.584.400,00	7.584.400,00	2.217.951,70	29,24	2.178.834,98	28,73	28,73	
24.1 - Despesas custeadas com recursos do Fundeb	5.060.400,00	5.060.400,00	1.759.699,82	34,77	1.756.648,84	34,71	34,71	
24.2 - Despesas custeadas com outros recursos de impostos	2.524.000,00	2.524.000,00	458.251,88	18,16	422.186,14	16,73	16,73	
25-Ensino médio	13.000,00	13.000,00	0,00	0,00	0,00	0,00	0,00	
26-Ensino superior	10.000,00	10.000,00	0,00	0,00	0,00	0,00	0,00	
27-Ensino profissional não integrado ao ensino regular	0,00	0,00	0,00	0,00	0,00	0,00	0,00	
28-Outras	0,00	0,00	0,00	0,00	0,00	0,00	0,00	
29 - Total de despesas com ações típicas de MDE	8.072.400,00	8.072.400,00	2.217.951,70	27,48	2.178.834,98	26,99	26,99	
INDICADORES DO FUNDEB								
30-Resultado líquido das transferências do Fundeb					344.063,96			
31-Despesas custeadas com a complementação do Fundeb no exercício					486.076,05			
32-Receita de aplicação financeira dos recursos do Fundeb até o bimestre					0,00			
33-Despesas custeadas com superavit financeiro do exercício anterior do Fundeb					0,00			
34-Despesas custeadas com o 'superavit' financeiro do exercício anterior, de outros recursos de impostos					0,00			
35-Restos a pagar inscritos no exercício sem disponibilidade financeira					342.635,17			
36-Cancelamento no exercício de restos a pagar inscritos com dispon. de recursos de impostos vinculados ao ensino					0,00			
37-Total das deduções para fins do limite constitucional					1.172.775,18			
38-Total das despesas para fins de limite ((23 + 24) - 37)					1.006.059,80			

RELATÓRIO RESUMIDO DA EXECUÇÃO ORÇAMENTÁRIA  
 DEMONSTR. DAS RECEITAS E DESPESAS  
 COM MANUTENÇÃO E DESENV. DO ENSINO - MDE  
 ORÇAMENTOS FISCAL E DA SEGURIDADE SOCIAL  
 2º bimestre de 2016 (Março a Abril)

Ceará  
 Governo Municipal de Antonina do Norte  
 Consórcio

24,27

39-Mínimo de 25% das receitas resultantes de impostos em MDE (38/3 x 100)%

OUTRAS INFORMAÇÕES PARA CONTROLE

	DOTAÇÃO		DOTAÇÃO		DESPESAS EMPENHADAS		DESPESAS LIQUIDADAS	
	INICIAL	ATUALIZADA	ATÉ O BIMESTRE	%	ATÉ O BIMESTRE	%	ATÉ O BIMESTRE	%
	(d)	(e)	(f)=(e/d)x100	(g)	(h)=(g/d)x100			
40 - Despesas custeadas com a aplicação financeira de outros recursos de impostos vinculados ao ensino	0,00	0,00	0,00	0,00	0,00	0,00	0,00	0,00
41 - Despesas custeadas com a contribuição social do salário-educação	0,00	0,00	0,00	0,00	0,00	0,00	0,00	0,00
42 - Despesas custeadas com operações de crédito	0,00	0,00	0,00	0,00	0,00	0,00	0,00	0,00
43 - Despesas custeadas com outras receitas para financiamento do ensino	0,00	0,00	0,00	0,00	0,00	0,00	0,00	0,00
44 - Total de outras despesas custeadas com receitas adicionais para financiamento do ensino (40+41+42+43)	0,00	0,00	0,00	0,00	0,00	0,00	0,00	0,00
45 - Total geral de despesas com MDE (29+44)	2.178.834,98	2.178.834,98	2.178.834,98	100,00	2.178.834,98	100,00	2.178.834,98	100,00

RESTOS A PAGAR INSCRITOS COM DISPONIBILIDADE FINANCEIRA DE RECURSOS DE IMPOSTOS VINCULADOS AO ENSINO

	A PAGAR ATÉ O BIMESTRE	CANCELADAS EM EXERCÍCIO	VALOR
46 - Restos a pagar de despesas com MDE	61.149,26	0,00	0,00
46.1 - Executadas com recursos de impostos ao ensino	61.149,26	0,00	0,00
46.2 - Executadas com recursos do FUNDEB	0,00	0,00	0,00

FLUXO FINANCEIRO DOS RECURSOS DO FUNDEB

	VALOR
47-SALDO FINANCEIRO DO FUNDEB EM 31 DE DEZEMBRO DO EXERCÍCIO ANTERIO	0,00
48-(+) INGRESSO DE RECURSOS DO FUNDEB ATÉ O BIMESTRE	1.644.971,17
49-(-) PAGAMENTOS EFETUADOS ATÉ O BIMESTRE	1.644.971,17
49.1-(-) Orçamento do exercício	1.644.971,17

2º bimestre de 2016 (Março a Abril)

0,00 |  
0,00 |  
0,00 |


49.2-(-) Restos a pagar  
50-(+) RECEITA DE APLICAÇÃO FINANCEIRA DOS RECURSOS DO FUNDEB ATÉ O  
51-(=)SALDO FINANCEIRO DO FUNDEB NO EXERCÍCIO ATUAL

FONTE: SISTEMA: Aspec Informática - UNIDADE RESPONSÁVEL: Prefeitura Municipal de Antonina do Norte - DATA DA EMISSÃO: 02/06/2016 - HORA DA EMISSÃO: 14:57:03

Notas: - O item 35 exibirá, nos bimestres anteriores a dezembro, o 'valor liquidado e a pagar' sem disponibilidade financeira, para que já se tenha uma 'prévia' do valor que que será deduzido em dezembro. Isto permite que se tenha conhecimento antecipado de deduções que só seriam exibidas em dezembro.

  
ANTONIO ROSENO FILHO  
PREFEITO MUNICIPAL

N. CONTROL ASSESSORIA E CONSULTORIA CO  
CONTADOR

  
MARIA ELIZANGELA DE FREITAS  
SEC. MUN. DE ADMINISTRAÇÃO E FINANÇAS

ANTONIO EDNO DE FREITAS  
FUNCIONÁRIO PÚBLICO



RREO - ANEXO 12 (LC 141/2012, art.35)

R\$ 1,00

	PREVISÃO		RECEITAS REALIZADAS	
	INICIAL	ATUALIZADA	ATÉ O BIMESTRE	%
	(a)	(b)	(c)	(d/c)*100
<b>RECEITAS PARA APURAÇÃO DA APLICAÇÃO EM AÇÕES E SERVIÇOS PÚBLICOS DE SAÚDE</b>				
<b>RECEITAS DE IMPOSTOS LÍQUIDA (I)</b>	652.000,00	652.000,00	69.422,62	10,65
Imposto Predial e Territorial Urbano - IPTU	5.000,00	5.000,00	0,00	0,00
Imposto sobre Transmissão de Bens Intervivos - ITBI	7.000,00	7.000,00	960,00	13,71
Imposto sobre Serviços de Qualquer Natureza - ISS	290.000,00	290.000,00	45.088,18	15,55
Imposto de Renda Retido na Fonte - IRRF	350.000,00	350.000,00	23.374,44	6,68
Imposto Territorial Rural - ITR	0,00	0,00	0,00	0,00
Multas, juros de mora e outros encargos de impostos	0,00	0,00	0,00	0,00
Dívida ativa de impostos	0,00	0,00	0,00	0,00
Multas, juros de mora, atualização monetária e outros encargos da dívida ativa de impostos	0,00	0,00	0,00	0,00
<b>RECEITAS DE TRANSFERÊNCIAS CONSTITUCIONAIS E LEGAIS (II)</b>	13.432.000,00	13.432.000,00	4.075.537,22	30,34
Cota Parte FPM	8.000.000,00	8.000.000,00	2.501.555,12	31,27
Cota Parte ITR	2.000,00	2.000,00	162,06	8,10
Cota Parte IPVA	180.000,00	180.000,00	89.852,65	49,92
Cota Parte ICMS	5.200.000,00	5.200.000,00	1.472.053,42	28,31
Cota Parte IPI - Exportação	30.000,00	30.000,00	5.749,01	19,16
Compensações Financeiras Provenientes de Impostos e Transferências constitucionais	20.000,00	20.000,00	6.164,96	30,82
Desoneração ICMS LC 87/97	20.000,00	20.000,00	6.164,96	30,82
Outras	0,00	0,00	0,00	0,00
<b>TOTAL DE RECEITAS PARA APURAÇÃO DA APLICAÇÃO EM AÇÕES E SERVIÇOS PÚBLICOS DE SAÚDE(III) = I+II</b>	14.084.000,00	14.084.000,00	4.144.959,84	29,43
<b>RECEITAS ADICIONAIS PARA FINANCIAMENTO DA SAÚDE</b>				
	PREVISÃO	PREVISÃO	RECEITAS REALIZADAS	
	INICIAL	ATUALIZADA	ATÉ O BIMESTRE	%
	(c)	(d)	(d)	(d/c)*100
<b>TRANSFERÊNCIAS DE RECURSOS DO SISTEMA ÚNICO DE SAÚDE - SUS (II)</b>	1.830.000,00	1.830.000,00	410.153,80	22,41
Provenientes da União	1.630.000,00	1.630.000,00	410.153,80	25,16
Provenientes do Estado	200.000,00	200.000,00	0,00	0,00
Desoneração ICMS (LC 87/96)	0,00	0,00	0,00	0,00
Outras receitas do SUS	0,00	0,00	0,00	0,00
<b>TRANSFERÊNCIAS VOLUNTÁRIAS</b>	400.000,00	400.000,00	0,00	0,00

RECEITAS DE OPERAÇÕES DE CRÉDITO VINCULADAS À SAÚDE OUTRAS RECEITAS PARA FINANCIAMENTO DA SAÚDE	0,00		0,00		0,00		0,00			
	15.000,00		15.000,00		9.366,58		62,44			
TOTAL DE RECEITAS ADICIONAIS PARA FINANCIAMENTO DA SAÚDE	2.245.000,00		2.245.000,00		419.520,38		18,69			
DESPESAS COM SAÚDE (por grupo de natureza de despesa)	DOTAÇÃO INICIAL		DOTAÇÃO ATUALIZADA (e)		DESPESAS EMPENHADAS ATÉ O BIMESTRE (f)		DESPESAS LIQUIDADAS ATÉ O BIMESTRE (g)		INSCRITAS EM RESTOS A PAGAR NÃO PROCESSADOS (g/e) x 100 (i)	
DESPESAS CORRENTES	3.815.500,00	3.823.700,00	1.300.946,76	34,02	1.196.658,09	31,30	104.288,67			
Pessoal e encargos sociais	1.219.000,00	1.197.706,00	417.384,59	34,85	417.384,59	34,85	0,00			
Juros e encargos da dívida	0,00	0,00	0,00	0,00	0,00	0,00	0,00			
Outras despesas correntes	2.596.500,00	2.625.994,00	883.562,17	33,65	779.273,50	29,68	104.288,67			
DESPESAS DE CAPITAL	307.000,00	307.000,00	0,00	0,00	0,00	0,00	0,00			
Investimentos	306.000,00	306.000,00	0,00	0,00	0,00	0,00	0,00			
Inversões financeiras	0,00	0,00	0,00	0,00	0,00	0,00	0,00			
Amortização de dívidas	1.000,00	1.000,00	0,00	0,00	0,00	0,00	0,00			
TOTAL DAS DESPESAS COM SAÚDE (IV)	4.122.500,00	4.130.700,00	1.300.946,76	31,49	1.196.658,09	28,97	104.288,67			
DESPESAS COM SAÚDE NÃO COMPUTADAS PARA FINS DE APURAÇÃO DO PERCENTUAL MÍNIMO	DOTAÇÃO INICIAL		DOTAÇÃO ATUALIZADA		DESPESAS EMPENHADAS ATÉ O BIMESTRE (h)		DESPESAS LIQUIDADAS ATÉ O BIMESTRE (i)		INSCRITAS EM RESTOS A PAGAR NÃO PROCESSADOS (h/IVF) x 100 (j)	
DESPESAS COM INATIVOS E PENSIONISTAS	0,00	0,00	0,00	0,00	0,00	0,00	0,00			
DESPESAS COM ASSISTÊNCIA À SAÚDE QUE NÃO ATENDE AO PRINCÍPIO DE ACESSO UNIVERSAL	0,00	0,00	0,00	0,00	0,00	0,00	0,00			
DESPESAS CUSTEADAS COM OUTROS RECURSOS	410.153,80	410.153,80	410.153,80	31,53	410.153,80	34,27	0,00			
Recursos de transferências do sistema único de saúde - SUS	410.153,80	410.153,80	410.153,80	31,53	410.153,80	34,27	0,00			
Recursos de operações de crédito	0,00	0,00	0,00	0,00	0,00	0,00	0,00			
Outros recursos	0,00	0,00	0,00	0,00	0,00	0,00	0,00			
OUTRAS AÇÕES E SERVIÇOS NÃO COMPUTADOS	—	—	104.288,67	—	0,00	—	0,00			
RESTOS A PAGAR NÃO PROCESSADOS INSCRITOS INDEVIDAMENTE NO EXERCÍCIO	—	—	—	—	—	—	—			
SEM DISPONIBILIDADE FINANCEIRA	—	—	—	—	—	—	—			
DESPESAS CUSTEADAS COM DISPONIBILIDADE DE CAIXA VINCULADA AOS RESTOS A PAGAR CANCELADOS	0,00	0,00	0,00	0,00	0,00	0,00	0,00			

RELATÓRIO RESUMIDO DA EXECUÇÃO ORÇAMENTÁRIA  
 DEMONSTRATIVO DAS RECEITAS DE IMPOSTOS E  
 DAS DESPESAS PRÓPRIAS COM SAÚDE  
 ORÇAMENTOS FISCAL E DA SEGURIDADE SOCIAL  
 2º bimestre de 2016 (Março a Abril)

Ceará  
 Governo Municipal de Antonina do Norte  
 Consolidação

DESPESAS CUSTEADAS COM RECURSOS VINCULADOS A PARCELA DO PERCENTUAL MÍNIMO QUE NÃO FOI APLICADA EM AÇÕES E SERVIÇOS DE EM EXERCÍCIOS ANTERIORES	0,00	0,00	0,00	0,00	0,00	0,00	0,00	0,00
TOTAL DAS DESPESAS COM NÃO COMPUTADAS (V)	410.153,80	410.153,80	514.442,47	125,43	410.153,80	100,00	104.288,67	
TOTAL DAS DESPESAS COM AÇÕES E SERVIÇOS PÚBLICOS DE SAÚDE (VI)=(IV-V)	3.712.346,20	3.720.546,20	786.504,29	21,14	786.504,29	21,14	0,00	

PARTICIPAÇÃO DAS DESPESAS COM AÇÕES E SERVIÇOS PÚBLICOS DE SAÚDE NAS RECEITAS DE IMPOSTOS LÍQ.E TRANSF.CONSTITUC.E LEGAIS - LIMITE CONSTITUCIONAL 15% - (VI/III)\*100 (VII%) 18,97  
 VALOR REFERENTE A DIFERENÇA ENTRE O VALOR EXECUTADO E O LIMITE MÍNIMO CONSTITUCIONAL (VI - (15%\*III)) 164.760,31

EXECUÇÃO DE RESTOS A PAGAR NÃO PROCESSADOS COM DISPONIBILIDADE DE CAIXA	CANCELADOS/		PAGOS	A PAGAR	PARCELA CONSIDERADA NO LIMITE
	INSCRITOS	PRESCRITOS			
Inscritos em 2015	0,00	0,00	0,00	0,00	0,00
Inscritos em 2014	0,00	0,00	0,00	0,00	0,00
Inscritos em 2013	0,00	0,00	0,00	0,00	0,00
Inscritos em 2012	0,00	0,00	0,00	0,00	0,00
Inscritos em exercícios anteriores a 2012	0,00	0,00	0,00	0,00	0,00
TOTAL (VIII)	0,00	0,00	0,00	0,00	0,00

CONTROLE DE RESTOS A PAGAR CANCELADOS OU PRESCRITOS PARA FINS DE APLICAÇÃO DA DISPONIBILIDADE DE CAIXA CONFORME Art 24, Par 1º, 2º	RESTOS A PAGAR CANCELADOS OU PRESCRITOS		SALDO FINAL (NÃO APLICADO)
	SALDO INICIAL	DESPESAS CUSTEADAS NO EXERC. DE REFERENCIA	
Restos a pagar cancelados ou prescritos em 2016	0,00	0,00	0,00
Restos a pagar cancelados ou prescritos em 2015	0,00	0,00	0,00
Restos a pagar cancelados ou prescritos em 2014	0,00	0,00	0,00
Restos a pagar cancelados ou prescritos em 2013	0,00	0,00	0,00
Restos a pagar cancelados ou prescritos em exercícios anteriores a 2012	0,00	0,00	0,00
Total	0,00	0,00	0,00




CONTROLE DO VALOR REFERENTE AO PERCENTUAL MÍNIMO NÃO CUMPRIDO EM EXERCÍCIOS ANTERIORES PARA FINS DE APLICAÇÃO DOS RECURSOS VINCULADOS CONFORME ARTS 25 E 26	LIMITE NÃO CUMPRIDO		SALDO INICIAL	DESPESAS CUSTEADAS NO EXERC. DE REFERENCIA (NÃO APLICADO)	SALDO FINAL	DESPESAS EMPENHADAS		DESPESAS LIQUIDADAS		INSCRITAS EM	
	SALDO	DESPESAS CUSTEADAS NO EXERC. DE REFERENCIA				ATÉ O BIMESTRE (1)	% ((1/total 1)x100)	ATÉ O BIMESTRE (m)	% ((m/total m)x100)	RESTOS A PAGAR	NÃO PROCESSADOS
Restos a pagar cancelados ou prescritos em 2016	0,00	0,00	0,00	0,00	0,00						
Restos a pagar cancelados ou prescritos em 2015	0,00	0,00	0,00	0,00	0,00						
Restos a pagar cancelados ou prescritos em 2014	0,00	0,00	0,00	0,00	0,00						
Restos a pagar cancelados ou prescritos em 2013	0,00	0,00	0,00	0,00	0,00						
Restos a pagar cancelados ou prescritos em exercícios anteriores a 2012	0,00	0,00	0,00	0,00	0,00						
<b>Total</b>	<b>0,00</b>	<b>0,00</b>	<b>0,00</b>	<b>0,00</b>	<b>0,00</b>						
<b>DESPESAS COM SAÚDE</b>											
<b>(por subfunção )</b>											
Atenção básica	1.219.500,00	1.237.700,00	371.372,53	28,55	316.994,53	26,49	54.378,00				
Assistência hospitalar e ambulatorial	273.000,00	273.000,00	56.300,00	4,33	56.300,00	4,70	0,00				
Suporte profilático e terapêutico	59.000,00	59.000,00	16.755,00	1,29	16.755,00	1,40	0,00				
Vigilância sanitária	0,00	0,00	0,00	0,00	0,00	0,00	0,00				
Vigilância epidemiológica	60.000,00	60.000,00	2.000,00	0,15	2.000,00	0,17	0,00				
Alimentação e nutrição	0,00	0,00	0,00	0,00	0,00	0,00	0,00				
Outras subfunções	2.511.000,00	2.501.000,00	854.519,23	65,68	804.608,56	67,24	49.910,67				
<b>TOTAL DE DESPESAS</b>	<b>4.122.500,00</b>	<b>4.130.700,00</b>	<b>1.300.946,76</b>	<b>100,00</b>	<b>1.196.658,09</b>	<b>100,00</b>	<b>104.288,67</b>				


FONTE: SISTEMA: Aspec Informática - UNIDADE RESPONSÁVEL: Prefeitura Municipal de Antonina do Norte - DATA DA EMISSÃO: 02/06/2016 - HORA DA EMISSÃO: 14:57:46





RELATÓRIO RESUMIDO DA EXECUÇÃO ORÇAMENTÁRIA  
DEMONSTRATIVO DAS RECEITAS DE IMPOSTOS E  
DAS DESPESAS PRÓPRIAS COM SAÚDE  
ORÇAMENTOS FISCAL E DA SEGURIDADE SOCIAL  
2º bimestre de 2016 (Março a Abril)

---

  
ANTONIO ROSENO FILHO  
PREFEITO MUNICIPAL

  
N. CONTROL ASSESSORIA E CONSULTORIA CO  
CONTADOR

  
MARIA ELIZÂNGELA DE FREITAS  
SEC. MUN. DE ADMINISTRAÇÃO E FINANÇAS

  
ANTONIO EDNO DE FREITAS  
FUNCIONÁRIO PÚBLICO

---

RREO - ANEXO 13 (Lei no. 11.079 de 30.12.2004, arts 22,25 e 28 )

R\$ 1,00

ESPECIFICAÇÃO	REGISTROS EFETUADOS EM		SALDO TOTAL
	EXERCÍCIO ANTERIOR	EXERCÍCIO ATUAL	
	(a)	(b)	(c)=(a+b)
TOTAL DE ATIVOS			
Direitos futuros			
Ativos contabilizados na SPE			
Contrapartida para provisões de PPP			
TOTAL DE PASSIVOS(I)			
Obrigações não relacionadas a serviços			
Contrapartida para ativos da SPE			
Provisões de PPP			
GARANTIAS DE PPP (II)			
SALDO LÍQUIDO DE PASSIVOS DE PPP (III) = ( I-II )			
PASSIVOS CONTINGENTES			
Contraprestações futuras			
Riscos não provisionados			
Outros passivos contingentes			
ATIVOS CONTINGENTES			
Serviços futuros			
Outros ativos contingentes			

*Handwritten signature and initials in blue ink.*


RELATÓRIO RESUMIDO DA EXECUÇÃO ORÇAMENTÁRIA  
 DEMONSTRATIVO DAS PARCERIAS PÚBLICO-PRIVADAS  
 ORÇAMENTOS FISCAL E DA SEGURIDADE SOCIAL  
 2º bimestre de 2016 (Março a Abril)


Ceará  
 Governo Municipal de Antonina do Norte  
 Consolidado


	EXERCÍCIO ANTERIOR	EXERCÍCIO CORRENTE (EC)	<EC + 1>	<EC + 2>	<EC + 3>	<EC + 4>	<EC + 5>	<EC + 6>	<EC + 7>	<EC + 8>	<EC + 9>
DESpesas de PPP											
Do ente federado											
Das estatais não-dependentes											
TOTAL DAS DESPESAS											
RECEITA CORRENTE LÍQUIDA(RCL)	17.732.707,50	5.768.474,03									
TOTAL DAS DESPESAS / RCL (%)											


Nota:

FONTE: SISTEMA: Aspec Informática - UNIDADE RESPONSÁVEL: Prefeitura Municipal de Antonina do Norte - DATA DA EMISSÃO: 02/06/2016 - HORA DA EMISSÃO: 14:58:04

  
 ANTONIO ROSENO FILHO  
 PREFEITO MUNICIPAL

  
 N. CONTROL ASSESSORIA E CONSULTORIA CO  
 CONTADOR

  
 MARIA ELIZABETH DE FREITAS  
 SEC. MUN. DE ADMINISTRAÇÃO E FINANÇAS

  
 ANTONIO EDNO DE FREITAS  
 FUNCIONÁRIO PÚBLICO



ESTADO DO CEARÁ  
PREFEITURA MUNICIPAL DE ANTONINA DO NORTE

---

---

**CERTIFICADO DE PUBLICAÇÃO POR AFIXAÇÃO EM  
FLANELÓGRAFO**

Para os devidos fins de provas, a quem interessar possa, em cumprimento das exigências legais, CERTIFICAMOS que foi publicado por AFIXAÇÃO no FLANELÓGRAFO desta repartição:

**PREFEITURA MUNICIPAL DE ANTONINA DO NORTE**

,em 30/05/2016 os instrumentos da Gestão Fiscal da PREFEITURA DE ANTONINA DO NORTE, nos termos da Lei Complementar No. 101/2000, de 04.05.2000(DOU 05.05.2000), o seguinte:

RREO – (Relatório Resumido da Execução Orçamentária) 2º Bimestre 2016

(Como recomenda a decisão do STJ, proferida no recurso especial N.º 010.5232(96/0056484-5/CE), In Verbis : **"LEI MUNICIPAL-PUBLICAÇÃO - AUSÊNCIA DE DIÁRIO OFICIAL - Não havendo no Município Imprensa Oficial ou Diário Oficial, a publicação de suas leis e atos administrativos pode ser feita por afixação na Prefeitura e na Câmara"(Diário da Justiça de 20.10.1997)**)

ANTONINA DO NORTE – CE, 30 de Maio de 2016.

  
ANTONIO ROSENO FILHO  
Prefeito Municipal






ESTADO DO CEARÁ  
PREFEITURA MUNICIPAL DE ANTONINA DO NORTE

---

Declaração de Divulgação dos Relatórios Resumidos da Execução Orçamentária  
da LRF – RREO – 2º Bimestre de 2016.

O Prefeito Municipal de Antonina do Norte/CE, no uso de suas atribuições legais e de acordo com o estabelecido no **art. 48 da LRF**, torna público que encontram-se publicados o RREO – Relatório Resumido da Execução Orçamentária relativos ao 2º Bimestre (Março/Abril) de 2016, no "site" [antoninadonorte.ce.gov.br](http://antoninadonorte.ce.gov.br), bem como afixados em espaço público (Mural da Prefeitura), local de ampla visibilidade nos Poderes Executivo e Legislativo.

Antonina do Norte/CE, 30 de Maio de 2016.

  
ANTONIO ROSENO FILHO  
Prefeito Municipal