



Ofício n.º 20150722.1

Antonina do Norte/CE, 22 de Julho 2015.

Senhor Presidente,

Em atendimento as exigências do art. 7º. da IN/TCM-CE, N.º 003/2000, encaminhamos a essa Colenda Corte de Contas, o Relatório Resumido da Execução Orçamentária (RREO), conforme preceitua o art. 52 e 53 da Lei Complementar n.º 101/2000 (LRF), referente ao 3º Bimestre/2015 (Maio/Junho) do Exercício Financeiro de 2015.

Outrossim, acompanham ao mesmo, os respectivos comprovantes de publicação conforme exige a legislação pertinente.

Sem mais para o momento, aproveitamos o ensejo para reiterar nossos protestos de estima e respeito.

Atenciosamente,



ANTONIO ROSENO FILHO
Prefeito Municipal

AO: TRIBUNAL DE CONTAS DOS MUNICÍPIOS
Exmo. Sr. Francisco de Paula Rocha Aguiar
DD. Presidente do Tribunal de contas dos Municípios do Estado do Ceara
Fortaleza – Ce.



Ofício n.º 20150722.1

Antonina do Norte/CE, 22 de Julho 2015.

Senhor Presidente,

Em atendimento as exigências do art. 7º. da IN/TCM-CE. N.º 003/2000, encaminhamos a essa Colenda Corte de Contas, o Relatório Resumido da Execução Orçamentária (RREO), conforme preceitua o art. 52 e 53 da Lei Complementar n.º 101/2000 (LRF), referente ao 3º Bimestre/2015 (Maio/Junho) do Exercício Financeiro de 2015.

Outrossim, acompanham ao mesmo, os respectivos comprovantes de publicação conforme exige a legislação pertinente.

Sem mais para o momento, aproveitamos o ensejo para reiterar nossos protestos de estima e respeito.

Atenciosamente,



ANTONIO ROSENO FILHO
Prefeito Municipal

AO: TRIBUNAL DE CONTAS DOS MUNICÍPIOS
Exmo. Sr. Francisco de Paula Rocha Aguiar
DD. Presidente do Tribunal de contas dos Municípios do Estado do Ceara
Fortaleza – Ce.



CERTIFICADO DE PUBLICAÇÃO POR AFIXAÇÃO EM FLANELÓGRAFO

Para os devidos fins de provas, a quem interessar possa, em cumprimento das exigências legais, CERTIFICAMOS que foi publicado por AFIXAÇÃO no FLANELÓGRAFO desta repartição:

PREFEITURA MUNICIPAL DE ANTONINA DO NORTE

,em 22/07/2015 os instrumentos da Gestão Fiscal da PREFEITURA DE ANTONINA DO NORTE, nos termos da Lei Complementar No. 101/2000, de 04.05.2000(DOU 05.05.2000), o seguinte:

RREO – (Relatório Resumido da Execução Orçamentária) 3º Bimestre 2015

(Como recomenda a decisão do STJ, proferida no recurso especial N.º 010.5232(96/0056484-5/CE), In Verbis : **"LEI MUNICIPAL-PUBLICAÇÃO - AUSÊNCIA DE DIÁRIO OFICIAL - Não havendo no Município Imprensa Oficial ou Diário Oficial, a publicação de suas leis e atos administrativos pode ser feita por afixação na Prefeitura e na Câmara"(Diário da Justiça de 20.10.1997)**)

ANTONINA DO NORTE – CE, 22 de Julho de 2015.


ANTONIO ROSENO FILHO
Prefeito Municipal



Declaração de Divulgação dos Relatórios Resumidos da Execução Orçamentária
da LRF – RREO – 3º Bimestre de 2015.

O Prefeito Municipal de Antonina do Norte/CE, no uso de suas atribuições legais e de acordo com o estabelecido no art. 48 da LRF, torna público que encontram-se publicados o RREO – Relatório Resumido da Execução Orçamentária relativos ao 3º Bimestre (Maio/Junho) de 2015, no "site" www.antoninadonorte.ce.gov.br, bem como afixados em espaço público (Mural da Prefeitura), local de ampla visibilidade nos Poderes Executivo e Legislativo.

Antonina do Norte/CE, 22 de Julho de 2015.


ANTONIO ROSENO FILHO
Prefeito Municipal



CERTIFICADO DE PUBLICAÇÃO POR AFIXAÇÃO EM FLANELÓGRAFO

Para os devidos fins de provas, a quem interessar possa, em cumprimento das exigências legais, CERTIFICAMOS que foi publicado por AFIXAÇÃO no FLANELÓGRAFO desta repartição:


PREFEITURA MUNICIPAL DE ANTONINA DO NORTE

,em 22/07/2015 os instrumentos da Gestão Fiscal da PREFEITURA DE ANTONINA DO NORTE, nos termos da Lei Complementar No. 101/2000, de 04.05.2000(DOU 05.05.2000), o seguinte:

RREO – (Relatório Resumido da Execução Orçamentária) 3º Bimestre 2015

(Como recomenda a decisão do STJ, proferida no recurso especial N.º 010.5232(96/0056484-5/CE), In Verbis : **"LEI MUNICIPAL-PUBLICAÇÃO - AUSÊNCIA DE DIÁRIO OFICIAL - Não havendo no Município Imprensa Oficial ou Diário Oficial, a publicação de suas leis e atos administrativos pode ser feita por afixação na Prefeitura e na Câmara"(Diário da Justiça de 20.10.1997)**)

ANTONINA DO NORTE – CE, 22 de Julho de 2015.


ANTONIO ROSENO FILHO
Prefeito Municipal



Declaração de Divulgação dos Relatórios Resumidos da Execução Orçamentária da LRF – RREO – 3º Bimestre de 2015.

O Prefeito Municipal de Antonina do Norte/CE, no uso de suas atribuições legais e de acordo com o estabelecido no art. 48 da LRF, torna público que encontram-se publicados o RREO – Relatório Resumido da Execução Orçamentária relativos ao 3º Bimestre (Maio/Junho) de 2015, no "site" www.antoninadonorte.ce.gov.br, bem como afixados em espaço público (Mural da Prefeitura), local de ampla visibilidade nos Poderes Executivo e Legislativo.

Antonina do Norte/CE, 22 de Julho de 2015.


ANTONIO ROSENO FILHO
Prefeito Municipal

RELATÓRIO RESUMIDO DA EXECUÇÃO ORÇAMENTÁRIA
 BALANÇO ORÇAMENTÁRIO
 ORÇAMENTOS FISCAL E DA SEGURIDADE SOCIAL
 3º bimestre de 2015 (Mês = Junho)

RREO - ANEXO 1, QUB, ART 52, Inciso 7, alínea 'a' e 'b' do inciso II e § 3o.)

R\$ 1,00

RECEITAS ORÇAMENTÁRIAS	PREVISÃO		RECEITAS REALIZADAS			SALDO A REALIZAR (R-C)
	INICIAL	ATUALIZADA	NO BIMESTRE	% ATÉ O BIMESTRE	%	
	(a)	(b)	b/a	(c)	c/a	(R-C)
RECEITAS (exceto intra-orçamentárias) (I)	20.350.000,00	20.350.000,00	14,24	9.616.263,77	47,25	10.733.736,23
RECEITAS CORRENTES	18.534.000,00	18.534.000,00	14,04	9.307.033,77	47,65	10.226.966,23
RECEITA TRIBUTÁRIA	662.000,00	662.000,00	4,27	200.667,03	30,31	461.332,97
Impostos	652.000,00	652.000,00	4,27	198.113,73	30,39	453.886,27
Taxas	10.000,00	10.000,00	4,39	2.553,30	25,53	7.446,70
RECEITA DE CONTRIBUIÇÕES	50.000,00	50.000,00	28,29	36.214,63	72,43	13.785,35
Contribuições de Iluminação pública	50.000,00	50.000,00	28,29	36.214,63	72,43	13.785,35
RECEITA PATRIMONIAL	28.400,00	28.400,00	32,40	6.901,84	24,30	21.498,16
Recitas imobiliárias	1.400,00	1.400,00	0,00	0,00	0,00	1.400,00
Recitas de valores mobiliários	22.000,00	22.000,00	15,99	6.896,84	31,35	15.103,16
Outras recitas patrimoniais	3.000,00	5.000,00	0,10	5,00	0,10	4.995,00
RECEITA DE SERVIÇOS	5.000,00	5.000,00	461,96	2.147,89	42,96	2.852,11
TRANSFERÊNCIAS CORRENTES	18.633.600,00	18.633.600,00	15,28	9.080.192,74	48,57	9.553.407,26
Transferências intergovernamentais	17.853.600,00	17.853.600,00	15,77	9.023.716,74	50,54	8.829.883,26
Transferências de convênios	800.000,00	800.000,00	4,56	36.476,00	4,56	763.524,00
OUTRAS RECEITAS CORRENTES	135.000,00	135.000,00	0,33	889,62	0,66	134.110,38
Multa e juros de mora	10.000,00	10.000,00	0,00	0,00	0,00	10.000,00
Indenizações e restituições	3.000,00	5.000,00	0,00	0,00	0,00	3.000,00
Recita da dívida ativa	20.000,00	20.000,00	0,00	0,00	0,00	20.000,00
Recitas correntes diversas	100.000,00	100.000,00	0,44	889,62	0,89	99.110,38
RECEITAS DE CAPITAL	816.000,00	816.000,00	0,00	309.230,00	37,90	506.750,00
ALIENAÇÃO DE BENS	16.000,00	16.000,00	0,00	0,00	0,00	16.000,00
Alienação de bens móveis	8.000,00	8.000,00	0,00	0,00	0,00	8.000,00
Alienação de bens imóveis	8.000,00	8.000,00	0,00	0,00	0,00	8.000,00
TRANSFERÊNCIAS DE CAPITAL	800.000,00	800.000,00	0,00	309.230,00	38,66	490.750,00
Transferências intergovernamentais	0,00	0,00	0,00	50.000,00	0,00	-50.000,00
Transferências de convênios	800.000,00	800.000,00	0,00	259.230,00	32,41	540.750,00
RECEITAS (intra-orçamentárias) (II)	0,00	0,00	0,00	0,00	0,00	0,00
SUBTOTAL DAS RECEITAS (III) = (I + II)	20.350.000,00	20.350.000,00	14,24	9.616.263,77	47,25	10.733.736,23
OPERAÇÕES DE CRÉDITO / REFINANCIAMENTO (IV)						
OPERAÇÕES DE CRÉDITO INTERNAS						

RELATÓRIO RESUMIDO DA EXECUÇÃO ORÇAMENTÁRIA
BALANÇO ORÇAMENTÁRIO
ORÇAMENTOS FISCAL E DA SEGURIDADE SOCIAL
3º Bimestre de 2015 (Maio a Junho)

	DOTAÇÃO INICIAL (d)	DOTAÇÃO ATUALIZADA (e)	DESPESAS EMPENHADAS		SALDO (g)=(e-f)	DESPESAS LIQUIDADAS		SALDO (j)=(e-h)	DESPESAS PAGAS ATÉ O BIMESTRE (j)	ANOTAÇÕES EM RESTOS A PAGAR NÃO PROCESSADOS (k)
			NO BIMESTRE (f)	ATE O BIMESTRE (g)		NO BIMESTRE (h)	ATE O BIMESTRE (i)			
Para refinanciamento da dívida mobiliária										
Para refinanciamento da dívida contratual										
OPERAÇÕES DE CRÉDITO EXTERNAS										
Para refinanciamento da dívida mobiliária										
Para refinanciamento da dívida contratual										
SUBTOTAL COM REFINANCIAMENTO (V) = (III + IV)			20.350.000,00	20.350.000,00	2.897.980,30	34,24	9.616.263,77	47,25	10.733.736,23	
DÉFICIT (VI)			-	-	-	-	0,00	-	-	
TOTAL (VII) = (VI)			20.350.000,00	20.350.000,00	2.897.980,30	34,24	9.616.263,77	47,25	10.733.736,23	
SALDOS DE EXERCÍCIOS ANTERIORES (utilizados para créditos adicío superávlt financeiro abertura de créditos adicionais)			-	-	-	-	0,00	-	-	
			-	-	-	-	0,00	-	-	
			-	-	-	-	0,00	-	-	
			-	-	-	-	0,00	-	-	
DESPESAS ORÇAMENTÁRIAS										
DESPESAS ORÇAMENTÁRIAS (VIII)	20.350.000,00	20.350.000,00	3.167.668,27	9.116.692,23	11.233.307,77	3.092.248,59	8.582.717,95	11.767.282,05	7.590.815,97	333.974,28
DESPESAS CORRENTES (VIII.1)	17.917.000,00	17.738.677,07	2.894.001,45	8.588.204,14	9.150.472,93	2.818.581,77	8.079.405,60	9.659.271,47	7.244.231,33	308.796,54
DESPESAS DE CAPITAL (VIII.2)	2.433.000,00	2.611.322,93	273.666,82	528.488,09	2.082.834,84	273.666,82	503.312,35	2.008.016,58	346.604,64	25.175,74
DESPESAS DE INVERSÃO (VIII.3)	2.242.000,00	2.420.322,93	258.535,97	487.025,60	1.933.297,33	258.535,97	461.849,86	1.938.473,07	305.142,15	25.175,74
DESPESAS DE MANUTENÇÃO (VIII.4)	91.000,00	91.000,00	15.130,85	41.462,49	49.537,51	15.130,85	41.462,49	49.537,51	41.462,49	0,00
DESPESAS DE CONTINGÊNCIA (VIII.5)	100.000,00	100.000,00	0,00	0,00	100.000,00	0,00	0,00	100.000,00	0,00	0,00
DESPESAS DE OUTROS (VIII.6)	0,00	0,00	0,00	0,00	0,00	0,00	0,00	0,00	0,00	0,00
SUBTOTAL DAS DESPESAS (X) = (VIII + IX)	20.350.000,00	20.350.000,00	3.167.668,27	9.116.692,23	11.233.307,77	3.092.248,59	8.582.717,95	11.767.282,05	7.590.815,97	533.974,28

FONTE: SISTEMA: ASPEC INFORMÁTICA - UNIDADE RESPONSÁVEL: Prefeitura Municipal de Antonina do Norte - DATA DA EMISSÃO: 22/07/2015 - HORA DA EMISSÃO: 10:38:20

NOTAS: (*) - No modelo da STN Inexiste coluna para reduções de dotação. Por este motivo, as reduções foram deduzidas na própria coluna de 'Créditos adicionais', motivo pelo qual esta coluna poderá conter valores negativos, não sendo portanto nenhum erro ser exibido valores negativos na coluna 'Créditos adicionais'.


ANTONIO ROSENDO FILHO
PREFEITO MUNICIPAL


N. CONTROLADORIA E CONSULTORIA CO
CONTADOR


MARIA ELIZÂNGELA DE FREITAS
SEC. MUN. DE ADMINISTRAÇÃO E FINANÇAS


ANTONIO EDNO DE FREITAS
FUNCIONÁRIO PÚBLICO

3º Bimestre de 2015 (Maio e Junho)

RREO - Anexo 2 (LRF, Art. 32, inciso II, alínea 'c')

R\$ 1,00

FUNÇÃO / SUBFUNÇÃO	DOTAÇÃO INICIAL	DOTAÇÃO ATUALIZADA	DESPESAS EMPENHADAS			DESPESAS LIQUIDADAS			SALDO	
			NO BIMESTRE	ATE O BIMESTRE (b)	% (b/total)	NO BIMESTRE	ATE O BIMESTRE (d)	% (d/total)		
	(a)			(c) = (a-b)			(e) = (a-d)			
DESPESAS (EXCETO INTRA-ORÇAMENTARIAS) (1)	20.350.000,00	20.350.000,00	3.167.668,27	9.116.692,23	100,00	11.233.307,77	3.092.248,59	8.582.712,95	42,18	11.767.282,05
LEGISLATIVA	830.000,00	830.000,00	0,00	0,00	0,00	830.000,00	0,00	0,00	0,00	830.000,00
AÇÃO LEGISLATIVA	830.000,00	830.000,00	0,00	0,00	0,00	830.000,00	0,00	0,00	0,00	830.000,00
ADMINISTRAÇÃO	4.547.000,00	4.526.487,20	847.498,68	2.622.618,33	28,77	1.903.668,87	779.447,83	2.446.505,11	28,53	2.077.982,09
Planejamento e Orçamento	32.000,00	0,00	0,00	0,00	0,00	0,00	0,00	0,00	0,00	0,00
Administração Geral	4.535.000,00	4.526.487,20	847.498,68	2.622.618,33	28,77	1.903.668,87	779.447,83	2.446.505,11	28,53	2.077.982,09
ASSISTÊNCIA SOCIAL	1.547.000,00	1.491.702,46	182.266,43	528.324,21	5,00	963.378,45	180.378,78	474.088,28	5,52	1.017.614,18
Administração Geral	870.000,00	849.000,00	132.071,73	443.603,13	4,84	407.394,87	126.549,43	389.627,30	4,54	459.372,70
Assistência ao Idoso	18.000,00	20.871,20	4.509,20	5.422,70	0,06	13.448,50	5.422,70	5.422,70	0,06	15.448,50
Assistência ao Portador de o	20.000,00	20.000,00	0,00	0,00	0,00	20.000,00	0,00	0,00	0,00	20.000,00
Assistência à Criança e ao A	25.000,00	25.000,00	0,00	0,00	0,00	25.000,00	0,00	0,00	0,00	25.000,00
Assistência Comunitária	614.000,00	576.831,26	45.685,50	81.296,18	0,89	495.535,08	48.606,65	79.038,28	0,92	497.792,98
SAÚDE	4.032.000,00	4.261.269,28	734.742,18	2.038.728,49	22,16	2.122.540,79	714.695,69	1.963.984,91	22,88	2.197.284,37
Administração Geral	2.459.000,00	2.533.345,62	538.563,23	1.374.309,17	15,07	1.159.036,45	535.358,24	1.300.225,59	15,15	1.233.120,03
Atenção Básica	3.229.000,00	3.229.920,00	145.670,79	534.706,50	5,87	695.213,30	248.829,28	534.046,50	6,22	895.873,50
Assistência hospitalar e amb	245.000,00	269.000,86	24.700,00	99.400,86	1,09	169.600,00	24.700,00	99.400,86	1,16	169.600,00
Suporte Profilático e Terapê	59.000,00	59.000,00	0,00	6.370,00	0,07	52.630,00	0,00	6.370,00	0,07	52.630,00
Vigilância Epidemiológica	60.000,00	70.002,80	5.808,16	23.941,96	0,26	46.060,84	5.808,16	23.941,96	0,28	46.060,84
EDUCAÇÃO	7.410.000,00	7.367.411,61	1.203.027,68	3.490.944,51	38,29	3.876.467,10	1.382.559,68	3.319.563,50	38,68	4.047.848,11
Administração Geral	50.000,00	48.000,00	5.900,00	7.500,00	0,08	40.500,00	5.000,00	7.500,00	0,09	40.500,00
E ensino fundamental	6.767.000,00	6.850.778,46	1.202.027,68	3.482.454,51	38,20	3.368.323,95	1.177.539,68	3.311.073,50	38,58	3.539.704,96
Ensino médio	13.000,00	1.000,00	0,00	0,00	0,00	1.000,00	0,00	0,00	0,00	1.000,00
Ensino Superior	10.000,00	10.000,00	0,00	0,00	0,00	10.000,00	0,00	0,00	0,00	10.000,00
Educação Infantil	405.000,00	372.633,15	-4.000,00	150,00	0,00	372.483,15	0,00	150,00	0,00	372.483,15
Educação de Jovens e Adultos	165.000,00	85.000,00	0,00	840,00	0,01	84.160,00	0,00	840,00	0,01	84.160,00
CULTURA	448.000,00	435.000,00	63.776,45	177.284,95	1,94	257.715,05	98.609,76	143.159,95	1,67	291.840,05
Difusão Cultural	448.000,00	435.000,00	63.776,45	177.284,95	1,94	257.715,05	98.609,76	143.159,95	1,67	291.840,05
URBANISMO	272.000,00	326.629,45	120.976,00	216.629,45	2,38	112.000,00	120.976,00	191.453,71	2,23	137.175,74

RELATORIO RESUMIDO DA EXECUÇÃO ORÇAMENTÁRIA
DEMONSTRATIVO DA EXECUÇÃO DAS DESPESAS POR FUNÇÃO/SUBFUNÇÃO
ORÇAMENTO FISCAL E DA SEGURIDADE SOCIAL

3º Bimestre de 2015 (Nato a Junho)

RREO - Anexo 2 - LRF, Art. 52, Inciso II, alínea "c")

R\$ 1,00

FUNÇÃO / SUBFUNÇÃO	DOTAÇÃO		DOTAÇÃO ATUALIZADA		DESPESAS EMPENHADAS		DESPESAS LIQUIDADAS		SALDO (e) = (a-d)
	INICIAL	TOTAL	NO BIMESTRE	ATE O BIMESTRE (b)	NO BIMESTRE	ATE O BIMESTRE (d)	SALDO (c) = (a-b)	SALDO (d/total)	
Infra Estrutura urbana	150.000,00	216.629,45	120.976,00	216.629,45	2,38	191.453,71	0,00	2,23	25.175,74
Serviços urbanos	122.000,00	112.000,00	0,00	0,00	0,00	0,00	112.000,00	0,00	112.000,00
HABITAÇÃO	123.000,00	300.500,00	250,00	500,00	0,01	250,00	100.000,00	0,01	100.000,00
Direitos Individuais, Colet	23.000,00	500,00	250,00	500,00	0,01	250,00	0,00	0,01	0,00
Habitação rural	100.000,00	100.000,00	0,00	0,00	0,00	0,00	100.000,00	0,00	100.000,00
SANEAMENTO	445.000,00	445.000,00	0,00	0,00	0,00	0,00	445.000,00	0,00	445.000,00
Saneamento Básico Rural	50.000,00	50.000,00	0,00	0,00	0,00	0,00	50.000,00	0,00	50.000,00
Saneamento Básico Urbano	295.000,00	295.000,00	0,00	0,00	0,00	0,00	295.000,00	0,00	295.000,00
Recursos hídricos	100.000,00	100.000,00	0,00	0,00	0,00	0,00	100.000,00	0,00	100.000,00
AGRICULTURA	95.000,00	83.000,00	0,00	0,00	0,00	0,00	83.000,00	0,00	160.000,00
Abastecimento	30.000,00	50.000,00	0,00	0,00	0,00	0,00	50.000,00	0,00	83.000,00
Produção da Produção Agrópec	45.000,00	33.000,00	0,00	0,00	0,00	0,00	33.000,00	0,00	30.000,00
ENERGIA	50.000,00	50.000,00	0,00	0,00	0,00	0,00	50.000,00	0,00	33.000,00
Energia Elétrica	50.000,00	50.000,00	0,00	0,00	0,00	0,00	50.000,00	0,00	50.000,00
TRANSPORTE	140.000,00	140.000,00	0,00	0,00	0,00	0,00	140.000,00	0,00	50.000,00
Transporte Rodoviário	140.000,00	140.000,00	0,00	0,00	0,00	0,00	140.000,00	0,00	140.000,00
DESPORTE E LAZER	205.000,00	205.000,00	0,00	0,00	0,00	0,00	205.000,00	0,00	140.000,00
Turismo	50.000,00	50.000,00	0,00	0,00	0,00	0,00	50.000,00	0,00	205.000,00
Desporto de andamento	25.000,00	25.000,00	0,00	0,00	0,00	0,00	25.000,00	0,00	50.000,00
Desporto Comunitário	130.000,00	130.000,00	0,00	0,00	0,00	0,00	130.000,00	0,00	50.000,00
ENCARGOS ESPECIAIS	86.000,00	86.000,00	15.130,95	41.462,49	0,45	15.130,95	44.537,51	0,48	130.000,00
Serviço da Dívida Interna	86.000,00	86.000,00	15.130,95	41.462,49	0,45	15.130,95	44.537,51	0,48	44.537,51
RESERVA DE CONTINGÊNCIA	100.000,00	100.000,00	0,00	0,00	0,00	0,00	100.000,00	0,00	44.537,51
Reserva de Contingência	100.000,00	100.000,00	0,00	0,00	0,00	0,00	100.000,00	0,00	100.000,00
DESPESAS CONTRA-									
ORÇAMENTARIAS (11)	0,00	0,00	0,00	0,00	0,00	0,00	0,00	0,00	0,00
TOTAL (III) = (I + II)	20.350.000,00	20.350.000,00	3.167.668,27	9.116.892,23	100,00	3.167.668,27	11.233.307,77	8,98	11.767.282,05

Ceará

Governo Municipal de Antonina do Norte
Consolidado

RELATÓRIO RESUMIDO DA EXECUÇÃO ORÇAMENTÁRIA
DEMONSTRATIVO DA EXECUÇÃO DAS DESPESAS POR FUNÇÃO/SUBFUNÇÃO
ORÇAMENTO FISCAL E DA SEGURIDADE SOCIAL
3º bimestre de 2015 (Maio a Junho)


Pág.: 0003

RR00 - Anexo 2 (LRF, Art. 52, inciso II, alínea "c")

R\$ 1,00

FUNÇÃO / SUBFUNÇÃO	DOTAÇÃO INICIAL	DOTAÇÃO ATUALIZADA	DESPESAS EMPENHADAS		SALDO	DESPESAS LIQUIDADAS			SALDO									
			NO BIMESTRE	ATE O BIMESTRE (b)		%	(b/total)	(c) = (a-b)		NO BIMESTRE	ATE O BIMESTRE (d)	%	(d/total)	(e) = (a-d)				
(a)																		


FONTE: SISTEMA: Aspac Informática - UNIDADE RESPONSÁVEL: Prefeitura Municipal de Antonina do Norte - DATA DA EMISSÃO: 22/07/2015 - HORA DA EMISSÃO: 10:38:54



ANTONIO ROSENO FILHO
PREFEITO MUNICIPAL



N. CONTROLADORIA, ASSESSORIA E CONSULTORIA CO
CONTADOR



MARIA ELIZÂNGELA DE FREITAS
SEC. MUN. DE ADMINISTRAÇÃO E FINANÇAS



ANTONIO EDNO DE FREITAS
FUNCIONÁRIO PÚBLICO

ESPECIFICAÇÃO	EVOLUÇÃO DA RECEITA REALIZADA NOS ÚLTIMOS 12 MESES											
	Jul/2014	Ago/2014	Set/2014	Out/2014	Nov/2014	Dez/2014	Jan/2015					
RECEITAS CORRENTES (I)	1.417.829,65	1.496.601,55	1.442.120,66	1.453.506,74	1.627.049,55	2.218.904,44	1.926.461,98					
Receita tributária	28.044,56	37.166,01	28.943,60	59.612,68	37.051,61	54.827,68	65.571,80					
IPTU	0,00	0,00	0,00	0,00	0,00	0,00	0,00					
ISS	15.824,36	25.368,09	16.041,63	40.723,19	16.922,50	25.190,79	31.301,79					
ITBI	100,00	0,00	0,00	0,00	100,00	700,00	220,00					
IRRF	12.120,20	11.673,92	12.804,37	18.856,69	19.865,11	28.936,89	33.352,21					
Outras receitas tributárias	0,00	124,00	97,60	32,80	164,00	0,00	697,80					
Receita de contribuições	4.288,21	7.564,56	3.337,60	4.685,29	4.681,39	6.332,77	8.927,87					
Receita patrimonial	1.671,08	2.519,16	816,85	699,87	4.063,27	2.593,50	737,52					
Receita de serviços	226,95	0,00	0,00	0,00	0,00	0,00	661,29					
Transferências correntes	1.377.518,85	1.449.351,82	1.409.022,61	1.388.508,90	1.578.593,03	2.154.950,49	1.850.563,11					
Cota-parte do FPM	448.484,69	544.832,57	477.591,31	451.372,98	597.449,85	960.941,92	734.595,73					
Cota-parte do ICMS	398.027,62	394.475,01	425.626,12	423.590,65	439.040,18	485.889,04	474.147,97					
Cota-parte do IPVA	3.581,41	2.568,00	1.921,20	2.673,07	3.326,95	4.037,10	19.664,58					
Cota-parte do ITR	6,73	54,56	201,06	869,41	25,73	92,10	35,47					
Transferências de LC 87/96	1.423,11	1.423,11	1.423,11	1.423,11	1.423,11	2.846,22	0,00					
Transferências de LC 63/89	1.348,66	1.390,17	1.308,22	1.400,98	1.608,76	1.587,38	3.684,61					
Transferências do Fundeb	309.230,27	330.679,78	324.659,13	317.781,01	356.523,13	389.293,38	381.116,60					
Outras transferências correntes	215.416,36	173.928,62	176.292,46	189.397,69	179.195,32	310.263,35	237.318,15					
Outras receitas correntes	6.080,00	0,00	0,00	0,00	2.660,25	0,00	0,39					
DEDUÇÕES (II)	170.574,38	188.948,62	181.614,11	176.265,96	208.574,87	230.141,47	246.425,60					
Ded. de receita para formação do Fundeb	170.574,38	188.948,62	181.614,11	176.265,96	208.574,87	230.141,47	246.425,60					
RECEITA CORRENTE LÍQUIDA (III)=(I-II)	1.247.255,27	1.307.652,93	1.260.506,55	1.277.240,78	1.418.474,68	1.988.762,97	1.680.036,38					

ESPECIFICAÇÃO	EVOLUÇÃO DA RECEITA REALIZADA NOS ÚLTIMOS 12 MESES						TOTAL (ÚLTIMOS 12 MESES)	PREVISÃO ATUALIZADA EXERCÍCIO
	Fev/2015	Mar/2015	Abr/2015	Mai/2015	Jun/2015			
RECEITAS CORRENTES (I)	1.982.817,42	1.664.254,11	1.741.120,58	1.617.367,00	1.712.262,40	20.300.296,08	22.135.400,00	
Receita tributária	53.230,40	154.989,78	-101.400,18	14.085,76	14.189,47	446.313,17	662.000,00	
IPTU	0,00	0,00	0,00	0,00	0,00	0,00	5.000,00	
ISS	38.905,19	142.544,42	-107.480,63	8.580,35	4.942,72	258.864,40	290.000,00	
ITBI	400,00	0,00	800,00	0,00	3.100,00	5.420,00	7.000,00	
IRRF	12.642,21	12.311,46	5.280,45	5.305,61	5.907,95	179.037,07	350.000,00	
Outras receitas tributárias	1.283,00	133,90	0,00	199,80	238,80	2.971,70	10.000,00	
Receita de contribuições	5.724,55	1.563,70	5.904,90	5.697,48	8.398,15	67.304,47	50.000,00	
Receita patrimonial	1.271,19	795,69	575,27	1.481,96	2.040,21	19.265,37	28.400,00	
Receita de serviços	598,79	262,53	163,32	317,51	144,45	2.374,84	5.000,00	
Transferências correntes	1.921.992,49	1.506.605,73	1.835.466,42	1.595.344,59	1.687.490,12	19.755.408,16	21.255.000,00	
Cota-parte do FPM	749.879,91	546.177,38	589.470,11	724.883,78	630.722,40	7.456.402,63	8.000.000,00	
Cota-parte do ICMS	464.821,28	483.581,01	381.172,76	378.027,69	405.382,09	5.153.781,42	4.800.000,00	
Cota-parte do IPVA	30.387,13	13.026,94	14.967,71	10.244,74	3.467,66	118.861,49	170.000,00	
Cota-parte do ITR	12,37	38,22	34,09	35,81	0,00	1.405,55	2.000,00	
Transferências da LC 87/96	0,00	0,00	6.818,36	1.704,59	1.704,59	20.189,31	15.000,00	
Transferências da LC 61/89	2.192,05	2.460,59	2.252,04	2.540,55	1.935,91	23.709,92	20.000,00	
Transferências do Fundeb	547.508,20	341.681,32	668.730,19	304.494,52	430.238,54	4.701.936,07	5.100.000,00	
Outras transferências correntes	118.191,55	119.640,27	172.026,16	173.412,91	214.038,93	2.279.121,77	3.148.000,00	
Outras receitas correntes	0,00	38,68	410,85	439,70	0,00	9.629,87	135.000,00	
DEDUÇÕES (II)	251.258,49	208.994,64	198.941,89	223.397,32	208.251,78	2.493.389,13	2.601.400,00	
Ded. de receita para formação do Fundeb	251.258,49	208.994,64	198.941,89	223.397,32	208.251,78	2.493.389,13	2.601.400,00	
RECEITA CORRENTE LÍQUIDA (III)=(I-II)	1.731.558,93	1.455.259,47	1.542.178,69	1.393.969,68	1.504.010,62	17.806.906,95	19.534.000,00	

RELATÓRIO RESUMIDO DA EXECUÇÃO ORÇAMENTÁRIA
DEMONSTRATIVO DA RECEITA CORRENTE LÍQUIDA
ORÇAMENTO FISCAL E DA SEGURIDADE SOCIAL
3º bimestre de 2015 (até Junho)


ANTONIO ROSENO FILHO
PREFEITO MUNICIPAL


N. CONTROL. ASSESSORIA E CONSULTORIA CO
CONTADOR


MARIA ELIZÂNGELA DE FREITAS
SEC. MUN. DE ADMINISTRAÇÃO E FINANÇAS


ANTONIO EDNO DE FREITAS
FUNCIONÁRIO PÚBLICO

BRNO - ANEXO 5 (LRF, Art. 53, Inciso III)


R\$ 1,00


	S A L D O S				
	EM	EM	EM	EM	
	31/DEZ/2014 (a)	MAR/15 a ABR/15 (b)	MAR/15 a JUN/15 (c)	ATE BIMESTRE (c-a)	VALOR CORRENTE
DÍVIDA FISCAL LÍQUIDA					
DÍVIDA CONSOLIDADA (I)	78.994,92	52.663,28	37.532,43		
DEDUÇÕES (II)					
- disponibilidade de caixa bruta	0,00	664.707,44	526.899,91		
- demais haveres financeiros	612.673,42	797.375,93	427.744,02		
(-) Restos a pagar processados (exceto precatórios)	0,00	222.440,72	368.266,35		
	1.647.881,13	355.109,21	269.110,46		
DÍVIDA CONSOLIDADA LÍQUIDA (III) = (I - II)	78.994,92	-612.044,16	-489.367,48		
RECEITAS DE PRIVATIVações (IV)	0,00	0,00	0,00		
PASSIVOS RECONHECIDOS (V)	0,00	0,00	0,00		
DÍVIDA FISCAL LÍQUIDA (VI) = (III + IV - V)	78.994,92	-612.044,16	-489.367,48		
RESULTADO NOMINAL					
VALOR		122.676,68	-568.362,40		
DISCRIMINAÇÃO DA META FISCAL					
META DO RESULTADO NOMINAL FIXADA NO ANEXO DE METAS FISCAIS DA LDO PARA O EXERCÍCIO DE REFERÊNCIA					0,00


	S A L D O S			
	EM	EM	EM	EM
	31/DEZ/2014 (a)	MAR/15 a ABR/15 (b)	MAR/15 a JUN/15 (c)	JUN/15 (c)
DÍVIDA FISCAL LÍQUIDA PREVIDENCIÁRIA				
DÍVIDA CONSOLIDADA PREVIDENCIÁRIA (VII)				
Passivo atuarial	0,00	0,00	0,00	0,00
Demais dívidas	0,00	0,00	0,00	0,00
DEDUÇÕES (VIII)				
disponibilidade de caixa bruta	0,00	0,00	0,00	0,00
Investimentos	0,00	0,00	0,00	0,00
Demais haveres financeiros	0,00	0,00	0,00	0,00
(-) restos a pagar processados	0,00	0,00	0,00	0,00
DÍVIDA CONSOLIDADA LÍQUIDA PREVIDENCIÁRIA (IX) = (VII - VIII)	0,00	0,00	0,00	0,00
PASSIVOS RECONHECIDOS (X)	0,00	0,00	0,00	0,00
DÍVIDA FISCAL LÍQUIDA PREVIDENCIÁRIA (X) = (IX - X)	0,00	0,00	0,00	0,00


FONTE: SISTEMA: Aspec Informática - UNIDADE RESPONSÁVEL: Prefeitura Municipal de Antonina do Norte - DATA DA EMISSÃO: 22/07/2015 - HORA DA EMISSÃO: 10:40:43

Nota - O valor do item 'II' somente será preenchido se for positivo.
 - O valor do item 'VIII' somente será preenchido se for positivo.


 ANTONIO ROBERTO FILHO
 PREFEITO MUNICIPAL


 N. CONTROL ASSESSORIA E CONSULTORIA CO
 CONTADOR


 MARIA ELIZÂNGELA DE FREITAS
 SEC. MUN. DE ADMINISTRAÇÃO E FINANÇAS


 ANTONIO EDRO DE FREITAS
 FUNCIONÁRIO PÚBLICO

RREO - ANEXO 6 (LRF, Art. 53, inciso III)

R\$ 1,00

RECEITAS PRIMÁRIAS	PREVISÃO		RECEITAS REALIZADAS	
	ATUALIZADA	ATE O BIMESTRE	ATE O BIMESTRE	ANO ANTERIOR
RECEITAS PRIMÁRIAS CORRENTES (I)				
receita tributária	19.512.000,00	9.300.116,93	8.822.640,88	
IPTU	662.000,00	200.667,03	290.967,71	
ISS	5.000,00	0,00	637,79	
ITBI	290.000,00	116.793,84	129.823,81	
IIRF	7.000,00	4.520,00	3.390,00	
Outras receitas tributárias	350.000,00	74.799,89	355.447,13	
receita de contribuições	10.000,00	2.553,30	1.619,00	
receita de contribuições	30.000,00	36.214,65	23.266,45	
receita patrimonial líquida	30.000,00	36.214,65	23.266,45	
receita patrimonial	6.400,00	3,00	0,00	
(-) Aplicações financeiras	28.400,00	6.901,84	9.645,03	
Transferências correntes	22.000,00	6.896,84	9.645,03	
Cota-parte do FPM	18.653.600,00	9.060.192,76	8.412.389,03	
Cota-parte do ICMS	6.400.000,00	3.180.673,60	2.978.344,40	
Cota-parte do IPVA	3.840.000,00	2.069.796,32	1.837.028,46	
Convênios	136.000,00	80.006,74	68.040,83	
Outras transferências correntes	800.000,00	36.476,00	108.230,19	
Demais receitas correntes	7.477.600,00	3.682.730,08	3.420.745,15	
dívida ativa	140.000,00	3.037,51	96.037,69	
Diversas receitas correntes	20.000,00	0,00	10.567,25	
Operações de crédito (III)	120.000,00	3.037,51	85.435,44	
Amortização de empréstimos (IV)	816.000,00	309.250,00	399.534,27	
Alienação de bens (V)	0,00	0,00	0,00	
Transferências de capital	16.000,00	0,00	3.650,00	
Convênios	800.000,00	309.250,00	395.884,27	
Outras transferências de capital	800.000,00	239.250,00	335.884,27	
RECEITAS PRIMÁRIAS DE CAPITAL (VI)= (II - III - IV - V)	0,00	50.000,00	60.000,00	
RECEITA PRIMÁRIA TOTAL (VII)= (I + VI)	20.312.000,00	9.609.366,93	9.218.525,15	

	DOTAÇÃO	DESPESAS EMPENHADAS		DESPESAS LIQUIDADAS	
		ATE O BIMESTRE EXERCÍCIO ATUAL	ATE O BIMESTRE EXERCÍCIO ANTERIOR	ATE O BIMESTRE EXERCÍCIO ATUAL	ATE O BIMESTRE EXERCÍCIO ANTERIOR
DESPESAS PRIMÁRIAS					
DESPESAS CORRENTES (VIII)	17.738.677,07	8.388.204,74	17.824.754,79	8.079.405,60	8.121.832,43
Pessoal e encargos sociais	8.742.767,99	4.624.589,21	9.687.871,36	4.486.037,31	4.251.119,24
Juros e encargos da dívida (IX)	3.500,00	0,00	0,00	0,00	0,00
Outras despesas correntes	8.990.409,08	3.963.604,93	8.136.883,43	3.593.368,29	3.870.713,19
DESPESAS PRIMÁRIAS CORRENTES (X) = (VIII - IX)	17.733.177,07	8.588.204,14	17.824.754,79	8.079.405,60	8.121.832,43
DESPESAS DE CAPITAL (XI)	2.511.322,93	528.488,09	1.437.323,21	503.312,35	635.203,18
Investimentos	2.420.322,93	487.025,60	1.359.902,18	461.849,86	597.279,61
Inversões financeiras	0,00	0,00	0,00	0,00	0,00
Concessão de empréstimos (XII)	0,00	0,00	0,00	0,00	0,00
Aquisição de título de capital já integrados (XIII)	0,00	0,00	0,00	0,00	0,00
Amortização de dívida (XIV)	91.000,00	41.462,49	77.421,03	41.462,49	37.923,57
DESPESAS PRIMÁRIAS DE CAPITAL (XV) = (XI - XII - XIII - XIV)	2.420.322,93	487.025,60	1.359.902,18	461.849,86	597.279,61
Reserva de contingência (XVI)	300.000,00	0,00	0,00	0,00	0,00
Reserva do APPS (XVII)	0,00	0,00	0,00	0,00	0,00
DESPESA PRIMÁRIA TOTAL (XVIII) = (X + XV + XVI + XVII)	20.253.500,00	9.074.229,74	19.184.656,97	8.541.255,46	8.719.112,04
RESULTADO PRIMÁRIO (XIX) = (VII - XVIII)	58.500,00	-	-	1.068.111,47	499.413,11
SALDOS DE EXERCÍCIOS ANTERIORES	-	-	-	-	-
DESCRIMINAÇÃO DA META FISCAL					
META DE RESULTADO PRIMÁRIO FIXADA NO ANEXO DE METAS FISCAIS DA LDO PARA O EXERCÍCIO DE REFERÊNCIA					0,00

RELATÓRIO RESUMIDO DA EXECUÇÃO ORÇAMENTÁRIA
DEMONSTRATIVO DO RESULTADO PRIMÁRIO
ORÇAMENTOS FISCAL, E DA SEGURIDADE SOCIAL
3º bimestre de 2015 (Maio a Junho)



ANTONIO JOAQUIM FILHO
PREFEITO MUNICIPAL



N. CONTROLLADORIA E CONSULTORIA CO
CONTADOR



MARIA ELIÂNGELA DE FREITAS
SEC. MUN. DE ADMINISTRAÇÃO E FINANÇAS



ANTONIO EDMO DE FREITAS
FUNCIONÁRIO PÚBLICO

ORÇAMENTOS FISCAL E DA SEGURIDADE SOCIAL
 3º bimestre de 2015 (Maio a Junho)

RREO - ANEXO 7 (LRF, Art. 53, inciso V)

R\$ 1,00

PODER / ÓRGÃO	RESTOS A PAGAR PROCESSADOS									
	INSCRITOS					CANCELADOS				
	EM EXERCÍCIOS EM 31 DE DEZ.	PAGOS	ANTERIORES (EXERC. ANTERIOR)	(a)	(b)	(c)	(d)	(e)=(a+b+c+d)	A PAGAR	(e)=(a+b+c+d)
RESTOS A PAGAR (EXCETO										
INTRA-ORÇAMENTÁRIO (2):										
EXERCÍCIO	110.576,24	1.337.304,89	1.300.816,93	0,00	0,00	0,00	0,00	347.054,20		
2012-SECRETARIA DE ADMINISTRAÇÃO E FINAN	110.576,24	1.337.304,89	1.300.826,93	0,00	0,00	0,00	0,00	347.054,20		
2012-SECRETARIA DE OBRAS E SERVIÇOS PUBL	14.115,00	0,00	280,00	0,00	0,00	0,00	0,00	13.835,00		
2012-SECRETARIA DE AGRICULTURA	5.762,00	0,00	0,00	0,00	0,00	0,00	0,00	5.762,00		
2012-SEC. DE CULTURA LAZER E MEIO AMBIEN	7.433,00	0,00	0,00	0,00	0,00	0,00	0,00	7.433,00		
2012-SECRETARIA DE EDUCAÇÃO	1.140,00	0,00	0,00	0,00	0,00	0,00	0,00	1.140,00		
2012-SECRETARIA DE SAÚDE E SANEAMENTO	937,73	0,00	107,58	0,00	0,00	0,00	0,00	830,17		
2012-FUNDO MUNICIPAL DE ASSISTÊNCIA SOCI	17.320,22	0,00	0,00	0,00	0,00	0,00	0,00	17.320,22		
2013-Secretaria de Administração e Finan	11.565,00	0,00	2.123,00	0,00	0,00	0,00	0,00	9.442,00		
2013-Secretaria de Obras e Serviços PUBL	7.721,22	0,00	2.661,22	0,00	0,00	0,00	0,00	5.060,00		
2013-Sec. de Governo, Planejamento e Tur	19.366,29	0,00	186,44	0,00	0,00	0,00	0,00	19.179,85		
2013-Sec. de Cultura, Lazer e Meio Ambie	3.000,00	0,00	3.000,00	0,00	0,00	0,00	0,00	0,00		
2013-Secretaria de Educação	2.920,00	0,00	920,00	0,00	0,00	0,00	0,00	2.000,00		
2013-Secretaria de Saúde e Saneamento	2.879,96	0,00	1.258,96	0,00	0,00	0,00	0,00	1.621,00		
2013-Fundo Municipal de Assistência Soci	34.936,12	0,00	12.855,92	0,00	0,00	0,00	0,00	2.080,20		
2014-GABINETE DO PREFEITO	3.481,70	0,00	384,86	0,00	0,00	0,00	0,00	1.036,84		
2014-SECRETARIA DE ADMINISTRAÇÃO E FINAN	0,00	34.463,02	34.463,02	0,00	0,00	0,00	0,00	0,00		
2014-SECRETARIA DE OBRAS E SERVIÇOS PUBL	0,00	275.235,20	87.964,00	0,00	0,00	0,00	0,00	87.271,20		
2014-SECRETARIA DE AGRICULTURA	0,00	178.586,62	178.566,62	0,00	0,00	0,00	0,00	18,00		
2014-Sec. de GOVERNO PLANEJAMENTO E TUR	0,00	8.455,15	8.455,15	0,00	0,00	0,00	0,00	0,00		
2014-Sec. DE CULTURA LAZER E MEIO AMBIEN	0,00	3.960,00	3.960,00	0,00	0,00	0,00	0,00	0,00		
2014-SECRETARIA DE EDUCAÇÃO	0,00	63.681,42	18.741,82	0,00	0,00	0,00	0,00	44.939,60		
2014-SECRETARIA DE SAÚDE E SANEAMENTO	0,00	733.304,05	682.511,00	0,00	0,00	0,00	0,00	70.593,05		
2014-FUNDO MUNICIPAL DE ASSISTÊNCIA SOCI	0,00	202.389,21	186.753,48	0,00	0,00	0,00	0,00	21.635,73		
Legislativo	0,00	117.430,22	81.631,86	0,00	0,00	0,00	0,00	35.798,34		

POR PODER E ÓRGÃO

ORÇAMENTOS FISCAL E DA SEGURIDADE SOCIAL
 3º bimestre de 2015 (Maio a Junho)

RREO - ANEXO 7 (LRF, Art. 53, inciso V)

R\$ 1,00

PODER / ÓRGÃO	RESTOS A PAGAR PROCESSADOS				
	(a)	(b)	(c)	(d)	(e)=(a+b+c+d)
Judiciário	0,00	0,00	0,00	0,00	0,00
Município público	0,00	0,00	0,00	0,00	0,00
RESTOS A PAGAR (INTRA-ORÇAMENTARIO (II))	0,00	0,00	0,00	0,00	0,00
TOTAL (III)=(I)+(II)	0,00	0,00	0,00	0,00	0,00

PODER / ÓRGÃO	RESTOS A PAGAR NÃO PROCESSADOS				
	INSCRITOS	(a)	(b)	(c)	(d)
Judiciário	0,00	0,00	0,00	0,00	0,00
Munitário Público	0,00	0,00	0,00	0,00	0,00
RESTOS A PAGAR	0,00	0,00	0,00	0,00	0,00
CENTRO-ORÇAMENTÁRIO (II)	0,00	0,00	0,00	0,00	0,00
TOTAL (CII)=(C1)+(CII)	7.199,00	396.850,11	100.792,91	178.736,65	0,00
TOTAL DOS SALDOS A PAGAR (III)=(CII)+(F)					450.310,40

Fonte: SISTEMA: ASPEC INFORMÁTICA - UNIDADE RESPONSÁVEL: Prefeitura Municipal de Antonina do Norte - DATA DA EMISSÃO: 22/07/2015 - HORA DA EMISSÃO: 10:41:27

NOTAS: - Os movimentos de 'liquidação de restos a pagar', 'anulação de liquidação de restos a pagar', 'anulação de pagamento' e 'reinscrição' não possuem colunas específicas neste modelo do STH, tendo sido alocados na coluna mais semelhante.

- Mesmo que o balanço de 2015 esteja encerrado, neste relatório não constam os restos a pagar inscritos em 2015.

 ANTONIO ROSENO FILHO
 PREFEITO MUNICIPAL

 N. CONTROLADORA E CONSULTORA CO
 CONTADOR

 MARTA ELIZABETH DE FREITAS
 SEC-MUN. DE ADMINISTRAÇÃO E FINANÇAS

 ANTONIO EDNO DE FREITAS
 FUNCIONÁRIO PÚBLICO

RREO - ANEXO 8 (LDB, Art.72)

R\$ 1.00

RECEITAS DO ENSINO

	PREVISÃO INICIAL	PREVISÃO ATUALIZADA (a)	RECEITAS REALIZADAS	
			ATÉ O BIMESTRE (b)	% (c) = (b/a)x100
RECEITA RESULTANTE DE IMPOSTOS (Caput do art. 212 da Constituição)				
1 - RECEITAS DE IMPOSTOS	652.000,00	652.000,00	198.113,73	30,39
1.1 - Receita resultante do imposto sobre a Propriedade Predial e Territorial urbana - IPTU				
1.1.1 - IPTU	5.000,00	5.000,00	0,00	0,00
1.1.2 - Multa, juros de mora e outros encargos do IPTU	5.000,00	5.000,00	0,00	0,00
1.1.3 - Dívida ativa do IPTU	0,00	0,00	0,00	0,00
1.1.4 - Multa, juros de mora, atualização monetária e outros encargos da dívida ativa do IPTU	0,00	0,00	0,00	0,00
1.1.5 - Deduções da receita do IPTU	0,00	0,00	0,00	0,00
1.2 - Receita resultante do imposto sobre transmissão "inter vivos" - ITBI				
1.2.1 - ITBI	7.000,00	7.000,00	4.520,00	64,57
1.2.2 - Multa, juros de mora e outros encargos do ITBI	7.000,00	7.000,00	4.520,00	64,57
1.2.3 - Dívida ativa do ITBI	0,00	0,00	0,00	0,00
1.2.4 - Multa, juros de mora, atualização monetária e outros encargos da dívida ativa do ITBI	0,00	0,00	0,00	0,00
1.2.5 - Deduções da receita do ITBI	0,00	0,00	0,00	0,00
1.3 - Receita resultante do imposto sobre serviços de qualquer natureza - ISS				
1.3.1 - ISS	290.000,00	290.000,00	118.793,84	40,96
1.3.2 - Multa, juros de mora e outros encargos do ISS	290.000,00	290.000,00	118.793,84	40,96
1.3.3 - Dívida ativa do ISS	0,00	0,00	0,00	0,00
1.3.4 - Multa, juros de mora, atualização monetária e outros encargos da dívida ativa do ISS	0,00	0,00	0,00	0,00
1.3.5 - Deduções da receita do ISS	0,00	0,00	0,00	0,00
1.4 - Receita resultante do imposto de renda retido na fonte - IRRF				
1.4.1 - IRRF	350.000,00	350.000,00	74.799,89	21,37
1.4.2 - Multa, juros de mora e outros encargos do IRRF	350.000,00	350.000,00	74.799,89	21,37
1.4.3 - Dívida ativa do IRRF	0,00	0,00	0,00	0,00
1.4.4 - Multa, juros de mora, atualização monetária e outros encargos da dívida ativa do IRRF	0,00	0,00	0,00	0,00
1.4.5 - Deduções da receita do IRRF	0,00	0,00	0,00	0,00

	PREVISÃO INICIAL	PREVISÃO ATUALIZADA (a)	RECEITAS REALIZADAS ATÉ O BIMESTRE (b)	%
3.5 - Receita resultante do imposto territorial rural - ITR				
3.5.1 - ITR	0,00	0,00	0,00	0,00
3.5.2 - Multa, juros de mora e outros encargos do ITR	0,00	0,00	0,00	0,00
3.5.3 - Dívida ativa do ITR	0,00	0,00	0,00	0,00
3.5.4 - Multa, juros de mora, atualização monetária e outros encargos da dívida ativa do ITR	0,00	0,00	0,00	0,00
3.5.5 - Deduções da receita do ITR	0,00	0,00	0,00	0,00
2 - RECEITA DE TRANSFERÊNCIAS CONSTITUCIONAIS E LEGAIS	13.007.000,00	13.007.000,00	6.689.065,12	51,43
2.1 - Cota parte do FPM	8.000.000,00	8.000.000,00	3.975.729,31	49,70
2.1.1 - Parcela referente à CF, art. 159, I, alínea b	8.000.000,00	8.000.000,00	3.975.729,31	49,70
2.1.2 - Parcela referente à CF, art. 159, I, alínea d	0,00	0,00	0,00	0,00
2.2 - Cota parte do ICMS	4.800.000,00	4.800.000,00	2.587.132,80	53,90
2.3 - ICMS - desoneração - L.C. 87/1996	15.000,00	15.000,00	10.227,54	68,18
2.4 - Cota parte IPI - Exportação	20.000,00	20.000,00	15.065,75	75,33
2.5 - Cota parte ITR	2.000,00	2.000,00	155,96	7,80
2.6 - Cota parte IPVA	170.000,00	170.000,00	100.753,76	59,27
2.7 - Cota parte IOF-ouro	0,00	0,00	0,00	0,00
3 - TOTAL DA RECEITA DE IMPOSTOS (1 + 2)	13.659.000,00	13.659.000,00	6.887.178,65	50,42
RECEITAS ADICIONAIS PARA FINANCIAMENTO DO ENSINO				
4 - RECEITAS DE APLICAÇÃO FINANCEIRA DE OUTROS RECURSOS DE IMPOSTOS VINCULADOS AO ENSINO				
5 - RECEITAS DE TRANSFERÊNCIAS DO FNDE	0,00	0,00	0,00	0,00
5.1 - Transferências do salário-educação	540.000,00	540.000,00	226.932,99	42,02
5.2 - Transferências diretas - PDEE	200.000,00	200.000,00	128.234,35	64,12
5.3 - Transferências diretas - PNAE	20.000,00	20.000,00	0,00	0,00
5.4 - Transferências diretas - PNATE	110.000,00	110.000,00	70.276,00	63,89
5.5 - Outras transferências do FNDE	50.000,00	50.000,00	28.422,64	56,85
5.6 - Aplicação financeira dos recursos do FNDE	160.000,00	160.000,00	0,00	0,00
6 - RECEITAS DE TRANSFERÊNCIAS DE CONVÊNIOS	0,00	0,00	0,00	0,00
6.1 - Transferências de convênios	400.000,00	400.000,00	295.726,07	73,93
6.2 - Aplicação financeira dos recursos de convênios	400.000,00	400.000,00	295.726,00	73,93
7 - RECEITA DE OPERAÇÕES DE CRÉDITO	0,00	0,00	0,07	0,00
8 - OUTRAS RECEITAS PARA FINANCIAMENTO DO ENSINO	0,00	0,00	0,00	0,00

RELATORIO RESUMO DA EXECUÇÃO ORÇAMENTÁRIA
DEMONSTR. DAS RECEITAS E DESPESAS
COM MANUTENÇÃO E DESENV. DO ENSINO - MDE
ORÇAMENTOS FISCAL E DA SEGURIDADE SOCIAL
3º bimestre de 2015 (Maio a Junho)

9 - TOTAL DAS RECEITAS ADICIONAIS PARA FINANCIAMENTO DO ENSINO (4+5+6+7+8)		940.000,00	940.000,00	522.659,06	55,60
FUNDEB					
RECEITAS DO FUNDEB					
	PREVISÃO INICIAL	PREVISÃO ATUALIZADA (a)	RECEITAS REALIZADAS		
			ATE O BIMESTRE (b)	ATE O BIMESTRE (c)	% (c) = (b/a)x100
10 - RECEITAS DESTINADAS AO FUNDEB					
10.1 - Cota-parte FPM destinado ao Fundeb (20% de 2.1.1.1)	2.601.400,00	2.601.400,00	1.337.269,72		51,41
10.2 - Cota-parte ICMS destinado ao Fundeb (20% de 2.2)	1.600.000,00	1.600.000,00	795.055,71		49,69
10.3 - Cota-parte ICMS-desonerção destinado ao Fundeb (20% de 2.3)	960.000,00	960.000,00	517.426,48		53,90
10.4 - Cota-parte IPI destinado ao Fundeb (20% de 2.4)	3.000,00	3.000,00	2.045,49		68,18
10.5 - Cota-parte ITR destinado ao Fundeb (20% de 3.1.5 + 2.5)	4.000,00	4.000,00	2.563,85		64,10
10.5 - Cota-parte IPVA destinado ao Fundeb (20% de 2.6)	400,00	400,00	31,17		7,79
11 - RECEITAS RECEBIDAS DO FUNDEB	34.000,00	34.000,00	20.147,02		59,26
11.1 - Transferência de recursos do Fundeb	5.105.000,00	5.105.000,00	2.673.769,37		52,38
11.2 - Complementação da União ao Fundeb	3.700.000,00	3.700.000,00	1.915.874,67		51,78
11.3 - Receita de aplicação financeira dos recursos do Fundeb	1.400.000,00	1.400.000,00	757.894,70		54,14
	5.000,00	5.000,00	0,00		0,00
12 - RESULTADO LÍQUIDO DAS TRANSFERÊNCIAS DO FUNDEB (11.1 - 10)	1.098.600,00	1.098.600,00	578.604,95		52,67

[SE RESULTADO LÍQUIDO DA TRANSFERÊNCIA (12)>0] = ACRÉSCIMO RESULTANTE DAS TRANSFERÊNCIAS DO FUNDEB

[SE RESULTADO LÍQUIDO DA TRANSFERÊNCIA (12)<0] = DECRÉSCIMO RESULTANTE DAS TRANSFERÊNCIAS DO FUNDEB

DESPESAS DO FUNDEB								
	DOTAÇÃO INICIAL	DOTAÇÃO ATUALIZADA (d)	DESPESAS EMPENHADAS			DESPESAS LIQUIDADAS		
			ATE O BIMESTRE (e)	ATE O BIMESTRE (f)	% (F)=(e/d)x100	ATE O BIMESTRE (g)	ATE O BIMESTRE (h)	% (h)=(g/d)x100
13-PAGAMENTO DOS PROFISSIONAIS DO MAGISTÉRIO	3.964.419,07	3.972.993,42	2.184.228,13	54,98	2.110.080,02		53,11	
13.1 - Com educação infantil	0,00	0,00	0,00	0,00	0,00		0,00	
13.2 - Com educação fundamental	3.964.419,07	3.972.993,42	2.184.228,13	54,98	2.110.080,02		53,11	

RELATÓRIO RESUMIDO DA EXECUÇÃO ORÇAMENTÁRIA
DEMONSTR. DAS RECEITAS E DESPESAS
COM MANUTENÇÃO E DESENV. DO ENSINO - MDE
ORÇAMENTOS FISCAL E DA SEGURIDADE SOCIAL
3º bimestre de 2015 (Maio a Junho)

14-OUTRAS DESPESAS		990.580,93		959.588,73		352.701,31		36,76		338.440,83		35,27
14.1 - Com educação infantil		355.000,00		322.639,15		150,00		0,05		150,00		0,05
14.2 - Com educação fundamental		635.580,93		636.955,58		352.611,31		55,36		338.290,83		53,12
15 - Total de despesas do Fundeb		4.955.000,00		4.932.582,15		2.536.989,44		51,43		2.448.520,85		49,64
DEBÍCIOS PARA FINS DO LIMITE DO FUNDEB PARA PAGAMENTO DOS PROFISSIONAIS DO MAGISTÉRIO												
16- Restos a pagar inscritos no exercício sem disponibilidade financeira de recursos do Fundeb												
16.1 - FUNDEB 60%		240.009,07										
16.2 - FUNDEB 40%		240.009,07										
17- Despesas custeadas com o 'supervavit' financeiro do exercício anterior, do Fundeb		0,00										
17.1 - FUNDEB 60%		0,00										
17.2 - FUNDEB 40%		0,00										
18- Total de deduções consideradas para fins do limite do Fundeb (16+17)		240.009,07										
19- Total das despesas do FUNDEB para fins de limites (15-18)		2.208.511,78										
19.1 - Mínimo de 60% do FUNDEB na remuneração do Magistério		$(13 - (16.1 + 17.1)) / ((11) \times 100)\%$										
19.2 - Mínimo de 40% de despesa com MDE, que não remuneração do magistério		69,94										
19.3 - Máximo de 5% não aplicado no exercício (100 - (19.1 + 19.2))%		$(14 - (16.2 + 17.2)) / ((11) \times 100)\%$										
CONTROLE DA UTILIZAÇÃO DE RECURSOS NO EXERCÍCIO SUBSEQUENTE												
20- Recursos recebidos do fundeb em exercício anterior que não foram utilizados		0,00										
21- Despesas custeadas com o saldo do item 20 até o bimestre atual		0,00										
MANUTENÇÃO E DESENVOLVIMENTO DO ENSINO - DESPESAS CUSTEADAS COM A RECEITA RESULTANTE DE IMPOSTOS E RECURSOS DO FUNDEB												
RECEITAS COM AÇÕES TÍPICAS DE MDE												
PREVISÃO INICIAL												
PREVISÃO ATUALIZADA												
ATE O BIMESTRE												
(a)												
(b)												
(c) = (b/a)x100												
22- Impostos e transferências destinadas à MDE (25% de 3)		3.414.750,00		3.414.750,00		1.721.794,71				50,42		

	DOTAÇÃO		DOTAÇÃO		DESPESAS EMPENHADAS		DESPESAS LIQUIDADAS	
	INICIAL	ATUALIZADA	ATE O BIMESTRE (e)	ATUALIZADA (d)	ATE O BIMESTRE (e)	% (f)=(e/d)x100	ATE O BIMESTRE (g)	% (h)=(g/d)x100
DESPESAS COM AÇÕES TÍPICAS DE MDE								
23-Educação Infantil	405.000,00	372.633,15	150,00		0,04		150,00	0,04
23.1 - Creche (23.1)	0,00	0,00	0,00		0,00		0,00	0,00
23.1.1 - Despesas custeadas com recursos do FUNDEB (23.1.1)	0,00	0,00	0,00		0,00		0,00	0,00
23.1.2 - Despesas custeadas com outros recursos de impostos (2)	0,00	0,00	0,00		0,00		0,00	0,00
23.2 - Pré-escola (23.2)	405.000,00	372.633,15	150,00		0,04		150,00	0,04
23.2.1 - Despesas custeadas com recursos do FUNDEB (23.1.1)	355.000,00	322.633,15	150,00		0,05		150,00	0,05
23.2.2 - Despesas custeadas com outros recursos de impostos (2)	50.000,00	50.000,00	0,00		0,00		0,00	0,00
24-Ensino Fundamental	6.932.000,00	6.935.778,46	3.483.294,51		50,22		3.311.913,50	47,75
24.1 - Despesas custeadas com recursos do Fundeb	4.600.000,00	4.609.949,00	2.536.839,44		55,03		2.448.370,85	53,11
24.2 - Despesas custeadas com outros recursos de impostos	2.332.000,00	2.325.829,46	946.455,07		40,69		863.542,65	37,13
25-Ensino médio	13.000,00	1.000,00	0,00		0,00		0,00	0,00
26-Ensino superior	10.000,00	10.000,00	0,00		0,00		0,00	0,00
27-Ensino profissional não integrado ao ensino regular	0,00	0,00	0,00		0,00		0,00	0,00
28-Outras	0,00	0,00	0,00		0,00		0,00	0,00
29 - Total de despesas com ações típicas de MDE	7.360.000,00	7.319.411,61	3.483.444,51		47,59		3.312.063,50	45,25
INDICADORES DO FUNDEB								
30-Resultado líquido das transferências do Fundeb								
31-Despesas custeadas com a complementação do Fundeb no exercício							578.604,95	
32-Receita de aplicação financeira dos recursos do Fundeb até o bimestre							757.894,70	
33-Despesas custeadas com superavit financeiro do exercício anterior do Fundeb							0,00	
34-Despesas custeadas com o 'superavit' financeiro do exercício anterior, de outros recursos de impostos							0,00	
35-Restos a pagar inscritos no exercício sem disponibilidade financeira							0,00	
36-Cancelamento no exercício de restos a pagar inscritos com dispon. de recursos vinculados ao ensino							247.118,10	
37-Total das deduções para fins do limite constitucional							0,00	
								1.583.617,75
38-Total das despesas para fins de Limite (23 + 24) - 37)								1.728.445,75

39 - Mínimo de 25% das receitas resultantes de impostos em MDE (38/3 x 100)% 25,10

OUTRAS INFORMAÇÕES PARA CONTROLE

	DOTAÇÃO		DESPESAS EMPENHADAS		DESPESAS LIQUIDADAS	
	INICIAL	ATUALIZADA	ATE O BIMESTRE	(F)=(e/d)x100	ATE O BIMESTRE	(h)=(g/d)x100
	(a)	(d)	(e)	(f)	(g)	(h)
OUTRAS DESPESAS CUSTEADAS COM RECEITAS ADICIONAIS PARA FINANCIAMENTO DO ENSINO						
40 - Despesas custeadas com a aplicação financeira de outros recursos de impostos vinculados ao ensino	0,00	0,00	0,00	0,00	0,00	0,00
41 - Despesas custeadas com a contribuição social do salário-educacã	7.500,00	7.500,00	7.500,00	100,00	7.500,00	100,00
42 - Despesas custeadas com operações de crédito	0,00	0,00	0,00	0,00	0,00	0,00
43 - Despesas custeadas com outras receitas para financiamento do en	0,00	0,00	0,00	0,00	0,00	0,00
44 - Total de outras despesas custeadas com receitas adicionais para financiamento do ensino (40+41+42+43)	7.500,00	7.500,00	7.500,00	100,00	7.500,00	100,00
45 - Total geral de despesas com MDE (29+44)	7.367.500,00	7.326.911,61	3.490.944,51	47,65	3.319.563,50	45,31

RESTOS A PAGAR INSCRITOS COM DISPONIBILIDADE FINANCEIRA DE RECURSOS DE IMPOSTOS VINCULADOS AO ENSINO

	A PAGAR ATÉ O BIMESTRE		CANCELADAS EM EM EXERCÍCIO(G)	
	(i)	(j)	(k)	(l)
46 - Restos a pagar de despesas com MDE				
46.1 - Executadas com recursos de impostos ao ensino	15.310,38			0,00
46.2 - Executadas com recursos do FUNDEB	15.310,38			0,00
		0,00		0,00

FLUXO FINANCEIRO DOS RECURSOS DO FUNDEB

	VALOR
47-SALDO FINANCEIRO DO FUNDEB EM 31 DE DEZEMBRO DO EXERCÍCIO ANTERIO	0,00
48-(+)- INGRESSO DE RECURSOS DO FUNDEB ATÉ O BIMESTRE	2.673.769,37
49-(-)- PAGAMENTOS EFETUADOS ATÉ O BIMESTRE	2.673.769,37
49.1-(-)- Orçamento do exercício	2.673.769,37
49.2-(-)- restos a pagar	0,00
50-(+)- RECEITA DE APLICAÇÃO FINANCEIRA DOS RECURSOS DO FUNDEB ATÉ O	0,00
51-(-)-SALDO FINANCEIRO DO FUNDEB NO EXERCÍCIO ATUAL	0,00

FONTE: SISTEMA: Aspec Informática - UNIDADE RESPONSÁVEL: Prefeitura Municipal de Antonina do Norte - DATA DA EMISSÃO: 22/07/2015 - HORA DA EMISSÃO: 10:42:35

Notas: - O item 35 exibirá, nos bimestres anteriores a dezembro, o 'valor liquidado e a pagar', sem disponibilidade financeira, para que já se tenha uma 'prévia' do valor que que será deduzido em dezembro. Isto permite que se tenha conhecimento antecipado de deduções que só seriam exibidas em dezembro.


ANTONIO ROSEVO FILHO
PREFEITO MUNICIPAL


N. CONTROL ASESORIA E CONSULTORIA CO
CONTADOR


MARIA ELIZANGELA DE FREITAS
SEC MUN DE ADMINISTRAÇÃO E FINANÇAS


ANTONIO EDNO DE FREITAS
FUNCIONÁRIO PÚBLICO

RREO - ANEXO 12 (LC 141/2012, art.35)

R\$ 1,00

RECEITAS	PREVISÃO INICIAL		PREVISÃO ATUALIZADA		RECEITAS REALIZADAS	
	(a)	(b)	(c)	(d)	(e)	(f) = (d)/(a)x100
RECEITAS DE IMPOSTOS LÍQUIDA (I)	652.000,00	652.000,00	652.000,00	398.113,73	30,39	
Imposto Predial e Territorial urbano - IPTU	5.000,00	5.000,00	5.000,00	0,00	0,00	
Imposto sobre Transmissão de Bens Intervivos - ITR	7.000,00	7.000,00	7.000,00	4.520,00	64,57	
Imposto sobre Serviços de Qualquer Natureza - ISS	290.000,00	290.000,00	290.000,00	118.793,84	40,96	
Imposto de Renda Retido na Fonte - IRRF	350.000,00	350.000,00	350.000,00	74.799,89	21,37	
Imposto Territorial Rural - ITR	0,00	0,00	0,00	0,00	0,00	
Multas, juros de mora e outros encargos de impostos	0,00	0,00	0,00	0,00	0,00	
Dívida ativa de impostos	0,00	0,00	0,00	0,00	0,00	
Multas, juros de mora, atualização monetária e outros encargos da dívida ativa de impostos	0,00	0,00	0,00	0,00	0,00	
RECEITAS DE TRANSFERÊNCIAS CONSTITUCIONAIS E LEGAIS (II)	13.007.000,00	13.007.000,00	13.007.000,00	6.689.065,12	51,43	
Cota Parte FPM	8.000.000,00	8.000.000,00	8.000.000,00	3.975.729,31	49,70	
Cota Parte ITR	2.000,00	2.000,00	2.000,00	155,96	7,80	
Cota Parte IPVA	170.000,00	170.000,00	170.000,00	100.753,76	59,27	
Cota Parte ICMS	4.800.000,00	4.800.000,00	4.800.000,00	2.587.132,80	53,90	
Cota parte IPTU - Exportação	20.000,00	20.000,00	20.000,00	15.065,75	75,33	
Compensações Financeiras Provenientes de Impostos e Transferências constitucionais	15.000,00	15.000,00	15.000,00	10.227,54	68,18	
Desoneração ICMS	15.000,00	15.000,00	15.000,00	10.227,54	68,18	
Outras	0,00	0,00	0,00	0,00	0,00	
TOTAL DE RECEITAS PARA APLICAÇÃO DA APLICAÇÃO EM AÇÕES E SERVIÇOS PÚBLICOS DE SAÚDE (I+II) = III	13.659.000,00	13.659.000,00	13.659.000,00	6.887.178,85	50,42	
RECEITAS ADICIONAIS PARA FINANCIAMENTO DA SAÚDE						
TRANSFERÊNCIAS DE RECURSOS DO SISTEMA ÚNICO DE SAÚDE - SUS (IV)	1.645.000,00	1.645.000,00	1.645.000,00	569.726,91	34,63	
Provenientes da União	1.445.000,00	1.445.000,00	1.445.000,00	569.726,91	39,43	
Provenientes do Estado	200.000,00	200.000,00	200.000,00	0,00	0,00	
Desoneração ICMS (LC 87/96)	0,00	0,00	0,00	0,00	0,00	
Outras receitas do SUS	0,00	0,00	0,00	0,00	0,00	
TRANSFERÊNCIAS VOLUNTÁRIAS	400.000,00	400.000,00	400.000,00	0,00	0,00	

QUE NÃO FOI APLICADA EM AÇÕES E SERVIÇOS DE EXERCÍCIOS ANTERIORES	0,00	0,00	0,00	0,00	0,00	0,00	0,00	0,00
TOTAL DAS DESPESAS COM NÃO COMPUTADAS (V)	569.726,91	569.726,91	569.726,91	100,00	877.625,92	154,04	-307.899,01	
TOTAL DAS DESPESAS COM AÇÕES E SERVIÇOS PÚBLICOS DE SAÚDE (VI)=(CIV-V)	3.482.273,09	3.591.542,37	1.469.003,58	40,90	1.086.358,99	30,25	382.647,59	
ARTICIPAÇÃO DAS DESP. COM AÇÕES E SERV. PÚBLICOS DE SAÚDE NA RECEITAS DE IMPOSTOS LÍQ. E TRANSF. CONSTITUC. E LEGAIS-LIMITE CONSTITUCIONAL. (%((VI-VII(h))/(III)))+100				0,00				
VALOR REFERENTE À DIFERENÇA ENTRE O VALOR EXECUTADO E O LIMITE MENOR CONSTITUCIONAL. (VI - (CIV+III))/100								

CONTROLE DE RESTOS A PAGAR VINCULADOS A SAÚDE								
INSCRITOS EM EXERCÍCIOS ANTERIORES								
RESTOS A PAGAR INSCRITOS COM DISPONIBILIDADE FINANCEIRA DE								
DE RECURSO PRÓPRIO VINCULADO								
INSCRITOS EM EXERC. ANTERIORES CANCELADO NO EXERC. ATUAL (F)								
	237.897,75				0,00			


RESTOS A PAGAR DE DESPESAS PRÓPRIAS COM AÇÕES E SERVIÇOS PÚBLICOS DE SAÚDE (VII)	237.897,75				0,00			
--	------------	--	--	--	------	--	--	--

DESPESAS COM SAÚDE (por subfunção)	DOTAÇÃO INICIAL	DOTAÇÃO ATUALIZADA	DESPESAS EMPENHADAS		DESPESAS LIQUIDADAS		INSCRITAS EM RESTOS A PAGAR	
			ATE O BIMESTRE (1)	(1/n) x 100	ATE O BIMESTRE (n)	(n/n) x 100	(n/n) x 100	(n/n) x 100
Atenção básica	1.229.000,00	1.229.020,00	534.706,50	43,47	534.046,50	43,42	660,00	
Assistência hospitalar e ambulatorial	245.000,00	269.000,86	99.400,86	36,95	99.400,86	36,95	0,00	
Suporte profilático e terapêutico	59.000,00	59.000,00	6.370,00	10,80	6.370,00	10,80	0,00	
Vigilância sanitária	0,00	0,00	0,00	0,00	0,00	0,00	0,00	
Vigilância epidemiológica	60.000,00	70.002,00	23.941,96	34,70	23.941,96	34,20	0,00	
Alimentação e nutrição	0,00	0,00	0,00	0,00	0,00	0,00	0,00	
outras subfunções	2.459.000,00	2.533.345,62	1.374.309,37	54,75	1.300.225,59	51,32	74.083,78	
TOTAL DE DESPESAS:	4.052.000,00	4.161.269,28	2.038.726,49	48,99	0,00	100,00	2.038.728,49	


RELATÓRIO RESUMIDO DA EXECUÇÃO ORÇAMENTÁRIA
DEMONSTRATIVO DAS RECEITAS DE IMPOSTOS E
DAS DESPESAS PRÓPRIAS COM SAÚDE
ORÇAMENTOS FISCAL E DA SEGURIDADE SOCIAL
3º bimestre de 2013 (Maio a Junho)



ANTONIO-ROSENO FILHO
PREFEITO MUNICIPAL



N. CONTROLADORIA E CONSULTORIA CD
CONTADOR



MARIA ELIZABETH DE FREITAS
SEC. MUR. DE ADMINISTRAÇÃO E FINANÇAS



ANTONIO EDNO DE FREITAS
FUNCIONARIO PUBLICO


RR00 - ANEXO 13 (Lei no. 11.079 de 30.12.2004, arts 22,25 e 28.)

R\$ 1,00


ESPECIFICAÇÃO	REGISTROS EFETUADOS EM		SALDO TOTAL EM (31 DE DEZEMBRO DO EXERCÍCIO ANTERIOR)	No bimestre (a)	Até o bimestre (b)	SALDO TOTAL (C)=(a+b)
	EXERCÍCIO ATUAL					
TOTAL DE ATIVOS						
Direitos futuros						
Ativos contabilizados na SPE						
Contrapartida para provisões de PPP						
TOTAL DE PASSIVOS(1)						
Obrigações não relacionadas a serviços						
Contrapartida para ativos da SPE						
Provisões de PPP						
GARANTIAS DE PPP (II)						
SALDO LÍQUIDO DE PASSIVOS DE PPP (III) = (I- II)						
PASSIVOS CONTINGENTES						
Contraprestações futuras						
Riscos não provisionados						
Outros passivos contingentes						
ATIVOS CONTINGENTES						
Serviços futuros						
Outros ativos contingentes						

DESPESAS DE PPP	EXERCÍCIO ANTERIOR	EXERCÍCIO CORRENTE (EC)	<EC + 1>	<EC + 2>	<EC + 3>	<EC + 4>	<EC + 5>	<EC + 6>	<EC + 7>	<EC + 8>	<EC + 9>
Do ente federado											
Das estatais não-dependentes											
TOTAL DAS DESPESAS											
RECEITA CORRENTE LÍQUIDA(RCL)	17.332.179,09	9.307.013,771									
TOTAL DAS DESPESAS / RCL (XO)											
Nota:											

FONTE: SISTEMA: Aspac Informática - UNIDADE RESPONSÁVEL: Prefeitura Municipal de Antonina do Norte - DATA DA EMISSÃO: 27/07/2015 - HORA DA EMISSÃO: 10:43:21


 ANTONIO ROBERTO FILHO
 PREFEITO MUNICIPAL


 N. CONTROLADORIA E CONSULTORIA CO
 CONTADOR


 MARIA ELIZÂNGELA DE FREITAS
 SEC. MUN. DE ADMINISTRAÇÃO E FINANÇAS


 ANTONIO EDNO DE FREITAS
 FUNCIONÁRIO PÚBLICO

RRF, ANEXO XIV

R\$ 1,00

BALANÇO ORÇAMENTÁRIO

RECEITAS	No Bimestre	Até o Bimestre
Previsão Inicial da Receita	-	20.350.000,00
Previsão Atualizada da Receita	-	20.350.000,00
Receitas Realizadas	2.897.980,30	9.616.263,77
Deficit Orçamentário	-	0,00
Saldos de Exercícios Anteriores (utilizados para créditos adicionais)	-	0,00
DESPESAS		
Dotação Inicial	-	20.350.000,00
Créditos Adicionais	-	0,00
Dotação Atualizada	-	20.350.000,00
Despesas Empenhadas	3.167.668,27	9.116.692,23
Despesas Liquidadas	3.092.248,59	8.582.717,95
Superávit Orçamentário	-	1.033.545,82

DESPESAS POR FUNÇÃO/SUBFUNÇÃO

	No Bimestre	Até o Bimestre
Despesas Empenhadas	3.167.668,27	9.116.692,23
Despesas Liquidadas	3.092.248,59	8.582.717,95

RECEITA CORRENTE LÍQUIDA - RCL

	Até o Bimestre
Receita Corrente Líquida	17.806.906,95

RECEITAS E DESPESAS DOS REGIMES DE PREVIDÊNCIA

	No Bimestre	Até o Bimestre
Regime próprio de Previdência Social dos Servidores Públicos		
Receitas Previdenciárias Realizadas (IV)	0,00	0,00
Despesas Previdenciárias Liquidadas (V)	0,00	0,00
Resultado Previdenciário (VI)=(IV - V)	0,00	0,00

RESULTADOS NOMINAIS E PRIMÁRIO

	Meta Fixada no ANP da LDO (a)	Resultado apurado até o bimestre (b)	% em relação à meta (b/a)
Resultado Nominal	0,00	-568.362,40	0,00 %

Resultado Primário | 0,00 | 1.068.111,47 | 0,00 %

RESTOS A PAGAR POR PODER E MINISTÉRIO PÚBLICO		Inscrição	Cancelamento Até o Bimestre	Pagamento Até o Bimestre	Saldo a Pagar
RESTOS A PAGAR PROCESSADOS					
Poder Executivo		1.647.881,13	0,00	1.300.826,93	269.110,46
Poder Legislativo		0,00	0,00	0,00	0,00
Poder Judiciário		0,00	0,00	0,00	0,00
Ministério Público		0,00	0,00	0,00	0,00
RESTOS A PAGAR NÃO PROCESSADOS					
Poder Executivo		204.049,11	0,00	178.736,65	103.256,20
Poder Legislativo		0,00	0,00	0,00	0,00
Poder Judiciário		0,00	0,00	0,00	0,00
Ministério Público		0,00	0,00	0,00	0,00
TOTAL		1.851.930,24	0,00	1.479.563,58	372.366,66

DESPESAS COM AÇÕES TÍPICAS DE MANUTENÇÃO E DESENVOLVIMENTO DO ENSINO	Valor Apurado Até o Bimestre	Limites Constitucionais Anuais
Mínimo Anual de 25% das receitas de imposto na manutenção e desenvolvimento do Ensino	1.728.445,75	25%
Mínimo Anual de 60% do FUNDEB na Remuneração do Magistério com Educ. Infantil e Ensino Fundamental	1.870.070,95	60%

RECEITAS DE OPERAÇÕES DE CRÉDITO E DESPESAS DE CAPITAL	Valor Apurado Até o Bimestre	Saldo a Realizar
Receitas de operações de Crédito	0,00	0,00
Despesa de Capital Líquida	528.488,09	1.962.834,84

RELATÓRIO RESUMIDO DA EXECUÇÃO ORÇAMENTÁRIA
DEMONSTRATIVO SIMPLIFICADO DO REL. RESUMIDO DA EXECUÇÃO ORÇAMENTÁRIA
ORÇAMENTOS FISCAL E DA SEGURIDADE SOCIAL
3º bimestre de 2015 (Maio a Junho)

PROJEÇÃO ATUARIAL DOS REGIMES DE PREVIDÊNCIA	100.		200.		350.	
	EXERCÍCIO	EXERCÍCIO	EXERCÍCIO	EXERCÍCIO	EXERCÍCIO	EXERCÍCIO
Regime Geral de Previdência Social						
Receitas Previdenciárias (I)						
Despesas Previdenciárias (II)						
Resultado Previdenciário (I - II)						
Regime Próprio de Previdência Social dos Servidores Públicos						
Receitas Previdenciárias (IV)						
Despesas Previdenciárias (V)						
Resultado Previdenciário (IV - V)						

RECEITAS DA ALIENAÇÃO DE ATIVOS E APLICAÇÃO DOS RECURSOS	Valor Apurado Até o Bimestre	Saldo a Realizar
Receita de Capital resultante da Alienação de Ativos	0,00	16.000,00
Aplicação dos recursos da Alienação de Ativos		

DESPESAS COM AÇÕES E SERVIÇOS PÚBLICOS DE SAÚDE	Valor Apurado		Limites Constitucionais Anuais	
	Até o Bimestre	no Exercício	% Mínimo a Aplicar	% Aplicado Até o Bimestre
Despesas próprias com ações e serviços públicos de saúde	1.086.358,99	15,00 %		15,77 %

DESPESAS DE CARÁTER CONTINUADO DERIVADAS DE PPP	Valor Apurado no Exercício Corrente
Despesas de caráter continuado derivadas de PPP	
Total das despesas / RCL (X)	%



AMÂNDIO ROSENO FILHO
PREFEITO MUNICIPAL.



N. CONTROL. ASSESSORIA E CONSULTORIA CO
CONTADOR



MARIA ELIZÂNGELA DE FREITAS
SEC. MUN. DE ADMINISTRAÇÃO E FINANÇAS



ANTÔNIO EDNO DE FREITAS
FUNCIONÁRIO PÚBLICO