

RREO - ANEXO I (LRF, Art. 52, inciso I, alínea 'a' e 'b' do inciso II e § 1º.)


R\$ 1,00

RECEITAS ORÇAMENTÁRIAS	PREVISÃO INICIAL	PREVISÃO ATUALIZADA (a)	RECEITAS REALIZADAS		SALDO A REALIZAR (a-c)		
			NO BIMESTRE (b)	% b/a		ATE O BIMESTRE (c)	% c/a
RECEITAS (exceto intra-orçamentárias) (I)	21.500.000,00	21.500.000,00	3.196.268,88	14,87	8.964.742,91	41,70	12.535.257,09
RECEITAS CORRENTES	20.684.000,00	20.684.000,00	3.181.868,89	15,38	8.950.342,92	43,27	11.733.657,08
RECEITA TRIBUTÁRIA	662.000,00	662.000,00	32.036,31	4,84	102.459,33	15,48	559.540,67
Impostos	652.000,00	652.000,00	30.968,31	4,75	100.390,93	15,40	551.609,07
Taxas	10.000,00	10.000,00	1.068,00	10,68	2.068,40	20,68	7.931,60
RECEITA DE CONTRIBUIÇÕES	70.000,00	70.000,00	4.302,90	6,15	44.852,15	64,07	25.147,85
Contribuições de Iluminação pública	70.000,00	70.000,00	4.302,90	6,15	44.852,15	64,07	25.147,85
RECEITA PATRIMONIAL	28.400,00	28.400,00	3.320,41	11,69	8.273,47	29,13	20.126,53
Receitas imobiliárias	1.400,00	1.400,00	0,00	0,00	0,00	0,00	1.400,00
Receitas de valores mobiliários	22.000,00	22.000,00	3.320,41	15,09	8.273,47	37,61	13.726,53
Outras receitas patrimoniais	5.000,00	5.000,00	0,00	0,00	0,00	0,00	5.000,00
RECEITA DE SERVIÇOS	5.000,00	5.000,00	4.568,07	91,36	18.460,20	369,20	-13.460,20
TRANSPFERÊNCIAS CORRENTES	19.783.600,00	19.783.600,00	3.137.641,20	15,86	8.768.898,69	44,32	11.014.701,31
Transferências intergovernamentais	18.983.600,00	18.983.600,00	3.108.889,20	16,38	8.740.146,69	46,04	10.243.453,31
Transferências de convênios	800.000,00	800.000,00	28.752,00	3,59	28.752,00	3,59	771.248,00
OUTRAS RECEITAS CORRENTES	135.000,00	135.000,00	0,00	0,00	7.399,08	5,48	127.600,92
Multa e juros de mora	10.000,00	10.000,00	0,00	0,00	0,00	0,00	10.000,00
Indenizações e restituições	5.000,00	5.000,00	0,00	0,00	0,00	0,00	5.000,00
Receita da dívida ativa	20.000,00	20.000,00	0,00	0,00	7.399,08	37,00	12.600,92
Receitas correntes diversas	100.000,00	100.000,00	0,00	0,00	0,00	0,00	100.000,00
RECEITAS DE CAPITAL	816.000,00	816.000,00	14.399,99	1,76	14.399,99	1,76	801.600,01
ALIENAÇÃO DE BENS	16.000,00	16.000,00	0,00	0,00	0,00	0,00	16.000,00
Alienação de bens móveis	8.000,00	8.000,00	0,00	0,00	0,00	0,00	8.000,00
Alienação de bens imóveis	8.000,00	8.000,00	0,00	0,00	0,00	0,00	8.000,00
TRANSFERÊNCIAS DE CAPITAL	800.000,00	800.000,00	14.399,99	1,80	14.399,99	1,80	785.600,01
Transferências de convênios	800.000,00	800.000,00	14.399,99	1,80	14.399,99	1,80	785.600,01
RECEITAS (intra-orçamentárias) (II)	0,00	0,00	0,00	0,00	0,00	0,00	0,00
SUBTOTAL DAS RECEITAS (III) = (I + II)	21.500.000,00	21.500.000,00	3.196.268,88	14,87	8.964.742,91	41,70	12.535.257,09
OPERAÇÕES DE CREDITO / REFINANCIAMENTO (IV)							
OPERAÇÕES DE CREDITO INTERNAS							
Para refinanciamento da dívida mobiliária							


FONTE: SISTEMA: Aspec Informática - UNIDADE RESPONSÁVEL: Prefeitura Municipal de Antonina do Norte - DATA DA EMISSÃO: 29/07/2016 - HORA DA EMISSÃO: 09:14:47

Notas: (º) - No modelo da STN inexistente coluna para reduções de dotação. Por este motivo, as reduções foram deduzidas na própria coluna de 'Créditos adicionais', motivo pelo qual esta coluna poderá conter valores negativos, não sendo portanto nenhum erro ser exibido valores negativos na coluna 'Créditos adicionais'.


ANTONIO ROSENO FILHO
PREFEITO MUNICIPAL


N. CONTROL ASSESSORIA E CONSULTORIA CO
CONTADOR


MARIA ELIZÂNGELA DE FREITAS
SEC. MUN. DE ADMINISTRAÇÃO E FINANÇAS


ANTONIO EDNO DE FREITAS
FUNCIONÁRIO PÚBLICO

FUNÇÃO / SUBFUNÇÃO	DOTAÇÃO INICIAL	DOTAÇÃO ATUALIZADA	DESPESAS EMPENHADAS		SALDO	DESPESAS LIQUIDADAS		SALDO		
			NO BIMESTRE	ATE O BIMESTRE (b)		NO BIMESTRE	ATE O BIMESTRE (d)			
		(a)		% (b/total)	(c) = (a-b)		% (d/total)	(e) = (a-d)		
DESPESAS (EXCETO INTRA-ORÇAMENTARIAS) (1)	21.500.000,00	21.500.000,00	3.079.337,56	8.504.102,01	100,00	12.995.897,99	3.107.563,79	8.255.619,37	38,40	13.244.380,63
LEGISLATIVA	887.600,00	887.600,00	0,00	0,00	0,00	887.600,00	0,00	0,00	0,00	887.600,00
Ação Legislativa	887.600,00	887.600,00	0,00	0,00	0,00	887.600,00	0,00	0,00	0,00	887.600,00
ADMINISTRAÇÃO	4.760.500,00	4.760.500,00	672.973,79	1.921.963,83	22,60	2.838.536,17	670.339,95	1.835.490,05	22,23	2.925.009,95
Planejamento e Orçamento	12.000,00	12.000,00	0,00	0,00	0,00	12.000,00	0,00	0,00	0,00	12.000,00
Administração Geral	4.748.500,00	4.748.500,00	672.973,79	1.921.963,83	22,60	2.826.536,17	670.339,95	1.835.490,05	22,23	2.913.009,95
ASSISTÊNCIA SOCIAL	1.647.000,00	1.647.000,00	155.606,71	444.080,59	5,22	1.202.919,41	149.198,17	403.008,51	4,88	1.243.991,49
Administração Geral	970.000,00	967.949,00	129.285,82	363.980,28	4,28	603.968,72	117.839,28	322.908,20	3,91	645.040,80
Assistência ao Idoso	18.000,00	18.000,00	2.542,89	3.180,09	0,04	14.819,91	2.542,89	3.180,09	0,04	14.819,91
Assistência ao Portador de D	20.000,00	20.000,00	0,00	0,00	0,00	20.000,00	0,00	0,00	0,00	20.000,00
Assistência à Criança e ao A	25.000,00	25.000,00	0,00	0,00	0,00	25.000,00	0,00	0,00	0,00	25.000,00
Assistência Comunitária	614.000,00	616.051,00	23.778,00	76.920,22	0,90	539.130,78	28.816,00	76.920,22	0,93	539.130,78
SAÚDE	4.122.500,00	4.148.297,00	620.842,36	1.921.789,12	22,60	2.226.507,88	676.059,93	1.874.718,02	22,71	2.273.578,98
Administração Geral	2.511.000,00	2.482.107,10	490.386,02	1.344.905,25	15,81	1.137.201,85	493.885,59	1.298.494,15	15,73	1.183.612,95
Atenção Básica	1.219.500,00	1.267.668,90	111.394,34	482.766,87	5,68	784.902,03	165.772,34	482.766,87	5,85	784.902,03
Assistência Hospitalar e Amb	273.000,00	279.521,00	18.402,00	74.702,00	0,88	204.819,00	18.402,00	74.702,00	0,90	204.819,00
Suporte Profilático e Terapê	59.000,00	59.000,00	0,00	16.755,00	0,20	42.245,00	0,00	16.755,00	0,20	42.245,00
Vigilância Epidemiológica	60.000,00	60.000,00	660,00	2.660,00	0,03	57.340,00	0,00	2.000,00	0,02	58.000,00
EDUCAÇÃO	8.122.400,00	7.975.578,66	1.347.400,30	3.572.152,00	42,01	4.403.426,66	1.327.151,34	3.505.986,32	42,47	4.469.592,34
Administração Geral	50.000,00	50.000,00	0,00	0,00	0,00	50.000,00	0,00	0,00	0,00	50.000,00
Ensino Fundamental	7.415.400,00	7.332.061,39	1.258.235,60	3.482.987,30	40,96	3.849.074,09	1.237.986,64	3.416.821,62	41,39	3.915.239,77
Ensino Médio	13.000,00	0,00	0,00	0,00	0,00	0,00	0,00	0,00	0,00	0,00
Ensino Superior	10.000,00	0,00	0,00	0,00	0,00	0,00	0,00	0,00	0,00	0,00
Educação Infantil	465.000,00	505.165,77	80.813,20	80.813,20	0,95	424.352,57	80.813,20	80.813,20	0,98	424.352,57
Educação de Jovens e Adultos	169.000,00	88.351,50	8.351,50	8.351,50	0,10	80.000,00	8.351,50	8.351,50	0,10	80.000,00
CULTURA	448.000,00	448.000,00	39.043,25	150.856,79	1,77	297.143,21	39.343,25	143.156,79	1,73	304.843,21
Difusão Cultural	448.000,00	448.000,00	39.043,25	150.856,79	1,77	297.143,21	39.343,25	143.156,79	1,73	304.843,21
URBANISMO	367.000,00	475.319,18	60.278,42	211.816,91	2,49	263.502,27	60.278,42	211.816,91	2,57	263.502,27

RELATÓRIO RESUMIDO DA EXECUÇÃO ORÇAMENTÁRIA
 DEMONSTRATIVO DA EXECUÇÃO DAS DESPESAS POR FUNÇÃO/SUBFUNÇÃO
 ORÇAMENTO FISCAL E DA SEGURIDADE SOCIAL
 3º bimestre de 2016 (Maio a Junho)

FUNÇÃO / SUBFUNÇÃO	DOTAÇÃO INICIAL	DOTAÇÃO ATUALIZADA	DESPESAS EMPENHADAS		SALDO	DESPESAS LIQUIDADAS		SALDO		
			NO BIMESTRE	ATE O BIMESTRE (b)		% (b/total)	NO BIMESTRE		ATE O BIMESTRE (d)	% (d/total)
(a)	(a)	(a)	(b)	(b)	(c) = (a-b)	(d)	(d)	(e) = (a-d)		
Infra-estrutura Urbana	215.000,00	323.319,18	60.278,42	211.816,91	2,49	111.502,27	60.278,42	211.816,91	2,57	111.502,27
Serviços Urbanos	152.000,00	152.000,00	0,00	0,00	0,00	152.000,00	0,00	0,00	0,00	152.000,00
HABITAÇÃO	24.000,00	24.000,00	0,00	0,00	0,00	24.000,00	0,00	0,00	0,00	24.000,00
Direitos Individuais, Coleti	23.000,00	23.000,00	0,00	0,00	0,00	23.000,00	0,00	0,00	0,00	23.000,00
Habitaco Rural	1.000,00	1.000,00	0,00	0,00	0,00	1.000,00	0,00	0,00	0,00	1.000,00
SANEAMENTO	445.000,00	416.779,53	0,00	0,00	0,00	416.779,53	0,00	0,00	0,00	416.779,53
Saneamento Bsico Rural	50.000,00	21.779,53	0,00	0,00	0,00	21.779,53	0,00	0,00	0,00	21.779,53
Saneamento Bsico Urbano	295.000,00	295.000,00	0,00	0,00	0,00	295.000,00	0,00	0,00	0,00	295.000,00
Recursos Hdricos	100.000,00	100.000,00	0,00	0,00	0,00	100.000,00	0,00	0,00	0,00	100.000,00
AGRICULTURA	95.000,00	95.000,00	0,00	0,00	0,00	95.000,00	0,00	0,00	0,00	95.000,00
Abastecimento	50.000,00	50.000,00	0,00	0,00	0,00	50.000,00	0,00	0,00	0,00	50.000,00
Promoo da Produo Agropec	45.000,00	45.000,00	0,00	0,00	0,00	45.000,00	0,00	0,00	0,00	45.000,00
ENERGIA	50.000,00	50.000,00	0,00	0,00	0,00	50.000,00	0,00	0,00	0,00	50.000,00
Energia Eltrica	50.000,00	50.000,00	0,00	0,00	0,00	50.000,00	0,00	0,00	0,00	50.000,00
TRANSPORTE	140.000,00	23.480,82	0,00	0,00	0,00	23.480,82	0,00	0,00	0,00	23.480,82
Transporte Rodovirio	140.000,00	23.480,82	0,00	0,00	0,00	23.480,82	0,00	0,00	0,00	23.480,82
DESPORTO E LAZER	205.000,00	362.444,81	168.415,49	237.444,81	2,79	125.000,00	168.415,49	237.444,81	2,88	125.000,00
Turismo	50.000,00	50.000,00	0,00	0,00	0,00	50.000,00	0,00	0,00	0,00	50.000,00
Desporto de Rendimento	25.000,00	25.000,00	0,00	0,00	0,00	25.000,00	0,00	0,00	0,00	25.000,00
Desporto Comunitrio	130.000,00	287.444,81	168.415,49	237.444,81	2,79	50.000,00	168.415,49	237.444,81	2,88	50.000,00
ENCARGOS ESPECIAIS	86.000,00	86.000,00	14.777,24	43.997,96	0,52	42.002,04	14.777,24	43.997,96	0,53	42.002,04
Servio da Dvida Interna	86.000,00	86.000,00	14.777,24	43.997,96	0,52	42.002,04	14.777,24	43.997,96	0,53	42.002,04
RESERVA DE CONTINGNCIA	100.000,00	100.000,00	0,00	0,00	0,00	100.000,00	0,00	0,00	0,00	100.000,00
Reserva de Contingncia	100.000,00	100.000,00	0,00	0,00	0,00	100.000,00	0,00	0,00	0,00	100.000,00
DESPESAS (INTRA-ORÇAMENTARIAS) (II)	0,00	0,00	0,00	0,00	0,00	0,00	0,00	0,00	0,00	0,00
TOTAL (III) = (I + II)	21.500.000,00	21.500.000,00	3.079.337,56	8.504.102,01	100,00	12.995.897,99	3.107.563,79	8.255.619,37	38,40	13.244.380,63


RELATORIO RESUMIDO DA EXECUÇÃO ORÇAMENTARIA
 DEMONSTRATIVO DA EXECUÇÃO DAS DESPESAS POR FUNÇÃO/SUBFUNÇÃO
 ORÇAMENTO FISCAL E DA SEGURIDADE SOCIAL
 3º bimestre de 2016 (Mato a Junho)


RREO - Anexo 2 (LRF, Art.52, inciso II, alínea 'c')


R\$ 1,00


FUNÇÃO / SUBFUNÇÃO	DOTAÇÃO INICIAL	DOTAÇÃO ATUALIZADA (a)	DESPESAS EMPENHADAS		SALDO	DESPESAS LIQUIDADAS		SALDO
			NO BIMESTRE	ATE O BIMESTRE (b)		% (b/total)	(c) = (a-b)	

FONTE: SISTEMA: Aspec Informática - UNIDADE RESPONSÁVEL: Prefeitura Municipal de Antonina do Norte - DATA DA EMISSÃO: 29/07/2016 - HORA DA EMISSÃO: 10:06:32


 ANTONIO ROSENO FILHO
 PREFEITO MUNICIPAL


 N. CONTROL ASSESSORIA E CONSULTORIA CO
 CONTADOR


 MARIA ELIZANGELA DE FREITAS
 SEC. MUN. DE ADMINISTRAÇÃO E FINANÇAS



 ANTONIO EDNO DE FREITAS
 FUNCIONÁRIO PÚBLICO

ESPECIFICAÇÃO	EVOLUÇÃO DA RECEITA REALIZADA NOS ÚLTIMOS 12 MESES						TOTAL (ÚLTIMOS 12 MESES)	PREVISÃO ATUALIZADA EXERCÍCIO
	Fev/2016	Mar/2016	Abr/2016	Mai/2016	Jun/2016			
RECEITAS CORRENTES (I)	1.665.889,66	1.599.155,55	1.473.242,47	1.850.316,49	1.767.152,41	19.781.744,32	23.285.400,00	
Receita tributária	13.175,71	11.470,55	14.276,03	18.453,89	13.582,42	216.426,74	662.000,00	
IPTU	0,00	0,00	0,00	0,00	0,00	3.869,01	5.000,00	
ISS	6.695,82	8.118,89	4.922,88	9.343,87	3.879,01	117.739,93	290.000,00	
ITBI	0,00	0,00	960,00	0,00	1.882,01	5.322,01	7.000,00	
IRRF	6.295,39	3.204,06	8.097,85	8.771,20	7.092,22	87.178,14	350.000,00	
Outras receitas tributárias	184,50	147,60	295,30	338,82	729,18	2.317,65	10.000,00	
Receita de contribuições	7.903,61	15.853,54	4.487,93	2.079,52	2.223,38	95.891,13	70.000,00	
Receita patrimonial	1.521,64	1.316,28	1.249,06	1.612,98	1.707,43	15.120,00	28.400,00	
Receita de serviços	3.150,20	3.328,86	2.855,44	2.624,15	1.943,92	29.937,41	5.000,00	
Transferências correntes	1.640.138,50	1.567.186,32	1.450.374,01	1.825.545,95	1.747.695,26	19.411.465,05	22.385.000,00	
Cota-parte do FPM	799.647,28	485.720,63	577.417,53	767.825,94	634.348,63	7.550.915,89	8.000.000,00	
Cota-parte do ICMS	233.484,23	494.417,02	358.121,65	378.674,10	373.637,00	4.726.821,51	5.200.000,00	
Cota-parte do IPVA	33.173,58	20.910,37	12.486,82	10.976,11	7.349,49	122.575,61	180.000,00	
Cota-parte do ITR	55,90	41,66	36,66	31,66	0,00	1.612,83	2.000,00	
Transferências da LC 87/96	1.541,24	1.541,24	1.541,24	1.541,24	1.541,24	19.474,88	20.000,00	
Transferências da LC 61/89	1.140,27	1.335,33	1.427,87	1.297,17	964,82	21.075,04	30.000,00	
Transferências do Fundeb	361.477,87	384.955,72	352.697,32	443.407,16	438.985,72	4.570.529,81	5.500.000,00	
Outras transferências correntes	209.618,13	178.264,35	146.644,92	221.792,57	290.868,36	2.398.459,48	3.453.000,00	
Outras receitas correntes	0,00	0,00	0,00	0,00	0,00	12.903,99	135.000,00	
DEDUÇÕES (II)	213.577,60	200.748,10	190.206,26	232.031,89	203.568,12	2.405.707,67	2.601.400,00	
Ded. de receita para formação do Fundeb	213.577,60	200.748,10	190.206,26	232.031,89	203.568,12	2.405.707,67	2.601.400,00	
RECEITA CORRENTE LÍQUIDA (III)=(I-II)	1.452.312,06	1.398.407,45	1.283.036,21	1.618.284,60	1.563.584,29	17.376.036,65	20.684.000,00	

RELATORIO RESUMIDO DA EXECUÇÃO ORÇAMENTARIA
DEMONSTRATIVO DA RECEITA CORRENTE LIQUIDA
ORÇAMENTO FISCAL E DA SEGURIDADE SOCIAL
3º bimestre de 2016 (até junho)

RREO - ANEXO 3 (LRF, Art.53, inciso I)

R\$ 1,00


ANTONIO ROSENO FILHO
PREFEITO MUNICIPAL


N. CONTROL ASSESSORIA E CONSULTORIA CO
CONTADOR


MARIA ELIZANGELA DE FREITAS
SEC. MUN. DE ADMINISTRAÇÃO E FINANÇAS


ANTONIO EDNO DE FREITAS
FUNCIONÁRIO PÚBLICO

RREO - ANEXO 5 (LRF, Art. 53, inciso III)

R\$ 1,00


DIVIDA FISCAL LÍQUIDA	S A L D O S		
	EM	EM	EM
	31/DEZ/2015 (a)	MAR/16 a ABR/16 (b)	MAI/16 a JUN/16 (c)
DÍVIDA CONSOLIDADA (I)	86.660,88	57.440,16	42.662,92
DEDUÇÕES (II)	0,00	132.198,04	29.062,08
Disponibilidade de caixa bruta	822.763,39	893.689,08	772.258,44
Demais haveres financeiros	384.366,49	568.125,46	591.670,36
(-) Restos a pagar processados (exceto precatórios)	1.263.138,71	1.329.616,50	1.334.866,72
DÍVIDA CONSOLIDADA LÍQUIDA (III) = (I - II)	86.660,88	-74.757,88	13.600,84
RECEITAS DE PRIVATIVAÇÕES (IV)	0,00	0,00	0,00
PASSIVOS RECONHECIDOS (V)	0,00	0,00	0,00
DÍVIDA FISCAL LÍQUIDA (VI) = (III + IV - V)	86.660,88	-74.757,88	13.600,84
RESULTADO NOMINAL		PERÍODO DE REFERÊNCIA	
		NO BIMESTRE (C-b)	ATE BIMESTRE (C-a)
VALOR		88.358,72	-73.060,04
DISCRIMINAÇÃO DA META FISCAL			VALOR CORRENTE
META DO RESULTADO NOMINAL FIXADA NO ANEXO DE METAS FISCAIS DA LDO PARA O EXERCÍCIO DE REFERÊNCIA			0,00

	S A L D O S		
	EM 31/DEZ/2015 (a)	EM MAR/16 a ABR/16 (b)	EM MAI/16 a JUN/16 (c)
DIVIDA FISCAL LIQUIDA PREVIDENCIARIA			
DIVIDA CONSOLIDADA PREVIDENCIÁRIA (VII)	0,00	0,00	0,00
Passivo atuarial	0,00	0,00	0,00
Demais dividas	0,00	0,00	0,00
DEDUÇÕES (VIII)			
Disponibilidade de caixa bruta	0,00	0,00	0,00
Investimentos	0,00	0,00	0,00
Demais haveres financeiros	0,00	0,00	0,00
(-) Restos a pagar processados	0,00	0,00	0,00
DIVIDA CONSOLIDADA LIQUIDA PREVIDENCIARIA (IX) = (VII - VIII)	0,00	0,00	0,00
PASSIVOS RECONHECIDOS (X)	0,00	0,00	0,00
DIVIDA FISCAL LIQUIDA PREVIDENCIÁRIA (XI) = (IX - X)	0,00	0,00	0,00

FONTE: SISTEMA: Aspec Informática - UNIDADE RESPONSÁVEL: Prefeitura Municipal de Antonina do Norte - DATA DA EMISSÃO: 29/07/2016 - HORA DA EMISSÃO: 10:09:10


- Nota - O valor do item 'II' somente será preenchido se for positivo.
 - Optou-se por considerar tanto os restos a pagar processados quanto as despesas orçamentárias processadas do período para a linha (-) Restos a Pagar Processados dos quadros da Dívida Fiscal Líquida e Previdenciária.
 - O valor do item 'VIII' somente será preenchido se for positivo.

RELATORIO RESUMIDO DA EXECUÇÃO ORÇAMENTÁRIA
DEMONSTRATIVO DO RESULTADO NOMINAL
ORÇAMENTOS FISCAL E DA SEGURIDADE SOCIAL
3º bimestre de 2016 (Maio a Junho)


ANTONIO ROSENO FILHO
PREFEITO MUNICIPAL


N. CONTROL ASSESSORIA E CONSULTORIA CO
CONTADOR

MARIA ELIZANGELA DE FREITAS
SEC. MUN. DE ADMINISTRAÇÃO E FINANÇAS


ANTONIO EDNO DE FREITAS
FUNCIONÁRIO PÚBLICO


RREO - ANEXO 6 (LRF, Art. 53, inciso III)

R\$ 1,00


RECEITAS PRIMÁRIAS	PREVISÃO	ATUALIZADA	RECEITAS REALIZADAS	
			ATE O BIMESTRE	ATE O BIMESTRE ANO ANTERIOR
RECEITAS PRIMÁRIAS CORRENTES (I)				
Receita tributária	20.662.000,00	662.000,00	8.942.069,45	9.309.116,93
IPTU	5.000,00	0,00	102.459,33	200.667,03
ISS	290.000,00	290.000,00	58.311,06	118.793,84
ITBI	7.000,00	7.000,00	2.842,01	4.520,00
IRRF	350.000,00	350.000,00	39.237,86	74.799,89
Outras receitas tributárias	10.000,00	10.000,00	2.068,40	2.553,30
Receita de contribuições	70.000,00	70.000,00	44.852,15	36.214,65
Outras receitas de contribuição	70.000,00	70.000,00	44.852,15	36.214,65
Receita patrimonial	6.400,00	6.400,00	0,00	5,00
(-) Aplicações financeiras	22.000,00	22.000,00	8.273,47	6.901,84
Transferências correntes	19.783.600,00	19.783.600,00	8.768.898,69	9.060.192,74
Cota-parte do FPM	6.400.000,00	6.400.000,00	3.122.983,94	3.180.673,60
Cota-parte do ICMS	4.240.000,00	4.240.000,00	1.779.504,91	2.069.706,32
Cota-parte do IPVA	146.000,00	146.000,00	86.569,67	80.606,74
Convênios	800.000,00	800.000,00	28.752,00	36.476,00
Outras transferências correntes	8.197.600,00	8.197.600,00	3.751.088,17	3.692.730,08
Demais receitas correntes	140.000,00	140.000,00	25.859,28	3.037,51
Divida ativa	20.000,00	20.000,00	7.399,08	0,00
Diversas receitas correntes	120.000,00	120.000,00	18.460,20	3.037,51
RECEITAS DE CAPITAL (II)				
Operações de crédito (III)	816.000,00	816.000,00	14.399,99	309.250,00
Amortização de empréstimos (IV)	0,00	0,00	0,00	0,00
Alienação de bens (V)	16.000,00	16.000,00	0,00	0,00
Transferências de capital	800.000,00	800.000,00	14.399,99	309.250,00
Convênios	800.000,00	800.000,00	14.399,99	259.250,00
Outras transferências de capital	0,00	0,00	0,00	50.000,00
RECEITAS PRIMÁRIAS DE CAPITAL (VI) = (II - III - IV - V)				
	800.000,00	800.000,00	14.399,99	309.250,00
RECEITA PRIMÁRIA TOTAL (VII) = (I + VI)				
	21.462.000,00	21.462.000,00	8.956.469,44	9.609.366,93

DESPESAS PRIMÁRIAS	DOTAÇÃO	DESPESAS EMPENHADAS		DESPESAS LIQUIDADAS		
		ATUALIZADA	ATÉ O BIMESTRE EXERCÍCIO ATUAL	ATÉ O BIMESTRE EXERCÍCIO ANTERIOR	ATÉ O BIMESTRE EXERCÍCIO ANTERIOR	
DESPESAS CORRENTES (VIII)		19.007.470,47	7.979.744,33	17.276.872,84	7.738.961,69	8.079.405,60
Pessoal e encargos sociais		9.621.306,00	4.696.130,87	9.310.588,92	4.696.130,87	4.486.037,31
Juros e encargos da dívida (IX)		4.000,00	0,00	0,00	0,00	0,00
Outras despesas correntes		9.382.164,47	3.283.613,46	7.966.283,92	3.042.830,82	3.593.368,29
DESPESAS PRIMÁRIAS CORRENTES (X) = (VIII - IX)		19.003.470,47	7.979.744,33	17.276.872,84	7.738.961,69	8.079.405,60
DESPESAS DE CAPITAL (XI)		2.392.529,53	524.357,68	1.123.985,03	516.657,68	503.312,35
Investimentos		2.300.529,53	480.359,72	1.036.299,28	472.659,72	461.849,86
Inversões financeiras		1.000,00	0,00	0,00	0,00	0,00
Concessão de empréstimos (XII)		0,00	0,00	0,00	0,00	0,00
Aquisição de título de capital já integralizado(XIII)		0,00	0,00	0,00	0,00	0,00
Demais inversões financeiras		1.000,00	0,00	0,00	0,00	0,00
Amortização de dívida (XIV)		91.000,00	43.997,96	87.685,75	43.997,96	41.462,49
DESPESAS PRIMÁRIAS DE CAPITAL (XV) = (XI - XII - XIII - XIV)		2.301.529,53	480.359,72	1.036.299,28	472.659,72	461.849,86
Reserva de contingência (XVI)		100.000,00	0,00	0,00	0,00	0,00
Reserva do RPPS (XVII)		0,00	0,00	0,00	0,00	0,00
DESPESA PRIMÁRIA TOTAL (XVIII)=(X + XV + XVI + XVII)		21.405.000,00	8.460.104,05	18.313.172,12	8.211.621,41	8.541.255,46
RESULTADO PRIMÁRIO (XIX) - (VII - XVIII)		57.000,00	-	-	744.848,03	1.068.111,47
SALDOS DE EXERCÍCIOS ANTERIORES		-	-	-	-	-
DISCRIMINAÇÃO DA META FISCAL						
META DE RESULTADO PRIMÁRIO FIXADA NO ANEXO DE METAS FISCAIS DA LDO PARA O EXERCÍCIO DE REFERÊNCIA					0,00	

RELATÓRIO RESUMIDO DA EXECUÇÃO ORÇAMENTÁRIA
DEMONSTRATIVO DO RESULTADO PRIMÁRIO
ORÇAMENTOS FISCAL E DA SEGURIDADE SOCIAL
3º bimestre de 2016 (Maio a Junho)


ANTONIO ROSENO FILHO
PREFEITO MUNICIPAL


N. CONTROL ASSESSORIA E CONSULTORIA CO
CONTADOR


MARGÁ ELIZÂNGELA DE FREITAS
SEC. MUN. DE ADMINISTRAÇÃO E FINANÇAS


ANTONIO EDNO DE FREITAS
FUNCIONÁRIO PÚBLICO

PODER / ÓRGÃO	RESTOS A PAGAR PROCESSADOS					
	INSCRITOS	EM EXERCÍCIOS ANTERIORES	EM 31 DE DEZ. DE EXERC. ANTERIOR	PAGOS	CANCELADOS	A PAGAR
	(a)	(b)	(c)	(d)	(e)=(a+b-c-d)	
RESTOS A PAGAR (EXCETO INTRA-ORÇAMENTÁRIO (I))	186.258,98	1.076.879,73	985.691,79	0,00	277.446,92	
Executivo	186.258,98	1.076.879,73	985.691,79	0,00	277.446,92	
2012-SECRETARIA DE ADMINISTRACAO E FINAN	13.835,00	0,00	0,00	0,00	13.835,00	
2012-SECRETARIA DE OBRAS E SERVICOS PUBL	5.762,00	0,00	0,00	0,00	5.762,00	
2012-SECRETARIA DE AGRICULTURA	7.433,00	0,00	0,00	0,00	7.433,00	
2012-SEC. DE CULTURA LAZER E MEIO AMBIEN	1.140,00	0,00	0,00	0,00	1.140,00	
2012-SECRETARIA DE EDUCACAO	830,17	0,00	0,00	0,00	830,17	
2012-SECRETARIA DE SAUDE E SANEAMENTO	17.320,22	0,00	0,00	0,00	17.320,22	
2012-FUNDO MUNICIPAL DE ASSISTENCIA SOCI	9.440,00	0,00	0,00	0,00	9.440,00	
2013-Secretaria de Administração e Finan	5.060,00	0,00	0,00	0,00	5.060,00	
2013-Secretaria de Obras e Serviços Publ	19.179,85	0,00	0,00	0,00	19.179,85	
2013-Sec. de Cultura, Lazer e Meio Ambie	2.000,00	0,00	0,00	0,00	2.000,00	
2013-Secretaria de Educação	1.621,00	0,00	0,00	0,00	1.621,00	
2013-Secretaria de Saúde e Saneamento	2.080,20	0,00	0,00	0,00	2.080,20	
2013-Fundo Municipal de Assistência Soci	1.096,84	0,00	0,00	0,00	1.096,84	
2014-SECRETARIA DE ADMINISTRACAO E FINAN	20.087,40	0,00	8.340,00	0,00	11.747,40	
2014-SECRETARIA DE OBRAS E SERVICOS PUBL	18,00	0,00	0,00	0,00	18,00	
2014-SEC. DE CULTURA LAZER E MEIO AMBIEN	42.108,00	0,00	0,00	0,00	42.108,00	
2014-SECRETARIA DE EDUCACAO	18.113,91	0,00	393,50	0,00	17.720,41	
2014-SECRETARIA DE SAUDE E SANEAMENTO	7.826,65	0,00	0,00	0,00	7.826,65	
2014-FUNDO MUNICIPAL DE ASSISTENCIA SOCI	11.306,74	0,00	0,00	0,00	11.306,74	
2015-GABINETE DO PREFEITO	0,00	28.571,70	28.571,70	0,00	0,00	
2015-SECRETARIA DE ADMINISTRACAO E FINAN	0,00	107.237,71	95.917,18	0,00	11.320,53	
2015-SECRETARIA DE OBRAS E SERVICOS PUBL	0,00	80.097,11	64.670,46	0,00	15.426,65	
2015-SECRETARIA DE AGRICULTURA	0,00	16.211,00	6.031,00	0,00	10.180,00	
2015-Sec. DE GOVERNO PLANEJAMENTO E TUR	0,00	3.960,00	3.960,00	0,00	0,00	
2015-Sec. DE CULTURA LAZER E MEIO AMBIEN	0,00	53.443,87	48.356,87	0,00	5.087,00	
2015-SECRETARIA DE EDUCACAO	0,00	529.750,34	505.864,49	0,00	23.885,85	

RELATORIO RESUMIDO DA EXECUÇÃO ORÇAMENTÁRIA
 DEMONSTRATIVO DOS RESTOS A PAGAR
 POR PODER E ÓRGÃO
 ORÇAMENTOS FISCAL E DA SEGURIDADE SOCIAL
 3º bimestre de 2016 (Maio a Junho)
 R\$ 1,00

PODER / ORGAO	RESTOS A PAGAR PROCESSADOS					
	INSCRITOS	EM EXERCÍCIOS ANTERIORES	EM 31 DE DEZ. EXERC. ANTERIOR	PAGOS	CANCELADOS	A PAGAR
	(a)	(b)	(c)	(d)	(e)=(a+b-c-d)	
2015-SECRETARIA DE SAUDE E SANEAMENTO	0,00	184.250,39	157.577,87	0,00	26.672,52	
2015-FUNDO MUNICIPAL DE ASSISTENCIA SOCI	0,00	73.357,61	66.008,72	0,00	7.348,89	
Legislativo	0,00	0,00	0,00	0,00	0,00	
Judiciário	0,00	0,00	0,00	0,00	0,00	
Municiério Público	0,00	0,00	0,00	0,00	0,00	
RESTOS A PAGAR (INTRA-ORÇAMENTARIO (II))	0,00	0,00	0,00	0,00	0,00	0,00
TOTAL (III)=(I)+(II)	186.258,98	1.076.879,73	985.691,79	0,00	277.446,92	

RELATÓRIO RESUMIDO DA EXECUÇÃO ORÇAMENTÁRIA
 DEMONSTRATIVO DOS RESTOS A PAGAR
 POR PODER E ÓRGÃO
 ORÇAMENTOS FISCAL E DA SEGURIDADE SOCIAL
 3º bimestre de 2016 (Mato a Junho)
 R\$ 1,00

PODER / ÓRGÃO	RESTOS A PAGAR NÃO PROCESSADOS						
	INSCRITOS	EM EXERCÍCIOS ANTERIORES	EM 31 DE DEZ. EXERC. ANTERIOR	LÍQUIDOS	PAGOS	CANCELADOS	A PAGAR (F)=(a+b-d-e)
	(a)	(b)	(c)	(d)	(e)	(f)	
RESTOS A PAGAR (EXCETO INTRA-ORÇAMENTARIO (1))	103.256,20	382.293,04	207.675,00	202.675,00	0,00	282.874,24	
Executivo	103.256,20	382.293,04	207.675,00	202.675,00	0,00	282.874,24	
2012-SECRETARIA DE ADMINISTRACAO E FINAN	0,00	0,00	0,00	0,00	0,00	13.835,00	
2012-SECRETARIA DE OBRAS E SERVICOS PUBL	0,00	0,00	0,00	0,00	0,00	5.762,00	
2012-SECRETARIA DE AGRICULTURA	0,00	0,00	0,00	0,00	0,00	7.433,00	
2012-SEC. DE CULTURA LAZER E MEIO AMBIEN	0,00	0,00	0,00	0,00	0,00	1.140,00	
2012-SECRETARIA DE EDUCACAO	0,00	0,00	0,00	0,00	0,00	830,17	
2012-SECRETARIA DE SAUDE E SANEAMENTO	3.245,00	0,00	0,00	0,00	0,00	17.320,22	
2012-FUNDO MUNICIPAL DE ASSISTENCIA SOCI	0,00	0,00	0,00	0,00	0,00	9.440,00	
2013-Secretaria de Administracão e Finan	0,00	0,00	0,00	0,00	0,00	5.060,00	
2013-Secretaria de Obras e Serviços Públ	0,00	0,00	0,00	0,00	0,00	19.179,85	
2013-Sec. de Cultura, Lazer e Meio Ambie	0,00	0,00	0,00	0,00	0,00	2.000,00	
2013-Secretaria de Educação	1.936,80	0,00	0,00	0,00	0,00	1.621,00	
2013-Secretaria de Saúde e Saneamento	7,20	0,00	0,00	0,00	0,00	2.080,20	
2013-Fundo Municipal de Assistência Soci	2.010,00	0,00	0,00	0,00	0,00	1.096,84	
2014-SECRETARIA DE ADMINISTRACAO E FINAN	0,00	0,00	0,00	0,00	0,00	20.087,40	
2014-SECRETARIA DE OBRAS E SERVICOS PUBL	0,00	0,00	0,00	0,00	0,00	18,00	
2014-Sec. DE CULTURA LAZER E MEIO AMBIEN	0,00	0,00	0,00	0,00	0,00	42.108,00	
2014-SECRETARIA DE EDUCACAO	96.057,20	0,00	0,00	0,00	0,00	18.113,91	
2014-SECRETARIA DE SAUDE E SANEAMENTO	0,00	0,00	0,00	0,00	0,00	7.826,65	
2014-FUNDO MUNICIPAL DE ASSISTENCIA SOCI	0,00	0,00	0,00	0,00	0,00	11.306,74	
2015-GABINETE DO PREFEITO	0,00	0,00	0,00	0,00	0,00	0,00	
2015-SECRETARIA DE ADMINISTRACAO E FINAN	0,00	87.582,00	60.000,00	58.500,00	0,00	27.582,00	
2015-SECRETARIA DE OBRAS E SERVICOS PUBL	0,00	6.914,40	0,00	0,00	0,00	6.914,40	
2015-SECRETARIA DE AGRICULTURA	0,00	0,00	0,00	0,00	0,00	0,00	
2015-Sec. DE GOVERNO PLANEJAMENTO E TUR	0,00	0,00	0,00	0,00	0,00	0,00	
2015-Sec. DE CULTURA LAZER E MEIO AMBIEN	0,00	0,00	0,00	0,00	0,00	0,00	
2015-SECRETARIA DE EDUCACAO	0,00	112.489,04	100.175,00	100.175,00	0,00	12.314,04	

RREO - ANEXO 7 (LRF, Art. 53, inciso V)

R\$ 1,00

PODER / ÓRGÃO	RESTOS A PAGAR NÃO PROCESSADOS					(F)=(a+b-d-e)
	INSCRITOS	EM EXERCÍCIOS EM 31 DE DEZ. ANTERIORES	LIQUIDADOS	PAGOS	CANCELADOS	
	(a)	(b)	(c)	(d)	(e)	
2015-SECRETARIA DE SAUDE E SANEAMENTO	0,00	82.500,00	22.500,00	20.000,00	0,00	60.000,00
2015-FUNDO MUNICIPAL DE ASSISTENCIA SOCI	0,00	92.807,60	25.000,00	24.000,00	0,00	67.807,60
Legislativo	0,00	0,00	0,00	0,00	0,00	0,00
Judiciário	0,00	0,00	0,00	0,00	0,00	0,00
Munitário Público	0,00	0,00	0,00	0,00	0,00	0,00
RESTOS A PAGAR (INTRA-ORÇAMENTÁRIO) (II)	0,00	0,00	0,00	0,00	0,00	0,00
TOTAL (III)=(I)+(II)	103.256,20	382.293,04	207.675,00	202.675,00	0,00	282.874,24


TOTAL DOS SALDOS A PAGAR (III e)+(III F) = 560.321,16


FONTE: SISTEMA: Aspect Informática - UNIDADE RESPONSÁVEL: Prefeitura Municipal de Antonina do Norte - DATA DA EMISSÃO: 29/07/2016 - HORA DA EMISSÃO: 10:13:06


NOTAS: - Os movimentos de 'liquidação de restos a pagar', 'anulação de liquidação de restos a pagar', 'anulação de pagamento' e 'reinscrição' não possuem colunas específicas neste modelo do STRN, tendo sido alocados na coluna mais semelhante.
 - Mesmo que o balanço de 2016 esteja encerrado, neste relatório não constam os restos a pagar inscritos em 2016

RELATÓRIO RESUMIDO DA EXECUÇÃO ORÇAMENTÁRIA
 DEMONSTRATIVO DOS RESTOS A PAGAR
 POR PODER E ÓRGÃO
 ORÇAMENTOS FISCAL E DA SEGURIDADE SOCIAL
 3º bimestre de 2016 (Maio a Junho)
 R\$ 1,00

PODER / ORGÃO	RESTOS A PAGAR NÃO PROCESSADOS					
	INSCRITOS	EM EXERCÍCIOS ANTERIORES	EM 31 DE DEZ. ANTERIORES	LIGUIDADOS EXERC. ANTERIOR	PAGOS	CANCELADOS
	(a)	(b)	(c)	(d)	(e)	(f)=(a+b-d-e)


 ANTONIO ROSÁRIO FILHO
 PREFEITO MUNICIPAL


 N. CONTROL ACESSORIA E CONSULTORIA CO
 CONTADOR


 MARIA ELIZÂNGELA DE FREITAS
 SEC. MUN. DE ADMINISTRAÇÃO E FINANÇAS


 ANTONIO EDNO DE FREITAS
 FUNCIONÁRIO PÚBLICO

RREO - ANEXO 8 (LDB, Art.72)

R\$ 1.00

RECEITAS DO ENSINO

RECEITA RESULTANTE DE IMPOSTOS (caput do art. 212 da Constituição)	PREVISÃO		RECEITAS REALIZADAS		%
	INICIAL	ATUALIZADA (a)	ATÉ O BIMESTRE (b)	(c) = (b/a)x100	
1 - RECEITAS DE IMPOSTOS	652.000,00	652.000,00	100.390,93	15,40	
1.1 - Receita resultante do imposto sobre a Propriedade Predial e Territorial Urbana - IPTU	5.000,00	5.000,00	0,00	0,00	
1.1.1 - IPTU	5.000,00	5.000,00	0,00	0,00	
1.1.2 - Multa, juros de mora e outros encargos do IPTU	0,00	0,00	0,00	0,00	
1.1.3 - Dívida ativa do IPTU	0,00	0,00	0,00	0,00	
1.1.4 - Multa, juros de mora, atualização monetária e outros encargos da dívida ativa do IPTU	0,00	0,00	0,00	0,00	
1.1.5 - Deduções da receita do IPTU	0,00	0,00	0,00	0,00	
1.2 - Receita resultante do imposto sobre transmissão 'inter vivos' - ITBI	7.000,00	7.000,00	2.842,01	40,60	
1.2.1 - ITBI	7.000,00	7.000,00	2.842,01	40,60	
1.2.2 - Multa, juros de mora e outros encargos do ITBI	0,00	0,00	0,00	0,00	
1.2.3 - Dívida ativa do ITBI	0,00	0,00	0,00	0,00	
1.2.4 - Multa, juros de mora, atualização monetária e outros encargos da dívida ativa do ITBI	0,00	0,00	0,00	0,00	
1.2.5 - Deduções da receita do ITBI	0,00	0,00	0,00	0,00	
1.3 - Receita resultante do imposto sobre serviços de qualquer natureza - ISS	290.000,00	290.000,00	58.311,06	20,11	
1.3.1 - ISS	290.000,00	290.000,00	58.311,06	20,11	
1.3.2 - Multa, juros de mora e outros encargos do ISS	0,00	0,00	0,00	0,00	
1.3.3 - Dívida ativa do ISS	0,00	0,00	0,00	0,00	
1.3.4 - Multa, juros de mora, atualização monetária e outros encargos da dívida ativa do ISS	0,00	0,00	0,00	0,00	
1.3.5 - Deduções da receita do ISS	0,00	0,00	0,00	0,00	
1.4 - Receita resultante do imposto de renda retido na fonte - IRRF	350.000,00	350.000,00	39.237,86	11,21	
1.4.1 - IRRF	350.000,00	350.000,00	39.237,86	11,21	
1.4.2 - Multa, juros de mora e outros encargos do IRRF	0,00	0,00	0,00	0,00	
1.4.3 - Dívida ativa do IRRF	0,00	0,00	0,00	0,00	
1.4.4 - Multa, juros de mora, atualização monetária e outros encargos da dívida ativa do IRRF	0,00	0,00	0,00	0,00	
1.4.5 - Deduções da receita do IRRF	0,00	0,00	0,00	0,00	

1.5 - Receita resultante do imposto territorial rural - ITR									
1.5.1 - ITR	0,00	0,00	0,00	0,00	0,00	0,00	0,00	0,00	0,00
1.5.2 - Multa, juros de mora e outros encargos do ITR	0,00	0,00	0,00	0,00	0,00	0,00	0,00	0,00	0,00
1.5.3 - Dívida ativa do ITR	0,00	0,00	0,00	0,00	0,00	0,00	0,00	0,00	0,00
1.5.4 - Multa, juros de mora, atualização monetária e outros encargos da dívida ativa do ITR	0,00	0,00	0,00	0,00	0,00	0,00	0,00	0,00	0,00
1.5.5 - Deduções da receita do ITR	0,00	0,00	0,00	0,00	0,00	0,00	0,00	0,00	0,00
2 - RECEITA DE TRANSFERÊNCIAS CONSTITUCIONAIS E LEGAIS	13.432.000,00	13.432.000,00	6.253.724,62	46,56					
2.1 - Cota parte do FPM	8.000.000,00	8.000.000,00	3.903.729,69	48,80					
2.1.1 - Parcela referente à CF, art. 159, I, alínea b	8.000.000,00	8.000.000,00	3.903.729,69	48,80					
2.1.2 - Parcela referente à CF, art. 159, I, alínea d	0,00	0,00	0,00	0,00					
2.2 - Cota parte do ICMS	5.200.000,00	5.200.000,00	2.224.364,52	42,78					
2.3 - ICMS - desoneração - L.C. 87/1996	20.000,00	20.000,00	9.247,44	46,24					
2.4 - Cota parte IPI - Exportação	30.000,00	30.000,00	8.011,00	26,70					
2.5 - Cota parte ITR	2.000,00	2.000,00	193,72	9,69					
2.6 - Cota parte IPVA	180.000,00	180.000,00	108.178,25	60,10					
2.7 - Cota parte IOF-ouro	0,00	0,00	0,00	0,00					
3 - TOTAL DA RECEITA DE IMPOSTOS (1 + 2)	14.084.000,00	14.084.000,00	6.354.115,55	45,12					
4 - RECEITAS DE APLICAÇÃO FINANCEIRA DE OUTROS RECURSOS DE IMPOSTOS VINCULADOS AO ENSINO	0,00	0,00	0,00	0,00					
5 - RECEITAS DE TRANSFERÊNCIAS DO FNDE	650.000,00	650.000,00	375.970,92	57,84					
5.1 - Transferências do salário-educação	250.000,00	250.000,00	116.930,20	46,77					
5.2 - Transferências diretas - PDDE	20.000,00	20.000,00	0,00	0,00					
5.3 - Transferências diretas - PNAE	150.000,00	150.000,00	63.126,00	42,08					
5.4 - Transferências diretas - PNAE	70.000,00	70.000,00	34.288,18	48,98					
5.5 - outras transferências do FNDE	160.000,00	160.000,00	161.626,54	101,02					
5.6 - Aplicação financeira dos recursos do FNDE	0,00	0,00	0,00	0,00					
6 - RECEITAS DE TRANSFERÊNCIAS DE CONVÊNIOS	400.000,00	400.000,00	38.677,87	9,67					
6.1 - Transferências de convênios	400.000,00	400.000,00	37.901,99	9,48					
6.2 - Aplicação financeira dos recursos de convênios	0,00	0,00	775,88	0,00					
7 - RECEITA DE OPERAÇÕES DE CRÉDITO	0,00	0,00	0,00	0,00					
8 - OUTRAS RECEITAS PARA FINANCIAMENTO DO ENSINO	0,00	0,00	0,00	0,00					

RECEITAS ADICIONAIS PARA FINANCIAMENTO DO ENSINO	PREVISÃO INICIAL	PREVISÃO ATUALIZADA (a)	RECEITAS REALIZADAS ATE O BIMESTRE (b)	% (c) = (b/a)x100
--	------------------	-------------------------	--	-------------------

9 - TOTAL DAS RECEITAS ADICIONAIS PARA FINANCIAMENTO DO ENSINO (4+5+6+7+8) | 1.050.000,00 | 1.050.000,00 | 414.648,79 | 39,49

FUNDEB

RECEITAS DO FUNDEB	PREVISÃO INICIAL	PREVISÃO ATUALIZADA	RECEITAS REALIZADAS	
			ATE O BIMESTRE	%
	(a)	(a)	(b)	(c) = (b/a)x100

10 - RECEITAS DESTINADAS AO FUNDEB	2.601.400,00	2.601.400,00	1.250.431,17	48,07
10.1 - Cota-parte FPM destinado ao Fundeb (20% de 2.1.1)	1.600.000,00	1.600.000,00	780.745,75	48,80
10.2 - Cota-parte ICMS destinado ao Fundeb (20% de 2.2)	960.000,00	960.000,00	444.859,61	46,34
10.3 - Cota-parte ICMS-desoneração destinado ao Fundeb (20% de 2.3)	3.000,00	3.000,00	1.849,44	61,65
10.4 - Cota-parte IPI destinado ao Fundeb (20% de 2.4)	4.000,00	4.000,00	1.329,09	33,23
10.5 - Cota-parte ITR destinado ao Fundeb (20% de (1.5 + 2.5))	400,00	400,00	38,70	9,68
10.5 - Cota-parte IPVA destinado ao Fundeb (20% de 2.6)	34.000,00	34.000,00	21.608,58	63,55
11 - RECEITAS RECEBIDAS DO FUNDEB	5.510.000,00	5.510.000,00	2.527.364,05	45,87
11.1 - Transferência de recursos do Fundeb	4.100.000,00	4.100.000,00	1.767.076,96	43,10
11.2 - Complementação da União ao Fundeb	1.400.000,00	1.400.000,00	760.287,09	54,31
11.3 - Receita de aplicação financeira dos recursos do Fundeb	10.000,00	10.000,00	0,00	0,00
12 - RESULTADO LÍQUIDO DAS TRANSFERÊNCIAS DO FUNDEB (11.1 - 10)	1.498.600,00	1.498.600,00	516.645,79	34,48

[SE RESULTADO LÍQUIDO DA TRANSFERÊNCIA (12)>0] = ACRESCIMO RESULTANTE DAS TRANSFERÊNCIAS DO FUNDEB

[SE RESULTADO LÍQUIDO DA TRANSFERÊNCIA (12)<0] = DECREMENTO RESULTANTE DAS TRANSFERÊNCIAS DO FUNDEB

DESPESAS DO FUNDEB	DOTAÇÃO INICIAL	DOTAÇÃO ATUALIZADA	DESPESAS EMPENHADAS		DESPESAS LIQUIDADAS	
			ATE O BIMESTRE	%	ATE O BIMESTRE	%
		(d)	(e)	(f)=(e/d)x100	(g)	(h)=(g/d)x100

13-PAGAMENTO DOS PROFISSIONAIS DO MAGISTERIO	4.765.016,26	4.765.016,26	2.511.942,57	52,72	2.511.942,57	52,72
13.1 - Com educação infantil	0,00	0,00	0,00	0,00	0,00	0,00
13.2 - Com educação fundamental	4.765.016,26	4.765.016,26	2.511.942,57	52,72	2.511.942,57	52,72

14-OUTRAS DESPESAS						
14.1 - Com educação infantil	710.383,74	730.549,51	256.075,63	34,12	236.528,72	31,51
14.2 - Com educação fundamental	415.000,00	455.165,77	80.813,20	17,75	80.813,20	17,75
	295.383,74	295.383,74	175.262,43	59,33	155.715,52	52,72
15 - Total de despesas do Fundeb	5.475.400,00	5.515.565,77	2.768.018,20	50,19	2.748.471,29	49,83

DEDUÇÕES PARA FINS DO LIMITE DO FUNDEB PARA PAGAMENTO DOS PROFISSIONAIS DO MAGISTÉRIO

16- Restos a pagar inscritos no exercício sem disponibilidade financeira de recursos do Fundeb						
16.1 - FUNDEB 60%					228.249,91	
16.2 - FUNDEB 40%					228.249,91	
					0,00	
17-Despesas custeadas com o 'superavit' financeiro do exercício ante					0,00	
17.1 - FUNDEB 60%					0,00	
17.2 - FUNDEB 40%					0,00	
18-Total de deduções consideradas para fins do limite do Fundeb (16+17)					228.249,91	

19-Total das despesas do FUNDEB para fins de limites (15-18)						
19.1 - Mínimo de 60% do FUNDEB na remuneração do Magistério (13-(16.1+17.1))/(11)x100%					2.520.221,38	
19.2 - Mínimo de 40% de despesa com MDE, que não remuneração do magistério (14-(16.2+17.2))/(11)x100%					90,36	
19.3 - Máximo de 5% não aplicado no exercício (100-(19.1+19.2))%					9,36	
					0,28	

CONTROLE DA UTILIZAÇÃO DE RECURSOS NO EXERCÍCIO SUBSEQUENTE

20-Recurros recebidos do fundeb em exercício anterior que não foram utilizados						
21-Despesas custeadas com o saldo do item 20 até o bimestre atual					0,00	
					0,00	

MANUTENÇÃO E DESENVOLVIMENTO DO ENSINO - DESPESAS CUSTEADAS COM A RECEITA RESULTANTE DE IMPOSTOS E RECURSOS DO FUNDEB

					RECEITAS REALIZADAS	
					PREVISÃO	
					PREVISÃO	
					INICIAL	
					ATUALIZADA	
					(a)	
					(b)	
					(c) = (b/a)x100	%
22- Impostos e transferências destinadas à MDE (25% de 3)	3.521.000,00	3.521.000,00	1.588.528,89			45,12

DESPESAS COM AÇÕES TÍPICAS DE MDE	DOTAÇÃO INICIAL	DOTAÇÃO ATUALIZADA (d)	DESPESAS EMPENHADAS		DESPESAS LIQUIDADAS			
			ATE O BIMESTRE (e)	% (f)=(e/d)x100	ATE O BIMESTRE (g)	% (h)=(g/d)x100		
23-Educação infantil			465.000,00	505.165,77	80.813,20	16,00	80.813,20	16,00
23.1 - Creche (23.1)			0,00	0,00	0,00	0,00	0,00	0,00
23.1.1 - Despesas custeadas com recursos do FUNDEB (23.1.1)			0,00	0,00	0,00	0,00	0,00	0,00
23.1.2 - Despesas custeadas com outros recursos de impostos (2)			0,00	0,00	0,00	0,00	0,00	0,00
23.2 - Pré-escola (23.2)			465.000,00	505.165,77	80.813,20	16,00	80.813,20	16,00
23.2.1 - Despesas custeadas com recursos do FUNDEB (23.1.1)			415.000,00	455.165,77	80.813,20	17,75	80.813,20	17,75
23.2.2 - Despesas custeadas com outros recursos de impostos (2)			50.000,00	50.000,00	0,00	0,00	0,00	0,00
24-Ensino fundamental			7.584.400,00	7.420.412,89	3.491.338,80	47,05	3.425.173,12	46,16
24.1 - Despesas custeadas com recursos do Fundeb			5.060.400,00	5.060.400,00	2.687.205,00	53,10	2.667.658,09	52,72
24.2 - Despesas custeadas com outros recursos de impostos			2.524.000,00	2.360.012,89	804.133,80	34,07	757.515,03	32,10
25-Ensino médio			13.000,00	0,00	0,00	0,00	0,00	0,00
26-Ensino superior			10.000,00	0,00	0,00	0,00	0,00	0,00
27-Ensino profissional não integrado ao ensino regular			0,00	0,00	0,00	0,00	0,00	0,00
28-Outras			0,00	0,00	0,00	0,00	0,00	0,00
29 - Total de despesas com ações típicas de MDE			8.072.400,00	7.925.578,66	3.572.152,00	45,07	3.505.986,32	44,24

INDICADORES DO FUNDEB	VALOR
30-Resultado líquido das transferências do Fundeb	516.645,79
31-Despesas custeadas com a complementação do Fundeb no exercício	760.267,09
32-Receita de aplicação financeira dos recursos do Fundeb até o bimestre	0,00
33-Despesas custeadas com superavit financeiro do exercício anterior do Fundeb	0,00
34-Despesas custeadas com o 'superavit' financeiro do exercício anterior, de outros recursos de impostos	0,00
35-Restos a pagar inscritos no exercício sem disponibilidade financeira	246.562,71
36-Cancelamento no exercício de restos a pagar inscritos com dispon. de recursos de impostos vinculados ao ensino	0,00

37--Total das deduções para fins do limite constitucional	1.523.495,59
38--Total das despesas para fins de limite ((23 + 24) - 37)	1.982.490,73

39-mínimo de 25% das receitas resultantes de impostos em MDE (38/3 x 100)%

31,20

OUTRAS INFORMAÇÕES PARA CONTROLE

	DOTAÇÃO INICIAL	DOTAÇÃO ATUALIZADA (d)	DESPESAS EMPENHADAS		DESPESAS LIQUIDADAS	
			ATE O BIMESTRE (e)	% (f)=(e/d)x100	ATE O BIMESTRE (g)	% (h)=(g/d)x100
40 - Despesas custeadas com a aplicação financeira de outros recursos de impostos vinculados ao ensino	0,00	0,00	0,00	0,00	0,00	0,00
41 - Despesas custeadas com a contribuição social do salário-educacã	0,00	0,00	0,00	0,00	0,00	0,00
42 - Despesas custeadas com operações de crédito	0,00	0,00	0,00	0,00	0,00	0,00
43 - Despesas custeadas com outras receitas para financiamento do en	0,00	0,00	0,00	0,00	0,00	0,00
44 - Total de outras despesas custeadas com receitas adicionais para financiamento do ensino (40+41+42+43)	0,00	0,00	0,00	0,00	0,00	0,00
45 - Total geral de despesas com MDE (29+44)	3.505.986,32	3.505.986,32	3.505.986,32	100,00	3.505.986,32	100,00

RESTOS A PAGAR INSCRITOS COM DISPONIBILIDADE FINANCEIRA DE RECURSOS DE IMPOSTOS VINCULADOS AO ENSINO

	A PAGAR ATÉ O BIMESTRE	CANCELADAS EM EM EXERCÍCIO(G)
46 - Restos a pagar de despesas com MDE	43.227,26	0,00
46.1 - Executadas com recursos de impostos ao ensino	43.227,26	0,00
46.2 - Executadas com recursos do FUNDEB	0,00	0,00

FLUXO FINANCEIRO DOS RECURSOS DO FUNDEB

	VALOR
47-SALDO FINANCEIRO DO FUNDEB EM 31 DE DEZEMBRO DO EXERCÍCIO ANTERIO	0,00

48-(+) INGRESSO DE RECURSOS DO FUNDEB ATÉ O BIMESTRE 2.527.364,05


49-(-) PAGAMENTOS EFETUADOS ATÉ O BIMESTRE 2.527.364,05

49.1-(-) Orçamento do exercício 2.527.364,05

49.2-(-) Restos a pagar	0,00
50-(+) RECEITA DE APLICAÇÃO FINANCEIRA DOS RECURSOS DO FUNDEB ATÉ O	0,00
51-(=)SALDO FINANCEIRO DO FUNDEB NO EXERCÍCIO ATUAL	0,00

FONTE: SISTEMA: Aspec Informática - UNIDADE RESPONSÁVEL: Prefeitura Municipal de Antonina do Norte - DATA DA EMISSÃO: 29/07/2016 - HORA DA EMISSÃO: 10:20:28

Notas: - O item 35 exibirá, nos bimestres anteriores a dezembro, o 'valor liquidado e a pagar' sem disponibilidade financeira, para que já se tenha uma 'prévia' do valor que que será deduzido em dezembro. Isto permite que se tenha conhecimento antecipado de deduções que só seriam exibidas em dezembro.


ANTÔNIO ROSENO FILHO
PREFEITO MUNICIPAL


N. CONTROL ASSESSORIA E CONSULTORIA CO
CONTADOR


MARIA ELIZANGELA DE FREITAS
SEC. MUN. DE ADMINISTRAÇÃO E FINANÇAS


ANTONIO EDNO DE FREITAS
FUNCIONÁRIO PÚBLICO

RREO - ANEXO 12 (LC 141/2012, art. 35)

R\$ 1,00

RECEITAS PARA APURAÇÃO DA APLICAÇÃO EM AÇÕES E SERVIÇOS PÚBLICOS DE SAÚDE	PREVISÃO	PREVISÃO	RECEITAS REALIZADAS		%
	INICIAL	ATUALIZADA	ATE O BIMESTRE	(C) = (b/a)x100	
		(a)	(b)	(c)	
RECEITAS DE IMPOSTOS LÍQUIDA (I)					
Imposto Predial e Territorial Urbano - IPTU	652.000,00	652.000,00	100.390,93		15,40
Imposto sobre Transmissão de Bens Inter vivos - ITBI	5.000,00	5.000,00	0,00		0,00
Imposto sobre serviços de Qualquer Natureza - ISS	7.000,00	7.000,00	2.842,01		40,60
Imposto de Renda Retido na Fonte - IRRF	290.000,00	290.000,00	58.311,06		20,11
Imposto Territorial Rural - ITR	350.000,00	350.000,00	39.237,86		11,21
Multas, juros de mora e outros encargos de impostos	0,00	0,00	0,00		0,00
Multas, juros de mora e outros encargos de impostos	0,00	0,00	0,00		0,00
Multas, juros de mora, atualização monetária e outros encargos da dívida ativa de impostos	0,00	0,00	0,00		0,00
RECEITAS DE TRANSFERÊNCIAS CONSTITUCIONAIS E LEGAIS (II)					
Cota Parte FPM	13.432.000,00	13.432.000,00	6.253.724,62		46,56
Cota Parte ITR	8.000.000,00	8.000.000,00	3.903.729,69		48,80
Cota Parte IPVA	2.000,00	2.000,00	193,72		9,69
Cota Parte ICMS	180.000,00	180.000,00	108.178,25		60,10
Cota Parte IPT - Exportação	5.200.000,00	5.200.000,00	2.224.364,52		42,78
Compensações Financeiras Provenientes de Impostos e Transferências constitucionais	30.000,00	30.000,00	8.011,00		26,70
Desoneração ICMS LC 87/97	20.000,00	20.000,00	9.247,44		46,24
Outras	20.000,00	20.000,00	9.247,44		46,24
	0,00	0,00	0,00		0,00
TOTAL DE RECEITAS PARA APURAÇÃO DA APLICAÇÃO EM AÇÕES E SERVIÇOS PÚBLICOS DE SAÚDE(III) = I+II	14.084.000,00	14.084.000,00	6.354.115,55		45,12
RECEITAS ADICIONAIS PARA FINANCIAMENTO DA SAÚDE					
TRANSFERÊNCIAS DE RECURSOS DO SISTEMA ÚNICO DE SAÚDE - SUS (II)					
Provenientes da União	1.830.000,00	1.830.000,00	592.626,06		32,38
Provenientes do Estado	1.630.000,00	1.630.000,00	592.626,06		36,36
Desoneração ICMS (LC 87/96)	200.000,00	200.000,00	0,00		0,00
Outras receitas do SUS	0,00	0,00	0,00		0,00
TRANSFERÊNCIAS VOLUNTÁRIAS	0,00	0,00	0,00		0,00
	400.000,00	400.000,00	0,00		0,00

DESPESAS CUSTEADAS COM RECURSOS VINCULADOS A PARCELA DO PERCENTUAL MÍNIMO QUE NÃO FOI APLICADA EM AÇÕES E SERVIÇOS DE EM EXERCÍCIOS ANTERIORES	0,00	0,00	0,00	0,00	0,00	0,00	0,00	0,00
TOTAL DAS DESPESAS COM NÃO COMPUTADAS (V)	592.626,06	592.626,06	639.697,16	107,94	592.626,06	100,00	47.071,10	0,00
TOTAL DAS DESPESAS COM AÇÕES E SERVIÇOS PÚBLICOS DE SAÚDE (VI)=(IV-V)	3.529.873,94	3.555.670,94	1.282.091,96	36,06	1.282.091,96	36,06	0,00	0,00

PARTICIPAÇÃO DAS DESPESAS COM AÇÕES E SERVIÇOS PÚBLICOS DE SAÚDE NAS RECEITAS DE IMPOSTOS
 LIQ. E TRANSF. CONSTITUC. E LEGAIS - LIMITE CONSTITUCIONAL 15% - (VI/III)*100 (VII%)
 VALOR REFERENTE A DIFERENÇA ENTRE O VALOR EXECUTADO E O LIMITE MÍNIMO CONSTITUCIONAL (VI - (15%*III))

20,18
 328.974,63


EXECUÇÃO DE RESTOS A PAGAR NÃO PROCESSADOS COM DISPONIBILIDADE DE CAIXA	INSCRITOS	CANCELADOS/ PRESCRITOS	PAGOS	A PAGAR	PARCELA CONSIDERADA NO LIMITE	RESTOS A PAGAR CANCELADOS OU PRESCRITOS	
						SALDO INICIAL	SALDO FINAL (NÃO APLICADO)
Inscritos em 2015	0,00	0,00	0,00	0,00	0,00	0,00	0,00
Inscritos em 2014	0,00	0,00	0,00	0,00	0,00	0,00	0,00
Inscritos em 2013	0,00	0,00	0,00	0,00	0,00	0,00	0,00
Inscritos em 2012	0,00	0,00	0,00	0,00	0,00	0,00	0,00
Inscritos em exercíctos anteriores a 2012	0,00	0,00	0,00	0,00	0,00	0,00	0,00
TOTAL (VIII)	0,00	0,00	0,00	0,00	0,00	0,00	0,00

CONTROLE DE RESTOS A PAGAR CANCELADOS OU PRESCRITOS PARA FINS DE APLICAÇÃO DA DISPONIBILIDADE DE CAIXA CONFORME ART 24, PAR 1º, 2º


CONTROLE DE RESTOS A PAGAR CANCELADOS OU PRESCRITOS PARA FINS DE APLICAÇÃO DA DISPONIBILIDADE DE CAIXA CONFORME ART 24, PAR 1º, 2º	SALDO INICIAL	DESPESAS CUSTEADAS NO EXERC. DE REFERENCIA	SALDO FINAL (NÃO APLICADO)	RESTOS A PAGAR CANCELADOS OU PRESCRITOS	
				SALDO INICIAL	SALDO FINAL (NÃO APLICADO)
Restos a pagar cancelados ou prescritos em 2016	0,00	0,00	0,00	0,00	0,00
Restos a pagar cancelados ou prescritos em 2015	0,00	0,00	0,00	0,00	0,00
Restos a pagar cancelados ou prescritos em 2014	0,00	0,00	0,00	0,00	0,00
Restos a pagar cancelados ou prescritos em 2013	0,00	0,00	0,00	0,00	0,00
Restos a pagar cancelados ou prescritos em exercíctos anteriores a 2012	0,00	0,00	0,00	0,00	0,00
Total	0,00	0,00	0,00	0,00	0,00

CONTROLE DO VALOR REFERENTE AO PERCENTUAL MÍNIMO NÃO CUMPRIDO EM EXERCÍCIOS ANTERIORES PARA FINS DE APLICAÇÃO DOS RECURSOS VINCULADOS CONFORME ARTS 25 E 26	SALDO INICIAL		DESPESAS CUSTEADAS NO EXERC. DE REFERÊNCIA		SALDO FINAL (NÃO APLICADO)		LIMITE NÃO CUMPRIDO
Restos a pagar cancelados ou prescritos em 2016	0,00	0,00	0,00	0,00	0,00	0,00	
Restos a pagar cancelados ou prescritos em 2015	0,00	0,00	0,00	0,00	0,00	0,00	
Restos a pagar cancelados ou prescritos em 2014	0,00	0,00	0,00	0,00	0,00	0,00	
Restos a pagar cancelados ou prescritos em 2013	0,00	0,00	0,00	0,00	0,00	0,00	
Restos a pagar cancelados ou prescritos em exercícios anteriores a 2012	0,00	0,00	0,00	0,00	0,00	0,00	
Total	0,00	0,00	0,00	0,00	0,00	0,00	
DESPESAS COM SAÚDE (por subfunção)	DOTAÇÃO INICIAL	DOTAÇÃO ATUALIZADA	DESPESAS EMPENHADAS ATE O BIMESTRE (1)	% [(1/total 1) x100]	DESPESAS LIQUIDADAS ATE O BIMESTRE (III)	% [(III/total III) x100]	INSCRITAS EM RESTOS A PAGAR NÃO PROCESSADOS
Atenção básica	1.219.500,00	1.267.668,90	482.766,87	25,12	482.766,87	25,75	0,00
Assistência hospitalar e ambulatorial	273.000,00	279.521,00	74.702,00	3,89	74.702,00	3,98	0,00
Suporte profilático e terapêutico	59.000,00	59.000,00	16.755,00	0,87	16.755,00	0,89	0,00
Vigilância sanitária	0,00	0,00	0,00	0,00	0,00	0,00	0,00
Vigilância epidemiológica	60.000,00	60.000,00	2.660,00	0,14	2.000,00	0,11	660,00
Alimentação e nutrição	0,00	0,00	0,00	0,00	0,00	0,00	0,00
Outras subfunções	2.511.000,00	2.482.107,10	1.344.905,25	69,98	1.298.494,15	69,26	46.411,10
TOTAL DE DESPESAS	4.122.500,00	4.148.297,00	1.921.789,12	100,00	1.874.718,02	100,00	47.071,10

RELATÓRIO RESUMIDO DA EXECUÇÃO ORÇAMENTÁRIA
DEMONSTRATIVO DAS RECEITAS DE IMPOSTOS E
DAS DESPESAS PRÓPRIAS COM SAÚDE
ORÇAMENTOS FISCAL E DA SEGURIDADE SOCIAL
3º bimestre de 2016 (Maio a Junho)



ANTONIO ROSENO FILHO
PREFEITO MUNICIPAL



N. CONTROL ASSESSORIA E CONSULTORIA CO
CONTADOR



MARIA ELIZANGELA DE FREITAS
SEC. MUN. DE ADMINISTRAÇÃO E FINANÇAS



ANTONIO EDNO DE FREITAS
FUNCIONÁRIO PÚBLICO

RREO - ANEXO 13 (Lei no. 11.079 de 30.12.2004, arts 22, 25 e 28)


R\$ 1,00


ESPECIFICAÇÃO		REGISTROS EFETUADOS EM		
		EXERCÍCIO ANTERIOR	EXERCÍCIO ATUAL	
	31 DE DEZEMBRO DO	No bimestre	Até o bimestre	SALDO TOTAL
	EXERCÍCIO ANTERIOR	(a)	(b)	(c)=(a+b)
TOTAL DE ATIVOS				
Direitos futuros				
Ativos contabilizados na SPE				
Contrapartida para provisões de PPP				
TOTAL DE PASSIVOS(I)				
Obrigações não relacionadas a serviços				
Contrapartida para ativos da SPE				
Provisões de PPP				
GARANTIAS DE PPP (II)				
SALDO LÍQUIDO DE PASSIVOS DE PPP (III) = (I-II)				
PASSIVOS CONTINGENTES				
Contraprestações futuras				
Riscos não provisionados				
Outros passivos contingentes				
ATIVOS CONTINGENTES				
Serviços futuros				
Outros ativos contingentes				


	EXERCÍCIO ANTERIOR	EXERCÍCIO CORRENTE (EC)	<EC + 1>	<EC + 2>	<EC + 3>	<EC + 4>	<EC + 5>	<EC + 6>	<EC + 7>	<EC + 8>	<EC + 9>
Do ente federado											
Das estatais não-dependentes											
TOTAL DAS DESPESAS											
RECEITA CORRENTE LIQUIDA(RCL)	17.732.707,50	8.950.342,92									
TOTAL DAS DESPESAS / RCL (%)											

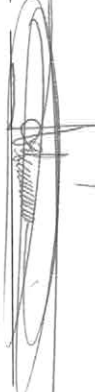
Nota:

FONTE: SISTEMA: Asppec Informática - UNIDADE RESPONSÁVEL: Prefeitura Municipal de Antonina do Norte - DATA DA EMISSÃO: 29/07/2016 - HORA DA EMISSÃO: 10:22:48


 ANTONIO ROSEMO FILHO
 PREFEITO MUNICIPAL


 N. CONTROL ASSESSORIA E CONSULTORIA CO
 CONTADOR


 MARIA ELIZANGELA DE FREITAS
 SEC. MUN. DE ADMINISTRAÇÃO E FINANÇAS


 ANTONIO EDNO DE FREITAS
 FUNCIONARIO PUBLICO



ESTADO DO CEARÁ
PREFEITURA MUNICIPAL DE ANTONINA DO NORTE

**CERTIFICADO DE PUBLICAÇÃO POR AFIXAÇÃO EM
FLANELÓGRAFO**

Para os devidos fins de provas, a quem interessar possa, em cumprimento das exigências legais, CERTIFICAMOS que foi publicado por AFIXAÇÃO no FLANELÓGRAFO desta repartição:

PREFEITURA MUNICIPAL DE ANTONINA DO NORTE

,em 29/07/2016 os instrumentos da Gestão Fiscal da PREFEITURA DE ANTONINA DO NORTE, nos termos da Lei Complementar No. 101/2000, de 04.05.2000(DOU 05.05.2000), o seguinte:

RREO – (Relatório Resumido da Execução Orçamentária) 3º Bimestre 2016

(Como recomenda a decisão do STJ, proferida no recurso especial N.º 010.5232(96/0056484-5/CE), In Verbis : **"LEI MUNICIPAL-PUBLICAÇÃO - AUSÊNCIA DE DIÁRIO OFICIAL - Não havendo no Município Imprensa Oficial ou Diário Oficial, a publicação de suas leis e atos administrativos pode ser feita por afixação na Prefeitura e na Câmara"(Diário da Justiça de 20.10.1997)**)

ANTONINA DO NORTE – CE, 29 de Julho de 2016.


ANTONIO ROSENO FILHO
Prefeito Municipal

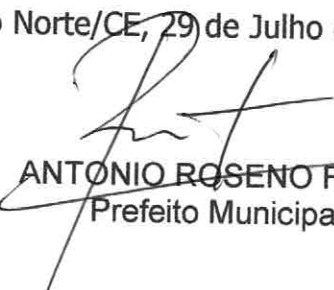


ESTADO DO CEARÁ
PREFEITURA MUNICIPAL DE ANTONINA DO NORTE

Declaração de Divulgação dos Relatórios Resumidos da Execução Orçamentária da LRF – RREO – 3º Bimestre de 2016.

O Prefeito Municipal de Antonina do Norte/CE, no uso de suas atribuições legais e de acordo com o estabelecido no art. 48 da LRF, torna público que encontram-se publicados o RREO – Relatório Resumido da Execução Orçamentária relativos ao 3º Bimestre (Maio/Junho) de 2016, no "site" antoninadonorte.ce.gov.br, bem como afixados em espaço público (Mural da Prefeitura), local de ampla visibilidade nos Poderes Executivo e Legislativo.

Antonina do Norte/CE, 29 de Julho de 2016.


ANTONIO ROSENO FILHO
Prefeito Municipal