



Antonina do Norte - Ce, 02 de Agosto de 2017

Ofício nº. 153 - GAB / 2017

Ao: Presidente do TCM

Ref. Relatórios da LRF

Senhor Presidente,

Em cumprimento ao que estabelece o Art. 7º da Instrução Normativa nº. 03/2000 do TCM, estamos enviando a esse Tribunal de Contas dos Municípios, os **Relatórios Resumidos de Execução Orçamentária – RREO** e segue a mídia contendo os arquivos em formato JPG em consonância com o que determina o art 2º, inc. V da instrução normativa de número 03/2000 de 21 de dezembro de 2000, acrescentado pelo Art. 8º da Instrução Normativa nº 01/2007, de 12 de abril de 2007, conforme período abaixo indicados:

**1. RREO – Relatório Resumido da Execução Orçamentário Período correspondente:
3º Bimestre de 2017 (Maio / Junho)**

1.1. Anexos que acompanham o RREO:

- ◆ Balanço Orçamentário
- ◆ Despesas por função/subfunção
- ◆ Receita Corrente Líquida
- ◆ Resultado Primário
- ◆ Resultado nominal
- ◆ Demonstrativo das Rec. e Desp. com Manut. e Desenv. do Ensino-MDE
- ◆ Demonstrativo das Rec. de Impostos e Desp. Próprias com Saúde
- ◆ Demonstrativo das Operações de créditos e despesas de capital
- ◆ Demonstrativo da receita de alienação de ativos
- ◆ Demonstrativo dos Restos a Pagar
- ◆ Demonstrativo das Parcerias Público-Privadas
- ◆ Demonstrativo Simplificado do RREO – Fiscal e Seguridade Social
- ◆ Demonstrativo da Proj. Atuarial do Regime Próprio de Prev. Social

Sendo o que se apresenta para o momento, aproveitamos a oportunidade para reafirmar a V.Exa., protestos de apreço e consideração.

Atenciosamente;


Francisco Evandro Arrais de Almeida
Prefeito Municipal



PREFEITURA MUNICIPAL DE
ANTONINA DO NORTE

Trabalhando o presente, construindo o futuro.

EDITAL DE PUBLICAÇÃO

O prefeito Municipal de Antonina do Norte, no uso de suas atribuições que lhe são conferidas pela Lei Orgânica Municipal, e de conformidade com a determinação contida na Lei complementar Nº 101, DE 04 DE MAIO de 2000 (Lei de Responsabilidade Fiscal), **AUTORIZA** a publicação mediante afixação na Secretaria da Câmara e da Prefeitura Municipal, na mídia eletrônica, com os seguintes endereços na **INTERNET**: <http://www.antoninadonorte.ce.gov.br/governo-transparente/gestaofiscal>, e em demais locais de amplo acesso público, para a divulgação nesta data do **RREO – Relatório Resumido de Execução Orçamentária** (arts.52 e 53, Lei Complementar nº 101/2000), referente ao **3º Bimestre/2017**.

Paço da PREFEITURA MUNICIPAL DE ANTONINA DO NORTE, em 25 de julho de 2017.

Atenciosamente;

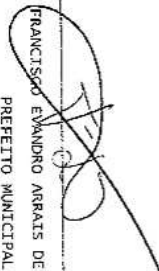

FRANCISCO EVANDRO ARRAIS DE ALMEIDA
Prefeito Municipal


RECEITAS ORÇAMENTÁRIAS	PREVISÃO INICIAL	PREVISÃO ATUALIZADA (a)	NO BIMESTRE (b)	RECEITAS REALIZADAS			SALDO A REALIZAR (a-c)
				% b/a	ATÉ O BIMESTRE (c)	% c/a	
RECEITAS (exceto intra-orçamentárias) (I)	21.745.700,00	21.745.700,00	2.936.440,25	13,50	8.824.705,93	40,58	12.920.994,07
RECEITAS CORRENTES	20.929.700,00	20.929.700,00	2.936.440,25	14,03	8.678.455,93	41,46	12.251.244,07
RECEITA TRIBUTÁRIA	662.000,00	662.000,00	42.969,03	6,49	132.067,23	19,95	529.932,77
Impostos	652.000,00	652.000,00	40.785,62	6,26	122.430,69	18,78	529.569,31
Taxas	10.000,00	10.000,00	2.183,41	21,83	9.636,54	96,37	363,46
RECEITA DE CONTRIBUIÇÕES	89.700,00	89.700,00	6.200,12	6,91	11.488,12	12,81	78.211,88
Contribuição para o custeio do serviço de iluminação pública	89.700,00	89.700,00	6.200,12	6,91	11.488,12	12,81	78.211,88
RECEITA PATRIMONIAL	28.400,00	28.400,00	2.593,55	9,13	9.499,50	33,45	18.900,50
Receitas Imobilitárias	1.400,00	1.400,00	0,00	0,00	0,00	0,00	1.400,00
Receitas de valores mobiliários	22.000,00	22.000,00	2.593,55	11,79	9.499,50	43,18	12.500,50
Outras receitas patrimoniais	5.000,00	5.000,00	0,00	0,00	0,00	0,00	5.000,00
RECEITA DE SERVIÇOS	10.000,00	10.000,00	2.586,79	25,87	12.070,93	120,71	-2.070,93
TRANSFERÊNCIAS CORRENTES	20.004.600,00	20.004.600,00	2.880.487,50	14,40	8.505.360,17	42,52	11.499.239,83
Transferências intergovernamentais	19.204.600,00	19.204.600,00	2.844.737,50	14,81	8.469.610,17	44,10	10.734.989,83
Transferências de convênios	800.000,00	800.000,00	35.750,00	4,47	35.750,00	4,47	764.250,00
OUTRAS RECEITAS CORRENTES	135.000,00	135.000,00	1.603,26	1,19	7.969,98	5,90	127.030,02
Multa e juros de mora	10.000,00	10.000,00	0,00	0,00	0,00	0,00	10.000,00
Indenizações e restituições	5.000,00	5.000,00	1.603,26	32,07	7.969,98	159,40	-2.969,98
Receita da dívida ativa	20.000,00	20.000,00	0,00	0,00	0,00	0,00	20.000,00
Receitas correntes diversas	100.000,00	100.000,00	0,00	0,00	0,00	0,00	100.000,00
RECEITAS DE CAPITAL	816.000,00	816.000,00	0,00	0,00	146.250,00	17,92	669.750,00
ALIENAÇÃO DE BENS	16.000,00	16.000,00	0,00	0,00	0,00	0,00	16.000,00
Alienação de bens móveis	8.000,00	8.000,00	0,00	0,00	0,00	0,00	8.000,00
Alienação de bens imóveis	8.000,00	8.000,00	0,00	0,00	0,00	0,00	8.000,00
TRANSFERÊNCIAS DE CAPITAL	800.000,00	800.000,00	0,00	0,00	146.250,00	18,28	653.750,00
Transferências de convênios	800.000,00	800.000,00	0,00	0,00	0,00	0,00	800.000,00
RECEITAS (intra-orçamentárias) (II)	0,00	0,00	0,00	0,00	0,00	0,00	0,00
SUBTOTAL DAS RECEITAS (III) = (I + II)	21.745.700,00	21.745.700,00	2.936.440,25	13,50	8.824.705,93	40,58	12.920.994,07
OPERAÇÕES DE CRÉDITO / REFINANCIAMENTO (IV)							
OPERAÇÕES DE CRÉDITO INTERNAS							


DESPESAS DE CAPITAL	1	0,001	0,001	0,001	0,001	0,001	0,001	0,001	0,001
---------------------	---	-------	-------	-------	-------	-------	-------	-------	-------

FONTE: SISTEMA: Aspec Informática - UNIDADE RESPONSÁVEL: Prefeitura Municipal de Antonina do Norte - DATA DA EMISSÃO: 25/07/2017 - HORA DA EMISSÃO: 10:24:32

Notas: (*) - No modelo da STN inexistente coluna para reduções de dotação. Por este motivo, as reduções foram deduzidas na própria coluna de 'Créditos adicionais', motivo pelo qual esta coluna poderá conter valores negativos, não sendo portanto nenhum erro ser exibido valores negativos na coluna 'Créditos adicionais'.


FRANCISCO EMANUEL ARRAYS DE ALMEIDA
PREFEITO MUNICIPAL


CONCEIÇÃO ASSÉSORIA MUNICIPAL S/C LTDA
Assessoria Contábil


ROSEMO DE MATTOS NETO
SECRETÁRIO DE ADMINISTRAÇÃO E FINANÇAS

RREO - Anexo 2 (LRF, Art.52, inciso II, alínea 'c')

R\$ 1


FUNÇÃO / SUBFUNÇÃO	DOTAÇÃO INICIAL	DOTAÇÃO ATUALIZADA (a)	DESPESAS EMPENHADAS		SALDO (c) = (a-b)	DESPESAS LIQUIDADAS		SALDO (e) = (a-d)	INSCRITAS EM RESTOS A PAGAR NÃO PROCESSADO (f)		
			NO BIMESTRE	ATÉ 0 BIMESTRE (b)		NO BIMESTRE	ATÉ 0 BIMESTRE (d)				
										% (b/total)	% (d/total)
DESPESAS (EXCETO INTRA-ORÇAMENTARIAS) (1)	21.745.700,00	21.745.700,00	3.964.628,62	10.755.483,72	100,00	10.990.216,28	3.079.043,52	8.431.335,46	100,00	13.314.364,54	2.324.148,2
LEGISLATIVA	900.100,00	900.100,00	0,00	0,00	0,00	900.100,00	0,00	0,00	0,00	900.100,00	0,0
Ação Legislativa	900.100,00	900.100,00	0,00	0,00	0,00	900.100,00	0,00	0,00	0,00	900.100,00	0,0
ADMINISTRAÇÃO	4.751.700,00	5.082.596,58	821.908,04	2.909.936,40	27,06	2.112.660,18	762.742,94	2.450.136,73	29,06	2.632.459,85	459.799,6
Planejamento e Orçamento	18.000,00	18.000,00	0,00	0,00	0,00	18.000,00	0,00	0,00	0,00	18.000,00	0,0
Administração Geral	4.733.700,00	5.064.596,58	821.908,04	2.909.936,40	27,06	2.154.660,18	762.742,94	2.450.136,73	29,06	2.614.459,85	459.799,6
ASSISTÊNCIA SOCIAL	1.711.000,00	1.566.000,01	200.796,49	512.103,55	4,76	1.053.896,46	169.305,57	430.612,00	5,11	1.135.388,01	81.491,5
Administração Geral	970.000,00	880.000,01	173.368,31	466.773,81	4,34	413.226,20	148.786,39	395.352,26	4,69	484.647,75	71.421,5
Assistência ao Idoso	18.000,00	18.000,00	2.975,25	3.306,91	0,03	14.693,09	2.975,25	3.308,91	0,04	14.693,09	0,0
Assistência ao Portador de D	20.000,00	20.000,00	0,00	0,00	0,00	20.000,00	0,00	0,00	0,00	20.000,00	0,0
Assistência à Criança e ao A	25.000,00	25.000,00	0,00	0,00	0,00	25.000,00	0,00	0,00	0,00	25.000,00	0,0
Assistência Comunitária	678.000,00	623.000,00	24.452,93	42.022,83	0,39	580.977,17	17.543,93	31.932,83	0,38	591.047,17	10.070,0
SAÚDE	4.252.600,00	4.504.983,05	744.590,23	2.182.033,46	20,29	2.322.949,59	717.197,35	1.926.987,28	22,86	2.577.995,77	255.046,1
Administração Geral	2.508.600,00	2.407.059,33	493.406,78	1.260.218,70	11,80	1.137.840,63	433.037,17	1.052.926,64	12,49	1.354.132,69	216.292,0
Atenção Básica	1.331.500,00	1.415.835,53	112.790,99	425.768,93	3,96	990.066,60	140.292,13	411.588,63	4,88	1.004.246,90	14.180,3
Assistência Hospitalar e Amb	293.500,00	528.088,18	138.392,46	437.045,83	4,06	91.042,35	124.061,25	412.754,81	4,90	115.333,37	24.291,0
Suporte Profilático e Terapê	59.000,00	94.000,01	0,00	50.000,00	0,46	44.000,01	19.806,80	49.712,20	0,59	44.282,81	282,8
Vigilância Epidemiológica	60.000,00	60.000,00	0,00	0,00	0,00	60.000,00	0,00	0,00	0,00	60.000,00	0,0
EDUCAÇÃO	8.127.370,23	8.127.370,23	1.767.702,94	4.566.361,65	42,46	3.561.008,58	1.113.604,21	3.184.690,74	37,53	4.962.679,49	1.401.670,9
Administração Geral	50.000,00	50.000,00	0,00	0,00	0,00	50.000,00	0,00	0,00	0,00	50.000,00	0,0
Ensino Fundamental	7.463.000,00	7.094.770,21	1.517.702,94	3.906.361,65	36,32	3.188.408,56	956.459,63	2.707.847,23	32,12	4.386.922,98	1.198.514,7
Ensino Médio	13.000,00	13.000,00	0,00	0,00	0,00	13.000,00	0,00	0,00	0,00	13.000,00	0,0
Ensino Superior	10.000,00	10.000,00	0,00	0,00	0,00	10.000,00	0,00	0,00	0,00	10.000,00	0,0
Educação Infantil	465.000,00	790.000,02	250.000,00	630.000,00	5,86	160.000,02	157.144,58	447.027,02	5,30	342.973,00	182.972,7
Educação de Jovens e Adultos	169.600,00	169.600,00	0,00	30.000,00	0,28	139.600,00	0,00	9.816,49	0,12	159.783,51	20.183,1
CULTURA	448.000,00	418.731,90	233.359,36	328.935,07	3,06	89.796,83	118.536,84	207.053,95	2,46	211.677,95	121.881,1
Difusão Cultural	448.000,00	418.731,90	233.359,36	328.935,07	3,06	89.796,83	118.536,84	207.053,95	2,46	211.677,95	121.881,1
URBANISMO	368.000,00	212.831,89	96.258,76	100.011,12	0,93	112.820,77	96.258,76	100.011,12	1,19	112.820,77	0,1


FUNÇÃO / SUBFUNÇÃO	DOTAÇÃO INICIAL	DOTAÇÃO ATUALIZADA (a)	DESPESAS EMPENHADAS			SALDO (c) = (a-b)	DESPESAS LIQUIDADAS			SALDO (e) = (a-d)	INSCRITAS EM RESTOS A PAGAR NÃO PROCESSADO (f)
			NO BIMESTRE		ATÉ 0 BIMESTRE (b)		NO BIMESTRE		ATÉ 0 BIMESTRE (d)		
			% (b/total)	% (d/total)							
Infra-estrutura urbana	215.000,00	114.831,89	96.258,76	96.258,76	0,89	18.573,13	96.258,76	1,14	18.573,13	0,0	
Serviços Urbanos	153.000,00	98.000,00	0,00	96.258,76	0,03	94.247,64	0,00	0,04	94.247,64	0,0	
HABITAÇÃO	22.700,00	22.700,00	0,00	3.752,36	0,00	22.700,00	0,00	0,00	22.700,00	0,0	
Direitos Individuais, Coletivos	23.700,00	21.700,00	0,00	0,00	0,00	21.700,00	0,00	0,00	21.700,00	0,0	
Habituação Rural	1.000,00	1.000,00	0,00	0,00	0,00	1.000,00	0,00	0,00	1.000,00	0,0	
SANEAMENTO	445.000,00	258.283,86	0,00	0,00	0,00	258.283,86	0,00	0,00	258.283,86	0,0	
Saneamento Básico Rural	50.000,00	25.000,00	0,00	0,00	0,00	25.000,00	0,00	0,00	25.000,00	0,0	
Saneamento Básico Urbano	295.000,00	133.283,86	0,00	0,00	0,00	133.283,86	0,00	0,00	133.283,86	0,0	
Recursos Hídricos	100.000,00	100.000,00	0,00	0,00	0,00	100.000,00	0,00	0,00	100.000,00	0,0	
AGRICULTURA	95.000,00	95.000,00	0,00	0,00	0,00	95.000,00	0,00	0,00	95.000,00	0,0	
Abastecimento	50.000,00	50.000,00	0,00	0,00	0,00	50.000,00	0,00	0,00	50.000,00	0,0	
Promoção da Produção Agropec	45.000,00	45.000,00	0,00	0,00	0,00	45.000,00	0,00	0,00	45.000,00	0,0	
ENERGIA	50.000,00	10.000,00	0,00	0,00	0,00	10.000,00	0,00	0,00	10.000,00	0,0	
Energia Elétrica	50.000,00	10.000,00	0,00	0,00	0,00	10.000,00	0,00	0,00	10.000,00	0,0	
TRANSPORTE	140.000,00	140.000,00	0,00	0,00	0,00	140.000,00	0,00	0,00	140.000,00	0,0	
Transporte Rodoviário	140.000,00	140.000,00	0,00	0,00	0,00	140.000,00	0,00	0,00	140.000,00	0,0	
DESPORTO E LAZER	205.000,00	221.102,48	100.012,80	126.102,47	1,17	95.000,01	100.012,80	1,50	95.000,01	0,0	
Turismo	50.000,00	50.000,00	0,00	0,00	0,00	50.000,00	0,00	0,00	50.000,00	0,0	
Desporto de Rendimento	25.000,00	25.000,00	0,00	0,00	0,00	25.000,00	0,00	0,00	25.000,00	0,0	
Desporto Comunitário	130.000,00	146.102,48	100.012,80	126.102,47	1,17	20.000,01	100.012,80	1,50	20.000,01	0,0	
ENCARGOS ESPECIAIS	86.000,00	86.000,00	0,00	30.000,00	0,28	56.000,00	1.385,05	0,31	60.258,83	4.258,8	
Serviço da dívida Interna	86.000,00	86.000,00	0,00	30.000,00	0,28	56.000,00	1.385,05	0,31	60.258,83	4.258,8	
RESERVA DE CONTINGÊNCIA	100.000,00	100.000,00	0,00	0,00	0,00	100.000,00	0,00	0,00	100.000,00	0,0	
Reserva de contingência	100.000,00	100.000,00	0,00	0,00	0,00	100.000,00	0,00	0,00	100.000,00	0,0	
DESPESAS (INTRA-ORÇAMENTARIAS) (II)	0,00	0,00	0,00	0,00	0,00	0,00	0,00	0,00	0,00	0,0	
TOTAL (III) = (I + II)	21.745.700,00	21.745.700,00	3.964.628,62	10.755.483,72	100,00	10.990.216,28	3.079.043,52	100,00	13.314.364,54	2.324.148,2	


RREO - Anexo 2 (LRF, Art.52, inciso II, alínea 'c')

FUNÇÃO / SUBFUNÇÃO	DOTAÇÃO INICIAL	DOTAÇÃO ATUALIZADA (a)	DESPESAS EMPENHADAS		SALDO (c) = (a-b)	DESPESAS LIQUIDADAS		SALDO (e) = (a-d)	INSCRITAS EM RESTOS A PAGAR NÃO PROCESSADOS (f)
			NO BIMESTRE	ATE 0 BIMESTRE (b)		% (b/total)	NO BIMESTRE		

FONTE: SISTEMA: Aspec Informática - UNIDADE RESPONSÁVEL: Prefeitura Municipal de Antonina do Norte - DATA DA EMISSÃO: 25/07/2017 - HORA DA EMISSÃO: 10:25:12


 FRANCISCO EVANDRO ARRAIS DE ALMEIDA
 PREFEITO MUNICIPAL


 CONCEIÇÃO ASSessoria MUNICIPAL S/C LTDA
 Assessoria Contábil


 ROSENO DE MATOS NETO
 SECRETARIO DE ADM. E FINANÇAS

ESPECIFICAÇÃO	EVOLUÇÃO DA RECEITA REALIZADA NOS ÚLTIMOS 12 MESES											
	Jul/2016	Ago/2016	Set/2016	Out/2016	Nov/2016	Dez/2016	Jan/2017					
RECEITAS CORRENTES (I)	1.602.156,45	1.596.897,44	1.371.653,77	1.517.183,88	2.095.669,49	3.380.770,32	1.499.615,28					
Receta tributária	2.831,15	2.822,54	3.565,45	3.053,78	3.037,85	22.929,83	8.389,28					
IPTU	0,00	0,00	0,00	0,00	0,00	16.723,60	0,00					
ISS	2.096,77	739,43	3.224,88	981,22	1.237,85	3.565,71	3.826,31					
ITBI	600,00	0,00	0,00	500,00	1.800,00	0,00	0,00					
ITR	134,38	2.083,11	340,57	1.572,56	0,00	2.640,52	497,24					
Outras receitas tributárias	0,00	0,00	0,00	0,00	0,00	0,00	0,00					
Receta de contribuições	5.441,82	4.625,61	3.845,61	730,38	4.869,09	7.852,20	3.456,94					
Receta patrimonial	0,00	0,00	0,00	0,00	0,00	0,00	3.040,84					
Receta de serviços	1.415,67	388,22	0,00	0,00	0,00	0,00	3.040,84					
Transferências correntes	1.403.100,52	1.317.898,17	1.190.316,90	1.305.623,98	1.900.785,12	2.710.501,47	1.483.771,28					
Cota-parte do FPM	703.408,39	570.352,38	463.810,44	563.017,17	1.027.215,91	1.605.789,41	682.001,89					
Cota-parte do ICMS	374.971,92	394.061,31	398.189,86	393.438,18	418.638,21	402.602,99	360.542,02					
Cota-parte do IPVA	5.433,67	4.732,90	1.682,25	2.829,39	2.043,82	3.200,82	38.229,79					
Cota-parte do ITR	37,78	13,14	242,31	867,94	41,86	14,76	19,97					
Transferências da LC 87/96	1.541,24	1.541,24	1.541,24	1.541,24	3.082,48	1.541,24	890,51					
Transferências da LC 61/89	1.310,95	1.324,70	1.450,63	1.533,24	1.602,37	1.704,76	1.356,59					
Transferências do Fundeb	316.396,57	345.872,50	323.400,17	342.396,82	448.159,47	695.647,49	326.603,92					
Outras transferências correntes	0,00	0,00	0,00	0,00	0,00	0,00	74.126,59					
Outras receitas correntes	189.367,29	271.162,90	173.925,81	207.775,74	186.977,43	639.486,82	0,00					
DEDUÇÕES (II)	168.641,04	194.405,02	173.383,54	192.625,33	290.525,03	330.198,81	216.608,12					
Ded. de receita para formação do Fundeb	168.641,04	194.405,02	173.383,54	192.625,33	290.525,03	330.198,81	216.608,12					
RECEITA CORRENTE LÍQUIDA (III)=(I-II)	1.433.515,41	1.402.492,42	1.198.270,23	1.324.558,55	1.805.144,46	3.050.571,51	1.283.007,16					

ESPECIFICAÇÃO	EVOLUÇÃO DA RECEITA REALIZADA NOS ÚLTIMOS 12 MESES						TOTAL (ÚLTIMOS 12 MESES)	PREVISÃO ATUALIZADA EXERCÍCIO
	Fev/2017	Mar/2017	Abr/2017	Mai/2017	Jun/2017			
RECEITAS CORRENTES (I)	1.959.442,07	1.553.804,54	1.536.687,86	1.558.634,57	1.682.426,67	21.454.942,34	23.531.100,00	
Receita tributária	35.748,85	25.292,16	19.667,91	24.473,65	18.495,38	170.307,83	662.000,00	
IPTU	0,00	0,00	0,00	0,00	0,00	16.723,60	5.000,00	
ISSL	8.834,48	11.706,15	6.697,80	9.204,88	8.997,78	61.113,26	290.000,00	
ITBI	300,00	0,00	0,00	0,00	754,00	3.954,00	7.000,00	
ITRIRF	24.794,01	12.911,61	12.077,47	13.895,02	7.933,94	78.880,43	350.000,00	
Outras receitas tributárias	1.820,36	674,40	892,64	1.373,75	809,66	9.636,54	10.000,00	
Receita de contribuições	0,00	816,40	1.014,65	693,90	5.506,22	38.852,83	89.700,00	
Receita patrimonial	2.525,73	2.229,82	1.193,46	1.337,53	1.256,02	9.499,50	28.400,00	
Receita de serviços	2.399,43	2.375,99	1.667,89	1.712,21	874,58	13.874,82	10.000,00	
Transferências correntes	1.918.768,06	1.518.921,76	1.510.945,64	1.628.814,02	1.656.294,47	19.545.741,39	22.606.000,00	
Cota-parte do FPM	874.308,05	547.807,58	660.014,98	748.673,08	690.063,75	9.136.464,03	8.000.000,00	
Cota-parte do ICMS	153.173,82	370.751,05	266.851,05	276.040,98	277.085,10	4.086.346,49	5.200.000,00	
Cota-parte do IPVA	41.659,31	19.358,36	15.540,08	15.107,01	12.704,88	162.522,28	180.000,00	
Cota-parte do ITR	0,00	0,00	0,00	19,60	0,00	1.257,36	2.000,00	
Transferências da LC 87/96	890,51	890,51	890,51	890,51	890,51	16.131,74	20.000,00	
Transferências da LC 61/89	912,02	716,68	865,40	811,99	816,49	14.405,82	30.000,00	
Transferências do Fundef	649.244,83	414.228,00	385.153,39	409.593,75	397.581,48	5.054.278,39	5.500.000,00	
Outras transferências correntes	198.579,52	165.169,58	181.630,23	177.677,10	277.152,26	1.074.335,28	3.674.000,00	
Outras receitas correntes	0,00	4.168,41	2.198,31	1.603,26	0,00	1.676.665,97	135.000,00	
DEDUÇÕES (II)	214.188,73	187.904,83	188.832,39	208.308,77	196.312,22	2.561.933,83	2.601.400,00	
Def. de receita para formação do Fundef	214.188,73	187.904,83	188.832,39	208.308,77	196.312,22	2.561.933,83	2.601.400,00	
RECEITA CORRENTE LÍQUIDA (III)=(I-II)	1.745.253,34	1.365.899,71	1.347.855,47	1.450.325,80	1.486.114,45	18.893.008,51	20.929.700,00	

FONTE: SISTEMA: Aspec Informática - UNIDADE RESPONSÁVEL: Prefeitura Municipal de Antonina do Norte - DATA DA EMISSÃO: 25/07/2017 - HORA DA EMISSÃO: 10:25:22

Ceará
Governo Municipal de Antonina do Norte
Consolidado

RREO - ANEXO 3 (LRF, Art.53, inciso I)

RELATÓRIO RESUMIDO DA EXECUÇÃO ORÇAMENTÁRIA
DEMONSTRATIVO DA RECEITA CORRENTE LÍQUIDA
ORÇAMENTO FISCAL E DA SEGURIDADE SOCIAL
3º bimestre de 2017 (até Junho)


FRANCISCO EVANDRO ARRAIS DE ALMEIDA
PREFEITO MUNICIPAL


CONCEIÇÃO ASSESSORIA MUNICIPAL S/C LTDA
Assessoria contábil


ROSENG DE MATOS NETO
SECRETÁRIO DE ADM. E FINANÇAS

REO - ANEXO 5 (LRF, Art. 53, inciso III)


R\$ 1,00


DÍVIDA FISCAL LÍQUIDA	SALDOS		
	EM 31/DEZ/2016 (a)	EM MAR/17 a ABR/17 (b)	EM MAI/17 a JUN/17 (c)
DÍVIDA CONSOLIDADA (I)	111.660,88	62.304,76	60.919,71
DEDUÇÕES (II)			
Disponibilidade de caixa	1.089.099,42	1.272.276,82	1.132.476,26
Disponibilidade de caixa bruta	0,00	156.796,40	0,00
(-) Restos a pagar processados (exceto precatórios)	567.879,90	1.093.893,64	875.202,25
Demais haveres financeiros	1.484.688,75	937.097,24	906.974,31
	1.089.099,42	1.115.480,42	1.132.476,26
DÍVIDA CONSOLIDADA LÍQUIDA (III) = (I - II)	0,00	0,00	0,00
RECEITAS DE PRIVATIVIDADES (IV)	0,00	0,00	0,00
PASSIVOS RECONHECIDOS (V)	0,00	0,00	0,00
DÍVIDA FISCAL LÍQUIDA (VI) = (III + IV - V)	0,00	0,00	0,00
RESULTADO NOMINAL		PERÍODO DE REFERÊNCIA	
		NO BIMESTRE (c-b)	ATÉ BIMESTRE (c-a)
VALOR		0,00	0,00
DISCRIMINAÇÃO DA META FISCAL			VALOR CORRENTE
META DO RESULTADO NOMINAL FIXADA NO ANEXO DE METAS FISCAIS DA LDO PARA O EXERCÍCIO DE REFERÊNCIA			0,00

FONTE: SISTEMA: Aspec Informática - UNIDADE RESPONSÁVEL: Prefeitura Municipal de Antonina do Norte - DATA DA EMISSÃO: 25/07/2017 - HORA DA EMISSÃO: 10:25:31

Nota - O valor do item 'I' somente será preenchido se for positivo.

RELATÓRIO RESUMIDO DA EXECUÇÃO ORÇAMENTÁRIA
DEMONSTRATIVO DO RESULTADO NOMINAL
ORÇAMENTOS FISCAL E DA SEGURIDADE SOCIAL
3º bimestre de 2017 (maio a junho)


FRANCISCO EVANDRO ARRAIS DE ALMEIDA
PREFEITO MUNICIPAL


~~CONCEITO ASSESSORIA MUNICIPAL S/C LTDA~~
Assessoria Contábil


ROSENDO DE MATOS NETO
SECRETÁRIO DE ADM. E FINANÇAS

RREO - ANEXO 6 (LRF, Art 53, inciso III)

R\$ 1,00

RECEITAS PRIMÁRIAS	PREVISÃO ATUALIZADA	RECEITAS REALIZADAS	
		ATÉ O BIMESTRE	ATÉ O BIMESTRE ANO ANTERIOR
(RECEITAS PRIMÁRIAS CORRENTES (I))	20.907.700,00	8.668.956,43	8.942.069,45
Receita tributária	667.000,00	132.067,23	102.459,33
IPTU	5.000,00	0,00	0,00
ISS	290.000,00	49.267,40	58.311,06
ITBI	7.000,00	1.054,00	2.842,01
IRRF	350.000,00	72.109,29	39.237,86
Outras receitas tributárias	10.000,00	9.636,54	2.068,40
Receita de contribuições	89.700,00	11.488,12	44.852,15
Receita patrimonial líquida	89.700,00	11.488,12	44.852,15
Receita patrimonial	6.400,00	0,00	0,00
(-) Aplicações financeiras	28.400,00	9.499,50	8.273,47
Transferências correntes	22.000,00	9.499,50	8.273,47
Cota-parte do FPM	20.084.600,00	8.505.360,17	8.768.898,69
Cota-parte do ICMS	6.400.000,00	3.362.295,65	3.122.983,94
Cota-parte do IPVA	4.240.000,00	1.366.611,47	1.779.504,91
Convênios	146.000,00	111.023,04	86.569,67
Outras transferências correntes	800.000,00	35.750,00	28.752,00
Demais receitas correntes	8.418.600,00	3.629.680,01	3.751.088,17
Dívida ativa	145.000,00	20.040,91	25.859,28
Diversas receitas correntes	20.000,00	0,00	7.399,08
RECEITAS DE CAPITAL (II)	125.000,00	20.040,91	18.460,20
Operações de crédito (III)	816.000,00	146.250,00	14.399,99
Amortização de empréstimos (IV)	0,00	0,00	0,00
Alienação de bens (V)	0,00	0,00	0,00
Transferências de capital	16.000,00	0,00	0,00
Convênios	800.000,00	146.250,00	14.399,99
RECEITAS PRIMÁRIAS DE CAPITAL (VI) = (II - III - IV - V)	800.000,00	146.250,00	14.399,99
RECEITA PRIMÁRIA TOTAL (VII) = (I + IV)	21.707.700,00	8.815.206,43	8.956.469,44

DESPESAS PRIMARIAS	DOTAÇÃO ATUALIZADA	DESPESAS EMPENHADAS		DESPESAS LIQUIDADAS	
		ATÉ O BIMESTRE EXERCÍCIO ATUAL	ATÉ O BIMESTRE EXERCÍCIO ANTERIOR	ATÉ O BIMESTRE EXERCÍCIO ATUAL	ATÉ O BIMESTRE EXERCÍCIO ANTERIOR
DESPESAS CORRENTES (VIII)	19.954.250,83	10.477.245,78	7.979.744,33	8.157.355,85	7.738.961,69
Pessoal e encargos sociais	10.813.314,65	7.058.877,48	4.696.130,87	5.103.406,85	4.696.130,87
Juros e encargos da dívida (IX)	5.500,00	0,00	0,00	0,00	0,00
Outras despesas correntes	9.135.436,18	3.418.367,80	3.283.613,46	3.053.949,00	3.042.830,82
DESPESAS PRIMARIAS CORRENTES (X) = (VIII - IX)	19.948.750,83	10.477.245,78	7.979.744,33	8.157.355,85	7.738.961,69
DESPESAS DE CAPITAL (XI)	1.691.449,17	278.238,44	524.357,68	273.979,61	516.657,68
Investimentos	1.600.449,17	248.238,44	480.359,72	248.238,44	472.659,72
Inversões financeiras	0,00	0,00	0,00	0,00	0,00
Concessão de empréstimos (XII)	0,00	0,00	0,00	0,00	0,00
Aquisição de título de capital já integralizado (XIII)	0,00	0,00	0,00	0,00	0,00
Amortização de dívida (XIV)	91.000,00	30.000,00	43.997,96	25.741,17	43.997,96
DESPESAS PRIMARIAS DE CAPITAL (XV) = (XI - XII - XIII - XIV)	1.600.449,17	248.238,44	480.359,72	248.238,44	472.659,72
Reserva de contingência (XVI)	100.000,00	0,00	0,00	0,00	0,00
Reserva do RPPS (XVII)	0,00	0,00	0,00	0,00	0,00
DESPESA PRIMÁRIA TOTAL (XVIII)=(X + XV + XVI + XVII)	21.649.200,00	10.725.483,72	8.460.104,05	8.405.594,29	8.211.621,41
RESULTADO PRIMÁRIO (XIX) = (VII - XVIII)	58.500,00	-	-	-	744.848,03
SALDOS DE EXERCÍCIOS ANTERIORES	-	-	-	-	-

DISCRIMINAÇÃO DA META FISCAL

VALOR CORRENTE


META DE RESULTADO PRIMÁRIO FIXADA NO ANEXO DE METAS FISCAIS DA LDO PARA O EXERCÍCIO DE REFERÊNCIA

21.400,00

FONTE: SISTEMA: Aspec Informática - UNIDADE RESPONSÁVEL: Prefeitura Municipal de Antonina do Norte - DATA DA EMISSÃO: 25/07/2017 - HORA DA EMISSÃO: 10:25:38

RELATÓRIO RESUMIDO DA EXECUÇÃO ORÇAMENTÁRIA
DEMONSTRATIVO DO RESULTADO PRIMÁRIO
ORÇAMENTOS FISCAL E DA SEGURIDADE SOCIAL
3º bimestre de 2017 (Mato a Junho)


FRANCISCO EVANDRO ARAIS DE ALMEIDA
PREFEITO MUNICIPAL


CONCEITO ASSESSORIA MUNICIPAL S/C LTDA
Assessoria Contábil


ROSEANE DE MATOS NETO
SECRETÁRIO DE ADM, FINANÇAS

PODER / ÓRGÃO	RESTOS A PAGAR PROCESSADOS E NÃO PROCESSADOS LIQUIDADOS EM EXERCÍCIOS ANTERIORES				
	INSCRITOS		PAGOS (c)	CANCELADOS (d)	SALDO (e)=(a+b)-(c+d)
	EM EXERCÍCIOS ANTERIORES (a)	EM 31 DE DEZ. EXERC. ANTERIOR (b)			
RESTOS A PAGAR (EXCETO INTRA-ORÇAMENTÁRIO (1))	306.263,10	1.178.425,55	577.714,44	0,00	906.974,31
Executivo	306.263,10	1.178.425,55	577.714,44	0,00	906.974,31
2012-SECRETARIA DE ADMINISTRACAO E FINAN	13.130,00	0,00	0,00	0,00	13.130,00
2012-SECRETARIA DE OBRAS E SERVICOS PUBL	5.762,00	0,00	0,00	0,00	5.762,00
2012-SECRETARIA DE AGRICULTURA	7.433,00	0,00	0,00	0,00	7.433,00
2012-SEC. DE CULTURA LAZER E MEIO AMBIEN	1.100,00	0,00	0,00	0,00	1.100,00
2012-SECRETARIA DE EDUCACAO	740,00	0,00	0,00	0,00	740,00
2012-SECRETARIA DE SAUDE E SANEAMENTO	17.272,22	0,00	0,00	0,00	17.272,22
2012-FUNDO MUNICIPAL DE ASSISTENCIA SOCI	9.440,00	0,00	0,00	0,00	9.440,00
2013-Secretaria de Administração e Finan	5.060,00	0,00	0,00	0,00	5.060,00
2013-Secretaria de Obras e Serviços Publ	17.643,80	0,00	0,00	0,00	17.643,80
2013-Sec. de Cultura, Lazer e Meio Ambie	2.000,00	0,00	0,00	0,00	2.000,00
2013-Secretaria de Educação	1.621,00	0,00	0,00	0,00	1.621,00
2013-Secretaria de Saúde e Saneamento	2.080,20	0,00	0,00	0,00	2.080,20
2013-Fundo Municipal de Assistência Soci	660,00	0,00	0,00	0,00	660,00
2014-SECRETARIA DE ADMINISTRACAO E FINAN	10.880,00	0,00	0,00	0,00	10.880,00
2014-SECRETARIA DE OBRAS E SERVICOS PUBL	18,00	0,00	0,00	0,00	18,00
2014-Sec. DE CULTURA LAZER E MEIO AMBIEN	27.250,00	0,00	0,00	0,00	27.250,00
2014-SECRETARIA DE EDUCACAO	13.295,80	0,00	0,00	0,00	13.295,80
2014-FUNDO MUNICIPAL DE ASSISTENCIA SOCI	10.628,74	0,00	0,00	0,00	10.628,74
2015-SECRETARIA DE ADMINISTRACAO E FINAN	5.089,03	0,00	1.389,00	0,00	3.700,03
2015-SECRETARIA DE OBRAS E SERVICOS PUBL	15.426,65	0,00	0,00	0,00	15.426,65
2015-SECRETARIA DE AGRICULTURA	8.600,00	0,00	0,00	0,00	8.600,00
2015-Sec. DE CULTURA LAZER E MEIO AMBIEN	737,00	0,00	0,00	0,00	737,00
2015-SECRETARIA DE EDUCACAO	23.289,14	0,00	0,00	0,00	23.289,14
2015-SECRETARIA DE SAUDE E SANEAMENTO	67.775,52	0,00	5.797,20	0,00	61.978,32
2015-FUNDO MUNICIPAL DE ASSISTENCIA SOCI	39.331,00	0,00	0,00	0,00	39.331,00

PODER / ÓRGÃO	RESTOS A PAGAR PROCESSADOS E NÃO PROCESSADOS LIQUIDADOS EM EXERCÍCIOS ANTERIORES				
	INSCRITOS		PAGOS (c)	CANCELADOS (d)	SALDO (e)=(a+b)-(c+d)
	EM EXERCÍCIOS ANTERIORES (a)	EM 31 DE DEZ. EXERC. ANTERIOR (b)			
2016-GABINETE DO PREFEITO	0,00	27.404,00	27.404,00	0,00	0,00
2016-SECRETARIA DE ADMINISTRACAO E FINAN	0,00	166.196,43	73.093,33	0,00	93.103,10
2016-SECRETARIA DE OBRAS E SERVICOS PUBL	0,00	71.155,76	44.807,14	0,00	26.348,62
2016-SECRETARIA DE AGRICULTURA	0,00	5.215,00	5.215,00	0,00	0,00
2016-SEC. DE GOVERNO PLANEJAMENTO E TURI	0,00	3.000,00	3.000,00	0,00	0,00
2016-SEC. DE CULTURA LAZER E MEIO AMBIEN	0,00	16.356,84	10.801,84	0,00	5.555,00
2016-SECRETARIA DE EDUCACAO	0,00	288.499,97	176.006,34	0,00	112.493,63
2016-SECRETARIA DE SAUDE E SANEAMENTO	0,00	447.735,82	163.120,77	0,00	284.615,05
2016-FUNDO MUNICIPAL DE ASSISTENCIA SOCI	0,00	152.861,83	67.079,82	0,00	85.782,01
Legislativo	0,00	0,00	0,00	0,00	0,00
Judiciário	0,00	0,00	0,00	0,00	0,00
Ministério Público	0,00	0,00	0,00	0,00	0,00
RESTOS A PAGAR (INTRA-ORÇAMENTARIO (II))	0,00	0,00	0,00	0,00	0,00
TOTAL (III)=(I)+(II)	306.263,10	1.178.425,65	577.714,44	0,00	906.974,31

PODER / ÓRGÃO	RESTOS A PAGAR NÃO PROCESSADOS						SALDO (k)=(f+g)-(i+j)
	INSCRITOS		LIQUIDADOS (h)	PAGOS (i)	CANCELADOS (j)		
EX. ANTERIORES (f)	EXERC. ANTERIOR (g)	EM 31 DE DEZ. EXERC. ANTERIOR (g)					
2016-SECRETARIA DE ADMINISTRACAO E FINAN	0,00	0,00	0,00	0,00	0,00	0,00	0,00
2016-SECRETARIA DE OBRAS E SERVICOS PUBL	0,00	0,00	0,00	0,00	0,00	0,00	0,00
2016-SECRETARIA DE AGRICULTURA	0,00	0,00	0,00	0,00	0,00	0,00	0,00
2016-SEC. DE GOVERNO PLANEJAMENTO E TUR	0,00	0,00	0,00	0,00	0,00	0,00	0,00
2016-SEC. DE CULTURA LAZER E MEIO AMBIEN	0,00	7.700,00	0,00	0,00	0,00	7.700,00	7.700,00
2016-SECRETARIA DE EDUCACAO	0,00	0,00	0,00	0,00	0,00	0,00	0,00
2016-SECRETARIA DE SAUDE E SAANEAMENTO	0,00	0,00	0,00	0,00	0,00	0,00	0,00
2016-FUNDO MUNICIPAL DE ASSISTENCIA SOCI	0,00	698,20	0,00	0,00	0,00	698,20	698,20
Legislativo	0,00	0,00	0,00	0,00	0,00	0,00	0,00
Judiciário	0,00	0,00	0,00	0,00	0,00	0,00	0,00
Ministério Público	0,00	0,00	0,00	0,00	0,00	0,00	0,00
RESTOS A PAGAR (INTRA-ORÇAMENTÁRIO (II))	0,00	0,00	0,00	0,00	0,00	0,00	0,00
TOTAL (III)=(I)+(II)	111.019,24	8.398,20	0,00	0,00	0,00	219.417,44	219.417,44
TOTAL DOS SALDOS A PAGAR (III e)+(III k) =							1.026.391,75

FONTE: SISTEMA: ASPEC Informática - UNIDADE RESPONSÁVEL: Prefeitura Municipal de Antonina do Norte - DATA DA EMISSÃO: 25/07/2017 - HORA DA EMISSÃO: 10:25:42

NOTAS: - Os movimentos de 'liquidação de restos a pagar', 'anulação de liquidação de restos a pagar', 'anulação de pagamento' e 'reinscrição' não possuem colunas específicas neste modelo do STM, tendo sido alocados na coluna mais semelhante.
 - Mesmo que o balanço de 2017 esteja encerrado, neste relatório não constam os restos a pagar inscritos em 2017


RELATÓRIO RESUMIDO DA EXECUÇÃO ORÇAMENTÁRIA
 DEMONSTRATIVO DOS RESTOS A PAGAR
 POR PODER E ÓRGÃO
 ORÇAMENTOS FISCAL E DA SEGURIDADE SOCIAL
 3º bimestre de 2017 (Mato a Junho)
 R\$ 1,00

RESTOS A PAGAR NÃO PROCESSADOS

PODER / ÓRGÃO	INSCRITOS		LIQUIDADOS (h)	PAGOS (i)	CANCELADOS (j)	SALDO (k)=(f+g)-(i+j)
	EM EXERCÍCIOS ANTERIORES (f)	EM 31 DE DEZ. EXERC. ANTERIOR (g)				


 FRANCISCO EVANDRO ARRAIS DE ALMEIDA
 PREFEITO MUNICIPAL


 CONCETIVA ASSASSORIA MUNICIPAL S/C LTDA
 Assessoria Contábil


 ROSENDO DE MATOS NETO
 SECRETÁRIO DE ADM. E FINANÇAS

RREO - ANEXO 8 (LDB, Art.72)

R\$ 1,00

RECEITAS DO ENSINO

RECEITA RESULTANTE DE IMPOSTOS (caput do art. 212 da Constituição)	PREVISÃO INICIAL	PREVISÃO ATUALIZADA (a)	RECEITAS REALIZADAS	
			ATE O BIMESTRE (b)	% (c) = (b/a)x100
1 - RECEITAS DE IMPOSTOS	652.000,00	652.000,00	122.430,69	18,78
1.1 - Receita resultante do imposto sobre a Propriedade Predial e Territorial Urbana - IPTU	5.000,00	5.000,00	0,00	0,00
1.1.1 - IPTU	5.000,00	5.000,00	0,00	0,00
1.1.2 - Multas, Juros de Mora, Dívidas Ativa e Outros Encargos do IPTU	0,00	0,00	0,00	0,00
1.2 - Receita resultante do imposto sobre transmissão "inter vivos" - ITBI	7.000,00	7.000,00	1.054,00	15,06
1.2.1 - ITBI	7.000,00	7.000,00	1.054,00	15,06
1.2.2 - Multas, Juros de Mora, Dívidas Ativa e Outros Encargos do ITBI	0,00	0,00	0,00	0,00
1.3 - Receita resultante do imposto sobre serviços de qualquer natureza - ISS	290.000,00	290.000,00	49.267,40	16,99
1.3.1 - ISS	290.000,00	290.000,00	49.267,40	16,99
1.3.2 - Multas, Juros de Mora, Dívidas Ativa e Outros Encargos do ISS	0,00	0,00	0,00	0,00
1.4 - Receita resultante do imposto de renda retido na fonte - IRRF	350.000,00	350.000,00	72.109,29	20,60
1.5 - Receita resultante do imposto territorial rural - ITR	0,00	0,00	0,00	0,00
1.5.1 - ITR	0,00	0,00	0,00	0,00
1.5.2 - Multas, Juros de Mora, Dívidas Ativa e Outros Encargos do ITR	0,00	0,00	0,00	0,00
2 - RECEITA DE TRANSFERÊNCIAS CONSTITUCIONAIS E LEGAIS	13.432.000,00	13.432.000,00	6.060.774,58	45,12
2.1 - Receita de Transferências	8.000.000,00	8.000.000,00	4.202.869,33	52,54
2.1.1 - Parcela referente à CF, art. 159, I, alínea b	8.000.000,00	8.000.000,00	4.202.869,33	52,54
2.1.2 - Parcela referente à CF, art. 159, I, alínea d	0,00	0,00	0,00	0,00
2.1.3 - Parcela referente à CF, art. 159, I, alínea e	0,00	0,00	0,00	0,00
2.2 - Cota parte do ICMS	5.200.000,00	5.200.000,00	1.704.444,02	32,78
2.3 - ICMS - desoneração - L.C. 87/1996	20.000,00	20.000,00	5.343,06	26,72
2.4 - Cota parte IPI - Exportação	30.000,00	30.000,00	5.479,17	18,26
2.5 - Cota parte ITR	2.000,00	2.000,00	39,57	1,98
2.6 - Cota parte IPVA	180.000,00	180.000,00	142.599,43	79,22
2.7 - Cota parte IOF-ouro	0,00	0,00	0,00	0,00
3 - TOTAL DA RECEITA DE IMPOSTOS (1 + 2)	14.084.000,00	14.084.000,00	6.183.205,27	43,90
			RECEITAS REALIZADAS	

RECEITAS ADICIONAIS PARA FINANCIAMENTO DO ENSINO	PREVISÃO	PREVISÃO	ATÉ O BIMESTRE	%
	INICIAL	ATUALIZADA (a)	(b)	(c) = (b/a)x100
4 - RECEITAS DE APLICAÇÃO FINANCEIRA DE OUTROS RECURSOS DE IMPOSTOS VINCULADOS AO ENSINO	0,00	0,00	0,00	0,00
5 - RECEITAS DE TRANSFERÊNCIAS DO FUNDE	650.000,00	650.000,00	237.311,14	36,51
5.1 - Transferências do salário-educação	250.000,00	250.000,00	119.383,54	47,75
5.2 - Transferências diretas - PDDE	20.000,00	20.000,00	0,00	0,00
5.3 - Transferências diretas - PNAE	150.000,00	150.000,00	56.093,60	37,40
5.4 - Transferências diretas - PNAE	70.000,00	70.000,00	61.834,00	88,33
5.5 - Outras transferências do FUNDE	150.000,00	150.000,00	0,00	0,00
5.6 - Aplicação financeira dos recursos do FUNDE	0,00	0,00	0,00	0,00
6 - RECEITAS DE TRANSFERÊNCIAS DE CONVÊNIOS	400.000,00	400.000,00	799,09	0,20
6.1 - Transferências de convênios	400.000,00	400.000,00	0,00	0,00
6.2 - Aplicação financeira dos recursos de convênios	0,00	0,00	799,09	0,00
7 - RECEITA DE OPERAÇÕES DE CRÉDITO	0,00	0,00	0,00	0,00
8 - OUTRAS RECEITAS PARA FINANCIAMENTO DO ENSINO	0,00	0,00	0,00	0,00
9 - TOTAL DAS RECEITAS ADICIONAIS PARA FINANCIAMENTO DO ENSINO (4+5+6+7+8)	1.050.000,00	1.050.000,00	238.110,23	22,68
FUNDEB				
RECEITAS DO FUNDEB				
	PREVISÃO	PREVISÃO	ATÉ O BIMESTRE	%
	INICIAL	ATUALIZADA (a)	(b)	(c) = (b/a)x100
10 - RECEITAS DESTINADAS AO FUNDEB	2.601.400,00	2.601.400,00	1.212.155,06	46,60
10.1 - Cota-parte FPM destinado ao Fundeb (20% de 2.1.1)	1.600.000,00	1.600.000,00	840.573,68	52,54
10.2 - Cota-parte ICMS destinado ao Fundeb (20% de 2.2)	960.000,00	960.000,00	337.832,55	35,19
10.3 - Cota-parte ICMS-desonerado destinado ao Fundeb (20% de 2.3)	3.000,00	3.000,00	1.068,60	35,62
10.4 - Cota-parte IPI destinado ao Fundeb (20% de 2.4)	4.000,00	4.000,00	1.095,94	27,40
10.5 - Cota-parte ITR destinado ao Fundeb (20% de (1.5 + 2.5))	400,00	400,00	7,90	1,98
10.6 - Cota-parte IPVA destinado ao Fundeb (20% de 2.6)	34.000,00	34.000,00	31.576,39	92,87
11 - RECEITAS RECEBIDAS DO FUNDEB	5.510.000,00	5.510.000,00	2.585.973,87	46,93
11.1 - Transferência de recursos do Fundeb	4.100.000,00	4.100.000,00	1.470.045,57	35,85
11.2 - Complementação da União ao Fundeb	1.400.000,00	1.400.000,00	1.112.359,80	79,45
11.3 - Receita de aplicação financeira dos recursos do Fundeb	10.000,00	10.000,00	3.568,50	0,00

12 - RESULTADO LÍQUIDO DAS TRANSFERÊNCIAS DO FUNDEB (11.1 - 10) | 1.498.600,00 | 1.498.600,00 | 257.890,51 | 17,21

[SE RESULTADO LÍQUIDO DA TRANSFERÊNCIA (12)>0] = ACRÉSCIMO RESULTANTE DAS TRANSFERÊNCIAS DO FUNDEB
 [SE RESULTADO LÍQUIDO DA TRANSFERÊNCIA (12)<0] = DECRÉSCIMO RESULTANTE DAS TRANSFERÊNCIAS DO FUNDEB

DESPESAS DO FUNDEB	DOTAÇÃO INICIAL	DOTAÇÃO ATUALIZADA (d)	DESPESAS EMPENHADAS		DESPESAS LIQUIDADAS	
			ATÉ O BIMESTRE (e)	% (f)=(e/d)x100	ATÉ O BIMESTRE (g)	% (h)=(g/d)x100
13-PAGAMENTO DOS PROFISSIONAIS DO MAGISTÉRIO	3.625.523,57	3.878.537,76	2.700.000,00	69,61	1.685.163,35	43,45
13.1 - Com educação infantil	338.161,57	623.358,10	500.000,00	80,21	364.258,70	58,43
13.2 - Com ensino fundamental	3.287.362,00	3.255.179,66	2.200.000,00	67,58	1.320.904,65	40,58
14-OUTRAS DESPESAS	1.896.876,43	1.943.862,26	1.138.799,41	57,56	814.083,17	41,88
14.1 - Com educação infantil	76.838,43	141.641,92	130.000,00	91,78	82.768,32	58,43
14.2 - Com ensino fundamental	1.820.038,00	1.802.220,34	988.799,41	54,87	731.314,85	40,58
15 - Total das despesas do Fundeb	5.522.400,00	5.822.400,02	3.838.799,41	65,59	2.499.246,52	42,92

DEDUÇÕES PARA FINS DO LIMITE DO FUNDEB

VALOR

16- Restos a pagar inscritos no exercício sem disponibilidade financeira de recursos do Fundeb

0,00

16.1 - FUNDEB 60%

0,00

16.2 - FUNDEB 40%

0,00

17- despesas custeadas com o 'superavit' financeiro do exercício ante

0,00

17.1 - FUNDEB 60%

0,00

17.2 - FUNDEB 40%

0,00

18- Total das deduções consideradas para fins delimita do Fundeb (16+

0,00

INDICADORES DO FUNDEB

VALOR

19- Total das despesas do FUNDEB para fins de limites (15-18)

2.499.246,52

19.1 - Mínimo de 60% do FUNDEB na remuneração do Magistério
 $(13 - (16.1 + 17.1)) / ((11) \times 100) \%$
 65,17 |

19.2 - Mínimo de 40% dem despesa com MDE, que não remuneração do magistério
 $(14 - (16.2 + 17.2)) / ((11) \times 100) \%$
 31,48 |

19.3 - Máximo de 5% não aplicado no exercício (108 - (19.1 - 19.2))%
 3,35 |

CONTROLE DA UTILIZAÇÃO DE RECURSOS NO EXERCÍCIO SUBSEQUENTE

20-Recursos recebidos do fundeb em exercício anterior que não foram utilizados
 0,00 |

21-Despesas custeadas com o saldo do item 20 até o bimestre atual
 0,00 |

MANUTENÇÃO E DESENVOLVIMENTO DO ENSINO - DESPESAS CUSTEADAS COM A RECEITA RESULTANTE DE IMPOSTOS E RECURSOS DO FUNDEB

DESPESAS COM AÇÕES TÍPICAS DE MDE	DOTAÇÃO INICIAL	DOTAÇÃO ATUALIZADA (d)	DESPESAS EMPENHADAS		DESPESAS LIQUIDADAS	
			ATÉ O BIMESTRE (e)	% (f)=(e/d)x100	ATÉ O BIMESTRE (g)	% (h)=(g/d)x100
22-Educação infantil	465.000,00	790.000,02	630.000,00	79,75	447.027,02	56,59
22.1 - Creche (23.1)	0,00	0,00	0,00	0,00	0,00	0,00
22.1.1 - Despesas custeadas com recursos do FUNDEB (23.1.1)	0,00	0,00	0,00	0,00	0,00	0,00
22.1.2 - Despesas custeadas com outros recursos de impostos (2	465.000,00	790.000,02	630.000,00	79,75	447.027,02	56,59
22.2 - Pré-escola (23.2)	0,00	0,00	0,00	0,00	0,00	0,00
22.2.1 - Despesas custeadas com recursos do FUNDEB (23.1.1)	415.000,00	765.000,02	630.000,00	82,35	447.027,02	58,43
22.2.2 - Despesas custeadas com outros recursos de impostos (2	50.000,00	25.000,00	0,00	0,00	0,00	0,00
23-Ensino fundamental	7.632.600,00	7.264.370,21	3.936.361,65	54,19	2.717.663,72	37,41
23.1 - Despesas custeadas com recursos do Fundeb	5.107.400,00	5.057.400,00	3.188.799,41	63,05	2.052.219,50	40,58
23.2 - Despesas custeadas com outros recursos de impostos	2.525.200,00	2.206.970,21	747.562,24	33,87	665.444,22	30,15
24-Ensino médio	13.000,00	13.000,00	0,00	0,00	0,00	0,00
25-Ensino superior	10.000,00	10.000,00	0,00	0,00	0,00	0,00
26-Ensino profissional não integrado ao ensino regular	0,00	0,00	0,00	0,00	0,00	0,00
27-Outras	0,00	0,00	0,00	0,00	0,00	0,00
28 - Total de despesas com ações típicas de MDE	8.120.600,00	8.077.370,23	4.566.361,65	56,53	3.164.690,74	39,18

DEDUÇÕES CONSIDERADAS PARA FINS DO LIMITE CONSTITUCIONAL

29-resultado líquido das transferências do Fundeb
 257.890,51 |

30-despesas custeadas com a complementação do Fundeb no exercício
 1.112.359,80 |

VALOR

1.112.359,80

31- Receita de aplicação financeira dos recursos do Fundeb até o bimestre	3.568,50						
32- Despesas custeadas com superavit financeiro do exercício anterior do Fundeb	0,00						
33- Despesas custeadas com o superavit financeiro do exercício anterior, de outros recursos de impostos	0,00						
34- Restos a pagar inscritos no exercício sem disponibilidade financeira	133.232,88						
35- Cancelamento no exercício de restos a pagar inscritos com dispon. de recursos de impostos vinculados ao ensino	0,00						
36- Total das deduções para fins do limite constitucional (29+30 + 31 + 32 + 33 + 34 + 35)	1.487.051,69						
37- Total das despesas para fins de limite ((22 + 23) - 36)	1.677.639,05						
38- Percentual de aplicação em MDE sobre a receita líquida de impostos ((37) / (3)) x 100						27,13	

OUTRAS INFORMAÇÕES PARA CONTROLE

OUTRAS DESPESAS CUSTEADAS COM RECEITAS ADICIONAIS PARA FINANCIAMENTO DO ENSINO	DOTAÇÃO INICIAL	DOTAÇÃO ATUALIZADA (d)	DESPESAS EMPENHADAS		DESPESAS LIQUIDADAS	
			ATÉ O BIMESTRE (e)	% (f)=(e/d)x100	ATÉ O BIMESTRE (g)	% (h)=(g/d)x100
39 - Despesas custeadas com a aplicação financeira de outros recursos de impostos vinculados ao ensino	0,00	0,00	0,00	0,00%	0,00	0,00%
40 - Despesas custeadas com a contribuição social do salário-educação	0,00	0,00	0,00	0,00%	0,00	0,00%
41 - Despesas custeadas com operações de crédito	0,00	0,00	0,00	0,00%	0,00	0,00%
42 - Despesas custeadas com outras receitas para financiamento do ensino	0,00	0,00	0,00	0,00%	0,00	0,00%
43 - Total das outras despesas custeadas com receitas adicionais para financiamento do ensino (39+40+41+42)	0,00	0,00	0,00	0,00%	0,00	0,00%
44 - Total geral das despesas com educação (44)=(28+43)	3.164.690,74	3.164.690,74	3.164.690,74	100,00%	3.164.690,74	100,00%

RESTOS A PAGAR INSCRITOS COM DISPONIBILIDADE FINANCEIRA DE RECURSOS DE IMPOSTOS VINCULADOS AO ENSINO

A PAGAR ATÉ O BIMESTRE

CANCELADAS EM EXERCÍCIO (g)

45 - Restos a pagar de despesas com MDE	94.026,56	0,00
45.1 - Executadas com recursos de impostos vinculados ao ensino	93.980,07	0,00
45.2 - Executadas com recursos do FUNDEB	46,49	0,00

CONTROLE DA DISPONIBILIDADE FINANCEIRA

	FUNDEB	SALÁRIO EDUCAÇÃO
46-DISPONIBILIDADE FINANCEIRA EM 31 DE DEZEMBRO DO EXERCÍCIO ANTERIO	46,49	0,00
47-(+) INGRESSO DE RECURSOS ATÉ O BIMESTRE	2.582.405,37	119.383,54
48-(-) PAGAMENTOS EFETUADOS ATÉ O BIMESTRE	2.585.813,93	119.383,54
48.1-(-) Orçamento do exercício	2.585.813,93	119.383,54
48.2-(-) Restos a pagar	0,00	0,00
49-(+) RECEITA DE APLICAÇÃO FINANCEIRA DOS RECURSOS ATÉ O BIMESTRE	3.568,50	0,00
50-(=) DISPONIBILIDADE FINANCEIRA ATÉ O BIMESTRE	206,43	0,00
51-(+) Ajustes	0,00	0,00
51.1 - Retenções	0,00	0,00
51.2 - Conciliação bancária	0,00	0,00
52-(=) SALDO FINANCEIRO CONCILIADO	206,43	0,00

FONTE: SISTEMA: Aspec Informática - UNIDADE RESPONSÁVEL: Prefeitura Municipal de Antonina do Norte - DATA DA EMISSÃO: 25/07/2017 - HORA DA EMISSÃO: 10:25:52

Notas: - O item 35 exibirá, nos bimestres anteriores a dezembro, o 'valor liquidado e a pagar' sem disponibilidade financeira, para que já se tenha uma 'prévia' do valor que será deduzido em dezembro. Isto permite que se tenha conhecimento antecipado de deduções que só seriam extintas em dezembro.


 FRANCISCO EVANDRO ARRAIS DE ALMEIDA
 PREFEITO MUNICIPAL


 CONCEIÇÃO ASSESSORIA MUNICIPAL S/C LTDA
 ASSESSORIA CONTÁBIL


 ROSENDO DE MATOS NETO
 SECRETÁRIO DE ADM. E FINANÇAS

RREO - ANEXO 12 (LC 141/2012, art.35)

R\$ 1,00

	PREVISÃO INICIAL	PREVISÃO ATUALIZADA (a)	RECEITAS REALIZADAS		%
			ATÉ O BIMESTRE (b)		
			(d)	(c) = (b/a)*100	
RECEITAS PARA APURAÇÃO DA APLICAÇÃO EM AÇÕES E SERVIÇOS PÚBLICOS DE SAÚDE					
RECEITAS DE IMPOSTOS LÍQUIDA (I)	652.000,00	652.000,00	122.430,69		18,78
Imposto Predial e Territorial Urbano - IPTU	5.000,00	5.000,00	0,00		0,00
Imposto sobre Transmissão de Bens Intervivos - ITBI	7.000,00	7.000,00	1.054,00		15,06
Imposto sobre Serviços de Qualquer Natureza - ISS	290.000,00	290.000,00	49.267,40		16,99
Imposto de Renda Retido na Fonte - IRRF	350.000,00	350.000,00	72.109,29		20,60
Imposto Territorial Rural - ITR	0,00	0,00	0,00		0,00
Multas, juros de mora e outros encargos de impostos	0,00	0,00	0,00		0,00
Divida ativa de impostos	0,00	0,00	0,00		0,00
Multas, juros de mora, atualização monetária e outros encargos da divida ativa de impostos	0,00	0,00	0,00		0,00
RECEITAS DE TRANSFERÊNCIAS CONSTITUCIONAIS E LEGAIS (II)	13.432.000,00	13.432.000,00	6.060.774,58		45,12
Cota Parte FPM	8.000.000,00	8.000.000,00	4.202.869,33		52,54
Cota Parte ITR	2.000,00	2.000,00	39,57		1,98
Cota Parte IPVA	180.000,00	180.000,00	142.599,43		79,22
Cota Parte ICMS	5.200.000,00	5.200.000,00	1.704.444,02		32,78
Cota Parte IPT - Exportação	30.000,00	30.000,00	5.479,17		18,26
Compensações Financeiras Provenientes de Impostos e Transferências constitucionais	20.000,00	20.000,00	5.343,06		26,72
Desoneração ICMS LC 87/97	20.000,00	20.000,00	5.343,06		26,72
Outras	0,00	0,00	0,00		0,00
TOTAL DE RECEITAS PARA APURAÇÃO DA APLICAÇÃO EM AÇÕES E SERVIÇOS PÚBLICOS DE SAÚDE(III) = I+II	14.084.000,00	14.084.000,00	6.183.205,27		43,90
RECEITAS ADICIONAIS PARA FINANCIAMENTO DA SAÚDE					
PREVISÃO INICIAL	1.962.000,00	1.962.000,00	572.385,38		29,17
PREVISÃO ATUALIZADA (c)	1.762.000,00	1.762.000,00	572.385,38		32,48
ATÉ O BIMESTRE (d)	200.000,00	200.000,00	0,00		0,00
% (d/c)*100	0,00	0,00	0,00		0,00
Outras receitas do SUS	0,00	0,00	0,00		0,00
TRANSFERÊNCIAS VOLUNTÁRIAS	400.000,00	400.000,00	0,00		0,00
TRANSFERÊNCIAS DE RECURSOS DO SISTEMA ÚNICO DE SAÚDE - SUS (II)	1.962.000,00	1.962.000,00	572.385,38		29,17
Provenientes da União	1.762.000,00	1.762.000,00	572.385,38		32,48
Provenientes do Estado	200.000,00	200.000,00	0,00		0,00
Desoneração ICMS (LC 87/96)	0,00	0,00	0,00		0,00
Outras receitas do SUS	0,00	0,00	0,00		0,00
TRANSFERÊNCIAS VOLUNTÁRIAS	400.000,00	400.000,00	0,00		0,00

DESPESAS CUSTEADAS COM RECURSOS VINCULADOS A PARCELA DO PERCENTUAL MÍNIMO QUE NÃO FOI APLICADA EM AÇÕES E SERVIÇOS DE EM EXERCÍCIOS ANTERIORES

	0,00	0,00	0,00	0,00	0,00	0,00	0,00	0,00
TOTAL DAS DESPESAS COM NÃO COMPUTADAS (V)	572.385,38	572.385,38	827.431,56	144,56	572.385,38	100,00	255.046,18	
TOTAL DAS DESPESAS COM AÇÕES E SERVIÇOS PÚBLICOS DE SAÚDE (VI)=(IV-V)	3.680.214,62	3.932.597,67	1.354.601,90	34,45	1.354.601,90	34,45	0,00	

PARTICIPAÇÃO DAS DESPESAS COM AÇÕES E SERVIÇOS PÚBLICOS DE SAÚDE NAS RECEITAS DE IMPOSTOS LÍQ. E TRANSF. CONSTITUC. E LEGAIS - LIMITE CONSTITUCIONAL 15% - (VI)/(VII)*100 (VIX)
 VALOR REFERENTE A DIFERENÇA ENTRE O VALOR EXECUTADO E O LIMITE MÍNIMO CONSTITUCIONAL (VI - (VIX*VIIb))

21,91
 427.121,11

EXECUÇÃO DE RESTOS A PAGAR NÃO PROCESSADOS COM DISPONIBILIDADE DE CAIXA

	INSCRITOS	CANCELADOS/ PRESCRITOS	PAGOS	A PAGAR	PARCELA CONSIDERADA NO LIMITE
Inscritos em 2016	0,00	0,00	0,00	0,00	0,00
Inscritos em 2015	0,00	0,00	0,00	0,00	0,00
Inscritos em 2014	0,00	0,00	0,00	0,00	0,00
Inscritos em 2013	0,00	0,00	0,00	0,00	0,00
Inscritos em exercícios anteriores a 2013	0,00	0,00	0,00	0,00	0,00
TOTAL (VIII)	0,00	0,00	0,00	0,00	0,00

CONTROLE DE RESTOS A PAGAR CANCELADOS OU PRESCRITOS PARA FINS DE APLICAÇÃO DA DISPONIBILIDADE DE CAIXA CONFORME Art 24, Par 1º, 2º

	RESTOS A PAGAR CANCELADOS OU PRESCRITOS			
	SALDO INICIAL	DESPESAS CUSTEADAS NO EXERC. DE REFERENCIA	SALDO FINAL (NÃO APLICADO)	
Restos a pagar cancelados ou prescritos em 2017	0,00	0,00	0,00	0,00
Restos a pagar cancelados ou prescritos em 2016	0,00	0,00	0,00	0,00
Restos a pagar cancelados ou prescritos em 2015	0,00	0,00	0,00	0,00
Restos a pagar cancelados ou prescritos em 2014	0,00	0,00	0,00	0,00
Restos a pagar cancelados ou prescritos em exercícios anteriores a 2013	0,00	0,00	0,00	0,00
Total	0,00	0,00	0,00	0,00

CONTROLE DO VALOR REFERENTE AO PERCENTUAL MÍNIMO NÃO CUMPRIDO EM EXERCÍCIOS ANTERIORES PARA FINS DE APLICAÇÃO DOS RECURSOS VINCULADOS CONFORME ARTS 25 E 26	LIMITE NÃO CUMPRIDO		SALDO INICIAL	DESPESAS CUSTEADAS NO EXERCÍCIO REFERENCIAL	SALDO FINAL (NÃO APLICADO)			
	DESPESAS COM SAÚDE (por subfunção)	DESPESAS EM ENFERMAGEM						
Restos a pagar cancelados ou prescritos em 2017	0,00	0,00	0,00	0,00	0,00			
Restos a pagar cancelados ou prescritos em 2016	0,00	0,00	0,00	0,00	0,00			
Restos a pagar cancelados ou prescritos em 2015	0,00	0,00	0,00	0,00	0,00			
Restos a pagar cancelados ou prescritos em 2014	0,00	0,00	0,00	0,00	0,00			
Restos a pagar cancelados ou prescritos em exercícios anteriores a 2013	0,00	0,00	0,00	0,00	0,00			
Total	0,00	0,00	0,00	0,00	0,00			
DESPESAS COM SAÚDE (por subfunção)	ATENÇÃO BÁSICA	1.331.500,00	1.415.835,53	425.768,93	19,51	411.588,63	21,36	14.180,30
	ASSISTÊNCIA HOSPITALAR E AMBULATORIAL	293.500,00	528.088,18	437.045,83	20,03	412.754,81	21,42	24.291,02
	SUORTE PROFILÁTICO E TERAPÊUTICO	59.000,00	94.000,01	50.000,00	2,29	49.717,20	2,58	282,80
	VIGILÂNCIA SANITÁRIA	0,00	0,00	0,00	0,00	0,00	0,00	0,00
	VIGILÂNCIA EPIDEMIOLÓGICA	60.000,00	60.000,00	0,00	0,00	0,00	0,00	0,00
	ALIMENTAÇÃO E NUTRIÇÃO	0,00	0,00	0,00	0,00	0,00	0,00	0,00
	OUTRAS SUBFUNÇÕES	2.508.600,00	2.407.059,33	1.269.218,70	58,17	1.052.926,64	54,64	216.292,06
	TOTAL DE DESPESAS	4.252.600,00	4.504.983,05	2.182.033,46	100,00	1.926.987,28	100,00	255.046,18

FONTE: SISTEMA: ASPEC Informática - UNIDADE RESPONSÁVEL: Prefeitura Municipal de Antonina do Norte - DATA DA EMISSÃO: 25/07/2017 - HORA DA EMISSÃO: 10:26:01

RELATÓRIO RESUMIDO DA EXECUÇÃO ORÇAMENTÁRIA
DEMONSTRATIVO DAS RECEITAS DE IMPOSTOS E
DAS DESPESAS PROPRIAS COM SAÚDE
ORÇAMENTOS FISCAL E DA SEGURIDADE SOCIAL
3º bimestre de 2017 (Maio a Junho)


FRANCISCO EVANDRO ARRAIS DE ALHEIDA
PREFEITO MUNICIPAL


CONCEITO ASSessorIA MUNICIPAL S/C LTDA
Assessoria Contábil


ROSENO DE MATOS NETO
SECRETARIO DE ADM. E FINANÇAS

RREO - Anexo 13 (Lei no. 11.079 de 30.12.2004, arts 22,25 e 28)

R\$ 1,00

IMPACTOS DAS CONTRATAÇÕES DE PPP	SALDO TOTAL EM 31 DE DEZEMBRO DO EXERCÍCIO ANTERIOR	REGISTROS EFETUADOS EM EXERCÍCIO 2017									
		No bimestre	Até o bimestre								
TOTAL DE ATIVOS											
Ativos constituídos pela SPE											
TOTAL DE PASSIVOS											
Obrigações decorrentes de ativos constituídos pela SPE											
Provisões de PPP											
Outros passivos											
ATOS POTENCIAIS PASSIVOS											
Obrigações contratuais											
Garantias concedidas											
DESPESAS DE PPP	EXERCÍCIO ANTERIOR	EXERCÍCIO CORRENTE (EC)	<EC + 1>	<EC + 2>	<EC + 3>	<EC + 4>	<EC + 5>	<EC + 6>	<EC + 7>	<EC + 8>	<EC + 9>
Do ente federado, exceto (A) - (I)											
Das estatais não-dependentes (A)											
TOTAL DAS DESPESAS											
PPP A CONTRATAR (II)											
RECEITA CORRENTE LÍQUIDA(RCL)(III)	0,001	8.678.455,931									
TOTAL DAS DESPESAS CONSIDERADAS PARA O LIMITE (IV=I+II)											
TOTAL DAS DESPESAS/RCL(%) (V=IV/III)	0,001	0,001									

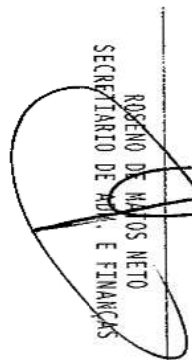
Nota:

FONTE: SISTEMA: ASPEC Informática - UNIDADE RESPONSÁVEL: Prefeitura Municipal de Antonina do Norte - DATA DA EMISSÃO: 25/07/2017 - HORA DA EMISSÃO: 10:26:05

RELATÓRIO RESUMIDO DA EXECUÇÃO ORÇAMENTÁRIA
DEMONSTRATIVO DAS PARCERIAS PÚBLICO-PRIVADAS
ORÇAMENTOS FISCAL E DA SEGURIDADE SOCIAL
3º bimestre de 2017 (Mato a Junho)


FRANCISCO EVANDRO ARAIS DE ALMEIDA
PREFEITO MUNICIPAL


CONCLITO ASSESSORIA MUNICIPAL S/C LTDA
ASSESSORIA CONTÁBIL


ROSENO DE MATOS NETO
SECRETÁRIO DE ADM. E FINANÇAS

LRF, Art 48, Anexo XIV

R\$ 1,00

BALANÇO ORÇAMENTÁRIO	Até o Bimestre
RECEITAS	
Previsão Inicial da Receita	21.745.700,00
Previsão Atualizada da Receita	21.745.700,00
Receitas Realizadas	8.824.705,93
Deficit Orçamentário	0,00
Saldos de Exercícios Anteriores (Utilizados para créditos Adicionais)	0,00
DESPESAS	
Dotação inicial	21.745.700,00
Créditos Adicionais	0,00
Dotação Atualizada	21.745.700,00
Despesas Empenhadas	10.755.483,72
Despesas Liquidadas	8.431.335,46
Despesas Pagas	7.631.951,05
Superavit Orçamentário	393.370,47
DESPESAS POR FUNÇÃO/SUBFUNÇÃO	Até o Bimestre
Despesas Empenhadas	10.755.483,72
Despesas Liquidadas	8.431.335,46
RECEITA CORRENTE LÍQUIDA - RCL	Até o Bimestre
Receita Corrente Líquida	18.893.008,51
RECEITAS E DESPESAS DOS REGIMES DE PREVIDÊNCIA	Até o Bimestre
Regime Geral de Previdência Social	
Receitas Previdenciárias Realizadas (I)	
Despesas Previdenciárias Liquidadas (II)	
Resultado Previdenciárias (III) = (I - II)	0,00
Regime Próprio de Previdência dos Servidores	
Receitas Previdenciárias Realizadas (IV)	0,00
Despesas Previdenciárias Liquidadas (V)	0,00
Resultado Previdenciário (VI) = (IV - V)	0,00

RESULTADOS NOMINAL E PRIMÁRIO			
	Meta fixada no AMF da LDO (a)	Resultado apurado até o bimestre (b)	% em relação à meta (b/a)
Resultado Nominal	0,00	0,00	0,00%
Resultado Primário	21.400,00	409.612,14	1.914,08%

RESTOS A PAGAR POR PODER E MINISTÉRIO PÚBLICO						
	Inscrição	Cancelamento Até o Bimestre	Pagamento Até o Bimestre	Saldo a Pagar		
RESTOS A PAGAR PROCESSADOS						
Poder Executivo	1.484.688,75	0,00	577.714,44	906.974,31		
Poder Legislativo	0,00	0,00	0,00	0,00		
Poder Judiciário	0,00	0,00	0,00	0,00		
Ministério Público	0,00	0,00	0,00	0,00		
RESTOS A PAGAR NÃO PROCESSADOS						
Poder Executivo	119.417,44	0,00	0,00	119.417,44		
Poder Legislativo	0,00	0,00	0,00	0,00		
Poder Judiciário	0,00	0,00	0,00	0,00		
Ministério Público	0,00	0,00	0,00	0,00		
TOTAL	1.604.106,19	0,00	577.714,44	1.026.391,75		

DESPESAS COM AÇÕES TÍPICAS DE MANUTENÇÃO E DESENVOLVIMENTO DO ENSINO	Valor Apurado Até o Bimestre	Limites Constitucionais Anuais	
		% Mínimo a Aplicar no Exercício	% Aplicado Até o Bimestre
Mínimo Anual de <18%/25%> das receitas de impostos na manutenção e Desenvolvimento do Ensino	1.677.639,05	25%	27,13
Mínimo Anual de 60% do FUNDEB na Remuneração do Magistério com Ensino Fundamental e Médio	1.320.904,55	60%	51,08
Mínimo Anual de 60% do FUNDEB na Remuneração do Magistério com Educ. Infantil e Ensino Fundamental	364.258,70	60%	14,09
Complementação da União ao FUNDEB	1.112.359,80	R\$4.500.000,00	24,72

RECEITAS DE OPERAÇÕES DE CRÉDITO E DESPESAS DE CAPITAL	Valor Apurado Até o Bimestre	Saldo a Realizar
Receitas de operações de Crédito	0,00	0,00
Despesa de Capital Líquida	278.238,44	1.413.210,73

PROJEÇÃO ATUARIAL DOS REGIMES DE PREVIDÊNCIA	100º EXERCÍCIO			200º EXERCÍCIO			350º EXERCÍCIO		
	EXERCÍCIO	EXERCÍCIO	EXERCÍCIO	EXERCÍCIO	EXERCÍCIO	EXERCÍCIO	EXERCÍCIO	EXERCÍCIO	
Regime Geral de Previdência Social									
Receitas Previdenciárias (I)									
Despesas Previdenciárias (II)									
Resultado Previdenciário (I - II)									
Regime Próprio de Previdência Social dos Servidores Públicos									
Receitas Previdenciárias (IV)	0,00	0,00	0,00	0,00	0,00	0,00	0,00	0,00	
Despesas Previdenciárias (V)	0,00	0,00	0,00	0,00	0,00	0,00	0,00	0,00	
Resultado Previdenciário (IV - V)	0,00	0,00	0,00	0,00	0,00	0,00	0,00	0,00	


RECEITAS DA ALIENAÇÃO DE ATIVOS E APLICAÇÃO DOS RECURSOS	Valor Apurado Até o Bimestre	Saldo a Realizar
Receita de Capital resultante da Alienação de Ativos	0,00	16.000,00
Aplicação dos Recursos da Alienação de Ativos		

DESPESAS COM AÇÕES E SERVIÇOS PÚBLICOS DE SAÚDE	Valor Apurado Até o Bimestre	Limites Constitucionais Anuais	
		% Mínimo a Aplicar no Exercício	% Aplicado Até o Bimestre
Despesas com Ações e Serviço Público de Saúde executadas com recursos de impostos	1.354.601,90	15,00 %	21,91 %

	Valor Apurado no Exercício Corrente
DESPESAS DE CARÁTER CONTINUADO DERIVADAS DE PPP	
Despesas de Caráter Continuada Derivadas de PPP	
Total das Despesas / RCL (%)	%

FONTE: SISTEMA: Aspec Informática - UNIDADE RESPONSÁVEL: Prefeitura Municipal de Antonina do Norte - DATA DA EMISSÃO: 25/07/2017 - HORA DA EMISSÃO: 10:26:30


FRANCISCO EVARDO ARRAIS DE ALMEIDA
PREFEITO MUNICIPAL


CONCEITO ASSESSORIA MUNICIPAL S/C LTDA
[Assessoria Contábil]



ROGERIO DE MATOS NETO
SECRETARIO DE ADM. E FINANÇAS


RREO - ANEXO 9 (LRF, Art. 53, parágrafo 1, inciso I)

R\$ 1

RECEITAS	PREVISÃO ATUALIZADA (a)	RECEITAS REALIZADAS (b)				SALDO NÃO REALIZADO (a-b)
RECEITAS DE OPERAÇÕES DE CRÉDITO (I)	0,00					0,0
DESPESAS		DOTAÇÃO ATUALIZADA (d)	DESPESAS EMPENHADAS (e)	DESPESAS LIQUIDADAS	EXECUTAR INSCRITAS EM RESTOS A PAGAR NÃO PROCESSADOS	SALDO NÃO EXECUTADO (f) = (d - e)
DESPESAS DE CAPITAL	1.691.449,17	1.691.449,17	278.238,44	273.979,61	4.258,83	1.413.210,
(-) Incentivos Fiscais a Contribuinte	0,00	0,00	0,00	0,00	0,00	0,
(-) Incentivos Fiscais a Contribuinte por Instituições Financeiras	0,00	0,00	0,00	0,00	0,00	0,
DESPESAS DE CAPITAL LÍQUIDAS (II)	1.691.449,17	1.691.449,17	278.238,44	273.979,61	4.258,83	1.413.210,
RESULTADO PARA APURAÇÃO DA REGRA DE OURO (III)=(I-II)	-1.691.449,17		-278.238,44			-1.413.210,

Obs: Caso este demonstrativo seja listado em mês diferente de dezembro, a coluna 'inscratas em restos a pagar não processado' conterá o saldo do empenhado a liquidar.
 FONTE: SISTEMA: ASPEC Informática - UNIDADE RESPONSÁVEL: Prefeitura Municipal de Antonina do Norte - DATA DA EMISSÃO: 25/07/2017 - HORA DA EMISSÃO: 10:26:40



 FRANCISCO EVANDRO ARRAIS DE ALMEIDA
 PREFEITO MUNICIPAL


 CONCEITO ASSESSORIA MUNICIPAL S/C LTDA
 ASSESSORIA CONTÁBIL

Ceará
Governo Municipal de Antonina do Norte
Consolidado

RREO - ANEXO 9 (LRF, Art. 53, parágrafo 1, inciso I)

RELATÓRIO RESUMIDO DA EXECUÇÃO ORÇAMENTÁRIA
DEMONSTRATIVO DAS RECEITAS DE OPERAÇÕES DE CRÉDITO E DESPESAS DE CAPITAL
ORÇAMENTO FISCAL, E DA SEGURIDADE SOCIAL
3º bimestre de 2017 (Maio a Junho)


ROSENDO DE MATOS NETO
SECRETÁRIO DE ADM. E FINANÇAS

RREO - ANEXO 11 (LRF, Art. 53, parágrafo 1º inciso III)


R\$ 1

RECEITAS	PREVISÃO ATUALIZADA (a)	RECEITAS REALIZADAS (b)	SALDO A REALIZAR (c)=(a-b)
RECEITAS DE CAPITAL - ALIENAÇÃO DE ATIVOS (1)	16.000,00		16.000,00
Alienação de bens móveis	8.000,00		8.000,00
Alienação de bens imóveis	8.000,00		8.000,00

DESPESAS	DOTAÇÃO ATUALIZADA (d)	DESPESAS EMPENHADAS (e)	DESPESAS LIQUIDADAS	DESPESAS PAGAS (f)	DESPESAS INSCRITAS EM RESTOS A PAGAR NÃO PROCESSADOS	PAGAMENTO DE RESTOS A PAGAR (g)	SALDO A PAGAR (h)=(d-e)
APLICAÇÃO DOS RECURSOS DA ALIENAÇÃO DE ATIVOS							
DESPESAS DE CAPITAL							
Investimentos							
Inversões financeiras							
Amortização de dívidas							
DESPESAS CORRENTES NO REGIME DE PREVIDÊNCIA							
Regime Próprio de Previdência dos servidores							

SALDO FINANCEIRO A APLICAR	EXERCÍCIO (2016) (i)	EXERCÍCIO (2017) (j) = (1b) - (11f+11g)	SALDO ATUAL (k)=(11i+11j)
VALOR (III)			

FONTE: SISTEMA: Aspec Informática - UNIDADE RESPONSÁVEL: Prefeitura Municipal de Antonina do Norte - DATA DA EMISSÃO: 25/07/2017 - HORA DA EMISSÃO: 10:26:45


 FRANCISCO EVANDRO ARRAIS DE ALMEIDA
 PREFEITO MUNICIPAL


 CONCEIÇÃO ASSESSORIA MUNICIPAL S/C LTDA
 Assessoria Contábil

Ceará
Governo Municipal de Antonina do Norte
Consolidado


RREO - ANEXO II (LRF, Art. 53, parágrafo 1º inciso III)

RELATORIO RESUMIDO DA EXECUÇÃO ORÇAMENTÁRIA
DEMONSTRATIVO DA RECEITA DE ALIENAÇÃO DE ATIVOS E APLICAÇÃO DOS RECURSOS
ORÇAMENTO FISCAL E DA SEGURIDADE SOCIAL
3º bimestre de 2017 (Maio a Junho)

Pág.: 0

R\$ 1

ROSEMO DE MATOS NETO
SECRETARIO DE ADM. E FINANÇAS



RREO - ANEXO 10 (LRF, Art 53, § 10, inciso II)

R\$ 1,00

EXERCÍCIO	RECEITAS PREVIDENCIÁRIAS (a)	DESPESAS PREVIDENCIÁRIAS (b)	RESULTADO PREVIDENCIÁRIO (c)=(a-b)	SALDO FINANCEIRO DO EXERCÍCIO (d)=(d' exercício anterior) + (c)
2016	0,00	0,00	0,00	0,00
2017	0,00	0,00	0,00	0,00
2018	0,00	0,00	0,00	0,00
2019	0,00	0,00	0,00	0,00
2020	0,00	0,00	0,00	0,00
2021	0,00	0,00	0,00	0,00
2022	0,00	0,00	0,00	0,00
2023	0,00	0,00	0,00	0,00
2024	0,00	0,00	0,00	0,00
2025	0,00	0,00	0,00	0,00
2026	0,00	0,00	0,00	0,00
2027	0,00	0,00	0,00	0,00
2028	0,00	0,00	0,00	0,00
2029	0,00	0,00	0,00	0,00
2030	0,00	0,00	0,00	0,00
2031	0,00	0,00	0,00	0,00
2032	0,00	0,00	0,00	0,00
2033	0,00	0,00	0,00	0,00
2034	0,00	0,00	0,00	0,00
2035	0,00	0,00	0,00	0,00
2036	0,00	0,00	0,00	0,00
2037	0,00	0,00	0,00	0,00
2038	0,00	0,00	0,00	0,00
2039	0,00	0,00	0,00	0,00
2040	0,00	0,00	0,00	0,00
2041	0,00	0,00	0,00	0,00
2042	0,00	0,00	0,00	0,00
2043	0,00	0,00	0,00	0,00
2044	0,00	0,00	0,00	0,00
2045	0,00	0,00	0,00	0,00
2046	0,00	0,00	0,00	0,00
2047	0,00	0,00	0,00	0,00
2048	0,00	0,00	0,00	0,00


2049	0,00	0,00	0,00	0,00	0,00
2050	0,00	0,00	0,00	0,00	0,00
2051	0,00	0,00	0,00	0,00	0,00
2052	0,00	0,00	0,00	0,00	0,00
2053	0,00	0,00	0,00	0,00	0,00
2054	0,00	0,00	0,00	0,00	0,00
2055	0,00	0,00	0,00	0,00	0,00
2056	0,00	0,00	0,00	0,00	0,00
2057	0,00	0,00	0,00	0,00	0,00
2058	0,00	0,00	0,00	0,00	0,00
2059	0,00	0,00	0,00	0,00	0,00
2060	0,00	0,00	0,00	0,00	0,00
2061	0,00	0,00	0,00	0,00	0,00
2062	0,00	0,00	0,00	0,00	0,00
2063	0,00	0,00	0,00	0,00	0,00
2064	0,00	0,00	0,00	0,00	0,00
2065	0,00	0,00	0,00	0,00	0,00
2066	0,00	0,00	0,00	0,00	0,00
2067	0,00	0,00	0,00	0,00	0,00
2068	0,00	0,00	0,00	0,00	0,00
2069	0,00	0,00	0,00	0,00	0,00
2070	0,00	0,00	0,00	0,00	0,00
2071	0,00	0,00	0,00	0,00	0,00
2072	0,00	0,00	0,00	0,00	0,00
2073	0,00	0,00	0,00	0,00	0,00
2074	0,00	0,00	0,00	0,00	0,00
2075	0,00	0,00	0,00	0,00	0,00
2076	0,00	0,00	0,00	0,00	0,00
2077	0,00	0,00	0,00	0,00	0,00
2078	0,00	0,00	0,00	0,00	0,00
2079	0,00	0,00	0,00	0,00	0,00
2080	0,00	0,00	0,00	0,00	0,00
2081	0,00	0,00	0,00	0,00	0,00
2082	0,00	0,00	0,00	0,00	0,00
2083	0,00	0,00	0,00	0,00	0,00
2084	0,00	0,00	0,00	0,00	0,00
2085	0,00	0,00	0,00	0,00	0,00
2086	0,00	0,00	0,00	0,00	0,00
2087	0,00	0,00	0,00	0,00	0,00
2088	0,00	0,00	0,00	0,00	0,00


Ceará
Governo Municipal de Antonina do Norte
Consolidado

RELATÓRIO RESUMIDO DA EXECUÇÃO ORÇAMENTÁRIA
ATUARIAL DO REGIME PRÓPRIO DE PREVIDÊNCIA SOCIAL DOS SERVIDORES PÚBLICOS
ORÇAMENTOS FISCAL E DA SEGURIDADE SOCIAL
3º bimestre de 2017 (Maio a Junho)

2089		0,00		0,00		0,00		0,00
2090		0,00		0,00		0,00		0,00

FONTE: SISTEMA: Aspec Informática - UNIDADE RESPONSÁVEL: Prefeitura Municipal de Antonina do Norte - DATA DA EMISSÃO: 25/07/2017 - HORA DA EMISSÃO: 10:26:53


ERANCISCO EVANDRO ARRATIS DE ALMEIDA
PREFEITO MUNICIPAL


CONCEITO ASSESSORIA MUNICIPAL S/C LTDA
Assessoria contábil


ROSEMI DE MATOS NETO
SECRETÁRIO DE ADM. E FINANÇAS

DESPESAS PREVIDENCIÁRIAS - RPPS (EXCETO INTRA-ORÇAMENTÁRIAS) (IV)

ADMINISTRAÇÃO

Despesas Correntes
Despesas de Capital

PREVIDÊNCIA

Pessoal Civil

Aposentadorias

Pensões

Outros Benefícios Previdenciários

Pessoal Militar

Reformas

Pensões

Outros Benefícios Previdenciários

Outras Despesas Previdenciárias

Compensação Previdenciária do RPPS para o RGPS

Demais Despesas Previdenciárias

DESPESAS PREVIDENCIÁRIAS - RPPS (INTRA-ORÇAMENTÁRIAS) (V)

TOTAL DAS DESPESAS PREVIDENCIÁRIAS RPPS (VI) = (IV + V)

RESULTADO PREVIDENCIÁRIO (VII) = (III - VI)

0

APORTES DE RECURSOS PARA O REGIME PRÓPRIO DE PREVIDÊNCIA DO SERVIDOR	DOTAÇÃO INICIAL	DOTAÇÃO ATUALIZADA	DESPESAS LÍQUIDAS	
			No Bimestre	Até o Bimestre/ <Exercício>
TOTAL DOS APORTES PARA O RPPS				
Plano Financeiro				
Recursos para Cobertura de Insuficiências Financeiras				
Recursos para Formação de Reserva				
Outros Aportes para o RPPS				
Plano Previdenciário				
Recursos para Cobertura de Déficit Financeiro				
Recursos para Cobertura de Déficit Atuarial				
Outros Aportes para o RPPS				

RESERVA ORÇAMENTÁRIA DO RPPS

PREVISÃO ORÇAMENTÁRIA

VALOR	PERÍODO DE REFERÊNCIA	
	<MÊS ANTERIOR>	<Exercício Anterior>
BENS E DIREITOS DO RPPS		
CAIXA		

BANCOS CONTA MOVIMENTO
INVESTIMENTOS
OUTROS BENS E DIREITOS

	PREVISÃO INICIAL	PREVISÃO ATUALIZADA	RECEITAS REALIZADAS	
			No Bimestre	Até o Bimestre/ <Exercício>
				Até o Bimestre/ <Exercício Anterior>
RECEITAS INTRA-ORÇAMENTÁRIAS - RPPS				
RECEITAS CORRENTES (VIII)				
Receita de Contribuições				
Patronal				
Pessoal Civil				
Ativo				
Inativo				
Pensionista				
Pessoal Militar				
Ativo				
Inativo				
Militar				
Para Cobertura de Déficit Atuarial				
Em Regime de Débitos e Parcelamentos				
Receita Patrimonial				
Receita de Serviços				
Outras Receitas Correntes				
RECEITAS DE CAPITAL (IX)				
Alienação de Bens				
Amortização de Empréstimos				
Outras Receitas de Capital				
DEDUÇÕES DA RECEITA (X)				
TOTAL DAS RECEITAS PREVIDENCIÁRIAS INTRA-ORÇAMENTÁRIAS (XI) = (VIII + IX - X)				0
DESPESAS INTRA-ORÇAMENTÁRIAS - RPPS				
ADMINISTRAÇÃO (XII)				
Despesas Correntes				
Despesas de Capital				0
TOTAL DAS DESPESAS PREVIDENCIÁRIAS INTRA-ORÇAMENTÁRIAS (XIII) = (XII)				

FONTE: