




PREFEITURA MUNICIPAL DE
ANTONINA DO NORTE

EDITAL DE PUBLICAÇÃO

O prefeito Municipal de Antonina do Norte, no uso de suas atribuições que lhe são conferidas pela Lei Orgânica Municipal, e de conformidade com a determinação contida na Lei complementar Nº 101, DE 04 DE MAIO de 2000 (Lei de Responsabilidade Fiscal), **AUTORIZA** a publicação mediante afixação na Secretaria da Câmara e da Prefeitura Municipal, na mídia eletrônica, com os seguintes endereços na INTERNET: <http://www.antoninadonorte.ce.gov.br/governo-transparente/gestaofiscal>, e em demais locais de amplo acesso público, para a divulgação nesta data do **RREO – Relatório Resumido de Execução Orçamentária** (arts.52 e 53, Lei Complementar nº 101/2000), referente ao **4º Bimestre/2014**.

Paço da PREFEITURA MUNICIPAL DE ANTONINA DO NORTE, em 26 de setembro de 2014.

Atenciosamente;


ANTÔNIO ROSENO FILHO
Prefeito Municipal

RREO - ANEXO 1 (LRF, Art 52, inciso I, alínea 'a' e 'b' do inciso II e § 10.)

R\$ 1,00

RECEITAS ORÇAMENTÁRIAS	PREVISÃO INICIAL	PREVISÃO ATUALIZADA (a)	RECEITAS REALIZADAS				SALDO A REALIZAR (a-c)
			NO BIMESTRE (b)	% b/a	ATÉ O BIMESTRE (c)	% c/a	
RECEITAS (exceto intra-orçamentárias) (I)	18.000.000,00	18.000.000,00	2.863.308,20	15,91	12.095.128,38	67,20	5.904.871,62
RECEITAS CORRENTES	17.344.000,00	17.344.000,00	2.554.908,20	14,73	11.387.194,11	65,65	5.956.805,89
RECEITA TRIBUTÁRIA	868.000,00	868.000,00	65.210,57	7,51	356.178,28	41,03	511.821,72
Impostos	859.000,00	859.000,00	65.086,57	7,58	354.435,28	41,26	504.564,72
Taxas	9.000,00	9.000,00	124,00	1,38	1.743,00	19,37	7.257,00
RECEITA DE CONTRIBUIÇÕES	35.000,00	35.000,00	11.852,77	33,87	35.119,22	100,34	-119,22
Contribuições de iluminação pública	35.000,00	35.000,00	11.852,77	33,87	35.119,22	100,34	-119,22
RECEITA PATRIMONIAL	19.400,00	19.400,00	4.190,24	21,60	13.835,27	71,32	5.564,73
Receitas imobiliárias	1.000,00	1.000,00	96,00	9,60	96,00	9,60	904,00
Receitas de valores mobiliários	15.000,00	15.000,00	4.094,24	27,29	13.739,27	91,60	1.260,73
Outras receitas patrimoniais	3.400,00	3.400,00	0,00	0,00	0,00	0,00	3.400,00
RECEITA DE SERVIÇOS	10.000,00	10.000,00	226,95	2,27	226,95	2,27	9.773,05
TRANSFERÊNCIAS CORRENTES	16.378.600,00	16.378.600,00	2.467.347,67	15,06	10.879.736,70	66,43	5.498.863,30
Transferências intergovernamentais	15.978.600,00	15.978.600,00	2.444.915,67	15,30	10.749.074,51	67,27	5.229.525,49
Transferências de convênios	400.000,00	400.000,00	22.432,00	5,61	130.662,19	32,67	269.337,81
OUTRAS RECEITAS CORRENTES	33.000,00	33.000,00	6.080,00	18,42	102.097,69	309,39	-69.097,69
Multa e juros de mora	10.000,00	10.000,00	0,00	0,00	532,05	5,32	9.467,95
Indenizações e restituições	5.000,00	5.000,00	0,00	0,00	0,00	0,00	5.000,00
Receita da dívida ativa	6.000,00	6.000,00	0,00	0,00	10.562,25	176,04	-4.562,25
Receitas correntes diversas	12.000,00	12.000,00	6.080,00	50,67	91.003,39	758,36	-79.003,39
RECEITAS DE CAPITAL	656.000,00	656.000,00	308.400,00	47,01	707.934,27	107,92	-51.934,27
ALIENAÇÃO DE BENS	16.000,00	16.000,00	0,00	0,00	3.650,00	22,81	12.350,00
Alienação de bens móveis	8.000,00	8.000,00	0,00	0,00	3.650,00	45,63	4.350,00
Alienação de bens imóveis	8.000,00	8.000,00	0,00	0,00	0,00	0,00	8.000,00
TRANSFERÊNCIAS DE CAPITAL	640.000,00	640.000,00	308.400,00	48,19	704.284,27	110,04	-64.284,27
Transferências intergovernamentais	0,00	0,00	0,00	0,00	60.000,00	0,00	-60.000,00
Transferências de convênios	640.000,00	640.000,00	308.400,00	48,19	644.284,27	100,67	-4.284,27
RECEITAS (intra-orçamentárias) (II)	0,00	0,00	0,00	0,00	0,00	0,00	0,00
RECEITAS CORRENTES	0,00	0,00	0,00	0,00	0,00	0,00	0,00
RECEITAS DE CAPITAL	0,00	0,00	0,00	0,00	0,00	0,00	0,00
SUBTOTAL DAS RECEITAS (III) = (I + II)	18.000.000,00	18.000.000,00	2.863.308,20	15,91	12.095.128,38	67,20	5.904.871,62


OPERAÇÕES DE CREDITO / REFINANCIAMENTO (IV)								
OPERAÇÕES DE CRÉDITO INTERNAS								
Para refinanciamento da dívida mobiliária								
Para refinanciamento da dívida contratual								
OPERAÇÕES DE CRÉDITO EXTERNAS								
Para refinanciamento da dívida mobiliária								
Para refinanciamento da dívida contratual								
SUBTOTAL COM REFINANCIAMENTO (V) = (III + IV)	18.000.000,00	18.000.000,00	2.863.308,20	15,91	12.095.128,38	67,20	5.904.871,62	
DÉFICIT (VI)	-	-	-	-	0,00	-	-	
TOTAL (VII) = (V+VI)	18.000.000,00	18.000.000,00	2.863.308,20	15,91	12.095.128,38	67,20	5.904.871,62	
SALDOS DE EXERCÍCIOS ANTERIORES (utilizados para créditos adicio	-	0,00	-	-	0,00	-	-	
Superávit financeiro	-	0,00	-	-	0,00	-	-	
Reabertura de créditos adicionais	-	0,00	-	-	0,00	-	-	

DESPESAS ORÇAMENTÁRIAS	DOTAÇÃO INICIAL (d)	CRÉDITOS ADICIONAIS (*) (e)	DOTAÇÃO ATUALIZADA (f)=(d+e)	DESPESAS EMPENHADAS		DESPESAS LIQUIDADAS		%	SALDO A LIQUIDAR (f-g)
				NO BIMESTRE	ATÉ O BIMESTRE	NO BIMESTRE	ATÉ O BIMESTRE (g)		
DESPESAS (exceto intr orçamentárias)(VIII)	18.000.000,00	0,00	18.000.000,00	2.926.800,23	12.206.702,68	2.944.007,09	11.701.042,70	65,01	6.298.957,30
DESPESAS CORRENTES	15.618.000,00	28.930,00	15.646.930,00	2.378.575,90	10.915.433,68	2.406.466,27	10.528.298,70	67,29	5.118.631,30
Pessoal e encargos so	7.601.000,00	228.008,89	7.829.008,89	1.269.447,41	5.600.798,28	1.247.795,32	5.498.914,56	70,24	2.330.094,33
Juros e encargos da d	4.000,00	-2.000,00	2.000,00	0,00	0,00	0,00	0,00	0,00	2.000,00
Outras despesas corre	8.013.000,00	-197.078,89	7.815.921,11	1.109.128,49	5.314.635,40	1.158.670,95	5.029.384,14	64,35	2.786.536,97
DESPESAS DE CAPITAL	2.282.000,00	-28.930,00	2.253.070,00	548.224,33	1.291.269,00	537.540,82	1.172.744,00	52,05	1.080.326,00
Investimentos	2.178.000,00	-27.930,00	2.150.070,00	535.058,51	1.240.179,61	524.375,00	1.121.654,61	52,17	1.028.415,39
Amortização de dívida	104.000,00	-1.000,00	103.000,00	13.165,82	51.089,39	13.165,82	51.089,39	49,60	51.910,61
Reserva de contingênci	100.000,00	0,00	100.000,00	0,00	0,00	0,00	0,00	0,00	100.000,00
DESPESAS (intra-orçamentárias)(IX)	0,00	0,00	0,00	0,00	0,00	0,00	0,00	0,00	0,00
DESPESAS CORRENTES	0,00	0,00	0,00	0,00	0,00	0,00	0,00	0,00	0,00
DESPESAS DE CAPITAL	0,00	0,00	0,00	0,00	0,00	0,00	0,00	0,00	0,00

SUBTOTAL DAS DESPEAS(X)=(VIII+IX)	18.000.000,00	0,00	18.000.000,00	2.926.800,23	12.206.702,68	2.944.007,09	11.701.042,70	65,01	6.298.957,30
AMORTIZAÇÃO DA DÍVIDA REFINANCIAMENTO (XI)									
AMORT. DA DÍVIDA INT									
Dívida mobiliária									
Outras dívidas									
AMORT. DA DÍVIDA EXT									
Dívida mobiliária									
Outras dívidas									
SUBTOTAL COM REFINANCI MENTO (XII)=(X+XI)	18.000.000,00	0,00	18.000.000,00	2.926.800,23	12.206.702,68	2.944.007,09	11.701.042,70	65,01	6.298.957,30
SUPERAVIT (XIII)	-	-	-	-	-	394.085,68	-	-	-
TOTAL (XIV)=(XII+XIII)	18.000.000,00	0,00	18.000.000,00	2.926.800,23	12.206.702,68	2.944.007,09	12.095.128,38	-	-


FONTE: SISTEMA: Aspec Informática - UNIDADE RESPONSÁVEL: Prefeitura Municipal de Antonina do Norte - DATA DA EMISSÃO: 16/05/2017 - HORA DA EMISSÃO: 09:43:18

Notas: (*) - No modelo da STN inexistente coluna para reduções de dotação. Por este motivo, as reduções foram deduzidas na própria coluna de 'Créditos adicionais', motivo pelo qual esta coluna poderá conter valores negativos, não sendo portanto nenhum erro ser exibido valores negativos na coluna 'Créditos adicionais'.


 ANTONIO ROSENO FILHO
 PREFEITO MUNICIPAL


 N. CONTROL ASSESSORIA E CONSULTORIA CO
 CONTADOR


 MARIA ELIZANGELA DE FREITAS
 SEC. MUN. DE ADMINISTRAÇÃO E FINANÇAS


 ANTONIO EDNO DE FREITAS
 FUNCIONÁRIO PÚBLICO

RREO - Anexo 2 (LRF, Art.52, inciso II, alínea 'c')

FUNÇÃO / SUBFUNÇÃO	DOTAÇÃO INICIAL	DOTAÇÃO ATUALIZADA (a)	DESPESAS EMPENHADAS		DESPESAS LIQUIDADAS		% b/total b	% (b/a)	SALDO A LIQUIDAR (a-b)
			NO BIMESTRE	ATÉ O BIMESTRE	NO BIMESTRE	ATÉ O BIMESTRE (b)			
DESPESAS (EXCETO INTRA-ORÇAMENTARIAS) (I)	18.000.000,00	18.000.000,00	2.926.800,23	12.206.702,68	2.944.007,09	11.701.042,70	100,00	65,01	6.298.957,30
LEGISLATIVA	790.328,00	790.328,00	0,00	0,00	0,00	0,00	0,00	0,00	790.328,00
Ação Legislativa	790.328,00	790.328,00	0,00	0,00	0,00	0,00	0,00	0,00	790.328,00
ADMINISTRAÇÃO	3.511.000,00	4.089.981,14	653.613,43	3.651.307,16	657.068,04	3.444.397,01	29,44	84,22	645.584,13
Planejamento e Orçamento	10.000,00	2.700,00	0,00	2.700,00	0,00	2.700,00	0,02	100,00	0,00
Administração Geral	3.501.000,00	4.087.281,14	653.613,43	3.648.607,16	657.068,04	3.441.697,01	29,41	84,21	645.584,13
ASSISTÊNCIA SOCIAL	1.506.009,00	1.541.309,00	169.882,80	705.363,14	158.570,65	675.924,49	5,78	43,85	865.384,51
Administração Geral	821.000,00	849.500,00	158.089,55	622.350,53	144.255,40	595.445,27	5,09	70,09	254.054,73
Assistência ao Idoso	18.000,00	18.000,00	0,00	0,00	0,00	0,00	0,00	0,00	18.000,00
Assistência ao Portador de D	18.000,00	18.000,00	0,00	0,00	0,00	0,00	0,00	0,00	18.000,00
Assistência à Criança e ao A	88.000,00	88.000,00	0,00	1.500,00	0,00	1.500,00	0,01	1,70	86.500,00
Assistência Comunitária	561.009,00	567.809,00	11.793,25	81.512,61	14.315,25	78.979,22	0,67	13,91	488.829,78
SAÚDE	3.575.000,00	3.463.900,00	572.060,17	2.463.899,28	656.025,88	2.396.724,23	20,48	69,19	1.067.175,77
Administração Geral	2.072.000,00	2.207.400,00	405.122,75	1.723.544,40	467.879,26	1.665.729,35	14,24	75,46	541.670,65
Atenção Básica	1.056.000,00	957.500,00	127.282,56	636.565,02	153.611,76	632.325,02	5,40	66,04	325.174,98
Assistência Hospitalar e Amb	331.000,00	193.000,00	30.800,00	75.800,00	30.800,00	75.800,00	0,65	39,27	117.200,00
Suporte Profilático e Terapê	67.000,00	62.000,00	8.355,00	20.060,00	3.235,00	14.940,00	0,13	24,10	47.060,00
Vigilância Epidemiológica	49.000,00	44.000,00	499,86	7.929,86	499,86	7.929,86	0,07	18,02	36.070,14
EDUCAÇÃO	6.527.663,00	6.601.674,11	1.302.276,69	4.499.120,64	1.209.364,38	4.299.173,51	36,74	65,12	2.302.500,60
Administração Geral	26.000,00	5.000,00	0,00	0,00	0,00	0,00	0,00	0,00	5.000,00
Ensino Fundamental	5.808.663,00	5.903.674,11	1.302.276,69	4.497.914,34	1.209.364,38	4.297.967,21	36,73	72,80	1.605.706,90
Ensino Médio	13.000,00	13.000,00	0,00	0,00	0,00	0,00	0,00	0,00	13.000,00
Ensino Superior	10.000,00	10.000,00	0,00	0,00	0,00	0,00	0,00	0,00	10.000,00
Educação Infantil	550.000,00	550.000,00	0,00	0,00	0,00	0,00	0,00	0,00	550.000,00
Educação de Jovens e Adultos	120.000,00	120.000,00	0,00	1.206,30	0,00	1.206,30	0,01	1,01	118.793,70
CULTURA	598.000,00	433.387,75	25.541,32	200.022,37	59.552,32	197.833,37	1,69	45,65	235.554,38
Difusão Cultural	598.000,00	433.387,75	25.541,32	200.022,37	59.552,32	197.833,37	1,69	45,65	235.554,38
URBANISMO	272.000,00	416.750,00	190.260,00	392.847,08	190.260,00	392.847,08	3,36	94,26	23.902,92
Infra Estrutura Urbana	150.000,00	250.750,00	157.850,00	237.597,48	157.850,00	237.597,48	2,03	94,75	13.152,52
Serviços Urbanos	122.000,00	166.000,00	32.410,00	155.249,60	32.410,00	155.249,60	1,33	93,52	10.750,40

RREO - Anexo 2 (LRF, Art.52, inciso II, alínea 'c')

FUNÇÃO / SUBFUNÇÃO	DOTAÇÃO INICIAL	DOTAÇÃO ATUALIZADA (a)	DESPESAS EMPENHADAS		DESPESAS LIQUIDADAS		% b/total b	% (b/a)	SALDO A LIQUIDAR (a-b)
			NO BIMESTRE	ATÉ O BIMESTRE	NO BIMESTRE	ATÉ O BIMESTRE (b)			
HABITAÇÃO	123.000,00	600,00	0,00	600,00	0,00	600,00	0,01	100,00	0,00
Direitos Individuais, Coletivos	23.000,00	600,00	0,00	600,00	0,00	600,00	0,01	100,00	0,00
Habitação Rural	100.000,00	0,00	0,00	0,00	0,00	0,00	0,00	0,00	0,00
SANEAMENTO	445.000,00	105.000,00	0,00	0,00	0,00	0,00	0,00	0,00	105.000,00
Saneamento Básico Rural	50.000,00	50.000,00	0,00	0,00	0,00	0,00	0,00	0,00	50.000,00
Saneamento Básico Urbano	295.000,00	55.000,00	0,00	0,00	0,00	0,00	0,00	0,00	55.000,00
Recursos Hídricos	100.000,00	0,00	0,00	0,00	0,00	0,00	0,00	0,00	0,00
AGRICULTURA	95.000,00	0,00	0,00	0,00	0,00	0,00	0,00	0,00	0,00
Promoção da Produção Vegetal	45.000,00	0,00	0,00	0,00	0,00	0,00	0,00	0,00	0,00
Abastecimento	50.000,00	0,00	0,00	0,00	0,00	0,00	0,00	0,00	0,00
ENERGIA	50.000,00	0,00	0,00	0,00	0,00	0,00	0,00	0,00	0,00
Energia Elétrica	50.000,00	0,00	0,00	0,00	0,00	0,00	0,00	0,00	0,00
TRANSPORTE	100.000,00	36.070,00	0,00	21.852,20	0,00	21.852,20	0,19	60,58	14.217,80
Transporte Rodoviário	100.000,00	36.070,00	0,00	21.852,20	0,00	21.852,20	0,19	60,58	14.217,80
DESPORTO E LAZER	207.000,00	321.000,00	0,00	220.601,42	0,00	220.601,42	1,89	68,72	100.398,58
Turismo	50.000,00	50.000,00	0,00	0,00	0,00	0,00	0,00	0,00	50.000,00
Desporto de Rendimento	27.000,00	0,00	0,00	0,00	0,00	0,00	0,00	0,00	0,00
Desporto Comunitário	130.000,00	271.000,00	0,00	220.601,42	0,00	220.601,42	1,89	81,40	50.398,58
ENCARGOS ESPECIAIS	100.000,00	100.000,00	13.165,82	51.089,39	13.165,82	51.089,39	0,44	51,09	48.910,61
Serviço da Dívida Interna	100.000,00	100.000,00	13.165,82	51.089,39	13.165,82	51.089,39	0,44	51,09	48.910,61
RESERVA DE CONTINGÊNCIA	100.000,00	100.000,00	0,00	0,00	0,00	0,00	0,00	0,00	100.000,00
Reserva de Contingência	100.000,00	100.000,00	0,00	0,00	0,00	0,00	0,00	0,00	100.000,00
DESPESAS (INTRA-ORÇAMENTARIAS) (II)	0,00	0,00	0,00	0,00	0,00	0,00	0,00	0,00	0,00
TOTAL (III) = (I + II)	18.000.000,00	18.000.000,00	2.926.800,23	12.206.702,68	2.944.007,09	11.701.042,70	100,00	65,01	6.298.957,30

FONTE: SISTEMA: Aspec Informática - UNIDADE RESPONSÁVEL: Prefeitura Municipal de Antonina do Norte - DATA DA EMISSÃO: 16/05/2017 - HORA DA EMISSÃO: 09:43:23

Ceará
 Governo Municipal de Antonina do Norte
 Consolidado

RELATÓRIO RESUMIDO DA EXECUÇÃO ORÇAMENTÁRIA
 DEMONSTRATIVO DA EXECUÇÃO DAS DESPESAS POR FUNÇÃO/SUBFUNÇÃO
 ORÇAMENTO FISCAL E DA SEGURIDADE SOCIAL
 4º bimestre de 2014 (Julho a Agosto)


RREO - Anexo 2 (LRF, Art.52, inciso II, alínea 'c')

FUNÇÃO / SUBFUNÇÃO	DOTAÇÃO INICIAL	DOTAÇÃO ATUALIZADA (a)	DESPESAS EMPENHADAS		DESPESAS LIQUIDADAS		% b/total b	% (b/a)	SALDO A LIQUIDAR (a-b)
			NO BIMESTRE	ATÉ O BIMESTRE	NO BIMESTRE	ATÉ O BIMESTRE (b)			


 ANTONIO ROSENO FILHO
 PREFEITO MUNICIPAL


 N. CONTROL ASSESSORIA E CONSULTORIA CO
 CONTADOR


 MARIA ELIZANGELA DE FREITAS
 SEC. MUN. DE ADMINISTRAÇÃO E FINANÇAS


 ANTONIO EDNO DE FREITAS
 FUNCIONÁRIO PÚBLICO

ESPECIFICAÇÃO	EVOLUÇÃO DA RECEITA REALIZADA NOS ÚLTIMOS 12 MESES						
	Set/2013	Out/2013	Nov/2013	Dez/2013	Jan/2014	Fev/2014	Mar/2014
RECEITAS CORRENTES (I)	1.389.652,52	1.379.058,33	1.500.608,22	2.249.223,63	1.802.986,51	1.837.924,51	1.454.079,50
Receita tributária	55.068,79	51.337,45	39.225,42	66.545,84	52.113,86	45.406,01	55.318,83
IPTU	0,00	0,00	0,00	11.237,95	0,00	0,00	0,00
ISS	15.973,42	14.873,17	17.666,89	17.755,30	17.206,10	19.460,33	19.207,24
ITBI	120,00	2.100,00	200,00	0,00	0,00	220,00	100,00
IRRF	38.975,37	34.364,28	21.358,53	37.552,59	34.098,36	25.437,68	35.802,39
Outras receitas tributárias	0,00	0,00	0,00	0,00	809,40	288,00	209,20
Receita de contribuições	3.245,83	5.401,28	7.602,30	3.402,24	4.817,84	3.052,52	3.734,58
Receita patrimonial	824,41	2.630,49	697,37	4.314,84	1.541,92	1.665,47	3.718,80
Receita de serviços	0,00	0,00	0,00	0,00	0,00	0,00	0,00
Transferências correntes	1.330.513,49	1.319.157,06	1.452.617,63	2.172.651,31	1.741.834,06	1.787.268,46	1.391.307,29
Cota-parte do FPM	424.375,20	424.381,72	590.306,36	890.546,56	722.713,39	771.752,17	457.799,60
Cota-parte do ICMS	308.039,46	353.170,47	298.771,28	380.371,75	402.352,75	358.050,57	402.567,36
Cota-parte do IPVA	2.138,69	1.552,58	1.067,31	1.696,90	22.905,96	27.450,75	11.689,53
Cota-parte do ITR	308,72	1.243,07	103,47	43,24	17,33	35,39	6,24
Transferências da LC 87/96	1.161,87	1.161,87	1.161,87	1.161,87	1.423,11	1.423,11	0,00
Transferências da LC 61/89	1.036,75	1.108,28	1.229,39	1.313,95	1.404,84	1.189,38	1.162,18
Transferências do Fundeb	299.859,01	319.952,29	334.248,60	371.558,92	399.578,71	497.957,93	323.162,03
Outras transferências correntes	293.593,79	216.586,78	225.729,35	525.958,12	191.437,97	129.409,16	194.920,35
Outras receitas correntes	0,00	532,05	465,50	2.309,40	2.678,83	532,05	0,00
DEDUÇÕES (II)	147.415,89	156.523,49	178.527,85	198.689,14	230.164,13	231.980,16	174.644,92
Ded. de receita para formação do Fundeb	147.415,89	156.523,49	178.527,85	198.689,14	230.164,13	231.980,16	174.644,92
RECEITA CORRENTE LÍQUIDA (III)=(I-II)	1.242.236,63	1.222.534,84	1.322.080,37	2.050.534,49	1.572.822,38	1.605.944,35	1.279.434,58

ESPECIFICAÇÃO	EVOLUÇÃO DA RECEITA REALIZADA NOS ÚLTIMOS 12 MESES					TOTAL (ÚLTIMOS 12 MESES)	PREVISÃO ATUALIZADA EXERCÍCIO
	Abr/2014	Mai/2014	Jun/2014	Jul/2014	Ago/2014		
RECEITAS CORRENTES (I)	1.609.348,92	1.921.272,69	1.401.137,62	1.417.829,65	1.496.601,55	19.459.723,65	19.642.400,00
Receita tributária	22.929,21	72.021,18	43.178,62	28.044,56	37.166,01	568.355,78	868.000,00
IPTU	0,00	0,00	637,75	0,00	0,00	11.875,70	5.000,00
ISS	7.495,83	41.859,70	24.644,61	15.824,36	25.368,09	237.335,04	500.000,00
ITBI	220,00	2.850,00	0,00	100,00	0,00	5.910,00	4.000,00
IRRF	15.149,38	27.311,48	17.647,86	12.120,20	11.673,92	311.492,04	350.000,00
Outras receitas tributárias	64,00	0,00	248,40	0,00	124,00	1.743,00	9.000,00
Receita de contribuições	4.426,97	3.459,90	3.774,64	4.288,21	7.564,56	54.770,87	35.000,00
Receita patrimonial	495,02	1.024,14	1.199,68	1.671,08	2.519,16	22.302,38	19.400,00
Receita de serviços	0,00	0,00	0,00	226,95	0,00	226,95	10.000,00
Transferências correntes	1.552.313,16	1.792.067,47	1.342.062,43	1.377.518,85	1.449.351,82	18.708.663,03	18.677.000,00
Cota-parte do FPM	522.501,15	696.297,02	522.177,82	448.484,69	544.832,57	7.016.168,25	7.500.000,00
Cota-parte do ICMS	387.353,00	371.329,31	374.632,46	398.027,62	394.475,01	4.429.141,04	3.800.000,00
Cota-parte do IPVA	10.629,78	9.120,81	3.254,94	3.581,41	2.568,00	97.656,66	160.000,00
Cota-parte do ITR	19,91	0,00	15,62	6,73	54,56	1.854,28	2.000,00
Transferências da LC 87/96	1.423,11	1.423,11	1.423,11	1.423,11	1.423,11	14.609,25	15.000,00
Transferências da LC 61/89	1.267,25	1.378,35	2.884,28	1.348,66	1.390,17	16.713,48	15.000,00
Transferências do Fundeb	333.621,68	557.592,90	296.487,93	309.230,27	330.679,78	4.373.930,05	4.500.000,00
Outras transferências correntes	295.497,28	154.925,97	141.186,27	215.416,36	173.928,62	2.758.590,02	2.685.000,00
Outras receitas correntes	29.184,56	52.700,00	10.922,25	6.080,00	0,00	105.404,64	33.000,00
DEDUÇÕES (II)	184.638,76	215.909,64	157.126,23	170.574,38	188.948,62	2.235.143,21	2.298.400,00
Déd. de receita para formação do Fundeb	184.638,76	215.909,64	157.126,23	170.574,38	188.948,62	2.235.143,21	2.298.400,00
RECEITA CORRENTE LÍQUIDA (III)=(I-II)	1.424.710,16	1.705.363,05	1.244.011,39	1.247.255,27	1.307.652,93	17.224.580,44	17.344.000,00

FONTE: SISTEMA: Aspec Informática - UNIDADE RESPONSÁVEL: Prefeitura Municipal de Antonina do Norte - DATA DA EMISSÃO: 16/05/2017 - HORA DA EMISSÃO: 09:43:28

Ceará
Governo Municipal de Antonina do Norte
Consolidado

RREO - ANEXO 3 (LRF, Art.53, inciso I)


RELATÓRIO RESUMIDO DA EXECUÇÃO ORÇAMENTÁRIA
DEMONSTRATIVO DA RECEITA CORRENTE LÍQUIDA
ORÇAMENTO FISCAL E DA SEGURIDADE SOCIAL
4º bimestre de 2014 (até Agosto)

Pag.: 0

R\$ 1



ANTONIO ROSENO FILHO
PREFEITO MUNICIPAL



N. CONTROL ASSESSORIA E CONSULTORIA CO
CONTADOR



MARIA ELIZANGELA DE FREITAS
SEC. MUN. DE ADMINISTRAÇÃO E FINANÇAS




ANTONIO EDNO DE FREITAS
FUNCIONÁRIO PÚBLICO

RREO - ANEXO 5 (LRF, Art 53, inciso III)		R\$ 1,00		
DÍVIDA FISCAL LÍQUIDA	S A L D O S			
	EM 31/DEZ/2013 (a)	EM MAI/14 a JUN/14 (b)	EM JUL/14 a AGO/14 (c)	
DÍVIDA CONSOLIDADA (I)	0,00	39.497,46	26.331,64	
DEDUÇÕES (II)	0,00	0,00	0,00	
Disponibilidade de caixa bruta	461.069,74	790.001,60	784.267,12	
Demais haveres financeiros	0,00	187.625,78	258.905,46	
(-) Restos a pagar processados (exceto precatórios)	773.940,94	1.186.833,97	1.359.051,21	
DÍVIDA CONSOLIDADA LÍQUIDA (III) = (I - II)	0,00	39.497,46	26.331,64	
RECEITAS DE PRIVATIVAÇÕES (IV)	0,00	0,00	0,00	
PASSIVOS RECONHECIDOS (V)	0,00	0,00	0,00	
DÍVIDA FISCAL LÍQUIDA (VI) = (III + IV - V)	0,00	39.497,46	26.331,64	
RESULTADO NOMINAL	PERÍODO DE REFERÊNCIA			
	NO BIMESTRE (c-b)	ATÉ BIMESTRE (c-a)		
VALOR		-13.165,82	26.331,64	
DISCRIMINAÇÃO DA META FISCAL				VALOR CORRENTE
META DO RESULTADO NOMINAL FIXADA NO ANEXO DE METAS FISCAIS DA LDO PARA O EXERCÍCIO DE REFERÊNCIA				0,00

DÍVIDA FISCAL LÍQUIDA PREVIDENCIÁRIA	S A L D O S		
	EM 31/DEZ/2013 (a)	EM MAI/14 a JUN/14 (b)	EM JUL/14 a AGO/14 (c)
DÍVIDA CONSOLIDADA PREVIDENCIÁRIA (VII)	0,00	0,00	0,00
Passivo atuarial	0,00	0,00	0,00
Demais dívidas	0,00	0,00	0,00
DEDUÇÕES (VIII)	0,00	0,00	0,00
Disponibilidade de caixa bruta	0,00	0,00	0,00
Investimentos	0,00	0,00	0,00
Demais haveres financeiros	0,00	0,00	0,00
(-) Restos a pagar processados	0,00	0,00	0,00
DÍVIDA CONSOLIDADA LÍQUIDA PREVIDENCIÁRIA (IX) = (VII - VIII)	0,00	0,00	0,00
PASSIVOS RECONHECIDOS (X)	0,00	0,00	0,00
DÍVIDA FISCAL LÍQUIDA PREVIDENCIÁRIA (XI) = (IX - X)	0,00	0,00	0,00

FONTE: SISTEMA: Aspec Informática - UNIDADE RESPONSÁVEL: Prefeitura Municipal de Antonina do Norte - DATA DA EMISSÃO: 16/05/2017 - HORA DA EMISSÃO: 09:43:41

- Nota - O valor do item 'II' somente será preenchido se for positivo.
 - Optou-se por considerar tanto os restos a pagar processados quanto as despesas orçamentárias processadas do período para a linha (-) Restos a Pagar Processados dos quadros da Dívida Fiscal Líquida e Previdenciária.
 - O valor do item 'VIII' somente será preenchido se for positivo.





ANTONIO ROSENO FILHO
PREFEITO MUNICIPAL



N. CONTROL ASSESSORIA E CONSULTORIA CO
CONTADOR



MARIA ELIZANGELA DE FREITAS
SEC. MUN. DE ADMINISTRAÇÃO E FINANÇAS



ANTONIO EDNO DE FREITAS
FUNCIONÁRIO PÚBLICO

RREO - ANEXO 6 (LRF, Art 53, inciso III)

RECEITAS PRIMÁRIAS	PREVISÃO ATUALIZADA	RECEITAS REALIZADAS		
		NO BIMESTRE	ATÉ O BIMESTRE	ATÉ O BIMESTRE ANO ANTERIOR
RECEITAS PRIMÁRIAS CORRENTES (I)	17.329.000,00	2.550.813,96	11.373.454,84	9.953.245,58
Receita tributária	868.000,00	65.210,57	356.178,28	509.652,78
IPTU	5.000,00	0,00	637,75	0,00
ISS	500.000,00	41.192,45	171.066,26	296.846,15
ITBI	4.000,00	100,00	3.490,00	1.150,00
IRRF	350.000,00	23.794,12	179.241,27	210.245,19
Outras receitas tributárias	9.000,00	124,00	1.743,00	1.411,44
Receita de contribuições	35.000,00	11.852,77	35.119,22	22.529,26
Outras receitas de contribuição	35.000,00	11.852,77	35.119,22	22.529,26
Receita patrimonial líquida	4.400,00	96,00	96,00	0,00
Receita patrimonial	19.400,00	4.190,24	13.835,27	8.364,30
(-) Aplicações financeiras	15.000,00	4.094,24	13.739,27	8.364,30
Transferências correntes	16.378.600,00	2.467.347,67	10.879.736,70	9.415.817,39
Cota-parte do FPM	6.000.000,00	794.653,85	3.772.998,25	3.439.385,28
Cota-parte do ICMS	3.040.000,00	634.002,13	2.471.030,59	1.849.577,44
Cota-parte do IPVA	128.000,00	4.919,57	72.960,40	59.872,04
Convênios	400.000,00	22.432,00	130.662,19	65.362,77
Outras transferências correntes	6.810.600,00	1.011.340,12	4.432.085,27	4.001.619,86
Demais receitas correntes	43.000,00	6.306,95	102.324,64	5.246,15
Dívida ativa	6.000,00	0,00	10.562,25	0,00
Diversas receitas correntes	37.000,00	6.306,95	91.762,39	5.246,15
RECEITAS DE CAPITAL (II)	656.000,00	308.400,00	707.934,27	49.100,00
Operações de crédito (III)	0,00	0,00	0,00	0,00
Amortização de empréstimos (IV)	0,00	0,00	0,00	0,00
Alienação de bens (V)	16.000,00	0,00	3.650,00	0,00
Transferências de capital	640.000,00	308.400,00	704.284,27	49.100,00
Convênios	640.000,00	308.400,00	644.284,27	49.100,00
Outras transferências de capital	0,00	0,00	60.000,00	0,00
RECEITAS PRIMÁRIAS DE CAPITAL (VI)= (II - III - IV - V)	640.000,00	308.400,00	704.284,27	49.100,00
RECEITA PRIMÁRIA TOTAL (VII)= (I + IV)	17.969.000,00	2.859.213,96	12.077.739,11	10.002.345,58

DESPESAS PRIMÁRIAS	DOTAÇÃO ATUALIZADA	DESPESAS EXECUTADAS		
		DESPESAS LIQUIDADAS		DESP. LIQUIDADAS
		NO BIMESTRE	ATÉ O BIMESTRE	ATÉ O BIMESTRE DO ANO ANTERIOR
DESPESAS CORRENTES (VIII)	15.646.930,00	2.406.466,27	10.528.298,70	8.693.432,01
Pessoal e encargos sociais	7.829.008,89	1.247.795,32	5.498.914,56	4.286.327,74
Juros e encargos da dívida (IX)	2.000,00	0,00	0,00	0,00
Outras despesas correntes	7.815.921,11	1.158.670,95	5.029.384,14	4.407.104,27
DESPESAS PRIMÁRIAS CORRENTES (X) = (VIII - IX)	15.644.930,00	2.406.466,27	10.528.298,70	8.693.432,01
DESPESAS DE CAPITAL (XI)	2.253.070,00	537.540,82	1.172.744,00	603.384,93
Investimentos	2.150.070,00	524.375,00	1.121.654,61	596.170,65
Inversões financeiras	0,00	0,00	0,00	0,00
Concessão de empréstimos (XII)	0,00	0,00	0,00	0,00
Aquisição de título de capital já integralizado (XIII)	0,00	0,00	0,00	0,00
Amortização de dívida (XIV)	103.000,00	13.165,82	51.089,39	7.214,28
DESPESAS PRIMÁRIAS DE CAPITAL (XV) = (XI - XII - XIII - XIV)	2.150.070,00	524.375,00	1.121.654,61	596.170,65
Reserva de contingência (XVI)	100.000,00	0,00	0,00	0,00
Reserva do RPPS (XVII)	0,00	0,00	0,00	0,00
DESPESA PRIMÁRIA TOTAL (XVIII) = (X + XV + XVI + XVII)	17.895.000,00	2.930.841,27	11.649.953,31	9.289.602,66
RESULTADO PRIMÁRIO (XIX) = (VII - XVIII)	74.000,00	-71.627,31	427.785,80	712.742,92
SALDOS DE EXERCÍCIOS ANTERIORES	-	-	-	-

DISCRIMINAÇÃO DA META FISCAL	VALOR CORRENTE
META DE RESULTADO PRIMÁRIO FIXADA NO ANEXO DE METAS FISCAIS DA LDO PARA O EXERCÍCIO DE REFERÊNCIA	0,00

FONTE: SISTEMA: Aspec Informática - UNIDADE RESPONSÁVEL: Prefeitura Municipal de Antonina do Norte - DATA DA EMISSÃO: 16/05/2017 - HORA DA EMISSÃO: 09:43:52

RELATÓRIO RESUMIDO DA EXECUÇÃO ORÇAMENTÁRIA
DEMONSTRATIVO DO RESULTADO PRIMÁRIO
ORÇAMENTOS FISCAL E DA SEGURIDADE SOCIAL
4º bimestre de 2014 (Julho a Agosto)



ANTONIO ROSENO FILHO
PREFEITO MUNICIPAL



N. CONTROL ASSESSORIA E CONSULTORIA CO
CONTADOR



MARIA ELIZANGELA DE FREITAS
SEC. MUN. DE ADMINISTRAÇÃO E FINANÇAS



ANTONIO EDNO DE FREITAS
FUNCIONÁRIO PÚBLICO

RELATÓRIO RESUMIDO DA EXECUÇÃO ORÇAMENTÁRIA
 DEMONSTRATIVO DOS RESTOS A PAGAR
 POR PODER E ÓRGÃO
 ORÇAMENTOS FISCAL E DA SEGURIDADE SOCIAL
 4º bimestre de 2014 (Julho a Agosto)

RREO - ANEXO 7 (LRF, Art 53, inciso V)

R\$ 1,0

Pag.: 0

RESTOS A PAGAR PROCESSADOS	PODER / ÓRGÃO				RESTOS A PAGAR NÃO PROCESSADOS
	INSCRITOS	EM EXERCÍCIOS EM 31 DE DEZ.	EXERC. ANTERIOR	CANCELADOS	
	A	PAGAR	PAGOS	A PAGAR	

RESTOS A PAGAR (EXCETO INTRA-ORÇAMENTÁRIO (I))	EXECUTIVO				RESTOS A PAGAR (EXCETO INTRA-ORÇAMENTÁRIO (II))
	INSCRITOS	EM EXERCÍCIOS EM 31 DE DEZ.	EXERC. ANTERIOR	CANCELADOS	
	Executivo				
	2012-SECRETARIA DE ADMINISTRAÇÃO E FINAN	109,285,90	714,121,02	0,00	109,285,90
	2012-SECRETARIA DE OBRAS E SERVIÇOS PUBL	18,083,76	0,00	0,00	18,083,76
	2012-SECRETARIA DE AGRICULTURA	7,557,80	0,00	0,00	7,557,80
	2012-SEC. DE CULTURA LAZER E MEIO AMBIEN	2.269,60	0,00	0,00	2.269,60
	2012-SECRETARIA DE EDUCAÇÃO	21.645,62	0,00	0,00	21.645,62
	2012-SECRETARIA DE SAÚDE E SANFAMENTO	29.690,86	0,00	0,00	29.690,86
	2012-FUNDO MUNICIPAL DE ASSISTENCIA SOCI	22.605,26	0,00	0,00	22.605,26
	2013-Gabinete do Prefeito	47,786,87	0,00	0,00	47,786,87
	2013-SECRETARIA DE ADMINISTRAÇÃO E FINAN	78,971,46	0,00	0,00	78,971,46
	2013-SECRETARIA DE OBRAS E SERVIÇOS PUBL	89,643,18	0,00	0,00	89,643,18
	2013-SECRETARIA DE AGRICULTURA	10,144,00	0,00	0,00	10,144,00
	2013-Sec. de Governo, Planejamento e Tur	7.920,00	0,00	0,00	7.920,00
	2013-Sec. de Cultura, Lazer e Meio Ambie	46,401,48	0,00	0,00	46,401,48
	2013-Secretaria de Educação	198.257,57	0,00	0,00	198.257,57
	2013-Secretaria de Saúde e Sanfamento	179.335,93	0,00	0,00	179.335,93
	2013-Fundo Municipal de Assistência Soci	55.660,53	0,00	0,00	55.660,53
	Legislativo	0,00	0,00	0,00	0,00
	Judiciário	0,00	0,00	0,00	0,00
	Munícipio Público	0,00	0,00	0,00	0,00
	RESTOS A PAGAR	0,00	0,00	0,00	0,00
	(INTRA-ORÇAMENTÁRIO (II))	0,00	0,00	0,00	0,00
	TOTAL (III)=(I)+(II)	109,285,90	714,121,02	0,00	109,285,90

7.199,0	0,00	0,00	0,00	0,00	7.199,0
7.199,0	0,00	0,00	0,00	0,00	7.199,0

FONTE: SISTEMA: Aspec Informática - UNIDADE RESPONSÁVEL: Prefeitura Municipal de Antonina do Norte - DATA DA EMISSÃO: 16/05/2017 - HORA DA EMISSÃO: 09:44:01

NOTAS: - Os movimentos de 'liquidação de restos a pagar', 'anulação de liquidação de restos a pagar',
'anulação de pagamento' e 'reinscrição' não possuem colunas específicas neste modelo do STN,
tendo sido alocados na coluna mais semelhante.

- Mesmo que o balanço de 2014 esteja encerrado, neste relatório não constam os restos a pagar inscritos em 2014




ANTONIO ROSENO FILHO
PREFEITO MUNICIPAL



N. CONTROL ACESSORIA E CONSULTORIA CO
CONTADOR



MARIA ELIZANGELA DE FREITAS
SEC. MUN. DE ADMINISTRAÇÃO E FINANÇAS



ANTONIO EDNO DE FREITAS
FUNCIONÁRIO PÚBLICO

RECEITAS DO ENSINO

RECEITAS REALIZADAS	PREVISÃO ATUALIZADA (a)	PREVISÃO INICIAL		%
		NO BIMESTRE	ATÉ O BIMESTRE	

(c) = (b/a)x100

1 - RECEITAS DE IMPOSTOS	859.000,00	859.000,00	65.086,57	354.435,28	41,26
1.1 - Receita resultante do imposto sobre a propriedade predial e territorial urbana - IPTU	5.000,00	5.000,00	0,00	637,75	12,76
1.1.1 - IPTU	5.000,00	5.000,00	0,00	637,75	12,76
1.1.2 - Multa, juros de mora e outros encargos do IPTU	0,00	0,00	0,00	0,00	0,00
1.1.3 - Dívida ativa do IPTU	0,00	0,00	0,00	0,00	0,00
1.1.4 - Multa, juros de mora, atualização monetária e outros encargos da dívida ativa do IPTU	0,00	0,00	0,00	0,00	0,00
1.1.5 - Deduções da receita do IPTU	0,00	0,00	0,00	0,00	0,00
1.2 - Receita resultante do imposto sobre transmissão 'inter vivos' - ITBI	4.000,00	4.000,00	100,00	3.490,00	87,25
1.2.1 - ITBI	4.000,00	4.000,00	100,00	3.490,00	87,25
1.2.2 - Multa, juros de mora e outros encargos do ITBI	0,00	0,00	0,00	0,00	0,00
1.2.3 - Dívida ativa do ITBI	0,00	0,00	0,00	0,00	0,00
1.2.4 - Multa, juros de mora, atualização monetária e outros encargos da dívida ativa do ITBI	0,00	0,00	0,00	0,00	0,00
1.2.5 - Deduções da receita do ITBI	0,00	0,00	0,00	0,00	0,00
1.3 - Receita resultante do imposto sobre serviços de qualquer natureza - ISS	500.000,00	500.000,00	41.192,45	171.066,26	34,21
1.3.1 - ISS	500.000,00	500.000,00	41.192,45	171.066,26	34,21
1.3.2 - Multa, juros de mora e outros encargos do ISS	0,00	0,00	0,00	0,00	0,00
1.3.3 - Dívida ativa do ISS	0,00	0,00	0,00	0,00	0,00
1.3.4 - Multa, juros de mora, atualização monetária e outros encargos da dívida ativa do ISS	0,00	0,00	0,00	0,00	0,00
1.3.5 - Deduções da receita do ISS	0,00	0,00	0,00	0,00	0,00
1.4 - Receita resultante do imposto de renda retido na fonte - IRRF	350.000,00	350.000,00	23.794,12	179.241,27	51,21
1.4.1 - IRRF	350.000,00	350.000,00	23.794,12	179.241,27	51,21
1.4.2 - Multa, juros de mora e outros encargos do IRRF	0,00	0,00	0,00	0,00	0,00
1.4.3 - Dívida ativa do IRRF	0,00	0,00	0,00	0,00	0,00
1.4.4 - Multa, juros de mora, atualização monetária e outros encargos da dívida ativa do IRRF	0,00	0,00	0,00	0,00	0,00
1.4.5 - Deduções da receita do IRRF	0,00	0,00	0,00	0,00	0,00

RECEITAS ADICIONAIS PARA FINANCIAMENTO DO ENSINO	PREVISÃO INICIAL	PREVISÃO ATUALIZADA (a)	RECEITAS REALIZADAS	
			NO BIMESTRE	ATÉ O BIMESTRE (b)
% (c) = (b/a) x 100				
1.5 - Receita resultante do imposto territorial rural - ITR	0,00	0,00	0,00	0,00
1.5.1 - ITR	0,00	0,00	0,00	0,00
1.5.2 - Multa, juros de mora e outros encargos do ITR	0,00	0,00	0,00	0,00
1.5.3 - Dívida ativa do ITR	0,00	0,00	0,00	0,00
1.5.4 - Multa, juros de mora, atualização monetária e outros encargos da dívida ativa do ITR	0,00	0,00	0,00	0,00
1.5.5 - Deduções da receita do ITR	0,00	0,00	0,00	0,00
2 - RECEITA DE TRANSFERÊNCIAS CONSTITUCIONAIS E LEGAIS	11.492.000,00	11.492.000,00	7.888.690,33	7.888.690,33
2.1 - Cota parte do FPM	7.500.000,00	7.500.000,00	4.686.558,41	4.686.558,41
2.1.1 - Parcela referente à CF, art. 159, I, alínea b	7.500.000,00	7.500.000,00	4.686.558,41	4.686.558,41
2.1.2 - Parcela referente à CF, art. 159, I, alínea d	0,00	0,00	0,00	0,00
2.2 - Cota parte do ICMS	3.800.000,00	3.800.000,00	3.088.788,08	3.088.788,08
2.2.2 - ICMS - desoneração - L.C. 87/1996	15.000,00	15.000,00	2.846,22	2.846,22
2.3 - ICMS - Exportação	15.000,00	15.000,00	2.738,83	2.738,83
2.4 - Cota parte IPI - Exportação	2.000,00	2.000,00	61,29	61,29
2.5 - Cota parte ITR	160.000,00	160.000,00	6.149,41	6.149,41
2.6 - Cota parte IPVA	0,00	0,00	91.201,18	91.201,18
2.7 - Cota parte IOF-ouro	0,00	0,00	0,00	0,00
3 - TOTAL DA RECEITA DE IMPOSTOS (1 + 2)	12.351.000,00	12.351.000,00	1.862.702,21	8.243.125,61
4 - RECEITAS DE APLICAÇÃO FINANCEIRA DE OUTROS RECURSOS DE IMPOSTOS VINCULADOS AO ENSINO	0,00	0,00	0,00	0,00
5 - RECEITAS DE TRANSFERÊNCIAS DO FNDE	610.000,00	610.000,00	71.875,78	245.864,51
5.1 - Transferências do salário-educação	185.000,00	185.000,00	30.190,70	126.833,86
5.2 - Outras transferências do FNDE	425.000,00	425.000,00	41.685,08	119.030,65
6 - RECEITAS DE TRANSFERÊNCIAS DE CONVÊNIOS	260.000,00	260.000,00	14.932,02	29.896,17
6.1 - Transferências de convênios	260.000,00	260.000,00	14.932,00	29.864,00
6.2 - Aplicação financeira dos recursos de convênios	0,00	0,00	0,02	32,17
7 - RECEITA DE OPERAÇÕES DE CRÉDITO	0,00	0,00	0,00	0,00
8 - OUTRAS RECEITAS PARA FINANCIAMENTO DO ENSINO	0,00	0,00	0,00	0,00
9 - TOTAL DAS RECEITAS ADICIONAIS PARA FINANCIAMENTO DO ENSINO (4+5+6+7+8)	870.000,00	870.000,00	86.807,80	275.760,68
31,70				

[Handwritten mark]

RELATÓRIO RESUMIDO DA EXECUÇÃO ORÇAMENTÁRIA
 DEMONSTR. DAS RECEITAS E DESPESAS
 COM MANUTENÇÃO E DESENV. DO ENSINO - MDE
 ORÇAMENTOS FISCAL E DA SEGURIDADE SOCIAL
 4º bimestre de 2014 (Julho a Agosto)

FUNDEB

RECEITAS DO FUNDEB	PREVISÃO INICIAL	PREVISÃO ATUALIZADA (a)	NO BIMESTRE		(c) = (b/a)x100 %
			ATÉ O BIMESTRE (b)	NO BIMESTRE	
10 - RECEITAS DESTINADAS AO FUNDEB	2.298.400,00	2.298.400,00	359.523,00	1.553.986,84	67,61
10.1 - Cota-parte FPM destinado ao Fundeb (20% de 2.1.1)	1.500.000,00	1.500.000,00	198.663,41	913.560,16	60,90
10.2 - Cota-parte ICMS destinado ao Fundeb (20% de 2.2)	760.000,00	760.000,00	158.500,50	617.757,49	81,28
10.3 - Cota-parte ICMS-desoneração destinado ao Fundeb (20% de 2.3)	3.000,00	3.000,00	569,24	1.992,34	66,41
10.4 - Cota-parte IPI destinado ao Fundeb (20% de 2.4)	3.000,00	3.000,00	547,76	2.404,95	80,17
10.5 - Cota-parte ITR destinado ao Fundeb (20% de (1.5 + 2.5))	400,00	400,00	12,25	31,12	7,78
10.5 - Cota-parte IPVA destinado ao Fundeb (20% de 2.6)	32.000,00	32.000,00	1.229,84	18.240,78	57,00
11 - RECEITAS RECEBIDAS DO FUNDEB	4.500.000,00	4.500.000,00	639.910,05	3.048.311,23	67,74
11.1 - Transferência de recursos do Fundeb	3.500.000,00	3.500.000,00	506.216,31	2.222.347,64	63,50
11.2 - Complementação da União ao Fundeb	1.000.000,00	1.000.000,00	133.693,74	825.963,59	82,60
11.3 - Receita de aplicação financeira dos recursos do Fundeb	0,00	0,00	0,00	0,00	0,00
12 - RESULTADO LÍQUIDO DAS TRANSFERÊNCIAS DO FUNDEB (11.1 - 10)	1.201.600,00	1.201.600,00	146.693,31	668.360,80	55,62

[SE RESULTADO LÍQUIDO DA TRANSFERÊNCIA (12)>0] = ACRÉSCIMO RESULTANTE DAS TRANSFERÊNCIAS DO FUNDEB
 [SE RESULTADO LÍQUIDO DA TRANSFERÊNCIA (12)<0] = DECRÉSCIMO RESULTANTE DAS TRANSFERÊNCIAS DO FUNDEB

DESPESAS DO FUNDEB	DOTAÇÃO INICIAL	DOTAÇÃO ATUALIZADA (d)	NO BIMESTRE		(f) = (e/d)x100 %
			ATÉ O BIMESTRE (e)	NO BIMESTRE	
13-PAGAMENTO DOS PROFISSIONAIS DO MAGISTÉRIO	2.269.651,23	2.277.052,27	449.214,14	1.845.945,60	81,07
13.1 - Com educação infantil	0,00	0,00	0,00	0,00	0,00
13.2 - Com educação fundamental	2.269.651,23	2.277.052,27	449.214,14	1.845.945,60	81,07
14-OUTRAS DESPESAS	1.910.348,77	1.914.947,73	252.167,84	1.147.060,42	59,90
14.1 - Com educação infantil	500.000,00	500.000,00	0,00	0,00	0,00
14.2 - Com educação fundamental	1.410.348,77	1.414.947,73	252.167,84	1.147.060,42	81,07

RELATÓRIO RESUMIDO DA EXECUÇÃO ORÇAMENTÁRIA
 DEMONSTR. DAS RECEITAS E DESPESAS
 COM MANUTENÇÃO E DESENV. DO ENSINO - MDE
 ORÇAMENTOS FISCAL E DA SEGURIDADE SOCIAL
 4º bimestre de 2014 (Julho a Agosto)

15 - Total das despesas do Fundeb | 4.180.000,00 | 4.192.000,00 | 701.381,98 | 2.993.006,02 | 71,40

DEDUÇÕES PARA FINS DO LIMITE DO FUNDEB PARA PAGAMENTO DOS PROFISSIONAIS DO MAGISTÉRIO

16- Restos a pagar inscritos no exercício sem disponibilidade financeira de recursos do Fundeb | 202.121,45 | 202.121,45 | 0,00 | 0,00 | 0,00

17- Despesas custeadas com o 'superavit' financeiro do exercício anterior, do Fundeb

16.1 - FUNDEB 60% | 0,00 | 0,00 | 0,00 | 0,00 | 0,00

16.2 - FUNDEB 40%

17.1 - FUNDEB 60% | 0,00 | 0,00 | 0,00 | 0,00 | 0,00

17.2 - FUNDEB 40%

18- Total de deduções consideradas para fins do limite do Fundeb (16+17) | 202.121,45 |

19- Mínimo de 60% do Fundeb na remuneração do magistério com educação infantil e ensino fundamental ((13-18)/11 x 100%)

CONTROLE DA UTILIZAÇÃO DE RECURSOS NO EXERCÍCIO SUBSEQUENTE | VALOR |

20- Recursos recebidos do fundeb em exercício anterior que não foram utilizados

21- Despesas custeadas com o saldo do item 20 até o bimestre atual | 0,00 | 0,00 |

MANUTENÇÃO E DESENVOLVIMENTO DO ENSINO - DESPESAS CUSTEADAS COM A RECEITA RESULTANTE DE IMPOSTOS E RECURSOS DO FUNDEB

22- Impostos e transferências destinadas à MDE (25% de 3) | 3.087.750,00 | 3.087.750,00 | 465.675,55 | 2.060.781,40 | 66,74

DESPESAS COM AÇÕES TÍPICAS DE MDE

DESPESAS LIQUIDADAS	DOTAÇÃO INICIAL	DOTAÇÃO ATUALIZADA (d)	NO BIMESTRE		(f) = (e/d)x100 %
			ATÉ O BIMESTRE (e)	ATÉ O BIMESTRE (f)	

23- Educação infantil	550.000,00	550.000,00	0,00	0,00	0,00
23.1 - Despesas custeadas com recursos do Fundeb	500.000,00	500.000,00	0,00	0,00	0,00
23.2 - Despesas custeadas com outros recursos de impostos	50.000,00	50.000,00	0,00	0,00	0,00
24- Ensino fundamental	5.928.663,00	6.023.674,11	1.209.364,38	4.299.173,51	71,37
24.1 - Despesas custeadas com recursos do Fundeb	3.680.000,00	3.692.000,00	701.381,98	2.993.006,02	81,07
24.2 - Despesas custeadas com outros recursos de impostos	2.248.663,00	2.331.674,11	507.982,40	1.306.167,49	56,02
25- Ensino médio	13.000,00	13.000,00	0,00	0,00	0,00
26- Ensino superior	10.000,00	10.000,00	0,00	0,00	0,00

RELATÓRIO RESUMIDO DA EXECUÇÃO ORÇAMENTÁRIA
 DEMONSTR. DAS RECEITAS E DESPESAS
 COM MANUTENÇÃO E DESENV. DO ENSINO - MDE
 ORÇAMENTOS FISCAL E DA SEGURIDADE SOCIAL
 4º bimestre de 2014 (Julho a Agosto)

OUTRAS INFORMAÇÕES PARA CONTROLE	DOTAÇÃO INICIAL	DOTAÇÃO ATUALIZADA (d)	DESPESAS LIQUIDADAS		(f) = (e/d) x 100 %
			NO BIMESTRE	ATÉ O BIMESTRE (e)	
27-Ensino profissional não integrado ao ensino regular	0,00	0,00	0,00	0,00	0,00
28-Outras	0,00	0,00	0,00	0,00	0,00
29 - Total de despesas com ações típicas de MDE	6.501.663,00	6.596.674,11	1.209.364,38	4.299.173,51	65,17
DEDUÇÕES CONSIDERADAS PARA FINS DO LIMITE CONSTITUCIONAL DO MDE					
30-Resultado líquido das transferências do Fundeb			668.360,80	825.963,59	0,00
31-Despesas custeadas com a complementação do Fundeb no exercício			0,00	0,00	0,00
32-Receta de aplicação financeira dos recursos do Fundeb anterior do bimestre			0,00	0,00	0,00
33-Despesas custeadas com superavit financeiro do exercício anterior do Fundeb			0,00	0,00	0,00
34-Despesas custeadas com o superavit financeiro do exercício anterior, de outros recursos de impostos			0,00	643.808,83	0,00
35-Restos a pagar inscritos no exercício sem disponibilidade financeira			0,00	0,00	0,00
36-Cancelamento no exercício de restos a pagar inscritos com dispon. de recursos de impostos vinculados ao ensino			0,00	0,00	0,00
37-Total das deduções para fins do limite constitucional			2.138.133,22	2.138.133,22	
38-Total das despesas para fins de limite ((23 + 24) - 37)			2.161.040,29	2.161.040,29	
39-Mínimo de 25% das receitas resultantes de impostos em MDE (38/3 x 100)%					26,22
40 - Despesas custeadas com a aplicação financeira de outros recursos de impostos vinculados ao ensino	0,00	0,00	0,00	0,00	0,00
41 - Despesas custeadas com a contribuição social do salário-educação	0,00	0,00	0,00	0,00	0,00
42 - Despesas custeadas com operações de crédito	0,00	0,00	0,00	0,00	0,00
43 - Despesas custeadas com outras receitas para financiamento do ensino	0,00	0,00	0,00	0,00	0,00
44 - Total de outras despesas custeadas com receitas adicionais para financiamento do ensino (40+41+42+43)	0,00	0,00	0,00	0,00	100,00
45 - Total geral de despesas com MDE (29+44)	6.501.663,00	6.596.674,11	1.209.364,38	4.299.173,51	65,17

[Handwritten mark]

RESTOS A PAGAR INSCRITOS COM DISPONIBILIDADE FINANCEIRA DE RECURSOS DE IMPOSTOS VINCULADOS AO ENSINO	A PAGAR ATÉ O BIMESTRE	CANCELADAS EM EM EXERCÍCIO(g)
46 - Restos a pagar de despesas com MDE	2.879,96	0,00


FONTE: SISTEMA: Aspec Informática - UNIDADE RESPONSÁVEL: Prefeitura Municipal de Antonina do Norte - DATA DA EMISSÃO: 16/05/2017 - HORA DA EMISSÃO: 09:44:20

Notas: - O item 35 exibirá, nos bimestres anteriores a dezembro, o 'valor liquidado e a pagar' sem disponibilidade financeira, para que já se tenha uma 'prévia' do valor que que será deduzido em dezembro. Isto permite que se tenha conhecimento antecipado de deduções que só seriam exibidas em dezembro.


ANTONIO ROSENO FILHO
PREFEITO MUNICIPAL


N. CONTROL ASSESSORIA E CONSULTORIA CO
CONTADOR


MARIA ELIZANGELA DE FREITAS
SEC. MUN. DE ADMINISTRAÇÃO E FINANÇAS


ANTONIO EDNO DE FREITAS
FUNCIONÁRIO PÚBLICO

RECEITAS	PREVISÃO INICIAL	PREVISÃO ATUALIZADA (a)	RECEITAS REALIZADAS	
			ATÉ O BIMESTRE (b)	(c) = (b/a)x100 %
RECEITAS DE IMPOSTOS LÍQUIDA (I)	859.000,00	859.000,00	354.435,28	41,26
Imposto Predial e Territorial Urbano - IPTU	5.000,00	5.000,00	637,75	12,76
Imposto sobre Transmissão de Bens Inter vivos - ITBI	4.000,00	4.000,00	3.490,00	87,25
Imposto sobre Serviços de Qualquer Natureza - ISS	500.000,00	500.000,00	171.066,26	34,21
Imposto de Renda Retido na Fonte - IRRF	350.000,00	350.000,00	179.241,27	51,21
Imposto Territorial Rural - ITR	0,00	0,00	0,00	0,00
Multas, juros de mora e outros encargos de impostos	0,00	0,00	0,00	0,00
Divida ativa de impostos	0,00	0,00	0,00	0,00
Multas, juros de mora, atualização monetária e outros encargos da divida ativa de impostos	11.492.000,00	11.492.000,00	7.888.690,33	68,65
RECEITAS DE TRANSFERÊNCIAS CONSTITUCIONAIS E LEGAIS (II)	7.500.000,00	7.500.000,00	4.686.558,41	62,49
Cota parte FPM	2.000,00	2.000,00	155,78	7,79
Cota parte ITR	160.000,00	160.000,00	91.201,18	57,00
Cota parte IPVA	3.800.000,00	3.800.000,00	3.088.788,08	81,28
Cota parte ICMS	15.000,00	15.000,00	12.025,11	80,17
Cota parte IPI - Exportação	15.000,00	15.000,00	9.961,77	66,41
Compensações Financeiras Provenientes de Impostos e Transferências Constitucionais	15.000,00	15.000,00	9.961,77	66,41
Desoneração ICMS LC 87/97	0,00	0,00	0,00	0,00
Outras	0,00	0,00	0,00	0,00
TOTAL DE RECEITAS PARA APLICAÇÃO EM AÇÕES E SERVIÇOS PÚBLICOS DE SAÚDE(III) = I+II	12.351.000,00	12.351.000,00	8.243.125,61	66,74
RECEITAS ADICIONAIS PARA FINANCIAMENTO DA SAÚDE	PREVISÃO INICIAL	PREVISÃO ATUALIZADA (a)	ATÉ O BIMESTRE (b)	(c) = (b/a)x100 %
TRANSFERÊNCIAS DE RECURSOS DO SISTEMA ÚNICO DE SAÚDE - SUS (II)	1.485.000,00	1.485.000,00	727.032,26	48,96
Provenientes da União	1.355.000,00	1.355.000,00	727.032,26	53,66
Provenientes do Estado	130.000,00	130.000,00	0,00	0,00
Provenientes de Outros Municípios	0,00	0,00	0,00	0,00
Outras receitas do SUS	0,00	0,00	0,00	0,00
RECEITAS DE OPERAÇÕES DE CRÉDITO VINCULADAS À SAÚDE	0,00	0,00	0,00	0,00

[Handwritten mark]

OUTRAS RECEITAS ORÇAMENTÁRIAS	15.656.000,00	15.656.000,00	11.013.660,84	70,35
TOTAL DE RECEITAS ADICIONAIS PARA FINANCIAMENTO DA SAÚDE	17.141.000,00	17.141.000,00	11.740.693,10	68,49

DESPESAS COM SAÚDE (por grupo de natureza de despesa)	DOTAÇÃO INICIAL	DOTAÇÃO ATUALIZADA (c)	DESPESAS LIQUIDADAS	
			ATÉ O BIMESTRE ATÉ O BIMESTRE (d)	(e) = (d/c)x100 %

DESPESAS CORRENTES	3.339.000,00	3.148.000,00	2.225.838,42	70,71
Pessoal e encargos sociais	1.130.000,00	1.007.500,00	654.182,68	64,93
Juros e encargos da dívida	0,00	0,00	0,00	0,00
Outras despesas correntes	2.209.000,00	2.140.500,00	1.571.655,74	73,42
DESPESAS DE CAPITAL	236.000,00	315.900,00	170.885,81	54,09
Investimentos	235.000,00	314.900,00	170.885,81	54,27
Inversões financeiras	0,00	0,00	0,00	0,00
Amortização de dívidas	1.000,00	1.000,00	0,00	0,00
TOTAL DAS DESPESAS COM SAÚDE (IV)	3.575.000,00	3.463.900,00	2.396.724,23	69,19

DESPESAS PRÓPRIAS COM AÇÕES E SERVIÇOS PÚBLICOS DE SAÚDE	DOTAÇÃO INICIAL	DOTAÇÃO ATUALIZADA	DESPESAS LIQUIDADAS	
			ATÉ O BIMESTRE ATÉ O BIMESTRE (e)	(e/v(e))x100 %

DESPESAS COM SAÚDE (V) = (IV)	3.575.000,00	3.463.900,00	2.396.724,23	100,00
(-) DESPESAS COM INATIVOS E PENSIONISTAS	0,00	0,00	0,00	0,00
(-) DESPESAS CUSTADAS COM OUTROS RECURSOS DESTINADOS À SAÚDE	727.032,26	727.032,26	727.032,26	30,33
Recursos de transferências do sistema único de saúde - SUS	727.032,26	727.032,26	727.032,26	30,33
Recursos de operações de crédito	0,00	0,00	0,00	0,00
Outros recursos	0,00	0,00	0,00	0,00
(-) RESTOS A PAGAR INSCRITOS NO EXERCÍCIO SEM DISPONIBILIDADE FINANCEIRA DE RECURSOS VINCULADOS	0,00	0,00	0,00	0,00
TOTAL DE DESPESAS PRÓPRIAS COM AÇÕES E SERVIÇOS PÚBLICOS DE SAÚDE (VI)	2.847.967,74	2.736.867,74	1.669.691,97	69,67

RESTOS A PAGAR INSCRITOS COM DISPONIBILIDADE FINANCEIRA DE RECURSO PRÓPRIO VINCULADO	2.847.967,74	2.736.867,74	1.669.691,97	69,67
--------------------------------------------------------------------------------------	--------------	--------------	--------------	-------

CONTROLE DE RESTOS A PAGAR VINCULADOS À SAÚDE



INSCRITOS EM EXERCÍCIOS ANTERIORES	INSCRITOS EM EXERC. ANTERIORES	CANCELADO NO EXERC. ATUAL (f)
RESTOS A PAGAR DE DESPESAS PRÓPRIAS COM AÇÕES E SERVIÇOS PÚBLICOS DE SAÚDE (VII)	212.278,99	0,00
PARTICIPAÇÃO DAS DESPESAS COM AÇÕES E SERVIÇOS PÚBLICOS DE SAÚDE NA RECEITA DE IMPOSTOS LÍQUIDA E TRANSFERÊNCIAS CONSTITUCIONAIS E LEGAIS - LIMITE CONSTITUCIONAL (%) ((VI-VII(f))/III)*100		20,26


DESPESAS COM SAÚDE (por subfunção)	DOTAÇÃO INICIAL	DOTAÇÃO ATUALIZADA	DESPESAS LIQUIDADAS	
			ATÉ O BIMESTRE (g)	% (g/total g)x100
Atenção básica	1.056.000,00	957.500,00	632.325,02	26,38
Assistência hospitalar e ambulatorial	331.000,00	193.000,00	75.800,00	3,16
Suporte profilático e terapêutico	67.000,00	62.000,00	14.940,00	0,62
Vigilância sanitária	0,00	0,00	0,00	0,00
Vigilância epidemiológica	49.000,00	44.000,00	7.929,86	0,33
Alimentação e nutrição	0,00	0,00	0,00	0,00
Outras subfunções	2.072.000,00	2.207.400,00	1.665.729,35	69,51
TOTAL DE DESPESAS	3.575.000,00	3.463.900,00	2.396.724,23	100,00

FONTE: SISTEMA: Aspec Informática - UNIDADE RESPONSÁVEL: Prefeitura Municipal de Antonina do Norte - DATA DA EMISSÃO: 16/05/2017 - HORA DA EMISSÃO: 09:44:30


 ANTONIO ROSENO FILHO
 PREFEITO MUNICIPAL


 N. CONTROL ASSESSORIA E CONSULTORIA CO
 CONTADOR


 MARIA ELIZANGELA DE FREITAS
 SEC. MUN. DE ADMINISTRAÇÃO E FINANÇAS


 ANTONIO EDNO DE FREITAS
 FUNCIONÁRIO PÚBLICO

RREO - ANEXO 13 (Lei no. 11.079 de 30.12.2004, arts 22,25 e 28)

R\$ 1,00

ESPECIFICAÇÃO	REGISTROS EFETUADOS EM		SALDO TOTAL EM 31 DE DEZEMBRO DO EXERCÍCIO ANTERIOR (a)	No bimestre	Até o bimestre (b)	SALDO TOTAL (c)=(a+b)
	EXERCÍCIO ATUAL					
TOTAL DE ATIVOS						
Direitos futuros						
Ativos contabilizados na SPE						
Contrapartida para provisões de PPP						
TOTAL DE PASSIVOS(I)						
Obrigações não relacionadas a serviços						
Contrapartida para ativos da SPE						
Provisões de PPP						
GARANTIAS DE PPP (II)						
SALDO LÍQUIDO DE PASSIVOS DE PPP (III) = (I - II)						
PASSIVOS CONTINGENTES						
Contraprestações futuras						
Riscos não provisionados						
Outros passivos contingentes						
ATIVOS CONTINGENTES						
Serviços futuros						
Outros ativos contingentes						

~~0~~

DESPESAS DE PPP	EXERCÍCIO ANTERIOR	EXERCÍCIO CORRENTE (EC)	<EC + 1>	<EC + 2>	<EC + 3>	<EC + 4>	<EC + 5>	<EC + 6>	<EC + 7>	<EC + 8>	<EC + 9>
Do ente federado											
Das estatais não-dependentes											
TOTAL DAS DESPESAS											
RECEITA CORRENTE LÍQUIDA(RCL)	15.798.996,21	11.387.194,11									
TOTAL DAS DESPESAS / RCL (%)											

Nota:

FONTE: SISTEMA: Aspec Informática - UNIDADE RESPONSÁVEL: Prefeitura Municipal de Antonina do Norte - DATA DA EMISSÃO: 16/05/2017 - HORA DA EMISSÃO: 09:44:43


 ANTONIO ROSENO FILHO
 PREFEITO MUNICIPAL


 N. CONTROL ASSESSORIA E CONSULTORIA CO
 CONTADOR


 MARIA ELIZANGELA DE FREITAS
 SEC. MUN. DE ADMINISTRAÇÃO E FINANÇAS


 ANTONIO EDNO DE FREITAS
 FUNCIONÁRIO PÚBLICO

LRF, Art 48, Anexo XIX

R\$ 1,00

BALANÇO ORÇAMENTÁRIO		
	No Bimestre	Até o Bimestre
RECEITAS		
Previsão Inicial da Receita	-	18.000.000,00
Previsão Atualizada da Receita	-	18.000.000,00
Receitas Realizadas	2.863.308,20	12.095.128,38
Deficit Orçamentário	-	0,00
Saldos de Exercícios Anteriores (utilizados para créditos adicionais)	-	0,00
DESPESAS		
Doação Inicial	-	18.000.000,00
Créditos Adicionais	-	0,00
Dotação Atualizada	-	18.000.000,00
Despesas Empenhadas	2.926.800,23	12.206.702,68
Despesas Liquidadas	2.944.007,09	11.701.042,70
Superavit Orçamentário	-	10.466.554,17
RECEITA CORRENTE LÍQUIDA - RCL		
Até o Bimestre		
RECEITAS E DESPESAS DOS REGIMES DE PREVIDÊNCIA		
No Bimestre		
Até o Bimestre		
RECEITAS POR FUNÇÃO/SUBFUNÇÃO		
No Bimestre		
Até o Bimestre		
Despesas Empenhadas	2.926.800,23	12.206.702,68
Despesas Liquidadas	2.944.007,09	11.701.042,70
RECEITA CORRENTE LÍQUIDA - RCL		
Até o Bimestre		
Receita Corrente Líquida		
RECEITAS E DESPESAS DOS REGIMES DE PREVIDÊNCIA		
No Bimestre		
Até o Bimestre		
Regime Próprio de Previdência Social dos Servidores Públicos		
Receitas Previdenciárias Realizadas (IV)	0,00	0,00
Despesas Previdenciárias Liquidadas (V)	0,00	0,00
Resultado Previdenciário (VI)=(IV - V)	0,00	0,00

RESULTADOS NOMINAIS E PRIMÁRIOS			
	Meta fixada no AMF da LDO (a)	Resultado apurado até o bimestre (b)	% em relação a meta (b/a)
Resultado Nominal	0,00	26.331,64	0,00 %

(Handwritten mark)

Resultado Primário | 0,00 | 427.785,80 | 0,00 %

RESTOS A PAGAR POR PODER E MINISTÉRIO PÚBLICO			
Saldo a pagar	Pagamento Até o Bimestre	Cancelamento Até o Bimestre	Inscrição
124.562,68	698.844,24	0,00	823.406,92
0,00	0,00	0,00	0,00
0,00	0,00	0,00	0,00
0,00	0,00	0,00	0,00
0,00	0,00	0,00	0,00
0,00	0,00	0,00	0,00
0,00	0,00	0,00	0,00
0,00	0,00	0,00	0,00
7.199,00	0,00	0,00	56.664,98
0,00	0,00	0,00	0,00
0,00	0,00	0,00	0,00
0,00	0,00	0,00	0,00
0,00	0,00	0,00	0,00
0,00	0,00	0,00	0,00
0,00	0,00	0,00	0,00
131.761,68	698.844,24	0,00	880.071,90
TOTAL			

DESPESAS COM MANUTENÇÃO E DESENVOLVIMENTO DO ENSINO		
Valor Apurado Até o Bimestre	% Mínimo a Aplicar no Exercício	% Aplicado Até o Bimestre
2.161.040,29	25%	26,22
1.643.824,15	60%	53,93

Mínimo Anual de 25% das receitas de imposto na manutenção e desenvolvimento do Ensino Fundamental | 2.161.040,29 | 25% | 26,22

Mínimo Anual de 60% do FUNDEB na remuneração do Magistério com Educ. Infantil e Ensino Fundamental | 1.643.824,15 | 60% | 53,93

RECEITAS DE OPERAÇÕES DE CRÉDITO E DESPESAS DE CAPITAL | Valor Apurado Até o Bimestre | Saldo a Realizar

Receitas de operações de Crédito | 1.291.269,00 | 0,00

Despesa de Capital Líquida | 961.801,00 | 0,00

(Handwritten mark)

PROJEÇÃO ATUARIAL DOS REGIMES DE PREVIDÊNCIA

EXERCÍCIO	EXERCÍCIO	EXERCÍCIO	EXERCÍCIO
350	200	100	EXERCÍCIO
Regime Geral de Previdência Social			
Registas Previdenciárias (I)			
Despesas Previdenciárias (II)			
Resultado Previdenciário (I - II)			
Regime Próprio de Previdência Social dos Servidores Públicos			
Registas Previdenciárias (IV)			
Despesas Previdenciárias (V)			
Resultado Previdenciário (IV - V)			

RECEITAS DA ALIENAÇÃO DE ATIVOS E APLICAÇÃO DOS RECURSOS	Valor Apurado Até o Bimestre	Saldo a Realizar
Receita de Capital Resultante da Alienação de Ativos	3.650,00	12.350,00
Apliação dos Recursos da Alienação de Ativos		


DESPESAS COM AÇÕES E SERVIÇOS PÚBLICOS DE SAÚDE	Valor Apurado Até o Bimestre	Limites Constitucionais Anuais	
		% Mínimo a Aplicar no Exercício	% Aplicado Até o Bimestre
Despesas Próprias com Ações e Serviços Públicos de Saúde	1.669.691,97	15,00 %	20,26 %

DESPESAS DE CARÁTER CONTINUADO DERIVADAS DE PPP	Valor Apurado no Exercício Corrente	Despesas de Caráter Continuada Derivadas de PPP	Total das Despesas / RCL (%)
			%


FONTE: SISTEMA: ASPEC INFORMÁTICA - UNIDADE RESPONSÁVEL: PREFEITURA MUNICIPAL DE ANTONINA DO NORTE - DATA DA EMISSÃO: 16/05/2017 - HORA DA EMISSÃO: 09:45:27

[Handwritten signature]

RELATÓRIO RESUMIDO DA EXECUÇÃO ORÇAMENTÁRIA
DEMONSTRATIVO SIMPLIFICADO DO REL. RESUMIDO DA EXECUÇÃO ORÇAMENTÁRIA
ORÇAMENTOS FISCAL E DA SEGURIDADE SOCIAL
4º bimestre de 2014 (Julho a Agosto)



ANTONIO ROSENO FILHO
PREFEITO MUNICIPAL



N. CONTROL ACESSORIA E CONSULTORIA CO
CONTADOR



MARIA ELIZANGELA DE FREITAS
SEC. MUN. DE ADMINISTRAÇÃO E FINANÇAS



ANTONIO EDNO DE FREITAS
FUNCIONÁRIO PÚBLICO

RREO - ANEXO IX (LRF, Art.53, parágrafo 1, inciso I)

RECEITAS	PREVISÃO ATUALIZADA (a)	RECEITAS REALIZADAS		SALDO A REALIZAR (a-b)
		Até o bimestre (b)		
RECEITAS DE OPERAÇÕES DE CRÉDITO (I)	0,00	0,00		0,00

DESPESAS	DOTAÇÃO ATUALIZADA (d)	DESPESAS EXECUTADAS Até o Bimestre		SALDO A EXECUTAR (g)=(d)-(e+f)
		LIQUIDADAS (e)	INSCRITAS EM RESTOS A PAGAR NÃO PROCESSADOS (f)	
DESPESAS DE CAPITAL	2.253.070,00	1.172.744,00	118.525,00	961.801,00
(-)Incentivos Fiscais a Contribuinte	0,00	0,00	0,00	0,00
(-)Incentivos Fiscais a Contribuinte por Instituições Financeiras	0,00	0,00	0,00	0,00
DESPESAS DE CAPITAL LÍQUIDAS (II)	2.253.070,00	1.172.744,00	118.525,00	961.801,00
RESULTADO PARA APURAÇÃO DA REGRA DE OURO (III)=(I-II)	-2.253.070,00	-1.291.269,00		-961.801,00

Obs: Caso este demonstrativo seja listado em mês diferente de dezembro, a coluna 'inscratas em restos a pagar não processado' contera o saldo do 'empenhado a liquidar'

FONTE: SISTEMA: Aspec Informática - UNIDADE RESPONSÁVEL: Prefeitura Municipal de Antonina do Norte - DATA DA EMISSÃO: 16/05/2017 - HORA DA EMISSÃO: 09:45:38


 ANTONIO ROSENO FILHO
 PREFEITO MUNICIPAL


 N. CONTROL ASSESSORIA E CONSULTORIA CO
 CONTADOR

Ceará
Governo Municipal de Antonina do Norte
Consolidado

RELATÓRIO RESUMIDO DA EXECUÇÃO ORÇAMENTÁRIA
DEMONSTRATIVO DAS RECEITAS DE OPERAÇÕES DE CRÉDITO E DESPESAS DE CAPITAL
ORÇAMENTO FISCAL E DA SEGURIDADE SOCIAL
4º bimestre de 2014 (Julho a Agosto)

Pag.: 0

RREO - ANEXO IX (LRF, Art.53, parágrafo 1, inciso I)

R\$ 1



MARIA ELIZANGELA DE FREITAS
SEC. MUN. DE ADMINISTRAÇÃO E FINANÇAS



ANTONIO EDNO DE FREITAS
FUNCIONÁRIO PÚBLICO

RELATÓRIO RESUMIDO DA EXECUÇÃO ORÇAMENTÁRIA
 DEMONSTRATIVO DA RECEITA DE ALIENAÇÃO DE ATIVOS E APLICAÇÃO DOS RECURSOS
 ORÇAMENTO FISCAL E DA SEGURIDADE SOCIAL
 4º bimestre de 2014 (Julho a Agosto)

RREO - ANEXO XI (LRF, Art.53, parágrafo 1º inciso III)

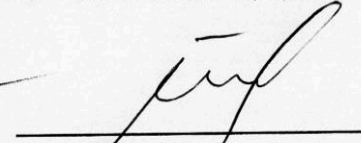
RECEITAS	PREVISÃO ATUALIZADA (a)	RECEITAS REALIZADAS (b)	SALDO A REALIZAR (c)=(a-b)				
RECEITAS DE CAPITAL - ALIENAÇÃO DE ATIVOS	16.000,00	3.650,00	12.350,00				
Alienação de bens móveis	8.000,00	3.650,00	4.350,00				
Alienação de bens imóveis	8.000,00	0,00	8.000,00				

DESPESAS	DOTAÇÃO ATUALIZADA (d)	DESPESAS EMPENHADAS	DESPESAS LIQUIDADAS	DESPESAS PAGAS (e)	DESPESAS INSCRITAS EM RESTOS A PAGAR NÃO PROCESSADOS	PAGAMENTO DE RESTOS A PAGAR (f)	SALDO A PAGAR (g)=(d-e)
APLICAÇÃO DOS RECURSOS DA ALIENAÇÃO DE ATIVOS							
DESPESAS DE CAPITAL							
Investimentos							
Inversões financeiras							
Amortização de dívidas							
DESPESAS CORRENTES DO REGIME DE PREVIDÊNCIA							
Regime Próprio de Previdência dos Servidores							

SALDO FINANCEIRO A APLICAR	EXERCÍCIO (2013) (h)	EXERCÍCIO (2014) (i) = (Ib) - (IIe+IIf)	SALDO ATUAL (j)=(IIIh+IIIi)
VALOR (III)			

FONTE: SISTEMA: Aspec Informática - UNIDADE RESPONSÁVEL: Prefeitura Municipal de Antonina do Norte - DATA DA EMISSÃO: 16/05/2017 - HORA DA EMISSÃO: 09:45:45


 ANTONIO ROSENO FILHO
 PREFEITO MUNICIPAL


 N. CONTADOR ASSESSORIA E CONSULTORIA CO
 CONTADOR

Ceará
Governo Municipal de Antonina do Norte
Consolidado

RELATÓRIO RESUMIDO DA EXECUÇÃO ORÇAMENTÁRIA
DEMONSTRATIVO DA RECEITA DE ALIENAÇÃO DE ATIVOS E APLICAÇÃO DOS RECURSOS
ORÇAMENTO FISCAL E DA SEGURIDADE SOCIAL
4º bimestre de 2014 (Julho a Agosto)

Pag.: 0

RREO - ANEXO XI (LRF, Art.53, parágrafo 1º inciso III)

R\$ 1



MARIA ELIZANGELA DE FREITAS
SEC. MUN. DE ADMINISTRAÇÃO E FINANÇAS



ANTONIO EDNO DE FREITAS
FUNCIONÁRIO PÚBLICO

RREO - ANEXO 10 (LRF, Art 53, § 1o. inciso II)

R\$ 1,00

EXERCÍCIO	RECEITAS PREVIDENCIÁRIAS (a)	DESPESAS PREVIDENCIÁRIAS (b)	RESULTADO PREVIDENCIÁRIO (c)=(a-b)	SALDO FINANCEIRO DO EXERCÍCIO (d)=(d' exercício anterior) + (c)
2013	0,00	0,00	0,00	0,00
2014	0,00	0,00	0,00	0,00
2015	0,00	0,00	0,00	0,00
2016	0,00	0,00	0,00	0,00
2017	0,00	0,00	0,00	0,00
2018	0,00	0,00	0,00	0,00
2019	0,00	0,00	0,00	0,00
2020	0,00	0,00	0,00	0,00
2021	0,00	0,00	0,00	0,00
2022	0,00	0,00	0,00	0,00
2023	0,00	0,00	0,00	0,00
2024	0,00	0,00	0,00	0,00
2025	0,00	0,00	0,00	0,00
2026	0,00	0,00	0,00	0,00
2027	0,00	0,00	0,00	0,00
2028	0,00	0,00	0,00	0,00
2029	0,00	0,00	0,00	0,00
2030	0,00	0,00	0,00	0,00
2031	0,00	0,00	0,00	0,00
2032	0,00	0,00	0,00	0,00
2033	0,00	0,00	0,00	0,00
2034	0,00	0,00	0,00	0,00
2035	0,00	0,00	0,00	0,00
2036	0,00	0,00	0,00	0,00
2037	0,00	0,00	0,00	0,00
2038	0,00	0,00	0,00	0,00
2039	0,00	0,00	0,00	0,00
2040	0,00	0,00	0,00	0,00
2041	0,00	0,00	0,00	0,00
2042	0,00	0,00	0,00	0,00
2043	0,00	0,00	0,00	0,00
2044	0,00	0,00	0,00	0,00
2045	0,00	0,00	0,00	0,00

Ceará
Governho Municipal de Antonina do Norte
Consolidado

RELATÓRIO RESUMIDO DA EXECUÇÃO ORÇAMENTÁRIO
DEMONSTRATIVO DA PROJEÇÃO ATUARIAL DO REGIME PRÓPRIO DE PREVIDÊNCIA SOCIAL DOS SERVIDORES PÚBLICOS
ORÇAMENTOS FISCAL E DA SEGURIDADE SOCIAL
4º bimestre de 2014 (Julho a Agosto)

2046	0,00	0,00	0,00	0,00
2047	0,00	0,00	0,00	0,00
2048	0,00	0,00	0,00	0,00
2049	0,00	0,00	0,00	0,00
2050	0,00	0,00	0,00	0,00
2051	0,00	0,00	0,00	0,00
2052	0,00	0,00	0,00	0,00
2053	0,00	0,00	0,00	0,00
2054	0,00	0,00	0,00	0,00
2055	0,00	0,00	0,00	0,00
2056	0,00	0,00	0,00	0,00
2057	0,00	0,00	0,00	0,00
2058	0,00	0,00	0,00	0,00
2059	0,00	0,00	0,00	0,00
2060	0,00	0,00	0,00	0,00
2061	0,00	0,00	0,00	0,00
2062	0,00	0,00	0,00	0,00
2063	0,00	0,00	0,00	0,00
2064	0,00	0,00	0,00	0,00
2065	0,00	0,00	0,00	0,00
2066	0,00	0,00	0,00	0,00
2067	0,00	0,00	0,00	0,00
2068	0,00	0,00	0,00	0,00
2069	0,00	0,00	0,00	0,00
2070	0,00	0,00	0,00	0,00
2071	0,00	0,00	0,00	0,00
2072	0,00	0,00	0,00	0,00
2073	0,00	0,00	0,00	0,00
2074	0,00	0,00	0,00	0,00
2075	0,00	0,00	0,00	0,00
2076	0,00	0,00	0,00	0,00
2077	0,00	0,00	0,00	0,00
2078	0,00	0,00	0,00	0,00
2079	0,00	0,00	0,00	0,00
2080	0,00	0,00	0,00	0,00
2081	0,00	0,00	0,00	0,00
2082	0,00	0,00	0,00	0,00
2083	0,00	0,00	0,00	0,00
2084	0,00	0,00	0,00	0,00
2085	0,00	0,00	0,00	0,00

X

Ceará
Governo Municipal de Antonina do Norte
Consolidado

RELATÓRIO RESUMIDO DA EXECUÇÃO ORÇAMENTÁRIA
DEMONSTRATIVO DA PROJEÇÃO ATUARIAL DO REGIME PRÓPRIO DE PREVIDÊNCIA SOCIAL DOS SERVIDORES PÚBLICOS
ORÇAMENTOS FISCAL E DA SEGURIDADE SOCIAL
4º bimestre de 2014 (Julho a Agosto)

Pag.: 0

2086		0,00		0,00		0,00		0,00
2087		0,00		0,00		0,00		0,00

FONTE: SISTEMA: Aspec Informática - UNIDADE RESPONSÁVEL: Prefeitura Municipal de Antonina do Norte - DATA DA EMISSÃO:17/05/2017 - HORA DA EMISSÃO:09:45:55


ANTONIO ROSENO FILHO
PREFEITO MUNICIPAL


N. CONTROL ASSESSORIA E CONSULTORIA CO
CONTADOR


MARIA ELIZANGELA DE FREITAS
SEC. MUN. DE ADMINISTRAÇÃO E FINANÇAS


ANTONIO EDNO DE FREITAS
FUNCIONÁRIO PÚBLICO

PREFEITURA MUNICIPAL DE ANTONINA DO NORTE
RELATÓRIO RESUMIDO DA EXECUÇÃO ORÇAMENTÁRIA
DEMONSTRATIVO DAS RECEITAS E DESPESAS PREVIDENCIÁRIAS DO REGIME PRÓPRIO DE PREVIDÊNCIA DOS SERVIDORES
ORÇAMENTO DA SEGURIDADE SOCIAL
PREFEITURA MUNICIPAL DE ANTONINA DO NORTE
RREO - 4º BIMESTRE (Julho à Agosto) 2014

R\$ 1,00

RREO - Anexo V (LRF, Art. 53, inciso II)

<u>RECEITAS</u>	PREVISÃO INICIAL	PREVISÃO ATUALIZADA	RECEITAS REALIZADAS		
			No Bimestre	Até o Bimestre/ <Exercício>	Até o Bimestre/ <Exercício Anterior>
RECEITAS PREVIDENCIÁRIAS - RPPS (EXCETO INTRA-ORÇAMENTÁRIAS) (I)					
RECEITAS CORRENTES					
Receita de Contribuições dos Segurados					
Pessoal Civil					
Ativo					
Inativo					
Pensionista					
Pessoal Militar					
Ativo					
Inativo					
Militar					
Outras Receitas de Contribuições					
Receita Patrimonial					
Receitas Imobiliárias					
Receitas de Valores Mobiliários					
Outras Receitas Patrimoniais					
Receita de Serviços					
Outras Receitas Correntes					
Compensação Previdenciária do RGPS para o RPPS					
Demais Receitas Correntes					
RECEITAS DE CAPITAL					
Alienação de Bens, Direitos e Ativos					
Amortização de Empréstimos					
Outras Receitas de Capital					
(-) DEDUÇÕES DA RECEITA					
RECEITAS PREVIDENCIÁRIAS - RPPS (INTRA-ORÇAMENTÁRIAS) (II)					
TOTAL DAS RECEITAS PREVIDENCIÁRIAS RPPS - (III) = (I + II)					0
<u>DESPESAS</u>	DOTAÇÃO INICIAL	DOTAÇÃO ATUALIZADA	DESPESAS LIQUIDADAS		
			No Bimestre	Até o Bimestre/ <Exercício>	Até o Bimestre/ <Exercício Anterior>

DESPESAS PREVIDENCIÁRIAS - RPPS (EXCETO INTRA-ORÇAMENTÁRIAS) (IV)					
ADMINISTRAÇÃO					
Despesas Correntes					
Despesas de Capital					
PREVIDÊNCIA					
Pessoal Civil					
Aposentadorias					
Pensões					
Outros Benefícios Previdenciários					
Pessoal Militar					
Reformas					
Pensões					
Outros Benefícios Previdenciários					
Outras Despesas Previdenciárias					
Compensação Previdenciária do RPPS para o RGPS					
Demais Despesas Previdenciárias					
DESPESAS PREVIDENCIÁRIAS - RPPS (INTRA-ORÇAMENTÁRIAS) (V)					0
TOTAL DAS DESPESAS PREVIDENCIÁRIAS RPPS (VI) = (IV + V)					0

RESULTADO PREVIDENCIÁRIO (VII) = (III - VI)					0
---------------------------------------------	--	--	--	--	---

APORTES DE RECURSOS PARA O REGIME PRÓPRIO DE PREVIDÊNCIA DO SERVIDOR	DOTAÇÃO INICIAL	DOTAÇÃO ATUALIZADA	DESPESAS LIQUIDADAS		
			No Bimestre	Até o Bimestre/ <Exercício>	Até o Bimestre/ <Exercício Anterior>
TOTAL DOS APORTES PARA O RPPS					
Plano Financeiro					
Recursos para Cobertura de Insuficiências Financeiras					
Recursos para Formação de Reserva					
Outros Aportes para o RPPS					
Plano Previdenciário					
Recursos para Cobertura de Déficit Financeiro					
Recursos para Cobertura de Déficit Atuarial					
Outros Aportes para o RPPS					

RESERVA ORÇAMENTÁRIA DO RPPS	PREVISÃO ORÇAMENTÁRIA
VALOR	

BENS E DIREITOS DO RPPS	<MÊS ANTERIOR>	PERÍODO DE REFERÊNCIA	
		<Exercício>	<Exercício Anterior>
CAIXA			

BANCOS CONTA MOVIMENTO
 INVESTIMENTOS
 OUTROS BENS E DIREITOS

RECEITAS INTRA-ORÇAMENTÁRIAS - RPPS	PREVISÃO INICIAL	PREVISÃO ATUALIZADA	RECEITAS REALIZADAS		
			No Bimestre	Até o Bimestre/ <Exercício>	Até o Bimestre/ <Exercício Anterior>
RECEITAS CORRENTES (VIII)					
Receita de Contribuições					
Patronal					
Pessoal Civil					
Ativo					
Inativo					
Pensionista					
Pessoal Militar					
Ativo					
Inativo					
Militar					
Para Cobertura de Déficit Atuarial					
Em Regime de Débitos e Parcelamentos					
Receita Patrimonial					
Receita de Serviços					
Outras Receitas Correntes					
RECEITAS DE CAPITAL (IX)					
Alienação de Bens					
Amortização de Empréstimos					
Outras Receitas de Capital					
DEDUÇÕES DA RECEITA (X)					
TOTAL DAS RECEITAS PREVIDENCIÁRIAS INTRA-ORÇAMENTÁRIAS					0
(XI) = (VIII + IX - X)					

DESPESAS INTRA-ORÇAMENTÁRIAS - RPPS	DOTAÇÃO INICIAL	DOTAÇÃO ATUALIZADA	DESPESAS LIQUIDADAS		
			No Bimestre	Até o Bimestre/ <Exercício>	Até o Bimestre/ <Exercício Anterior>
ADMINISTRAÇÃO (XII)					
Despesas Correntes					
Despesas de Capital					
TOTAL DAS DESPESAS PREVIDENCIÁRIAS INTRA-ORÇAMENTÁRIAS (XIII) = (XII)					0

FONTE:

