



Ofício n.º 20150928.1

Antonina do Norte/CE, 28 de setembro 2015.

Senhor Presidente,

Em atendimento as exigências do art. 7º. da IN/TCM-CE. N.º 003/2000, encaminhamos a essa Colenda Corte de Contas, o Relatório Resumido da Execução Orçamentária (RREO), conforme preceitua o art. 52 e 53 da Lei Complementar n.º 101/2000 (LRF), referente ao 4º Bimestre/2015 (Julho/Agosto) do Exercício Financeiro de 2015.

Outrossim, acompanham ao mesmo, os respectivos comprovantes de publicação conforme exige a legislação pertinente.

Sem mais para o momento, aproveitamos o ensejo para reiterar nossos protestos de estima e respeito.

Atenciosamente,



ANTONIO ROSENO FILHO
Prefeito Municipal

AO: TRIBUNAL DE CONTAS DOS MUNICÍPIOS
Exmo. Sr. Francisco de Paula Rocha Aguiar
DD. Presidente do Tribunal de contas dos Municípios do Estado do Ceara
Fortaleza – Ce.



CERTIFICADO DE PUBLICAÇÃO POR AFIXAÇÃO EM FLANELÓGRAFO

Para os devidos fins de provas, a quem interessar possa, em cumprimento das exigências legais, CERTIFICAMOS que foi publicado por AFIXAÇÃO no FLANELÓGRAFO desta repartição:

PREFEITURA MUNICIPAL DE ANTONINA DO NORTE

,em 28/09/2015 os instrumentos da Gestão Fiscal da PREFEITURA DE ANTONINA DO NORTE, nos termos da Lei Complementar No. 101/2000, de 04.05.2000(DOU 05.05.2000), o seguinte:

RREO – (Relatório Resumido da Execução Orçamentária) 4º Bimestre 2015

(Como recomenda a decisão do STJ, proferida no recurso especial N.º 010.5232(96/0056484-5/CE), In Verbis : **"LEI MUNICIPAL-PUBLICAÇÃO - AUSÊNCIA DE DIÁRIO OFICIAL - Não havendo no Município Imprensa Oficial ou Diário Oficial, a publicação de suas leis e atos administrativos pode ser feita por afixação na Prefeitura e na Câmara"(Diário da Justiça de 20.10.1997)**)

ANTONINA DO NORTE – CE, 28 de Setembro de 2015.


ANTÔNIO ROSENO FILHO
Prefeito Municipal



Declaração de Divulgação dos Relatórios Resumidos da Execução Orçamentária da LRF – RREO – 4º Bimestre de 2015.

O Prefeito Municipal de Antonina do Norte/CE, no uso de suas atribuições legais e de acordo com o estabelecido no **art. 48 da LRF**, torna público que encontram-se publicados o RREO – Relatório Resumido da Execução Orçamentária relativos ao 4º Bimestre (Julho/Agosto) de 2015, no “site” www.antoninadonorte.ce.gov.br, bem como afixados em espaço público (Mural da Prefeitura), local de ampla visibilidade nos Poderes Executivo e Legislativo.

Antonina do Norte/CE, 28 de Setembro de 2015.


ANTONIO ROSENO FILHO
Prefeito Municipal

RELATÓRIO RESUMIDO DA EXECUÇÃO ORÇAMENTÁRIA
 BALANÇO ORÇAMENTÁRIO
 ORÇAMENTOS FISCAL E DA SEGURIDADE SOCIAL
 4º bimestre de 2015 (Julho a Agosto)

RREO - ANEXO 1 (LRF, Art 52, inciso I, alínea 'a' e 'b' do inciso II e \$ 1o.)

R\$ 1,00

RECEITAS ORÇAMENTÁRIAS	PREVISÃO INICIAL	PREVISÃO ATUALIZADA	RECEITAS REALIZADAS			SALDO A REALIZAR (a-c)
			NO BIMESTRE (b)	% b/a	ATE O BIMESTRE (c)	
RECEITAS (exceto intra-orçamentárias) (I)	20.350.000,00	20.350.000,00	2.659.401,10	13,07	12.275.664,87	8.074.335,13
RECEITAS CORRENTES	19.534.000,00	19.534.000,00	2.659.401,10	13,61	11.966.414,87	7.567.585,13
RECEITA TRIBUTÁRIA	662.000,00	662.000,00	22.199,53	3,35	222.866,56	439.133,44
Impostos	652.000,00	652.000,00	22.126,93	3,39	220.240,66	431.759,34
Taxas	10.000,00	10.000,00	72,60	0,73	2.625,90	7.374,10
RECEITA DE CONTRIBUIÇÕES	50.000,00	50.000,00	16.195,64	32,39	52.410,29	-2.410,29
Contribuições de iluminação pública	50.000,00	50.000,00	16.195,64	32,39	52.410,29	-2.410,29
RECEITA PATRIMONIAL	28.400,00	28.400,00	1.470,87	5,18	8.372,71	20.027,29
Receitas imobiliárias	1.400,00	1.400,00	0,00	0,00	0,00	1.400,00
Receitas de valores mobiliários	22.000,00	22.000,00	1.470,87	6,69	8.367,71	13.632,29
Outras receitas patrimoniais	5.000,00	5.000,00	0,00	0,00	5,00	4.995,00
RECEITA DE SERVIÇOS	5.000,00	5.000,00	1.549,06	30,98	3.696,95	1.303,05
TRANSFERÊNCIAS CORRENTES	18.653.600,00	18.653.600,00	2.615.673,39	14,02	11.675.866,13	6.977.733,87
Transferências intergovernamentais	17.853.600,00	17.853.600,00	2.582.503,47	14,46	11.606.220,21	6.247.379,79
Transferências de convênios	800.000,00	800.000,00	33.169,92	4,15	69.645,92	730.354,08
OUTRAS RECEITAS CORRENTES	135.000,00	135.000,00	2.312,61	1,71	3.202,23	131.797,77
Multa e juros de mora	10.000,00	10.000,00	0,00	0,00	0,00	10.000,00
Indenizações e restituições	5.000,00	5.000,00	2.312,61	46,25	2.312,61	2.687,39
Receita da dívida ativa	20.000,00	20.000,00	0,00	0,00	0,00	20.000,00
Receitas correntes diversas	100.000,00	100.000,00	0,00	0,00	889,62	99.110,38
RECEITAS DE CAPITAL	816.000,00	816.000,00	0,00	0,00	309.250,00	506.750,00
ALIENAÇÃO DE BENS	16.000,00	16.000,00	0,00	0,00	0,00	16.000,00
Alienação de bens móveis	8.000,00	8.000,00	0,00	0,00	0,00	8.000,00
Alienação de bens imóveis	8.000,00	8.000,00	0,00	0,00	0,00	8.000,00
TRANSFERÊNCIAS DE CAPITAL	800.000,00	800.000,00	0,00	0,00	309.250,00	490.750,00
Transferências intergovernamentais	0,00	0,00	0,00	0,00	50.000,00	-50.000,00
Transferências de convênios	800.000,00	800.000,00	0,00	0,00	259.250,00	540.750,00
RECEITAS (intra-orçamentárias) (II)	0,00	0,00	0,00	0,00	0,00	0,00
SUBTOTAL DAS RECEITAS (III) = (I + II)	20.350.000,00	20.350.000,00	2.659.401,10	13,07	12.275.664,87	8.074.335,13
OPERAÇÕES DE CRÉDITO / REFINANCIAMENTO (IV)						
OPERAÇÕES DE CRÉDITO INTERNAS						

RELATÓRIO RESUMIDO DA EXECUÇÃO ORÇAMENTÁRIA
BALANÇO ORÇAMENTÁRIO
ORÇAMENTOS FISCAL E DA SEGURIDADE SOCIAL
4º bimestre de 2015 (Julho a Agosto)

Ceará
Governo Municipal de Antonina do Norte
Consolidado


	20.350.000,00	20.350.000,00	2.659.401,10	13,07	12.275.664,87	60,32	8.074.335,13
Para refinanciamento da dívida mobiliária							
Para refinanciamento da dívida contratual							
OPERAÇÕES DE CRÉDITO EXTERNAS							
Para refinanciamento da dívida mobiliária							
Para refinanciamento da dívida contratual							
SUBTOTAL COM REFINANCIAMENTO (V) = (III + IV)	20.350.000,00	20.350.000,00	2.659.401,10	13,07	12.275.664,87	60,32	8.074.335,13
DÉFICIT (VI)					0,00	-	-
TOTAL (VII) = (V+VI)	20.350.000,00	20.350.000,00	2.659.401,10	13,07	12.275.664,87	60,32	8.074.335,13

	20.350.000,00	20.350.000,00	2.659.401,10	13,07	12.275.664,87	60,32	8.074.335,13
SALDOS DE EXERCÍCIOS ANTERIORES (utilizados para créditos adicio					0,00	-	-
Superávit financeiro					0,00	-	-
Reabertura de créditos adicionais					0,00	-	-


DESPESAS ORÇAMENTÁRIAS	DOTAÇÃO		DOTAÇÃO ATUALIZADA (e)	DESPESAS EMPENHADAS		SALDO (g)=(e-f)	DESPESAS LIQUIDADAS		SALDO (i)=(e-h)	DESPESAS PAGAS ATÉ O BIMESTRE (j)	INSCRITAS EM RESTOS A PAGAR NÃO PROCESSADOS (k)	
	INICIAL (d)	BIMESTRE (f)		NO BIMESTRE	ATÉ O BIMESTRE		NO BIMESTRE	ATÉ O BIMESTRE (h)				
DESPESAS (exceto intr												
orçamentárias)(VIII)	20.350.000,00	20.350.000,00	20.350.000,00	2.475.232,15	11.591.924,38	8.758.075,62	2.488.613,80	11.071.331,75	9.278.668,25	10.299.201,06	520.592,63	
DESPESAS CORRENTES	17.917.000,00	17.917.000,00	17.797.327,39	2.398.710,74	10.986.914,88	6.810.412,51	2.386.916,65	10.466.322,25	7.331.005,14	9.824.075,01	520.592,63	
Pessoal e encargos so	8.919.000,00	8.919.000,00	8.727.226,12	1.186.059,29	5.810.658,50	2.916.567,62	1.206.660,08	5.692.697,39	3.034.528,73	5.359.542,90	117.961,11	
Juros e encargos da d	5.500,00	5.500,00	5.500,00	0,00	0,00	5.500,00	0,00	0,00	5.500,00	0,00	0,00	
Outras despesas corre	8.992.500,00	8.992.500,00	9.064.601,27	1.212.651,45	5.176.256,38	3.888.344,89	1.180.256,57	4.773.624,86	4.290.976,41	4.464.532,11	402.631,52	
DESPESAS DE CAPITAL	2.333.000,00	2.333.000,00	2.452.672,61	76.521,41	605.009,50	1.847.663,11	101.697,15	605.009,50	1.847.663,11	475.126,05	0,00	
Investimentos	2.242.000,00	2.242.000,00	2.361.672,61	63.355,59	550.381,19	1.811.291,42	88.531,33	550.381,19	1.811.291,42	420.497,74	0,00	
Amortização de dívida	91.000,00	91.000,00	91.000,00	13.165,82	54.628,31	36.371,69	13.165,82	54.628,31	36.371,69	54.628,31	0,00	
Reserva de contingênci	100.000,00	100.000,00	100.000,00	0,00	0,00	100.000,00	0,00	0,00	100.000,00	0,00	0,00	
DESPESAS (intra-orçamentárias)(IX)	0,00	0,00	0,00	0,00	0,00	0,00	0,00	0,00	0,00	0,00	0,00	
SUBTOTAL DAS												
DESPESAS(X)=(VIII+IX)	20.350.000,00	20.350.000,00	20.350.000,00	2.475.232,15	11.591.924,38	8.758.075,62	2.488.613,80	11.071.331,75	9.278.668,25	10.299.201,06	520.592,63	

FONTE: SISTEMA: Aspec Informática - UNIDADE RESPONSÁVEL: Prefeitura Municipal de Antonina do Norte - DATA DA EMISSÃO: 28/09/2015 - HORA DA EMISSÃO: 09:38:01


Notas: (*) - No modelo da STN inexistiu coluna para reduções de dotação. Por este motivo, as reduções foram deduzidas na própria coluna de 'Créditos adicionais', motivo pelo qual esta coluna poderá conter valores negativos, não sendo portanto nenhum erro ser exibido valores negativos na coluna 'Créditos adicionais'.




ANTONIO ROSENO FILHO
PREFEITO MUNICIPAL



N. CONTROL ASESORIA E CONSULTORIA CO
CONTADOR



MARIA ELIZANGELA DE FREITAS
SEC. MUN. DE ADMINISTRAÇÃO E FINANÇAS



ANTONIO EDNO DE FREITAS
FUNCIONÁRIO PÚBLICO

4º bimestre de 2015 (Julho a Agosto)

R\$ 1,00

RREO - Anexo 2 (LRF, Art.52, inciso II, alínea 'c')

FUNÇÃO / SUBFUNÇÃO	DOTAÇÃO		DESPESAS EMPENHADAS		DESPESAS LIQUIDADAS		SALDO (e) = (a-d)			
	INICIAL	DOTAÇÃO ATUALIZADA	NO BIMESTRE	ATÉ O BIMESTRE (b)	NO BIMESTRE	ATÉ O BIMESTRE (d)		SALDO (d/total) %		
									(a)	(b)
DESPESAS (EXCETO INTRA-ORÇAMENTARIAS) (1)	20.350.000,00	20.350.000,00	2.475.232,15	11.591.924,38	100,00	8.758.075,62	2.488.613,80	11.071.331,75	54,40	9.278.668,25
LEGISLATIVA	830.000,00	830.000,00	0,00	0,00	0,00	830.000,00	0,00	0,00	0,00	830.000,00
Ação Legislativa	830.000,00	830.000,00	0,00	0,00	0,00	830.000,00	0,00	0,00	0,00	830.000,00
ADMINISTRAÇÃO	4.547.000,00	4.538.256,68	646.808,39	3.269.626,72	28,21	1.268.629,96	644.039,35	3.092.544,46	27,93	1.445.712,22
Planejamento e Orçamento	12.000,00	0,00	0,00	0,00	0,00	0,00	0,00	0,00	0,00	0,00
Administração Geral	4.535.000,00	4.538.256,68	646.808,39	3.269.626,72	28,21	1.268.629,96	644.039,35	3.092.544,46	27,93	1.445.712,22
ASSISTÊNCIA SOCIAL	1.547.000,00	1.497.795,20	151.605,96	679.929,97	5,87	817.865,23	139.524,81	613.613,09	5,54	884.182,11
Administração Geral	870.000,00	849.000,00	112.364,09	553.969,22	4,78	295.030,78	100.762,58	490.389,88	4,43	358.610,12
Assistência ao Idoso	18.000,00	20.871,20	2.362,00	7.784,70	0,07	13.086,50	2.362,00	7.784,70	0,07	13.086,50
Assistência ao Portador de D	20.000,00	20.000,00	0,00	0,00	0,00	20.000,00	0,00	0,00	0,00	20.000,00
Assistência à Criança e ao A	25.000,00	25.000,00	0,00	0,00	0,00	25.000,00	0,00	0,00	0,00	25.000,00
Assistência Comunitária	614.000,00	582.924,00	36.879,87	118.176,05	1,02	464.747,95	36.400,23	115.438,51	1,04	467.485,49
SAÚDE	4.052.000,00	4.204.945,02	640.406,03	2.679.134,52	23,11	1.525.810,50	621.319,61	2.585.304,52	23,35	1.619.640,50
Administração Geral	2.459.000,00	2.533.345,62	435.775,79	1.810.084,96	15,62	723.260,66	420.161,57	1.720.387,16	15,54	812.958,46
Atenção Básica	1.229.000,00	1.248.395,74	168.930,24	703.636,74	6,07	544.759,00	165.458,04	699.504,54	6,32	548.891,20
Assistência Hospitalar e Amb	245.000,00	294.200,86	19.300,00	118.700,86	1,02	175.500,00	19.300,00	118.700,86	1,07	175.500,00
Suporte Profilático e Terapê	59.000,00	59.000,00	12.000,00	18.370,00	0,16	40.630,00	12.000,00	18.370,00	0,17	40.630,00
Vigilância Epidemiológica	60.000,00	70.002,80	4.400,00	28.341,96	0,24	41.660,84	4.400,00	28.341,96	0,26	41.660,84
EDUCAÇÃO	7.410.000,00	7.364.523,97	916.846,49	4.407.791,00	38,02	2.956.732,97	904.864,01	4.224.427,51	38,16	3.140.096,46
Administração Geral	50.000,00	48.000,00	2.500,00	10.000,00	0,09	38.000,00	2.500,00	10.000,00	0,09	38.000,00
Ensino Fundamental	6.767.000,00	6.883.890,82	914.346,49	4.396.801,00	37,93	2.487.089,82	902.364,01	4.213.437,51	38,06	2.670.453,31
Ensino Médio	13.000,00	1.000,00	0,00	0,00	0,00	1.000,00	0,00	0,00	0,00	1.000,00
Ensino Superior	10.000,00	10.000,00	0,00	0,00	0,00	10.000,00	0,00	0,00	0,00	10.000,00
Educação Infantil	405.000,00	372.633,15	0,00	150,00	0,00	372.483,15	0,00	150,00	0,00	372.483,15
Educação de Jovens e Adultos	165.000,00	49.000,00	0,00	840,00	0,01	48.160,00	0,00	840,00	0,01	48.160,00
CULTURA	448.000,00	435.000,00	43.043,87	220.328,82	1,90	214.671,18	77.168,87	220.328,82	1,99	214.671,18
Difusão Cultural	448.000,00	435.000,00	43.043,87	220.328,82	1,90	214.671,18	77.168,87	220.328,82	1,99	214.671,18
URBANISMO	272.000,00	348.801,97	63.355,59	279.985,04	2,42	68.816,93	88.531,33	279.985,04	2,53	68.816,93

RELATÓRIO RESUMIDO DA EXECUÇÃO ORÇAMENTÁRIA
 DEMONSTRATIVO DA EXECUÇÃO DAS DESPESAS POR FUNÇÃO/SUBFUNÇÃO
 ORÇAMENTO FISCAL E DA SEGURIDADE SOCIAL

4º bimestre de 2015 (Julho a Agosto)

R\$ 1,00


RREO - Anexo 2 (LRF, Art.52, inciso II, alínea 'c')

FUNÇÃO / SUBFUNÇÃO	DOTAÇÃO		DOTAÇÃO ATUALIZADA		DESPESAS EMPENHADAS		DESPESAS LIQUIDADAS		SALDO (e) = (a-d)
	INICIAL	ADICIONAL	TOTAL	%	NO BIMESTRE	ATÉ O BIMESTRE (b)	NO BIMESTRE	ATÉ O BIMESTRE (d)	
Infra Estrutura Urbana	150.000,00		216.629,45	1,87	0,00	216.629,45	25.175,74	216.629,45	1,96
Serviços Urbanos	122.000,00		132.172,52	0,55	63.355,59	63.355,59	63.355,59	63.355,59	0,57
HABITAÇÃO	123.000,00		74.806,59	0,00	0,00	500,00	0,00	500,00	0,00
Direitos Individuais, Coletivos	23.000,00		500,00	0,00	0,00	500,00	0,00	500,00	0,00
Habituação Rural	100.000,00		74.306,59	0,00	0,00	0,00	0,00	0,00	0,00
SANEAMENTO	445.000,00		391.870,57	0,00	0,00	0,00	391.870,57	0,00	0,00
Saneamento Básico Rural	50.000,00		50.000,00	0,00	0,00	0,00	50.000,00	0,00	0,00
Saneamento Básico Urbano	295.000,00		295.000,00	0,00	0,00	0,00	295.000,00	0,00	0,00
Recursos Hídricos	100.000,00		46.870,57	0,00	0,00	0,00	46.870,57	0,00	0,00
AGRICULTURA	95.000,00		83.000,00	0,00	0,00	0,00	83.000,00	0,00	0,00
Abastecimento	50.000,00		50.000,00	0,00	0,00	0,00	50.000,00	0,00	0,00
Promoção da Produção Agropec	45.000,00		33.000,00	0,00	0,00	0,00	33.000,00	0,00	0,00
ENERGIA	50.000,00		50.000,00	0,00	0,00	0,00	50.000,00	0,00	0,00
Energia Elétrica	50.000,00		50.000,00	0,00	0,00	0,00	50.000,00	0,00	0,00
TRANSPORTE	140.000,00		140.000,00	0,00	0,00	0,00	140.000,00	0,00	0,00
Transporte Rodoviário	140.000,00		140.000,00	0,00	0,00	0,00	140.000,00	0,00	0,00
DESPORTO E LAZER	205.000,00		205.000,00	0,00	0,00	0,00	205.000,00	0,00	0,00
Turismo	50.000,00		50.000,00	0,00	0,00	0,00	50.000,00	0,00	0,00
Desporto de Rendimento	25.000,00		25.000,00	0,00	0,00	0,00	25.000,00	0,00	0,00
Desporto Comunitário	130.000,00		130.000,00	0,00	0,00	0,00	130.000,00	0,00	0,00
ENCARGOS ESPECIAIS	86.000,00		86.000,00	0,47	13.165,82	54.628,31	13.165,82	54.628,31	0,49
Serviço da Dívida Interna	86.000,00		86.000,00	0,47	13.165,82	54.628,31	13.165,82	54.628,31	0,49
RESERVA DE CONTINGÊNCIA	100.000,00		100.000,00	0,00	0,00	0,00	100.000,00	0,00	0,00
Reserva de Contingência	100.000,00		100.000,00	0,00	0,00	0,00	100.000,00	0,00	0,00
DESPESAS (INTRA-ORÇAMENTARIAS) (II)	0,00		0,00	0,00	0,00	0,00	0,00	0,00	0,00
TOTAL (III) = (I + II)	20.350.000,00		20.350.000,00	100,00	2.475.232,15	11.591.924,38	2.488.613,80	11.071.331,75	54,40
					8.758.075,62		2.488.613,80		9.278.668,25


RREO - Anexo 2 (LRF, Art.52, inciso II, alínea 'c')


FUNÇÃO / SUBFUNÇÃO	DOTAÇÃO		DOTAÇÃO ATUALIZADA	DESPESAS EMPENHADAS		SALDO	DESPESAS LIQUIDADAS		SALDO
	INICIAL	%		NO BIMESTRE	ATÉ O BIMESTRE (b)		NO BIMESTRE	ATÉ O BIMESTRE (d)	
(a)	NO BIMESTRE	(b/total	(c) = (a-b)	NO BIMESTRE	ATÉ O BIMESTRE (d)	(e) = (a-d)			

FONTE: SISTEMA: Aspec Informática - UNIDADE RESPONSÁVEL: Prefeitura Municipal de Antonina do Norte - DATA DA EMISSÃO: 28/09/2015 - HORA DA EMISSÃO: 09:43:51


 ANTONIO ROSEMO FILHO
 PREFEITO MUNICIPAL


 N. CONTROL ASSESSORIA E CONSULTORIA CO
 CONTADOR


 MARIA ELIZANGELA DE FREITAS
 SEC. MUN. DE ADMINISTRAÇÃO E FINANÇAS



 ANTONIO EDNO DE FREITAS
 FUNCIONÁRIO PÚBLICO

RREO - ANEXO 3 (LRF, Art.53, inciso I)


ESPECIFICAÇÃO	EVOLUÇÃO DA RECEITA REALIZADA NOS ÚLTIMOS 12 MESES											
	Set/2014	Out/2014	Nov/2014	Dez/2014	Jan/2015	Fev/2015	Mar/2015					
RECEITAS CORRENTES (I)	1.442.120,66	1.453.506,74	1.627.049,55	2.218.904,44	1.926.461,98	1.982.817,42	1.664.254,11					
Receita tributária	28.943,60	59.612,68	37.051,61	54.827,68	65.571,80	53.230,40	154.989,78					
IPTU	0,00	0,00	0,00	0,00	0,00	0,00	0,00					
ISS	16.041,63	40.723,19	16.922,50	25.190,79	31.301,79	38.905,19	142.544,42					
ITBI	0,00	0,00	100,00	700,00	220,00	400,00	0,00					
IRRF	12.804,37	18.856,69	19.865,11	28.936,89	33.352,21	12.642,21	12.311,46					
Outras receitas tributárias	97,60	32,80	164,00	0,00	697,80	1.283,00	133,90					
Receita de contribuições	3.337,60	4.685,29	4.681,39	6.532,77	8.927,87	5.724,55	1.561,70					
Receita patrimonial	816,85	699,87	4.063,27	2.593,50	737,52	1.271,19	795,69					
Receita de serviços	0,00	0,00	0,00	0,00	661,29	598,79	262,53					
Transferências correntes	1.409.022,61	1.388.508,90	1.578.593,03	2.154.950,49	1.850.563,11	1.921.992,49	1.506.605,73					
Cota-parte do FPM	477.591,31	451.372,98	597.449,85	960.941,92	734.595,73	749.879,91	546.177,38					
Cota-parte do ICMS	425.626,12	423.590,65	439.040,18	485.889,04	474.147,97	464.821,28	483.581,01					
Cota-parte do IPVA	1.921,20	2.673,07	3.326,95	4.037,10	19.664,58	39.387,13	13.026,94					
Cota-parte do ITR	201,06	869,41	25,73	92,10	35,47	12,37	38,22					
Transferências da LC 87/96	1.423,11	1.423,11	1.423,11	2.846,22	0,00	0,00	0,00					
Transferências da LC 61/89	1.308,22	1.400,98	1.608,76	1.587,38	3.684,61	2.192,05	2.460,59					
Transferências do Fundeb	324.659,13	317.781,01	356.523,13	389.293,38	381.116,60	547.508,20	341.681,32					
Outras transferências correntes	176.292,46	189.397,69	179.195,32	310.263,35	237.318,15	118.191,55	119.640,27					
Outras receitas correntes	0,00	0,00	2.660,25	0,00	0,39	0,00	38,68					
DEDUÇÕES (II)	181.614,11	176.265,96	208.574,87	230.141,47	246.425,60	251.258,49	208.994,64					
Ded. de receita para formação do Fundeb	181.614,11	176.265,96	208.574,87	230.141,47	246.425,60	251.258,49	208.994,64					
RECEITA CORRENTE LÍQUIDA (III)=(I-II)	1.260.506,55	1.277.240,78	1.418.474,68	1.988.762,97	1.680.036,38	1.731.558,93	1.455.259,47					

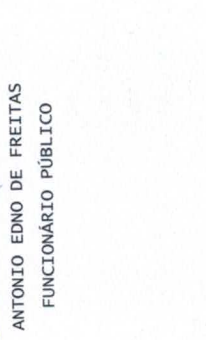
RREO - ANEXO 3 (LRF, Art.53, inciso I)

ESPECIFICAÇÃO	EVOLUÇÃO DA RECEITA REALIZADA NOS ÚLTIMOS 12 MESES						TOTAL (ÚLTIMOS 12 MESES)	PREVISÃO ATUALIZADA EXERCÍCIO
	Abr/2015	Mai/2015	Jun/2015	Jul/2015	Ago/2015			
RECEITAS CORRENTES (I)	1.741.120,58	1.617.367,00	1.712.262,40	1.468.317,27	1.554.305,09	20.408.487,24	22.135.400,00	
Receita tributária	-101.400,18	14.085,76	14.189,47	12.855,25	9.344,28	403.302,13	662.000,00	
IPTU	0,00	0,00	0,00	0,00	0,00	0,00	5.000,00	
ISS	-107.480,63	8.580,35	4.942,72	6.499,99	5.762,74	229.934,68	290.000,00	
ITBI	800,00	0,00	3.100,00	0,00	0,00	5.320,00	7.000,00	
IRRF	5.280,45	5.305,61	5.907,95	6.321,96	3.542,24	165.127,15	350.000,00	
Outras receitas tributárias	0,00	199,80	238,80	33,30	39,30	2.920,30	10.000,00	
Receita de contribuições	5.904,90	5.697,48	8.398,15	6.527,16	9.668,48	71.647,34	50.000,00	
Receita patrimonial	575,27	1.481,96	2.040,21	725,51	745,36	16.546,20	28.400,00	
Receita de serviços	163,32	317,51	144,45	346,46	1.202,60	3.696,95	5.000,00	
Transferências correntes	1.835.466,42	1.595.344,59	1.687.490,12	1.447.862,89	1.531.031,76	19.907.432,14	21.255.000,00	
Cota-parte do FPM	589.470,11	724.883,78	630.722,40	552.491,99	546.224,42	7.561.801,78	8.000.000,00	
Cota-parte do ICMS	381.172,76	378.027,69	405.382,09	383.873,60	402.390,08	5.147.542,47	4.800.000,00	
Cota-parte do IPVA	14.962,71	10.244,74	3.467,66	4.589,50	3.235,00	120.536,58	170.000,00	
Cota-parte do ITR	34,09	35,81	0,00	0,00	56,12	1.400,38	2.000,00	
Transferências da LC 87/96	6.818,36	1.704,59	1.704,59	1.704,59	1.704,59	20.752,27	15.000,00	
Transferências da LC 61/89	2.252,04	2.540,55	1.935,91	1.783,36	1.897,59	24.652,04	20.000,00	
Transferências do Fundeb	668.730,19	304.494,52	430.238,54	240.803,39	406.977,89	4.709.807,30	5.100.000,00	
Outras transferências correntes	172.026,16	173.412,91	214.038,93	262.616,46	168.546,07	2.320.939,32	3.148.000,00	
Outras receitas correntes	410,85	439,70	0,00	0,00	2.312,61	5.862,48	135.000,00	
DEDUÇÕES (II)	198.941,89	223.397,32	208.251,78	171.680,45	191.540,81	2.497.087,39	2.601.400,00	
Ded. de receita para formação do Fundeb	198.941,89	223.397,32	208.251,78	171.680,45	191.540,81	2.497.087,39	2.601.400,00	
RECEITA CORRENTE LÍQUIDA (III)=(I-II)	1.542.178,69	1.393.969,68	1.504.010,62	1.296.636,82	1.362.764,28	17.911.399,85	19.534.000,00	


ANTONIO ROSENO FILHO
PREFEITO MUNICIPAL


N. CONTROL ASSESSORIA E CONSULTORIA CO
CONTADOR


MARIA ELZANGELA DE FREITAS
SEC. MUN. DE ADMINISTRAÇÃO E FINANÇAS



ANTONIO EDNO DE FREITAS
FUNCIONÁRIO PÚBLICO

		S A L D O S			R\$ 1,00
		EM 31/DEZ/2014 (a)	EM MAI/15 a JUN/15 (b)	EM JUL/15 a AGO/15 (c)	
DÍVIDA FISCAL LÍQUIDA					
DÍVIDA CONSOLIDADA (I)					
		78.994,92	37.532,43	24.366,61	
DEDUÇÕES (II)					
	Disponibilidade de caixa bruta	0,00	0,00	0,00	
	Demais haveres financeiros	612.673,42	427.744,02	196.806,40	
	(-) Restos a pagar processados (exceto precatórios)	0,00	368.266,35	387.128,38	
		1.647.881,13	1.261.012,44	984.639,67	
DÍVIDA CONSOLIDADA LÍQUIDA (III) = (I - II)					
		78.994,92	37.532,43	24.366,61	
RECEITAS DE PRIVATIVAÇÕES (IV)					
		0,00	0,00	0,00	
PASSIVOS RECONHECIDOS (V)					
		0,00	0,00	0,00	
DÍVIDA FISCAL LÍQUIDA (VI) = (III + IV - V)		78.994,92	37.532,43	24.366,61	
RESULTADO NOMINAL					
		PERÍODO DE REFERÊNCIA			
		NO BIMESTRE (c-b)	ATÉ BIMESTRE (c-a)		
VALOR		-13.165,82	-54.628,31		
DISCRIMINAÇÃO DA META FISCAL					
		VALOR CORRENTE			
META DO RESULTADO NOMINAL FIXADA NO ANEXO DE METAS FISCAIS DA LDO PARA O EXERCÍCIO DE REFERÊNCIA					
					0,00

	S A L D O S		
	EM	EM	EM
	31/DEZ/2014 (a)	MAI/15 a JUN/15 (b)	JUL/15 a AGO/15 (c)
DÍVIDA FISCAL LÍQUIDA PREVIDENCIÁRIA			
DÍVIDA CONSOLIDADA PREVIDENCIÁRIA (VII)	0,00	0,00	0,00
Passivo atuarial	0,00	0,00	0,00
Demais dívidas	0,00	0,00	0,00
DEDUÇÕES (VIII)	0,00	0,00	0,00
Disponibilidade de caixa bruta	0,00	0,00	0,00
Investimentos	0,00	0,00	0,00
Demais haveres financeiros	0,00	0,00	0,00
(-) Restos a pagar processados	0,00	0,00	0,00
DÍVIDA CONSOLIDADA LÍQUIDA PREVIDENCIÁRIA (IX) = (VII - VIII)	0,00	0,00	0,00
PASSIVOS RECONHECIDOS (X)	0,00	0,00	0,00
DÍVIDA FISCAL LÍQUIDA PREVIDENCIÁRIA (XI) = (IX - X)	0,00	0,00	0,00


FONTE: SISTEMA: Aspec Informática - UNIDADE RESPONSÁVEL: Prefeitura Municipal de Antonina do Norte - DATA DA EMISSÃO: 28/09/2015 - HORA DA EMISSÃO: 10:09:44

Nota - O valor do item 'II' somente será preenchido se for positivo.
 - Optou-se por considerar tanto os restos a pagar processados quanto as despesas orçamentárias processadas do período para a linha (-) Restos a Pagar Processados dos quadros da Dívida Fiscal Líquida e Previdenciária.
 - O valor do item 'VIII' somente será preenchido se for positivo.



ANTONIO ROSENO FILHO
PREFEITO MUNICIPAL

N. CONTROL ASSESSORIA E CONSULTORIA CO
CONTADOR



MARIA ELIZÂNGELA DE FREITAS
SEC. MUN. DE ADMINISTRAÇÃO E FINANÇAS



ANTONIO EDNO DE FREITAS
FUNCIONARIO PUBLICO

R\$ 1,00

RECEITAS PRIMÁRIAS	RECEITAS REALIZADAS		
	PREVISÃO ATUALIZADA	ATÉ O BIMESTRE	ATÉ O BIMESTRE ANO ANTERIOR
RECEITAS PRIMÁRIAS CORRENTES (I)	19.512.000,00	11.958.047,16	11.373.454,84
Receita tributária	662.000,00	222.866,56	356.178,28
IPTU	5.000,00	0,00	637,75
ISS	290.000,00	131.056,57	171.066,26
ITBI	7.000,00	4.520,00	3.490,00
IRRF	350.000,00	84.664,09	179.241,27
Outras receitas tributárias	10.000,00	2.625,90	1.743,00
Receita de contribuições	50.000,00	52.410,29	35.119,22
Outras receitas de contribuição	50.000,00	52.410,29	35.119,22
Receita patrimonial líquida	6.400,00	5,00	96,00
Receita patrimonial	28.400,00	8.372,71	13.835,27
(-) Aplicações financeiras	22.000,00	8.367,71	13.739,27
Transferências correntes	18.653.600,00	11.675.866,13	10.879.736,70
Cota-parte do FPM	6.400.000,00	4.076.739,14	3.772.998,25
Cota-parte do ICMS	3.840.000,00	2.697.646,25	2.471.030,59
Cota-parte do IPVA	136.000,00	86.866,42	72.960,40
Convênios	800.000,00	69.645,92	130.662,19
Outras transferências correntes	7.477.600,00	4.744.968,40	4.432.085,27
Demais receitas correntes	140.000,00	6.899,18	102.324,64
Dívida ativa	20.000,00	0,00	10.562,25
Diversas receitas correntes	120.000,00	6.899,18	91.762,39
RECEITAS DE CAPITAL (II)	816.000,00	309.250,00	707.934,27
Operações de crédito (III)	0,00	0,00	0,00
Amortização de empréstimos (IV)	0,00	0,00	0,00
Alienação de bens (V)	16.000,00	0,00	3.650,00
Transferências de capital	800.000,00	309.250,00	704.284,27
Convênios	800.000,00	259.250,00	644.284,27
Outras transferências de capital	0,00	50.000,00	60.000,00
RECEITAS PRIMÁRIAS DE CAPITAL (VI)= (II - III - IV - V)	800.000,00	309.250,00	704.284,27
RECEITA PRIMÁRIA TOTAL (VII)= (I + IV)	20.312.000,00	12.267.297,16	12.077.739,11

	DOTAÇÃO		DESPESAS EMPENHADAS		DESPESAS LIQUIDADAS	
	ATÉ O BIMESTRE EXERCÍCIO ATUAL	ATÉ O BIMESTRE EXERCÍCIO ANTERIOR	ATÉ O BIMESTRE EXERCÍCIO ATUAL	ATÉ O BIMESTRE EXERCÍCIO ANTERIOR	ATÉ O BIMESTRE EXERCÍCIO ATUAL	ATÉ O BIMESTRE EXERCÍCIO ANTERIOR
DESPESAS PRIMÁRIAS						
DESPESAS CORRENTES (VIII)	17.797.327,39	10.986.914,88	17.824.754,79	10.466.322,25	10.528.298,70	
Pessoal e encargos sociais	8.727.226,12	5.810.638,50	9.687.871,36	5.692.697,39	5.498.914,56	
Juros e encargos da dívida (IX)	5.500,00	0,00	0,00	0,00	0,00	
Outras despesas correntes	9.064.601,27	5.176.256,38	8.136.883,43	4.773.624,86	5.029.384,14	
DESPESAS PRIMÁRIAS CORRENTES (X) = (VIII - IX)	17.791.827,39	10.986.914,88	17.824.754,79	10.466.322,25	10.528.298,70	
DESPESAS DE CAPITAL (XI)	2.432.672,61	605.009,50	1.437.323,21	605.009,50	1.172.744,00	
Investimentos	2.361.672,61	550.381,19	1.359.902,18	550.381,19	1.121.654,61	
Inversões financeiras	0,00	0,00	0,00	0,00	0,00	
Concessão de empréstimos (XII)	0,00	0,00	0,00	0,00	0,00	
Aquisição de título de capital já integralizado (XIII)	0,00	0,00	0,00	0,00	0,00	
Amortização de dívida (XIV)	91.000,00	54.628,31	77.421,03	54.628,31	51.089,39	
DESPESAS PRIMÁRIAS DE CAPITAL (XV) = (XI - XII - XIII - XIV)	2.361.672,61	550.381,19	1.359.902,18	550.381,19	1.121.654,61	
Reserva de contingência (XVI)	100.000,00	0,00	0,00	0,00	0,00	
Reserva do RPPS (XVII)	0,00	0,00	0,00	0,00	0,00	
DESPESA PRIMÁRIA TOTAL (XVIII) = (X + XV + XVI + XVII)	20.253.500,00	11.537.296,07	19.184.656,97	11.016.703,44	11.649.953,31	
RESULTADO PRIMÁRIO (XIX) = (VII - XVIII)	58.500,00	-	-	1.250.593,72	427.785,80	
SALDOS DE EXERCÍCIOS ANTERIORES	-	-	-	-	-	

DISCRIMINAÇÃO DA META FISCAL

	VALOR CORRENTE
META DE RESULTADO PRIMÁRIO FIXADA NO ANEXO DE METAS FISCAIS DA LDO PARA O EXERCÍCIO DE REFERÊNCIA	0,00


RELATÓRIO RESUMIDO DA EXECUÇÃO ORÇAMENTÁRIA
DEMONSTRATIVO DO RESULTADO PRIMÁRIO
ORÇAMENTOS FISCAL E DA SEGURIDADE SOCIAL
4º bimestre de 2015 (Julho a Agosto)




ANTONIO ROSENO FILHO
PREFEITO MUNICIPAL



N. CONTROL ASSESSORIA E CONSULTORIA CO
CONTADOR



MARIA ELIZANGELA DE FREITAS
SEC. MUN. DE ADMINISTRAÇÃO E FINANÇAS



ANTONIO EDNO DE FREITAS
FUNCIONÁRIO PÚBLICO

RELATÓRIO RESUMIDO DA EXECUÇÃO ORÇAMENTÁRIA
 DEMONSTRATIVO DOS RESTOS A PAGAR
 POR PODER E ÓRGÃO
 ORÇAMENTOS FISCAL E DA SEGURIDADE SOCIAL
 4º bimestre de 2015 (Julho a Agosto)
 R\$ 1,00

RREO - ANEXO 7 (LRF, Art 53, inciso V)

PODER / ÓRGÃO	RESTOS A PAGAR PROCESSADOS				
	INSCRITOS		PAGOS (c)	CANCELADOS (d)	A PAGAR (e)=(a+b-c-d)
	EM EXERCÍCIOS ANTERIORES (a)	EM 31 DE DEZ. EXERC. ANTERIOR (b)			
RESTOS A PAGAR (EXCETO INTRA-ORÇAMENTARIO (I))	110.576,24	1.537.304,89	1.439.796,68	0,00	208.084,45
Executivo	110.576,24	1.537.304,89	1.439.796,68	0,00	208.084,45
2012-SECRETARIA DE ADMINISTRACAO E FINAN	14.115,00	0,00	280,00	0,00	13.835,00
2012-SECRETARIA DE OBRAS E SERVICOS PUBL	5.762,00	0,00	0,00	0,00	5.762,00
2012-SECRETARIA DE AGRICULTURA	7.433,00	0,00	0,00	0,00	7.433,00
2012-SEC. DE CULTURA LAZER E MEIO AMBIEN	1.140,00	0,00	0,00	0,00	1.140,00
2012-SECRETARIA DE EDUCACAO	937,73	0,00	107,56	0,00	830,17
2012-SECRETARIA DE SAUDE E SANEAMENTO	17.320,22	0,00	0,00	0,00	17.320,22
2012-FUNDO MUNICIPAL DE ASSISTENCIA SOCI	11.563,00	0,00	2.123,00	0,00	9.440,00
2013-Secretaria de Administração e Finan	7.721,22	0,00	2.661,22	0,00	5.060,00
2013-Secretaria de Obras e Serviços Publ	19.366,29	0,00	186,44	0,00	19.179,85
2013-Sec. de Governo, Planejamento e Tur	3.000,00	0,00	3.000,00	0,00	0,00
2013-Sec. de Cultura, Lazer e Meio Ambie	2.920,00	0,00	920,00	0,00	2.000,00
2013-Secretaria de Educação	2.879,96	0,00	1.258,96	0,00	1.621,00
2013-Secretaria de Saúde e Saneamento	14.936,12	0,00	12.855,92	0,00	2.080,20
2013-Fundo Municipal de Assistência Soci	1.481,70	0,00	384,86	0,00	1.096,84
2014-GABINETE DO PREFEITO	0,00	34.463,02	34.463,02	0,00	0,00
2014-SECRETARIA DE ADMINISTRACAO E FINAN	0,00	175.235,20	141.097,80	0,00	34.137,40
2014-SECRETARIA DE OBRAS E SERVICOS PUBL	0,00	178.586,62	178.586,62	0,00	18,00
2014-SECRETARIA DE AGRICULTURA	0,00	8.455,15	8.455,15	0,00	0,00
2014-Sec. DE GOVERNO PLANEJAMENTO E TUR	0,00	3.960,00	3.960,00	0,00	0,00
2014-Sec. DE CULTURA LAZER E MEIO AMBIEN	0,00	63.681,42	21.573,42	0,00	42.108,00
2014-SECRETARIA DE EDUCACAO	0,00	733.104,05	739.414,67	0,00	13.689,38
2014-SECRETARIA DE SAUDE E SANEAMENTO	0,00	202.389,21	194.562,56	0,00	7.826,65
2014-FUNDO MUNICIPAL DE ASSISTENCIA SOCI	0,00	117.430,22	93.923,48	0,00	23.506,74
Legislativo	0,00	0,00	0,00	0,00	0,00

RREO - ANEXO 7 (LRF, Art 53, inciso V)

PODER / ÓRGÃO	RESTOS A PAGAR PROCESSADOS				
	INSCRITOS		PAGOS (c)	CANCELADOS (d)	A PAGAR (e)=(a+b-c-d)
	EM EXERCÍCIOS ANTERIORES (a)	EM 31 DE DEZ. EXERC. ANTERIOR (b)			
Judiciário	0,00	0,00	0,00	0,00	0,00
Munistério Público	0,00	0,00	0,00	0,00	0,00
RESTOS A PAGAR (INTRA-ORÇAMENTÁRIO (II))	0,00	0,00	0,00	0,00	0,00
TOTAL (III)=(I)+(II)	110.576,24	1.537.304,89	1.439.796,68	0,00	208.084,45

RREO - ANEXO 7 (LRF, Art. 53, inciso V)

PODER / ÓRGÃO	RESTOS A PAGAR NÃO PROCESSADOS					
	INSCRITOS		LIQUIDADOS (c)	PAGOS (d)	CANCELADOS (e)	A PAGAR (f)=(a+b-c-e)
	EM EXERCÍCIOS ANTERIORES (a)	EM 31 DE DEZ. EXERC. ANTERIOR (b)				
Judiciário	0,00	0,00	0,00	0,00	0,00	0,00
Munistério Público	0,00	0,00	0,00	0,00	0,00	0,00
RESTOS A PAGAR (INTRA-ORÇAMENTÁRIO (II))	0,00	0,00	0,00	0,00	0,00	0,00
TOTAL (III)=(I)+(II)	7.199,00	196.850,11	100.792,91	96.368,38	0,00	103.256,20
TOTAL DOS SALDOS A PAGAR (III e)+(III f) =						311.340,65

FONTE: SISTEMA: Aspec Informática - UNIDADE RESPONSÁVEL: Prefeitura Municipal de Antonina do Norte - DATA DA EMISSÃO: 28/09/2015 - HORA DA EMISSÃO: 10:10:06

NOTAS: - Os movimentos de 'liquidação de restos a pagar', 'anulação de liquidação de restos a pagar', 'anulação de pagamento' e 'reinscrição' não possuem colunas específicas neste modelo do STN, tendo sido alocados na coluna mais semelhante.

- Mesmo que o balanço de 2015 esteja encerrado, neste relatório não constam os restos a pagar inscritos em 2015

ANTONIO ROSENO FILHO
 PREFEITO MUNICIPAL

N. CONTROL ASSESSORIA E CONSULTORIA CO
 CONTADOR

MARIA ELZANGELA DE FREITAS
 SEC. MUN. DE ADMINISTRAÇÃO E FINANÇAS

ANTONIO EDNO DE FREITAS
 FUNCIONARIO PUBLICO

R\$ 1,00

RREO - ANEXO 8 (LDB, Art.72)

RECEITAS DO ENSINO

	PREVISÃO INICIAL	PREVISÃO ATUALIZADA (a)	RECEITAS REALIZADAS	
			ATÉ O BIMESTRE (b)	% (c) = (b/a)x100
RECEITA RESULTANTE DE IMPOSTOS (caput do art. 212 da Constituição)				
1 - RECEITAS DE IMPOSTOS	652.000,00	652.000,00	220.240,66	33,78
1.1 - Receita resultante do imposto sobre a Propriedade Predial e Territorial Urbana - IPTU	5.000,00	5.000,00	0,00	0,00
1.1.1 - IPTU	5.000,00	5.000,00	0,00	0,00
1.1.2 - Multa, juros de mora e outros encargos do IPTU	0,00	0,00	0,00	0,00
1.1.3 - Dívida ativa do IPTU	0,00	0,00	0,00	0,00
1.1.4 - Multa, juros de mora, atualização monetária e outros encargos da dívida ativa do IPTU	0,00	0,00	0,00	0,00
1.1.5 - Deduções da receita do IPTU	0,00	0,00	0,00	0,00
1.2 - Receita resultante do imposto sobre transmissão 'inter vivos' - ITBI	7.000,00	7.000,00	4.520,00	64,57
1.2.1 - ITBI	7.000,00	7.000,00	4.520,00	64,57
1.2.2 - Multa, juros de mora e outros encargos do ITBI	0,00	0,00	0,00	0,00
1.2.3 - Dívida ativa do ITBI	0,00	0,00	0,00	0,00
1.2.4 - Multa, juros de mora, atualização monetária e outros encargos da dívida ativa do ITBI	0,00	0,00	0,00	0,00
1.3 - Receita resultante do imposto sobre serviços de qualquer natureza - ISS	290.000,00	290.000,00	131.056,57	45,19
1.3.1 - ISS	290.000,00	290.000,00	131.056,57	45,19
1.3.2 - Multa, juros de mora e outros encargos do ISS	0,00	0,00	0,00	0,00
1.3.3 - Dívida ativa do ISS	0,00	0,00	0,00	0,00
1.3.4 - Multa, juros de mora, atualização monetária e outros encargos da dívida ativa do ISS	0,00	0,00	0,00	0,00
1.4 - Receita resultante do imposto de renda retido na fonte - IRRF	350.000,00	350.000,00	84.664,09	24,19
1.4.1 - IRRF	350.000,00	350.000,00	84.664,09	24,19
1.4.2 - Multa, juros de mora e outros encargos do IRRF	0,00	0,00	0,00	0,00
1.4.3 - Dívida ativa do IRRF	0,00	0,00	0,00	0,00
1.4.4 - Multa, juros de mora, atualização monetária e outros encargos da dívida ativa do IRRF	0,00	0,00	0,00	0,00
1.4.5 - Deduções da receita do IRRF	0,00	0,00	0,00	0,00

	PREVISÃO INICIAL	PREVISÃO ATUALIZADA (a)	RECEITAS REALIZADAS	
			ATÉ O BIMESTRE (b)	% (c) = (b/a)x100
1.5 - Receita resultante do imposto territorial rural - ITR	0,00	0,00	0,00	0,00
1.5.1 - ITR	0,00	0,00	0,00	0,00
1.5.2 - Multa, juros de mora e outros encargos do ITR	0,00	0,00	0,00	0,00
1.5.3 - Dívida ativa do ITR	0,00	0,00	0,00	0,00
1.5.4 - Multa, juros de mora, atualização monetária e outros encargos da dívida ativa do ITR	0,00	0,00	0,00	0,00
1.5.5 - Deduções da receita do ITR	0,00	0,00	0,00	0,00
2 - RECEITA DE TRANSFERÊNCIAS CONSTITUCIONAIS E LEGAIS	13.007.000,00	13.007.000,00	8.589.015,96	66,03
2.1 - Cota parte do FPM	8.000.000,00	8.000.000,00	5.074.445,72	63,43
2.1.1 - Parcela referente à CF, art. 159, I, alínea b	8.000.000,00	8.000.000,00	5.074.445,72	63,43
2.1.2 - Parcela referente à CF, art. 159, I, alínea d	0,00	0,00	0,00	0,00
2.2 - Cota parte do ICMS	4.800.000,00	4.800.000,00	3.373.396,48	70,28
2.3 - ICMS - desoneração - L.C. 87/1996	15.000,00	15.000,00	13.636,72	90,91
2.4 - Cota parte IPI - Exportação	20.000,00	20.000,00	18.746,70	93,73
2.5 - Cota parte ITR	2.000,00	2.000,00	2.212,08	10,60
2.6 - Cota parte IPVA	170.000,00	170.000,00	108.578,26	63,87
2.7 - Cota parte IOF-ouro	0,00	0,00	0,00	0,00
3 - TOTAL DA RECEITA DE IMPOSTOS (1 + 2)	13.659.000,00	13.659.000,00	8.809.256,62	64,49
RECEITAS ADICIONAIS PARA FINANCIAMENTO DO ENSINO				
4 - RECEITAS DE APLICAÇÃO FINANCEIRA DE OUTROS RECURSOS DE IMPOSTOS VINCULADOS AO ENSINO	0,00	0,00	0,00	0,00
5 - RECEITAS DE TRANSFERÊNCIAS DO FNDE	540.000,00	540.000,00	302.841,73	56,08
5.1 - Transferências do salário-educação	200.000,00	200.000,00	162.320,39	81,16
5.2 - Transferências diretas - PDDE	20.000,00	20.000,00	0,00	0,00
5.3 - Transferências diretas - PNAE	110.000,00	110.000,00	98.048,00	89,13
5.4 - Transferências diretas - PNATE	50.000,00	50.000,00	42.473,34	84,95
5.5 - Outras transferências do FNDE	160.000,00	160.000,00	0,00	0,00
5.6 - Aplicação financeira dos recursos do FNDE	0,00	0,00	0,00	0,00
6 - RECEITAS DE TRANSFERÊNCIAS DE CONVÊNIOS	400.000,00	400.000,00	329.182,67	82,30
6.1 - Transferências de convênios	400.000,00	400.000,00	328.895,92	82,22
6.2 - Aplicação financeira dos recursos de convênios	0,00	0,00	286,75	0,00
7 - RECEITA DE OPERAÇÕES DE CRÉDITO	0,00	0,00	0,00	0,00
8 - OUTRAS RECEITAS PARA FINANCIAMENTO DO ENSINO	0,00	0,00	0,00	0,00

9 - TOTAL DAS RECEITAS ADICIONAIS PARA FINANCIAMENTO DO ENSINO (4+5+6+7+8)		940.000,00	940.000,00	632.024,40	67,24	
FUNDEB						
RECEITAS DO FUNDEB						
		PREVISÃO INICIAL	PREVISÃO ATUALIZADA (a)	ATÉ O BIMESTRE (b)	RECEITAS REALIZADAS (c) = (b/a)x100	
10 - RECEITAS DESTINADAS AO FUNDEB		2.601.400,00	2.601.400,00	1.700.490,98	65,37	
10.1 - Cota-parte FPM destinado ao Fundeb (20% de 2.1.1)		1.600.000,00	1.600.000,00	997.706,58	62,36	
10.2 - Cota-parte ICMS destinado ao Fundeb (20% de 2.2)		960.000,00	960.000,00	675.750,23	70,39	
10.3 - Cota-parte ICMS-desonerado destinado ao Fundeb (20% de 2.3)		3.000,00	3.000,00	2.727,31	90,91	
10.4 - Cota-parte IPI destinado ao Fundeb (20% de 2.4)		4.000,00	4.000,00	2.563,85	64,10	
10.5 - Cota-parte ITR destinado ao Fundeb (20% de 1.5 + 2.5)		400,00	400,00	31,17	7,79	
10.5 - Cota-parte IPVA destinado ao Fundeb (20% de 2.6)		34.000,00	34.000,00	21.711,84	63,86	
11 - RECEITAS RECEBIDAS DO FUNDEB		5.105.000,00	5.105.000,00	3.321.550,65	65,06	
11.1 - Transferência de recursos do Fundeb		3.700.000,00	3.700.000,00	2.420.002,49	65,41	
11.2 - Complementação da União ao Fundeb		1.400.000,00	1.400.000,00	901.548,16	64,40	
11.3 - Receita de aplicação financeira dos recursos do Fundeb		5.000,00	5.000,00	0,00	0,00	
12 - RESULTADO LÍQUIDO DAS TRANSFERÊNCIAS DO FUNDEB (11.1 - 10)		1.098.600,00	1.098.600,00	719.511,51	65,49	
[SE RESULTADO LÍQUIDO DA TRANSFERÊNCIA (12)>0] = ACRÉSCIMO RESULTANTE DAS TRANSFERÊNCIAS DO FUNDEB						
[SE RESULTADO LÍQUIDO DA TRANSFERÊNCIA (12)<0] = DECRÉSCIMO RESULTANTE DAS TRANSFERÊNCIAS DO FUNDEB						
DESPESAS DO FUNDEB						
		DOTAÇÃO INICIAL	DOTAÇÃO ATUALIZADA (d)	ATÉ O BIMESTRE (e)	DESPESAS EMPENHADAS (f)=(e/d)x100	DESPESAS LIQUIDADAS (h)=(g/d)x100
13-PAGAMENTO DOS PROFISSIONAIS DO MAGISTÉRIO		3.990.880,57	4.018.112,98	2.762.971,89	68,76	66,92
13.1 - Com educação infantil		0,00	0,00	0,00	0,00	0,00
13.2 - Com educação fundamental		3.990.880,57	4.018.112,98	2.762.971,89	68,76	66,92

14-OUTRAS DESPESAS	964.119,43	935.909,00	420.950,15	44,98	410.539,33	43,87
14.1 - Com educação infantil	355.000,00	322.633,15	150,00	0,05	150,00	0,05
14.2 - Com educação fundamental	609.119,43	613.275,85	420.800,15	68,62	410.389,33	66,92
15 - Total de despesas do Fundeb	4.955.000,00	4.954.021,98	3.183.922,04	64,27	3.099.363,11	62,56
DEDUÇÕES PARA FINS DO FUNDEB PARA PAGAMENTO DOS PROFISSIONAIS DO MAGISTÉRIO VALOR						
16- Restos a pagar inscritos no exercício sem disponibilidade financeira de recursos do Fundeb						
16.1 - FUNDEB 60%					98.829,78	
16.2 - FUNDEB 40%					98.829,78	
17- Despesas custeadas com o 'superavit' financeiro do exercício anterior, do Fundeb					0,00	
17.1 - FUNDEB 60%					0,00	
17.2 - FUNDEB 40%					0,00	
18- Total de deduções consideradas para fins do limite do Fundeb (16+17)					98.829,78	
19- Total das despesas do FUNDEB para fins de limites (15-18)					3.000.533,33	
19.1 - Mínimo de 60% do FUNDEB na remuneração do Magistério					77,98	
	$(13 - (16.1 + 17.1)) / ((11) \times 100) \%$					
19.2 - Mínimo de 40% de despesa com MDE, que não remuneração do magistério					12,36	
	$(14 - (16.2 + 17.2)) / ((11) \times 100) \%$				9,66	
19.3 - Máximo de 5% não aplicado no exercício (100 - (19.1 + 19.2))%						
CONTROLE DA UTILIZAÇÃO DE RECURSOS NO EXERCÍCIO SUBSEQUENTE VALOR						
20- Recursos recebidos do fundeb em exercício anterior que não foram utilizados					0,00	
21- Despesas custeadas com o saldo do item 20 até o bimestre atual					0,00	
MANUTENÇÃO E DESENVOLVIMENTO DO ENSINO - DESPESAS CUSTEADAS COM A RECEITA RESULTANTE DE IMPOSTOS E RECURSOS DO FUNDEB						
RECEITAS COM AÇÕES TÍPICAS DE MDE						
	PREVISÃO INICIAL	PREVISÃO ATUALIZADA (a)	RECEITAS REALIZADAS	ATÉ O BIMESTRE (b) % (c) = (b/a) x 100		
22- Impostos e transferências destinadas à MDE (25% de 3)	3.414.750,00	3.414.750,00	2.202.314,16			64,49

DESPESAS COM AÇÕES TÍPICAS DE MDE	DOTAÇÃO INICIAL	DOTAÇÃO ATUALIZADA (d)	DESPESAS EMPENHADAS		DESPESAS LIQUIDADAS	
			ATÉ O BIMESTRE (e)	(f)=(e/d)x100 %	ATÉ O BIMESTRE (g)	(h)=(g/d)x100 %
23-Educação infantil	405.000,00	372.633,15	150,00	0,04	150,00	0,04
23.1 - Creche (23.1)	0,00	0,00	0,00	0,00	0,00	0,00
23.1.1 - Despesas custeadas com recursos do FUNDEB (23.1.1)	0,00	0,00	0,00	0,00	0,00	0,00
23.1.1.2 - Despesas custeadas com outros recursos de impostos (2)	0,00	0,00	0,00	0,00	0,00	0,00
23.2 - Pré-escola (23.2)	405.000,00	372.633,15	150,00	0,04	150,00	0,04
23.2.1 - Despesas custeadas com recursos do FUNDEB (23.1.1)	355.000,00	322.633,15	150,00	0,05	150,00	0,05
23.2.2 - Despesas custeadas com outros recursos de impostos (2)	50.000,00	50.000,00	0,00	0,00	0,00	0,00
24-Ensino fundamental	6.932.000,00	6.932.890,82	4.397.641,00	63,43	4.214.277,51	60,79
24.1 - Despesas custeadas com recursos do Fundeb	4.600.000,00	4.631.388,83	3.183.772,04	68,74	3.099.213,11	66,92
24.2 - Despesas custeadas com outros recursos de impostos	2.332.000,00	2.301.501,99	1.213.868,96	52,74	1.115.064,40	48,45
25-Ensino médio	13.000,00	1.000,00	0,00	0,00	0,00	0,00
26-Ensino superior	10.000,00	10.000,00	0,00	0,00	0,00	0,00
27-Ensino profissional não integrado ao ensino regular	0,00	0,00	0,00	0,00	0,00	0,00
28-Outras	0,00	0,00	0,00	0,00	0,00	0,00
29 - Total de despesas com ações típicas de MDE	7.360.000,00	7.316.523,97	4.397.791,00	60,11	4.214.427,51	57,60
INDICADORES DO FUNDEB						
30-Resultado líquido das transferências do Fundeb						
31-Despesas custeadas com a complementação do Fundeb no exercício					719.511,51	
32-Receita de aplicação financeira dos recursos do Fundeb até o bimestre					901.548,16	
33-Despesas custeadas com superavit financeiro do exercício anterior do Fundeb					0,00	
34-Despesas custeadas com o superavit financeiro do exercício anterior, de outros recursos de impostos					0,00	
35-Restos a pagar inscritos no exercício sem disponibilidade financeira					93.642,81	
36-Cancelamento no exercício de restos a pagar inscritos com dispon. de recursos de impostos vinculados ao ensino					0,00	
37-Total das deduções para fins do limite constitucional					1.714.702,48	
38-Total das despesas para fins de limite ((23 + 24) - 37)					2.499.725,03	

28,38

39-Mínimo de 25% das receitas resultantes de impostos em MDE (38/3 x 100)%

OUTRAS INFORMAÇÕES PARA CONTROLE

	DOTAÇÃO INICIAL	DOTAÇÃO ATUALIZADA (d)	DESPESAS EMPENHADAS		DESPESAS LIQUIDADAS	
			ATÉ O BIMESTRE (e)	% (f)=(e/d)x100	ATÉ O BIMESTRE (g)	% (h)=(g/d)x100
OUTRAS DESPESAS CUSTEADAS COM RECEITAS ADICIONAIS PARA FINANCIAMENTO DO ENSINO						
40 - Despesas custeadas com a aplicação financeira de outros recursos de impostos vinculados ao ensino	0,00	0,00	0,00	0,00	0,00	0,00
41 - Despesas custeadas com a contribuição social do salário-educação	10.000,00	10.000,00	10.000,00	100,00	10.000,00	100,00
42 - Despesas custeadas com operações de crédito	0,00	0,00	0,00	0,00	0,00	0,00
43 - Despesas custeadas com outras receitas para financiamento do ensino	0,00	0,00	0,00	0,00	0,00	0,00
44 - Total de outras despesas custeadas com receitas adicionais para financiamento do ensino (40+41+42+43)	10.000,00	10.000,00	10.000,00	100,00	10.000,00	100,00
45 - Total geral de despesas com MDE (29+44)	7.370.000,00	7.326.523,97	4.407.791,00	60,16	4.224.427,51	57,66
RESTOS A PAGAR INSCRITOS COM DISPONIBILIDADE FINANCEIRA DE RECURSOS DE IMPOSTOS VINCULADOS AO ENSINO						
46 - Restos a pagar de despesas com MDE				15.310,38	0,00	0,00
46.1 - Executadas com recursos de impostos ao ensino				15.310,38	0,00	0,00
46.2 - Executadas com recursos do FUNDEB				0,00	0,00	0,00
FLUXO FINANCEIRO DOS RECURSOS DO FUNDEB						
FLUXO FINANCEIRO DO EXERCÍCIO ANTERIO						
47-SALDO FINANCEIRO DO FUNDEB EM 31 DE DEZEMBRO DO EXERCÍCIO ANTERIO					0,00	0,00
48-(+) INGRESSO DE RECURSOS DO FUNDEB ATÉ O BIMESTRE					3.321.550,65	3.321.550,65
49-(-) PAGAMENTOS EFETUADOS ATÉ O BIMESTRE					3.321.550,65	3.321.550,65
49.1-(-) Orçamento do exercício					0,00	0,00
49.2-(-) Restos a pagar					0,00	0,00
50-(+) RECEITA DE APLICAÇÃO FINANCEIRA DOS RECURSOS DO FUNDEB ATÉ O					0,00	0,00
51-(=) SALDO FINANCEIRO DO FUNDEB NO EXERCÍCIO ATUAL					0,00	0,00

FONTE: SISTEMA: Aspec Informática - UNIDADE RESPONSÁVEL: Prefeitura Municipal de Antonina do Norte - DATA DA EMISSÃO: 28/09/2015 - HORA DA EMISSÃO: 10:10:47

Notas: - O item 35 exibirá, nos bimestres anteriores a dezembro, o 'valor liquidado e a pagar' sem disponibilidade financeira, para que já se tenha uma 'prévia' do valor q
que será deduzido em dezembro. Isto permite que se tenha conhecimento antecipado de deduções que so seriam exibidas em dezembro.



ANTONIO ROSENO FILHO
PREFEITO MUNICIPAL



N. CONTROL ASSESSORIA E CONSULTORIA CO
CONTADOR



MARIA ELIZÂNGELA DE FREITAS
SEC. MUN. DE ADMINISTRAÇÃO E FINANÇAS



ANTONIO EDNO DE FREITAS
FUNCIONARIO PUBLICO

R\$ 1,00

RREO - ANEXO 12 (LC 141/2012, art.35)

RECEITAS PARA APURAÇÃO DA APLICAÇÃO EM AÇÕES E SERVIÇOS PÚBLICOS DE SAÚDE	PREVISÃO INICIAL	PREVISÃO ATUALIZADA (a)	RECEITAS REALIZADAS	
			ATÉ O BIMESTRE (b)	% (c) = (b/a)x100
RECEITAS DE IMPOSTOS LÍQUIDA (I)	652.000,00	652.000,00	220.240,66	33,78
Imposto Predial e Territorial Urbano - IPTU	5.000,00	5.000,00	0,00	0,00
Imposto sobre Transmissão de Bens Intervivos - ITBI	7.000,00	7.000,00	4.520,00	64,57
Imposto sobre Serviços de Qualquer Natureza - ISS	290.000,00	290.000,00	131.056,57	45,19
Imposto de Renda Retido na Fonte - IRRF	350.000,00	350.000,00	84.664,09	24,19
Imposto Territorial Rural - ITR	0,00	0,00	0,00	0,00
Multas, juros de mora e outros encargos de impostos	0,00	0,00	0,00	0,00
Dívida ativa de impostos	0,00	0,00	0,00	0,00
Multas, juros de mora, atualização monetária e outros encargos da dívida ativa de impostos	13.007.000,00	13.007.000,00	8.589.015,96	66,03
RECEITAS DE TRANSFERÊNCIAS CONSTITUCIONAIS E LEGAIS (II)	8.000.000,00	8.000.000,00	5.074.445,72	63,43
Cota Parte FPM	2.000,00	2.000,00	212,08	10,60
Cota Parte ITR	170.000,00	170.000,00	108.578,26	63,87
Cota Parte IPVA	4.800.000,00	4.800.000,00	3.373.396,48	70,28
Cota Parte ICMS	20.000,00	20.000,00	18.746,70	93,73
Cota Parte IPI - Exportação	15.000,00	15.000,00	13.636,72	90,91
Compensações Financeiras Provenientes de Impostos e Transferências constitucionais	15.000,00	15.000,00	13.636,72	90,91
Desoneração ICMS LC 87/97	0,00	0,00	0,00	0,00
Outras	0,00	0,00	0,00	0,00
TOTAL DE RECEITAS PARA APURAÇÃO DA APLICAÇÃO EM AÇÕES E SERVIÇOS PÚBLICOS DE SAÚDE (III) = I+II	13.659.000,00	13.659.000,00	8.809.256,62	64,49

RECEITAS ADICIONAIS PARA FINANCIAMENTO DA SAÚDE	PREVISÃO INICIAL	PREVISÃO ATUALIZADA (c)	RECEITAS REALIZADAS	
			ATÉ O BIMESTRE (d)	% (d/c)*100
TRANSFERÊNCIAS DE RECURSOS DO SISTEMA ÚNICO DE SAÚDE - SUS (II)	1.645.000,00	1.645.000,00	756.629,67	46,00
Provenientes da União	1.445.000,00	1.445.000,00	756.629,67	52,36
Provenientes do Estado	200.000,00	200.000,00	0,00	0,00
Desoneração ICMS (LC 87/96)	0,00	0,00	0,00	0,00
Outras receitas do SUS	0,00	0,00	0,00	0,00
TRANSFERÊNCIAS VOLUNTÁRIAS	400.000,00	400.000,00	0,00	0,00

DESPESAS CUSTEADAS COM RECURSOS VINCULADOS A PARCELA DO PERCENTUAL MÍNIMO QUE NÃO FOI APLICADA EM AÇÕES E SERVIÇOS DE EM EXERCÍCIOS ANTERIORES	0,00	0,00	0,00	0,00	0,00	0,00	0,00	0,00	0,00
TOTAL DAS DESPESAS COM NÃO COMPUTADAS (V)	756.629,67	756.629,67	850.459,67	112,40	756.629,67	100,00	93.830,00		
TOTAL DAS DESPESAS COM AÇÕES E SERVIÇOS PÚBLICOS DE SAÚDE (VI)=(IV-V)	3.295.370,33	3.448.315,35	1.828.674,85	53,03	1.828.674,85	53,03	0,00		

PARTICIPAÇÃO DAS DESPESAS COM AÇÕES E SERVIÇOS PÚBLICOS DE SAÚDE NAS RECEITAS DE IMPOSTOS LÍQ.E TRANSF.CONSTITUC.E LEGAIS - LIMITE CONSTITUCIONAL 15% - (VII/III)*100 (VII%) 20,76
 VALOR REFERENTE A DIFERENÇA ENTRE O VALOR EXECUTADO E O LIMITE MÍNIMO CONSTITUCIONAL (VII - (15%*IIIb)) 507.286,36

EXECUÇÃO DE RESTOS A PAGAR NÃO PROCESSADOS COM DISPONIBILIDADE DE CAIXA	INSCRITOS	CANCELADOS/ PRESCRITOS	PAGOS	A PAGAR	PARCELA CONSIDERADA NO LIMITE
Inscritos em 2014	0,00	0,00	0,00	0,00	0,00
Inscritos em 2013	0,00	0,00	0,00	0,00	0,00
Inscritos em 2012	0,00	0,00	0,00	0,00	0,00
Inscritos em 2011	0,00	0,00	0,00	0,00	0,00
Inscritos em exercícios anteriores a 2011	0,00	0,00	0,00	0,00	0,00
TOTAL (VIII)	0,00	0,00	0,00	0,00	0,00

CONTROLE DE RESTOS A PAGAR CANCELADOS OU PRESCRITOS PARA FINS DE APLICAÇÃO DA DISPONIBILIDADE DE CAIXA CONFORME ART 24, PAR 1º, 2º	RESTOS A PAGAR CANCELADOS OU PRESCRITOS	
	SALDO INICIAL	SALDO FINAL (NÃO APLICADO)
Restos a pagar cancelados ou prescritos em 2015	0,00	0,00
Restos a pagar cancelados ou prescritos em 2014	0,00	0,00
Restos a pagar cancelados ou prescritos em 2013	0,00	0,00
Restos a pagar cancelados ou prescritos em 2012	0,00	0,00
Restos a pagar cancelados ou prescritos em exercícios anteriores a 2011	0,00	0,00
Total	0,00	0,00

CONTROLE DO VALOR REFERENTE AO PERCENTUAL MÍNIMO NÃO CUMPRIDO EM EXERCÍCIOS ANTERIORES PARA FINS DE APLICAÇÃO DOS RECURSOS VINCULADOS CONFORME ARTS 75 E 76	LIMITE NÃO CUMPRIDO		DESPESAS EM				
	SALDO INICIAL	DESPESAS CUSTEADAS NO EXERC. DE REFERENCIA	SALDO FINAL (NÃO APLICADO)	DESPESAS EMPENHADAS		DESPESAS LIQUIDADAS	
				ATÉ O BIMESTRE (1)	% (1/total 1) x100	ATÉ O BIMESTRE (m)	% (m/total m) x100
Restos a pagar cancelados ou prescritos em 2015	0,00	0,00	0,00				
Restos a pagar cancelados ou prescritos em 2014	0,00	0,00	0,00				
Restos a pagar cancelados ou prescritos em 2013	0,00	0,00	0,00				
Restos a pagar cancelados ou prescritos em 2012	0,00	0,00	0,00				
Restos a pagar cancelados ou prescritos em exercícios anteriores a 2011	0,00	0,00	0,00				
Total	0,00	0,00	0,00				
DESPESAS COM SAÚDE (por subfunção)	DOTAÇÃO INICIAL	DOTAÇÃO ATUALIZADA	DESPESAS EMPENHADAS	DESPESAS LIQUIDADAS	INSCRITAS EM RESTOS A PAGAR NÃO PROCESSADOS		
Atenção básica	1.229.000,00	1.248.395,74	703.636,74	699.504,54	4.132,20	27,06	4.132,20
Assistência hospitalar e ambulatorial	245.000,00	294.200,86	118.700,86	118.700,86	0,00	4,59	0,00
Suporte profilático e terapêutico	59.000,00	59.000,00	18.370,00	18.370,00	0,00	0,71	0,00
Vigilância sanitária	0,00	0,00	0,00	0,00	0,00	0,00	0,00
Vigilância epidemiológica	60.000,00	70.002,80	28.341,96	28.341,96	0,00	1,10	0,00
Alimentação e nutrição	0,00	0,00	0,00	0,00	0,00	0,00	0,00
Outras subfunções	2.459.000,00	2.533.345,62	1.810.084,96	1.720.387,16	89.697,80	66,54	89.697,80
TOTAL DE DESPESAS	4.052.000,00	4.204.945,02	2.679.134,52	2.585.304,52	93.830,00	100,00	93.830,00

FONTE: SISTEMA: Aspec Informática - UNIDADE RESPONSÁVEL: Prefeitura Municipal de Antonina do Norte - DATA DA EMISSÃO: 28/09/2015 - HORA DA EMISSÃO: 10:11:18

RELATÓRIO RESUMIDO DA EXECUÇÃO ORÇAMENTÁRIA
DEMONSTRATIVO DAS RECEITAS DE IMPOSTOS E
DAS DESPESAS PRÓPRIAS COM SAÚDE
ORÇAMENTOS FISCAL E DA SEGURIDADE SOCIAL
4º bimestre de 2015 (Julho a Agosto)



ANTONIO ROSENO FILHO
PREFEITO MUNICIPAL

N. CONTROL ASSESSORIA E CONSULTORIA CO
CONTADOR



MARIA EIZÂNGELA DE FREITAS
SEC. MUN. DE ADMINISTRAÇÃO E FINANÇAS



ANTONIO EDNO DE FREITAS
FUNCIONÁRIO PÚBLICO