



**Prefeitura Municipal de Antonina do Norte**

**GOVERNO MUNICIPAL**

CNPJ n° 07.594.500/0001-48

Ofício n.º 20160310-1

Antonina do Norte/CE, 30 de Setembro 2016

Senhor Presidente,

Em atendimento as exigências do art. 7º. da IN/TCM-CE. N.º 003/2000, encaminhamos a essa Colenda Corte de Contas, o **Relatório Resumido da Execução Orçamentária (RREO)**, conforme preceitua o art. 52 e 53 da Lei Complementar n.º 101/2000 (LRF), referente ao **4º Bimestre/2016 (Julho/Agosto)** do Exercício Financeiro de **2016**.

Outrossim, acompanham ao mesmo, os respectivos comprovantes de publicação conforme exige a legislação pertinente.

Sem mais para o momento, aproveitamos o ensejo para reiterar nossos protestos de estima e respeito.

Atenciosamente,

  
ANTONIO ROSENO FILHO  
Prefeito Municipal

**AO: TRIBUNAL DE CONTAS DOS MUNICÍPIOS**

**Exmo. Sr. Francisco de Paula Rocha Aguiar**

**DD. Presidente do Tribunal de contas dos Municípios do Estado do Ceara  
Fortaleza – Ce.**



Prefeitura Municipal de Antonina do Norte

**GOVERNO MUNICIPAL**

CNPJ nº 07.594.500/0001-48

**CERTIFICADO DE PUBLICAÇÃO POR AFIXAÇÃO EM  
FLANELÓGRAFO**

Para os devidos fins de provas, a quem interessar possa, em cumprimento das exigências legais, CERTIFICAMOS que foi publicado por AFIXAÇÃO no FLANELÓGRAFO desta repartição:

**PREFEITURA MUNICIPAL DE ANTONINA DO NORTE**

,em 31/08/2016 os instrumentos da Gestão Fiscal da PREFEITURA DE ANTONINA DO NORTE, nos termos da Lei Complementar No. 101/2000, de 04.05.2000(DOU 05.05.2000), o seguinte:

RREO – (Relatório Resumido da Execução Orçamentária) 4º Bimestre 2016

(Como recomenda a decisão do STJ, proferida no recurso especial N.º 010.5232(96/0056484-5/CE), In Verbis : **"LEI MUNICIPAL-PUBLICAÇÃO - AUSÊNCIA DE DIÁRIO OFICIAL - Não havendo no Município Imprensa Oficial ou Diário Oficial, a publicação de suas leis e atos administrativos pode ser feita por afixação na Prefeitura e na Câmara"(Diário da Justiça de 20.10.1997)**)

Antonina do Norte – CE, 30 de Setembro de 2016.

**ANTONIO ROSENO-FILHO**  
Prefeito Municipal



**Prefeitura Municipal de Antonina do Norte**

**GOVERNO MUNICIPAL**

CNPJ nº 07.594.500/0001-48

**Declaração de Divulgação dos Relatórios Resumidos da Execução Orçamentária  
da LRF – RREO – 4º Bimestre de 2016.**

O Prefeito Municipal de Antonina do Norte/CE, no uso de suas atribuições legais e de acordo com o estabelecido no art. 48 da LRF, torna público que encontram-se publicados o RREO – Relatório Resumido da Execução Orçamentária relativos ao 4º Bimestre (Julho/Agosto) de 2016, no "site" [www.antoninadonorte.ce.gov.br](http://www.antoninadonorte.ce.gov.br), bem como afixados em espaço público (Mural da Prefeitura), local de ampla visibilidade nos Poderes Executivo e Legislativo.

Antonina do Norte/CE, 30 de Setembro de 2014.

  
**ANTONIO ROSENO FILHO**  
Prefeito Municipal



**Prefeitura Municipal de Antonina do Norte**

**GOVERNO MUNICIPAL**

CNPJ nº 07.594.500/0001-48

Ofício n.º 20160310-1

Antonina do Norte/CE, 30 de Setembro 2016

Senhor Presidente,

Em atendimento as exigências do art. 7º. da IN/TCM-CE. N.º 003/2000, encaminhamos a essa Colenda Corte de Contas, o **Relatório Resumido da Execução Orçamentária (RREO)**, conforme preceitua o art. 52 e 53 da Lei Complementar n.º 101/2000 (LRF), referente ao **4º Bimestre/2016 (Julho/Agosto)** do Exercício Financeiro de **2016**.

Outrossim, acompanham ao mesmo, os respectivos comprovantes de publicação conforme exige a legislação pertinente.

Sem mais para o momento, aproveitamos o ensejo para reiterar nossos protestos de estima e respeito.

Atenciosamente,



ANTONIO ROSENO FILHO  
Prefeito Municipal

**AO: TRIBUNAL DE CONTAS DOS MUNICÍPIOS**

**Exmo. Sr. Francisco de Paula Rocha Aguiar**

**DD. Presidente do Tribunal de contas dos Municípios do Estado do Ceara  
Fortaleza – Ce.**



Prefeitura Municipal de Antonina do Norte  
**GOVERNO MUNICIPAL**  
CNPJ nº 07.594.500/0001-48

**CERTIFICADO DE PUBLICAÇÃO POR AFIXAÇÃO EM  
FLANELÓGRAFO**

Para os devidos fins de provas, a quem interessar possa, em cumprimento das exigências legais, CERTIFICAMOS que foi publicado por AFIXAÇÃO no FLANELÓGRAFO desta repartição:

**PREFEITURA MUNICIPAL DE ANTONINA DO NORTE**

,em 31/08/2016 os instrumentos da Gestão Fiscal da PREFEITURA DE ANTONINA DO NORTE, nos termos da Lei Complementar No. 101/2000, de 04.05.2000(DOU 05.05.2000), o seguinte:

RREO – (Relatório Resumido da Execução Orçamentária) 4º Bimestre 2016

(Como recomenda a decisão do STJ, proferida no recurso especial N.º 010.5232(96/0056484-5/CE), In Verbis : **"LEI MUNICIPAL-PUBLICAÇÃO - AUSÊNCIA DE DIÁRIO OFICIAL - Não havendo no Município Imprensa Oficial ou Diário Oficial, a publicação de suas leis e atos administrativos pode ser feita por afixação na Prefeitura e na Câmara"(Diário da Justiça de 20.10.1997)**)

Antonina do Norte – CE, 30 de Setembro de 2016.

  
ANTONIO ROSENO FILHO  
Prefeito Municipal



**Prefeitura Municipal de Antonina do Norte**  
**GOVERNO MUNICIPAL**  
CNPJ nº 07.594.500/0001-48

**Declaração de Divulgação dos Relatórios Resumidos da Execução Orçamentária  
da LRF – RREO – 4º Bimestre de 2016.**

O Prefeito Municipal de Antonina do Norte/CE, no uso de suas atribuições legais e de acordo com o estabelecido no art. 48 da LRF, torna público que encontram-se publicados o RREO – Relatório Resumido da Execução Orçamentária relativos ao 4º Bimestre (Julho/Agosto) de 2016, no “site” [www.antoninadonorte.ce.gov.br](http://www.antoninadonorte.ce.gov.br), bem como afixados em espaço público (Mural da Prefeitura), local de ampla visibilidade nos Poderes Executivo e Legislativo.

Antonina do Norte/CE, 30 de Setembro de 2014.

  
ANTONIO ROSENO FILHO  
Prefeito Municipal

RREO - ANEXO 1 (LRF, Art. 52, inciso I, alínea 'a' e 'b' do inciso II e \$ 10.)

R\$ 1,00

RECEITAS ORÇAMENTÁRIAS	PREVISÃO		RECEITAS REALIZADAS			SALDO A REALIZAR (a-c)
	INICIAL	ATUALIZADA	NO BIMESTRE	% ATÉ O BIMESTRE	%	
	(a)	(b)	(c)	b/a	c/a	
RECEITAS (exceto intra-orçamentárias) (I)	21.500.000,00	21.500.000,00	2.842.448,19	13,22	11.807.191,10	9.692.808,90
RECEITAS CORRENTES	20.684.000,00	20.684.000,00	2.842.448,19	13,74	11.792.791,11	8.891.208,89
RECEITA TRIBUTÁRIA	662.000,00	662.000,00	13.897,94	2,10	116.357,27	545.642,73
Impostos	652.000,00	652.000,00	12.094,05	1,85	112.484,98	539.515,02
Taxas	10.000,00	10.000,00	1.803,89	18,04	3.872,29	6.127,71
RECEITA DE CONTRIBUIÇÕES	70.000,00	70.000,00	4.735,65	6,77	49.387,80	20.412,20
Contribuições de iluminação pública	70.000,00	70.000,00	4.735,65	6,77	49.387,80	20.412,20
RECEITA PATRIMONIAL	28.400,00	28.400,00	2.852,60	10,04	11.126,07	17.273,93
Receitas imobiliárias	1.400,00	1.400,00	0,00	0,00	0,00	1.400,00
Receitas de valores mobiliários	22.000,00	22.000,00	2.852,60	12,97	11.126,07	10.873,93
Outras receitas patrimoniais	5.000,00	5.000,00	0,00	0,00	0,00	5.000,00
RECEITA DE SERVIÇOS	5.000,00	5.000,00	2.479,18	49,58	20.939,38	-15.939,38
TRANSFERÊNCIAS CORRENTES	19.783.600,00	19.783.600,00	2.818.482,82	14,25	11.587.381,51	8.196.218,49
Transferências intergovernamentais	18.983.600,00	18.983.600,00	2.794.980,82	14,72	11.535.127,51	7.448.472,49
Transferências de convênios	800.000,00	800.000,00	23.502,00	2,94	52.254,00	747.746,00
OUTRAS RECEITAS CORRENTES	135.000,00	135.000,00	0,00	0,00	7.399,08	127.600,92
Multa e juros de mora	10.000,00	10.000,00	0,00	0,00	0,00	10.000,00
Indenizações e restituições	5.000,00	5.000,00	0,00	0,00	0,00	5.000,00
Receita da dívida ativa	20.000,00	20.000,00	0,00	0,00	7.399,08	12.600,92
Receitas correntes diversas	100.000,00	100.000,00	0,00	0,00	0,00	100.000,00
RECEITAS DE CAPITAL	816.000,00	816.000,00	0,00	0,00	14.399,99	801.600,01
ALIENAÇÃO DE BENS	16.000,00	16.000,00	0,00	0,00	0,00	16.000,00
Alienação de bens móveis	8.000,00	8.000,00	0,00	0,00	0,00	8.000,00
Alienação de bens imóveis	8.000,00	8.000,00	0,00	0,00	0,00	8.000,00
TRANSFERÊNCIAS DE CAPITAL	800.000,00	800.000,00	0,00	0,00	14.399,99	785.600,01
Transferências de convênios	800.000,00	800.000,00	0,00	0,00	14.399,99	785.600,01
RECEITAS (intra-orçamentárias) (II)	0,00	0,00	0,00	0,00	0,00	0,00
<b>SUBTOTAL DAS RECEITAS (III) = (I + II)</b>	<b>21.500.000,00</b>	<b>21.500.000,00</b>	<b>2.842.448,19</b>	<b>13,22</b>	<b>11.807.191,10</b>	<b>9.692.808,90</b>
OPERAÇÕES DE CRÉDITO / REFINANCIAMENTO (IV)						
OPERAÇÕES DE CRÉDITO INTERNAS						
Para refinanciamento da dívida mobiliária						

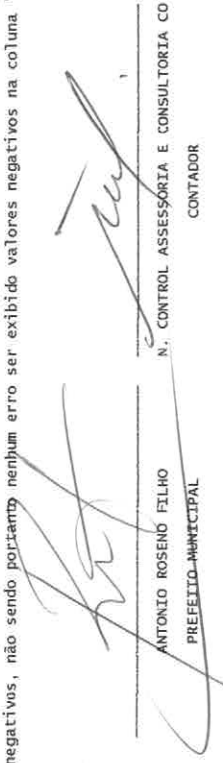







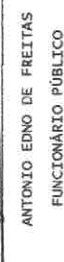
FONTE: SISTEMA: Aspec Informática - UNIDADE RESPONSÁVEL: Prefeitura Municipal de Antonina do Norte - DATA DA EMISSÃO: 31/08/2016 - HORA DA EMISSÃO: 11:20:44

Notas: (\*) - No modelo da STN inexistiu coluna para reduções de dotação. Por este motivo, as reduções foram deduzidas na própria coluna de 'Créditos adicionais', motivo pelo qual esta coluna poderá conter valores negativos, não sendo portanto nenhum erro ser exibido valores negativos na coluna 'Créditos adicionais'.

  
ANTONIO ROSENO FILHO  
PREFEITO MUNICIPAL

  
N. CONTROL ASSESSORIA E CONSULTORIA CO  
CONTADOR

  
MARIA ELZÂNGELA DE FREITAS  
SEC. MUN. DE ADMINISTRAÇÃO E FINANÇAS

  
ANTONIO EDNO DE FREITAS  
FUNCIONÁRIO PÚBLICO

FUNÇÃO / SUBFUNÇÃO	DOTAÇÃO INICIAL		DOTAÇÃO ATUALIZADA		DESPESAS EMPENHADAS		DESPESAS LIQUIDADAS		SALDO	
	(a)	(b)	(c)	(d)	(e)	(f)	(g)	(h)		
	NO BIMESTRE	ATÉ O BIMESTRE (b)	NO BIMESTRE	ATÉ O BIMESTRE (d)	NO BIMESTRE	ATÉ O BIMESTRE (f)	NO BIMESTRE	ATÉ O BIMESTRE (h)	(e) = (a-d)	
			%	(b/total)		(c) = (a-b)		(d/total)		
<b>DESPESAS (EXCETO INTRA-ORÇAMENTARIAS) (I)</b>	21.500.000,00	21.500.000,00	100,00	100,00	11.153.501,73	10.346.498,27	2.380.452,67	10.636.072,04	49,47	10.863.927,96
LEGISLATIVA	887.600,00	887.600,00	0,00	0,00	0,00	887.600,00	0,00	0,00	0,00	887.600,00
Ação Legislativa	887.600,00	887.600,00	0,00	0,00	0,00	887.600,00	0,00	0,00	0,00	887.600,00
ADMINISTRAÇÃO	4.760.500,00	4.760.500,00	626.050,03	22,84	2.548.013,86	2.212.486,14	496.900,28	2.332.390,33	21,93	2.428.109,67
Planejamento e Orçamento	12.000,00	12.000,00	0,00	0,00	0,00	12.000,00	0,00	0,00	0,00	12.000,00
Administração Geral	4.748.500,00	4.748.500,00	626.050,03	22,84	2.548.013,86	2.200.486,14	496.900,28	2.332.390,33	21,93	2.416.109,67
ASSISTÊNCIA SOCIAL	1.647.000,00	1.650.984,57	177.707,35	5,57	621.787,94	1.029.196,63	138.809,73	541.818,24	5,09	1.109.166,33
Administração Geral	970.000,00	967.949,00	149.694,85	4,61	513.675,13	434.273,87	114.877,23	437.785,43	4,12	530.163,57
Assistência ao Idoso	18.000,00	21.408,27	273,70	0,03	3.453,79	17.954,48	273,70	3.453,79	0,03	17.954,48
Assistência ao Portador de D	20.000,00	20.000,00	0,00	0,00	0,00	20.000,00	0,00	0,00	0,00	20.000,00
Assistência à Criança e ao A	25.000,00	25.000,00	0,00	0,00	0,00	25.000,00	0,00	0,00	0,00	25.000,00
Assistência Comunitária	614.000,00	616.627,30	27.738,80	0,94	104.659,02	511.968,28	23.658,80	100.579,02	0,95	516.048,28
SAÚDE	4.122.500,00	4.178.985,85	581.238,56	22,44	2.503.027,68	1.675.958,17	529.918,01	2.404.636,03	22,61	1.774.349,82
Administração Geral	2.511.000,00	2.482.107,10	466.343,11	16,24	1.811.248,36	670.858,74	435.742,01	1.734.236,16	16,31	747.870,94
Atenção Básica	1.219.500,00	1.298.357,75	103.895,45	5,26	586.662,32	711.695,43	82.516,00	565.282,87	5,31	733.074,88
Assistência Hospitalar e Amb	273.000,00	279.521,00	8.800,00	0,75	83.502,00	196.019,00	8.800,00	83.502,00	0,79	196.019,00
Suporte Profilático e Terapê	59.000,00	59.000,00	0,00	0,15	16.755,00	42.245,00	0,00	16.755,00	0,16	42.245,00
Vigilância Epidemiológica	60.000,00	60.000,00	2.200,00	0,04	4.860,00	55.140,00	2.860,00	4.860,00	0,05	55.140,00
EDUCAÇÃO	8.122.400,00	8.054.643,66	1.130.429,06	42,16	4.702.581,06	3.352.062,60	1.080.849,93	4.586.836,25	43,13	3.467.807,41
Administração Geral	50.000,00	50.000,00	0,00	0,00	0,00	50.000,00	0,00	0,00	0,00	50.000,00
Ensino Fundamental	7.415.400,00	7.430.566,32	1.130.429,06	41,36	4.613.416,36	2.817.149,96	1.080.849,93	4.497.671,55	42,29	2.932.894,77
Ensino Médio	13.000,00	0,00	0,00	0,00	0,00	0,00	0,00	0,00	0,00	0,00
Ensino Superior	10.000,00	0,00	0,00	0,00	0,00	0,00	0,00	0,00	0,00	0,00
Educação Infantil	465.000,00	485.725,84	0,00	0,72	80.813,20	404.912,64	0,00	80.813,20	0,76	404.912,64
Educação de Jovens e Adultos	169.000,00	88.351,50	0,00	0,07	8.351,50	80.000,00	0,00	8.351,50	0,08	80.000,00
CULTURA	448.000,00	448.000,00	21.310,96	1,54	172.167,75	275.832,25	21.310,96	164.467,75	1,55	283.532,25
Difusão Cultural	448.000,00	448.000,00	21.310,96	1,54	172.167,75	275.832,25	21.310,96	164.467,75	1,55	283.532,25
URBANISMO	367.000,00	573.205,70	97.886,52	2,78	309.703,43	263.502,27	97.886,52	309.703,43	2,91	263.502,27

RELATÓRIO RESUMIDO DA EXECUÇÃO ORÇAMENTÁRIA  
DEMONSTRATIVO DA EXECUÇÃO DAS DESPESAS POR FUNÇÃO/SUBFUNÇÃO  
ORÇAMENTO FISCAL E DA SEGURIDADE SOCIAL

4º bimestre de 2016 (Julho a Agosto)


RREO - Anexo 2 (LRF, Art. 52, inciso II, alínea 'c')

R\$ 1,00


FUNÇÃO / SUBFUNÇÃO	DOTAÇÃO			DESPESAS EMPENHADAS			DESPESAS LIQUIDADAS			SALDO		
	INICIAL	ATUALIZADA	DOTAÇÃO	NO	ATÉ O	(b/total)	%	NO	ATÉ O		(d/total)	%
	(a)	(a)	(a)	BIMESTRE	BIMESTRE (b)	(b)	(b)	BIMESTRE	BIMESTRE (d)		(d)	(d)
												(e) = (a-d)
Infra Estrutura Urbana	215.000,00	421.205,70	421.205,70	97.886,52	309.703,43	2,78	111.502,27	97.886,52	309.703,43	2,91	111.502,27	111.502,27
Serviços Urbanos	152.000,00	152.000,00	152.000,00	0,00	0,00	0,00	152.000,00	0,00	0,00	0,00	0,00	152.000,00
HABITAÇÃO	24.000,00	24.000,00	24.000,00	0,00	0,00	0,00	24.000,00	0,00	0,00	0,00	0,00	24.000,00
Direitos Individuais, Coletivos	23.000,00	23.000,00	23.000,00	0,00	0,00	0,00	23.000,00	0,00	0,00	0,00	0,00	23.000,00
Habituação Rural	1.000,00	1.000,00	1.000,00	0,00	0,00	0,00	1.000,00	0,00	0,00	0,00	0,00	1.000,00
SANEAMENTO	445.000,00	205.154,59	205.154,59	0,00	0,00	0,00	205.154,59	0,00	0,00	0,00	0,00	205.154,59
Saneamento Básico Rural	50.000,00	21.779,53	21.779,53	0,00	0,00	0,00	21.779,53	0,00	0,00	0,00	0,00	21.779,53
Saneamento Básico Urbano	295.000,00	165.000,00	165.000,00	0,00	0,00	0,00	165.000,00	0,00	0,00	0,00	0,00	165.000,00
Recursos Hídricos	100.000,00	18.375,06	18.375,06	0,00	0,00	0,00	18.375,06	0,00	0,00	0,00	0,00	18.375,06
AGRICULTURA	95.000,00	95.000,00	95.000,00	0,00	0,00	0,00	95.000,00	0,00	0,00	0,00	0,00	95.000,00
Abastecimento	50.000,00	50.000,00	50.000,00	0,00	0,00	0,00	50.000,00	0,00	0,00	0,00	0,00	50.000,00
Promoção da Produção Agropec	45.000,00	45.000,00	45.000,00	0,00	0,00	0,00	45.000,00	0,00	0,00	0,00	0,00	45.000,00
ENERGIA	50.000,00	50.000,00	50.000,00	0,00	0,00	0,00	50.000,00	0,00	0,00	0,00	0,00	50.000,00
Energia Elétrica	50.000,00	50.000,00	50.000,00	0,00	0,00	0,00	50.000,00	0,00	0,00	0,00	0,00	50.000,00
TRANSPORTE	140.000,00	23.480,82	23.480,82	0,00	0,00	0,00	23.480,82	0,00	0,00	0,00	0,00	23.480,82
Transporte Rodoviário	140.000,00	23.480,82	23.480,82	0,00	0,00	0,00	23.480,82	0,00	0,00	0,00	0,00	23.480,82
DESPORTO E LAZER	205.000,00	362.444,81	362.444,81	0,00	237.444,81	2,13	125.000,00	0,00	237.444,81	2,23	125.000,00	125.000,00
Turismo	50.000,00	50.000,00	50.000,00	0,00	0,00	0,00	50.000,00	0,00	0,00	0,00	0,00	50.000,00
Desporto de Rendimento	25.000,00	25.000,00	25.000,00	0,00	0,00	0,00	25.000,00	0,00	0,00	0,00	0,00	25.000,00
Desporto Comunitário	130.000,00	287.444,81	287.444,81	0,00	237.444,81	2,13	50.000,00	0,00	237.444,81	2,23	50.000,00	50.000,00
ENCARGOS ESPECIAIS	86.000,00	86.000,00	86.000,00	14.777,24	58.775,20	0,53	27.224,80	14.777,24	58.775,20	0,55	27.224,80	27.224,80
Serviço da Dívida Interna	86.000,00	86.000,00	86.000,00	14.777,24	58.775,20	0,53	27.224,80	14.777,24	58.775,20	0,55	27.224,80	27.224,80
RESERVA DE CONTINGÊNCIA	100.000,00	100.000,00	100.000,00	0,00	0,00	0,00	100.000,00	0,00	0,00	0,00	0,00	100.000,00
Reserva de Contingência	100.000,00	100.000,00	100.000,00	0,00	0,00	0,00	100.000,00	0,00	0,00	0,00	0,00	100.000,00
DESPESAS (INTRA-ORÇAMENTARIAS) (II)	0,00	0,00	0,00	0,00	0,00	0,00	0,00	0,00	0,00	0,00	0,00	0,00
TOTAL (III) = (I + II)	21.500.000,00	21.500.000,00	21.500.000,00	2.649.399,72	11.153.501,73	100,00	10.346.498,27	2.380.452,67	10.636.072,04	49,47	10.863.927,96	10.863.927,96

FUNÇÃO / SUBFUNÇÃO	DOTAÇÃO		DESPESAS EMPENHADAS		DESPESAS LIQUIDADAS		SALDO
	INICIAL	ATUALIZADA	NO BIMESTRE	ATÉ O BIMESTRE (b)	NO BIMESTRE	ATÉ O BIMESTRE (d)	
			(a)	(b)	(c) = (a-b)	(d)	(e) = (a-d)
				(b/total) %		(d/total) %	

FONTE: SISTEMA: Aspec Informática - UNIDADE RESPONSÁVEL: Prefeitura Municipal de Antonina do Norte - DATA DA EMISSÃO: 31/08/2016 - HORA DA EMISSÃO: 11:26:37

  
 ANTONIO ROSENO FILHO  
 PREFEITO MUNICIPAL

  
 N. CONTROL ASSESSORIA E CONSULTORIA CO  
 CONTADOR

  
 MARIA ELIZANGELA DE FREITAS  
 SEC. MUN. DE ADMINISTRAÇÃO E FINANÇAS

  
 ANTONIO EDNO DE FREITAS  
 FUNCIONÁRIO PÚBLICO

ESPECIFICAÇÃO	EVOLUÇÃO DA RECEITA REALIZADA NOS ÚLTIMOS 12 MESES											
	Set/2015	Out/2015	Nov/2015	Dez/2015	Jan/2016	Fev/2016	Mar/2016					
RECEITAS CORRENTES (I)	1.351.684,08	1.577.031,70	1.601.100,68	2.028.531,41	1.845.017,51	1.665.889,66	1.599.155,55					
Receita tributária	14.926,74	32.102,12	18.029,07	26.709,95	31.500,73	13.175,71	11.470,55					
IPTU	0,00	0,00	0,00	3.869,01	0,00	0,00	0,00					
ISS	9.204,70	16.179,66	10.462,03	11.319,75	25.350,59	6.695,82	8.118,89					
ITBI	0,00	600,00	680,00	1.200,00	0,00	0,00	0,00					
IRRF	5.688,74	15.279,01	6.787,14	10.321,19	5.777,14	6.295,39	3.204,06					
Outras receitas tributárias	33,30	43,45	99,90	0,00	373,00	184,50	147,60					
Receita de contribuições	5.099,33	7.618,46	12.991,63	9.133,92	12.304,17	7.903,61	15.853,54					
Receita patrimonial	606,85	1.565,23	1.261,40	1.942,18	866,08	1.521,64	1.316,28					
Receita de serviços	3.261,48	1.428,28	746,44	4.491,95	4.557,63	3.150,20	3.328,86					
Transferências correntes	1.327.789,68	1.531.125,31	1.568.072,14	1.986.233,41	1.788.389,82	1.640.138,50	1.567.186,32					
Cota-parte do FPM	455.390,70	518.310,08	585.212,78	989.536,23	638.769,68	799.647,28	485.720,63					
Cota-parte do ICMS	444.073,33	403.512,67	421.899,15	446.708,16	386.030,52	233.484,23	494.417,02					
Cota-parte do IPVA	2.140,14	2.713,96	589,63	1.129,13	23.281,88	33.173,58	20.910,37					
Cota-parte do ITR	263,33	1.036,46	29,26	33,94	27,84	55,90	41,66					
Transferências da LC 87/96	1.704,59	1.704,59	1.704,49	1.704,59	1.541,24	1.541,24	1.541,24					
Transferências da LC 61/89	1.892,20	2.500,76	2.521,98	2.468,15	1.845,54	1.140,27	1.335,33					
Transferências do Fundeb	252.943,70	401.137,77	356.944,97	384.358,04	545.840,26	361.477,87	384.955,72					
Outras transferências correntes	169.381,69	200.209,02	199.169,88	160.295,17	191.052,86	209.618,13	178.264,35					
Outras receitas correntes	0,00	3.192,30	0,00	0,00	7.399,08	0,00	0,00					
DEDUÇÕES (II)	178.979,56	185.643,04	202.438,51	224.994,13	210.299,20	213.577,60	200.748,10					
Ded. de receita para formação do Fundeb	178.979,56	185.643,04	202.438,51	224.994,13	210.299,20	213.577,60	200.748,10					
RECEITA CORRENTE LÍQUIDA (III)=(I-II)	1.172.704,52	1.391.388,66	1.398.662,17	1.803.537,28	1.634.718,31	1.452.312,06	1.398.407,45					

ESPECIFICAÇÃO	EVOLUÇÃO DA RECEITA REALIZADA NOS ÚLTIMOS 12 MESES						TOTAL (ÚLTIMOS 12 MESES)	PREVISÃO ATUALIZADA EXERCÍCIO
	Abr/2016	Mai/2016	Jun/2016	Jul/2016	Ago/2016			
RECEITAS CORRENTES (I)	1.473.242,47	1.850.316,49	1.767.152,41	1.608.596,81	1.596.897,44	19.964.616,21	23.285.400,00	
Receita tributária	14.276,03	18.453,89	13.582,42	10.687,18	3.210,76	208.125,15	662.000,00	
IPTU	0,00	0,00	0,00	0,00	0,00	3.869,01	5.000,00	
ISS	4.922,88	9.343,87	3.879,01	3.538,20	739,43	109.754,83	290.000,00	
ITBI	960,00	0,00	1.882,01	600,00	0,00	5.922,01	7.000,00	
IRRF	8.097,85	8.771,20	7.092,22	5.133,31	2.083,11	84.530,36	350.000,00	
Outras receitas tributárias	295,30	338,82	729,18	1.415,67	388,22	4.048,94	10.000,00	
Receita de contribuições	4.487,93	2.079,52	2.223,38	2.452,29	2.283,36	84.431,14	70.000,00	
Receita patrimonial	1.249,06	1.612,98	1.707,43	1.751,94	1.100,66	16.501,73	28.400,00	
Receita de serviços	2.855,44	2.624,15	1.943,92	1.237,59	1.241,59	30.867,53	5.000,00	
Transferências correntes	1.450.374,01	1.825.545,95	1.747.695,26	1.592.467,81	1.589.061,07	19.614.099,28	22.385.000,00	
Cota-parte do FPM	577.417,53	767.825,94	634.348,63	703.408,39	570.352,38	7.725.960,25	8.000.000,00	
Cota-parte do ICMS	358.121,65	378.674,10	373.637,00	374.971,92	394.061,31	4.709.591,06	5.200.000,00	
Cota-parte do IPVA	12.486,82	10.976,11	7.349,49	5.433,67	4.732,90	124.917,68	180.000,00	
Cota-parte do ITR	36,66	31,66	0,00	37,78	13,19	1.607,68	2.000,00	
Transferências da LC 87/96	1.541,24	1.541,24	1.541,24	1.541,24	1.541,24	19.148,18	20.000,00	
Transferências da LC 61/89	1.427,87	1.297,17	964,82	1.310,95	1.324,70	20.029,74	30.000,00	
Transferências do Fundeb	352.697,32	443.407,16	438.985,72	316.396,57	345.872,50	4.585.017,60	5.500.000,00	
Outras transferências correntes	146.644,92	221.792,57	290.868,36	189.367,29	271.162,85	2.427.827,09	3.453.000,00	
Outras receitas correntes	0,00	0,00	0,00	0,00	0,00	10.591,38	135.000,00	
DEDUÇÕES (II)	190.206,26	232.031,89	203.568,12	168.641,04	194.405,02	2.405.532,47	2.601.400,00	
Ded. de receita para formação do Fundeb	190.206,26	232.031,89	203.568,12	168.641,04	194.405,02	2.405.532,47	2.601.400,00	
RECEITA CORRENTE LÍQUIDA (III)=(I-II)	1.283.036,21	1.618.284,60	1.563.584,29	1.439.955,77	1.402.492,42	17.559.083,74	20.684.000,00	


RELATÓRIO RESUMIDO DA EXECUÇÃO ORÇAMENTÁRIA  
DEMONSTRATIVO DA RECEITA CORRENTE LÍQUIDA  
ORÇAMENTO FISCAL E DA SEGURIDADE SOCIAL  
4º bimestre de 2016 (até Agosto)

RREO - ANEXO 3 (LRF, Art.53, inciso I)

R\$ 1,00



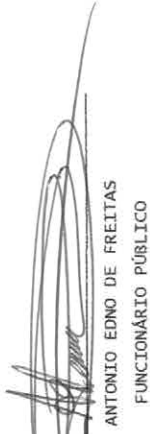
ANTONIO ROSEÑO FILHO  
PREFEITO MUNICIPAL



N. CONTROL ASSESSORIA E CONSULTORIA CO  
CONTADOR



MARIA ELIZANGELA DE FREITAS  
SEC. MUN. DE ADMINISTRAÇÃO E FINANÇAS



ANTONIO EDNO DE FREITAS  
FUNCIONÁRIO PÚBLICO





	S A L D O S			
	EM	EM	EM	EM
	31/DEZ/2015 (a)	MAI/16 a JUN/16 (b)	JUL/16 a AGO/16 (c)	
DÍVIDA FISCAL LÍQUIDA PREVIDENCIÁRIA				
DÍVIDA CONSOLIDADA PREVIDENCIÁRIA (VII)	0,00	0,00	0,00	0,00
Passivo atuarial	0,00	0,00	0,00	0,00
Demais dívidas	0,00	0,00	0,00	0,00
DEDUÇÕES (VIII)				
Disponibilidade de caixa bruta	0,00	0,00	0,00	0,00
Investimentos	0,00	0,00	0,00	0,00
Demais haveres financeiros	0,00	0,00	0,00	0,00
(-) Restos a pagar processados	0,00	0,00	0,00	0,00
DÍVIDA CONSOLIDADA LÍQUIDA PREVIDENCIÁRIA (IX) = (VII - VIII)	0,00	0,00	0,00	0,00
PASSIVOS RECONHECIDOS (X)	0,00	0,00	0,00	0,00
DÍVIDA FISCAL LÍQUIDA PREVIDENCIÁRIA (XI) = (IX - X)	0,00	0,00	0,00	0,00

FONTE: SISTEMA: Aspec Informática - UNIDADE RESPONSÁVEL: Prefeitura Municipal de Antonina do Norte - DATA DA EMISSÃO: 31/08/2016 - HORA DA EMISSÃO: 11:27:46




Nota - O valor do item 'II' somente será preenchido se for positivo.

- Optou-se por considerar tanto os restos a pagar processados quanto as despesas orçamentárias processadas do período para a linha (-) Restos a pagar processados dos quadros da Dívida Fiscal Líquida e Previdenciária.

- O valor do item 'VIII' somente será preenchido se for positivo.

RELATÓRIO RESUMIDO DA EXECUÇÃO ORÇAMENTÁRIA  
DEMONSTRATIVO DO RESULTADO NOMINAL  
ORÇAMENTOS FISCAL E DA SEGURIDADE SOCIAL  
4º bimestre de 2016 (Julho a Agosto)

---

  
\_\_\_\_\_  
ANTONIO ROSENO FILHO  
PREFEITO MUNICIPAL  
\_\_\_\_\_  
N. CONTROL ASSESSORIA E CONSULTORIA CO  
CONTADOR  
\_\_\_\_\_  
MARIA ELZANGELA DE FREITAS  
SEC. MUN. DE ADMINISTRAÇÃO E FINANÇAS  
\_\_\_\_\_  
ANTONIO EDNO DE FREITAS  
FUNCIONÁRIO PÚBLICO


RREO - ANEXO 6 (LRF, Art 53, inciso III)

R\$ 1,00

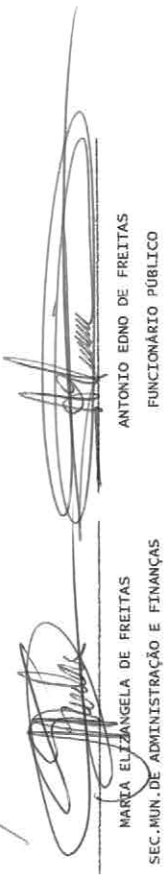
	RECEITAS PRIMÁRIAS		RECEITAS REALIZADAS	
	PREVISÃO ATUALIZADA	ATÉ O BIMESTRE	ATÉ O BIMESTRE	ATÉ O BIMESTRE ANO ANTERIOR
<b>RECEITAS PRIMÁRIAS CORRENTES (I)</b>	20.662.000,00	11.781.665,04	11.958.047,16	
Receita tributária	662.000,00	116.357,27	222.866,56	
IPTU	5.000,00	0,00	0,00	
ISS	290.000,00	62.588,69	131.056,57	
ITBI	7.000,00	3.442,01	4.520,00	
IRRF	350.000,00	46.454,28	84.664,09	
Outras receitas tributárias	10.000,00	3.872,29	2.625,90	
Receita de contribuições	70.000,00	49.587,80	52.410,29	
Outras receitas de contribuição	70.000,00	49.587,80	52.410,29	
Receita patrimonial líquida	6.400,00	0,00	5,00	
Receita patrimonial	28.400,00	11.126,07	8.372,71	
(-) Aplicações financeiras	22.000,00	11.126,07	8.367,71	
Transferências correntes	19.783.600,00	11.587.381,51	11.675.866,13	
Cota-parte do FPM	6.400.000,00	4.190.692,26	4.076.739,14	
Cota-parte do ICMS	4.240.000,00	2.394.731,54	2.697.646,25	
Cota-parte do IPVA	146.000,00	94.703,00	86.866,42	
Convênios	800.000,00	52.254,00	69.645,92	
Outras transferências correntes	8.197.600,00	4.855.000,71	4.744.968,40	
Demais receitas correntes	140.000,00	28.338,46	6.899,18	
Dívida ativa	20.000,00	7.399,08	0,00	
Diversas receitas correntes	120.000,00	20.939,38	6.899,18	
<b>RECEITAS DE CAPITAL (II)</b>	816.000,00	14.399,99	309.250,00	
Operações de crédito (III)	0,00	0,00	0,00	
Amortização de empréstimos (IV)	0,00	0,00	0,00	
Alienação de bens (V)	16.000,00	0,00	0,00	
Transferências de capital	800.000,00	14.399,99	309.250,00	
Convênios	800.000,00	14.399,99	259.250,00	
Outras transferências de capital	0,00	0,00	50.000,00	
<b>RECEITAS PRIMÁRIAS DE CAPITAL (VI)= (II - III - IV - V)</b>	800.000,00	14.399,99	309.250,00	
<b>RECEITA PRIMÁRIA TOTAL (VII)= (I + IV)</b>	21.462.000,00	11.796.065,03	12.267.297,16	


	DOTAÇÃO		DESPESAS EMPENHADAS		DESPESAS LIQUIDADAS	
	ATUALIZADA	ATÉ O BIMESTRE EXERCÍCIO ATUAL	ATÉ O BIMESTRE EXERCÍCIO ANTERIOR	ATÉ O BIMESTRE EXERCÍCIO ATUAL	ATÉ O BIMESTRE EXERCÍCIO ANTERIOR	ATÉ O BIMESTRE EXERCÍCIO ANTERIOR
<b>DESPESAS PRIMÁRIAS</b>						
DESPESAS CORRENTES (VIII)	19.096.448,89	10.482.580,29	17.276.872,84	9.972.850,60	10.466.322,25	
Pessoa] e encargos sociais	9.621.306,00	6.304.750,54	9.310.588,92	6.304.750,54	5.692.697,39	
Juros e encargos da dívida (IX)	4.000,00	0,00	0,00	0,00	0,00	
Outras despesas correntes	9.471.142,89	4.177.829,75	7.966.283,92	3.668.100,06	4.773.624,86	
DESPESAS PRIMÁRIAS CORRENTES (X) = (VIII - IX)	19.092.448,89	10.482.580,29	17.276.872,84	9.972.850,60	10.466.322,25	
DESPESAS DE CAPITAL (XI)	2.303.551,11	670.921,44	1.123.985,03	663.221,44	605.009,50	
Investimentos	2.211.551,11	612.146,24	1.036.259,28	604.446,24	550.381,19	
Inversões financeiras	1.000,00	0,00	0,00	0,00	0,00	
Concessão de empréstimos (XII)	0,00	0,00	0,00	0,00	0,00	
Aquisição de título de capital já integralizado(XIII)	0,00	0,00	0,00	0,00	0,00	
Demais inversões financeiras	1.000,00	0,00	0,00	0,00	0,00	
Amortização de dívida (XIV)	91.000,00	58.775,20	87.685,75	58.775,20	54.628,31	
DESPESAS PRIMÁRIAS DE CAPITAL (XV) = (XI - XII - XIII - XIV)	2.212.551,11	612.146,24	1.036.259,28	604.446,24	550.381,19	
Reserva de contingência (XVI)	100.000,00	0,00	0,00	0,00	0,00	
Reserva do RPPS (XVII)	0,00	0,00	0,00	0,00	0,00	
<b>DESPESA PRIMÁRIA TOTAL (XVIII)=(X + XV + XVI + XVII)</b>	<b>21.405.000,00</b>	<b>11.094.726,53</b>	<b>18.313.172,12</b>	<b>10.577.296,84</b>	<b>11.016.703,44</b>	
<b>RESULTADO PRIMÁRIO (XIX) = (VII - XVIII)</b>	<b>57.000,00</b>	<b>-</b>	<b>-</b>	<b>1.218.768,19</b>	<b>1.250.593,72</b>	
<b>SALDOS DE EXERCÍCIOS ANTERIORES</b>	<b>-</b>	<b>-</b>	<b>-</b>	<b>-</b>	<b>-</b>	
<b>DISCRIMINAÇÃO DA META FISCAL</b>						
<b>VALOR CORRENTE</b>						
<b>META DE RESULTADO PRIMÁRIO FIXADA NO ANEXO DE METAS FISCAIS DA LDO PARA O EXERCÍCIO DE REFERÊNCIA</b>					<b>0,00</b>	

RELATÓRIO RESUMIDO DA EXECUÇÃO ORÇAMENTÁRIA  
DEMONSTRATIVO DO RESULTADO PRIMÁRIO  
ORÇAMENTOS FISCAL E DA SEGURIDADE SOCIAL  
4º bimestre de 2016 (Julho a Agosto)

  
ANTONIO ROSEIRO FILHO  
PREFEITO MUNICIPAL

  
N. CONTROL ASSESSORIA E CONSULTORIA CO  
CONTADOR

  
MARIA ELZANGELA DE FREITAS  
SEC. MUN. DE ADMINISTRAÇÃO E FINANÇAS

  
ANTONIO EDNO DE FREITAS  
FUNCIONÁRIO PÚBLICO

ORÇAMENTOS FISCAL E DA SEGURIDADE SOCIAL  
 4º bimestre de 2016 (Julho a Agosto)

R\$ 1,00

RREO - ANEXO 7 (LRF, Art. 53, inciso V)

PODER / ÓRGÃO	RESTOS A PAGAR		PROCESSADOS	(a)	(b)	(c)	(d)	(e)=(a+b-c-d)
	INSCRITOS	IN EXERCÍCIOS EM 31 DE DEZ. ANTERIORES						
INTRA-ORÇAMENTÁRIO (1)	186.258,98	1.076.879,73	985.691,79	0,00	0,00	277.446,92		
Executivo	186.258,98	1.076.879,73	985.691,79	0,00	0,00	277.446,92		
2012-SECRETARIA DE ADMINISTRACAO E FINAN	13.835,00	0,00	0,00	0,00	0,00	13.835,00		
2012-SECRETARIA DE OBRAS E SERVICOS PUBL	5.762,00	0,00	0,00	0,00	0,00	5.762,00		
2012-SECRETARIA DE AGRICULTURA	7.433,00	0,00	0,00	0,00	0,00	7.433,00		
2012-SEC. DE CULTURA LAZER E MEIO AMBIEN	1.140,00	0,00	0,00	0,00	0,00	1.140,00		
2012-SECRETARIA DE EDUCACAO	830,17	0,00	0,00	0,00	0,00	830,17		
2012-SECRETARIA DE SAUDE E SANEAMENTO	17.320,22	0,00	0,00	0,00	0,00	17.320,22		
2012-FUNDO MUNICIPAL DE ASSISTENCIA SOCI	9.440,00	0,00	0,00	0,00	0,00	9.440,00		
2013-Secretaria de Administração e Finan	5.060,00	0,00	0,00	0,00	0,00	5.060,00		
2013-Secretaria de Obras e Serviços Públ	19.179,85	0,00	0,00	0,00	0,00	19.179,85		
2013-Sec. de Cultura, Lazer e Meio Ambie	2.000,00	0,00	0,00	0,00	0,00	2.000,00		
2013-Secretaria de Educação	1.621,00	0,00	0,00	0,00	0,00	1.621,00		
2013-Secretaria de Saúde e Saneamento	2.080,20	0,00	0,00	0,00	0,00	2.080,20		
2013-Fundo Municipal de Assistência Soci	1.096,84	0,00	0,00	0,00	0,00	1.096,84		
2014-SECRETARIA DE ADMINISTRACAO E FINAN	20.087,40	0,00	8.340,00	0,00	0,00	11.747,40		
2014-SECRETARIA DE OBRAS E SERVICOS PUBL	18,00	0,00	0,00	0,00	0,00	18,00		
2014-Sec. DE CULTURA LAZER E MEIO AMBIEN	42.108,00	0,00	0,00	0,00	0,00	42.108,00		
2014-SECRETARIA DE EDUCACAO	18.113,91	0,00	393,50	0,00	0,00	17.720,41		
2014-SECRETARIA DE SAUDE E SANEAMENTO	7.826,65	0,00	0,00	0,00	0,00	7.826,65		
2014-FUNDO MUNICIPAL DE ASSISTENCIA SOCI	11.306,74	0,00	0,00	0,00	0,00	11.306,74		
2015-GABINETE DO PREFEITO	0,00	28.571,70	28.571,70	0,00	0,00	0,00		
2015-SECRETARIA DE ADMINISTRACAO E FINAN	0,00	107.237,71	95.917,18	0,00	0,00	11.320,53		
2015-SECRETARIA DE OBRAS E SERVICOS PUBL	0,00	80.097,11	64.670,46	0,00	0,00	15.426,65		
2015-SECRETARIA DE AGRICULTURA	0,00	16.211,00	6.031,00	0,00	0,00	10.180,00		
2015-Sec. DE GOVERNO PLANEJAMENTO E TURI	0,00	3.960,00	3.960,00	0,00	0,00	0,00		
2015-Sec. DE CULTURA LAZER E MEIO AMBIEN	0,00	53.443,87	48.356,87	0,00	0,00	5.087,00		
2015-SECRETARIA DE EDUCACAO	0,00	529.750,34	505.864,49	0,00	0,00	23.885,85		







RREO - ANEXO 7 (LRF, Art 53, inciso V)

R\$ 1,00

PODER / ÓRGÃO	INSCRITOS		RESTOS A PAGAR		NÃO PROCESSADOS		A PAGAR (f)=(a+b-d-e)
	EM EXERCÍCIOS ANTERIORES (a)	EM EXERCÍCIOS EXERC. ANTERIOR (b)	LIQUIDADOS (c)	PAGOS (d)	CANCELADOS (e)		
2015-SECRETARIA DE SAUDE E SANEAMENTO	0,00	82.500,00	37.500,00	35.000,00	0,00	0,00	45.000,00
2015-FUNDO MUNICIPAL DE ASSISTENCIA SOCI	0,00	92.807,60	53.000,00	52.000,00	0,00	0,00	39.807,60
Legislativo	0,00	0,00	0,00	0,00	0,00	0,00	0,00
Judiciário	0,00	0,00	0,00	0,00	0,00	0,00	0,00
Munistério Público	0,00	0,00	0,00	0,00	0,00	0,00	0,00
RESTOS A PAGAR (INTRA-ORÇAMENTÁRIO (II))	0,00	0,00	0,00	0,00	0,00	0,00	0,00
TOTAL (III)=(I)+(II)	103.256,20	382.293,04	265.675,04	260.675,00	0,00	0,00	224.874,24
TOTAL DOS SALDOS A PAGAR (III e)+(III f) =							502.321,16

FONTES: SISTEMA: Aspec Informática - UNIDADE RESPONSÁVEL: Prefeitura Municipal de Antonina do Norte - DATA DA EMISSÃO: 31/08/2016 - HORA DA EMISSÃO: 11:29:11

NOTAS: - Os movimentos de 'liquidação de restos a pagar', 'anulação de liquidação de restos a pagar', 'anulação de pagamento' e 'reinscrição' não possuem colunas específicas neste modelo do STN, tendo sido alocados na coluna mais semelhante.

- Mesmo que o balanço de 2016 esteja encerrado, neste relatório não constam os restos a pagar inscritos em 2016



RREO - ANEXO 8 (LDB, Art.72)

R\$ 1,00

RECEITAS DO ENSINO		PREVISÃO		PREVISÃO		RECEITAS REALIZADAS	
RECEITA RESULTANTE DE IMPOSTOS (caput do art. 212 da Constituição)		INICIAL	ATUALIZADA	ATUALIZADA	ATÉ O BIMESTRE	%	
		(a)	(b)	(c) = (b/a)x100			
1 - RECEITAS DE IMPOSTOS		652.000,00	652.000,00	112.484,98	17,25		
1.1 - Receita resultante do imposto sobre a Propriedade Predial e Territorial Urbana - IPTU		5.000,00	5.000,00	0,00	0,00		
1.1.1 - IPTU		5.000,00	5.000,00	0,00	0,00		
1.1.2 - Multa, juros de mora e outros encargos do IPTU		0,00	0,00	0,00	0,00		
1.1.3 - Dívida ativa do IPTU		0,00	0,00	0,00	0,00		
1.1.4 - Multa, juros de mora, atualização monetária e outros encargos da dívida ativa do IPTU		0,00	0,00	0,00	0,00		
1.1.5 - Deduções da receita do IPTU		0,00	0,00	0,00	0,00		
1.2 - Receita resultante do imposto sobre transmissão 'inter vivos' - ITBI		7.000,00	7.000,00	3.442,01	49,17		
1.2.1 - ITBI		7.000,00	7.000,00	3.442,01	49,17		
1.2.2 - Multa, juros de mora e outros encargos do ITBI		0,00	0,00	0,00	0,00		
1.2.3 - Dívida ativa do ITBI		0,00	0,00	0,00	0,00		
1.2.4 - Multa, juros de mora, atualização monetária e outros encargos da dívida ativa do ITBI		0,00	0,00	0,00	0,00		
1.2.5 - Deduções da receita do ITBI		0,00	0,00	0,00	0,00		
1.3 - Receita resultante do imposto sobre serviços de qualquer natureza - ISS		290.000,00	290.000,00	62.588,69	21,58		
1.3.1 - ISS		290.000,00	290.000,00	62.588,69	21,58		
1.3.2 - Multa, juros de mora e outros encargos do ISS		0,00	0,00	0,00	0,00		
1.3.3 - Dívida ativa do ISS		0,00	0,00	0,00	0,00		
1.3.4 - Multa, juros de mora, atualização monetária e outros encargos da dívida ativa do ISS		0,00	0,00	0,00	0,00		
1.3.5 - Deduções da receita do ISS		0,00	0,00	0,00	0,00		
1.4 - Receita resultante do imposto de renda retido na fonte - IRRF		350.000,00	350.000,00	46.454,28	13,27		
1.4.1 - IRRF		350.000,00	350.000,00	46.454,28	13,27		
1.4.2 - Multa, juros de mora e outros encargos do IRRF		0,00	0,00	0,00	0,00		
1.4.3 - Dívida ativa do IRRF		0,00	0,00	0,00	0,00		
1.4.4 - Multa, juros de mora, atualização monetária e outros encargos da dívida ativa do IRRF		0,00	0,00	0,00	0,00		
1.4.5 - Deduções da receita do IRRF		0,00	0,00	0,00	0,00		



9 - TOTAL DAS RECEITAS ADICIONAIS PARA FINANCIAMENTO DO ENSINO (4+5+6+7+8) | 1.050.000,00 | 1.050.000,00 | 506.779,99 | 48,26

FUNDEB

RECEITAS DO FUNDEB	PREVISÃO		PREVISÃO		RECEITAS REALIZADAS	
	INICIAL	ATUALIZADA	INICIAL	ATUALIZADA	ATÉ O BIMESTRE	%
	(a)	(b)	(c)	(d)	(e)	(f) = (d/a)x100
10 - RECEITAS DESTINADAS AO FUNDEB	2.601.400,00	2.601.400,00	1.613.477,23		62,02	
10.1 - Cota-parte FPM destinado ao Fundeb (20% de 2.1.1)	1.600.000,00	1.600.000,00	986.798,20		61,67	
10.2 - Cota-parte ICMS destinado ao Fundeb (20% de 2.2)	960.000,00	960.000,00	598.666,21		62,36	
10.3 - Cota-parte ICMS-desonerção destinado ao Fundeb (20% de 2.3)	3.000,00	3.000,00	2.465,92		82,20	
10.4 - Cota-parte IPI destinado ao Fundeb (20% de 2.4)	4.000,00	4.000,00	1.856,20		46,41	
10.5 - Cota-parte ITR destinado ao Fundeb (20% de (1.5 + 2.5))	400,00	400,00	48,88		12,22	
10.5 - Cota-parte IPVA destinado ao Fundeb (20% de 2.6)	34.000,00	34.000,00	23.641,82		69,53	
11 - RECEITAS RECEBIDAS DO FUNDEB	5.510.000,00	5.510.000,00	3.189.633,12		57,89	
11.1 - Transferência de recursos do Fundeb	4.100.000,00	4.100.000,00	2.274.096,99		55,47	
11.2 - Complementação da União ao Fundeb	1.400.000,00	1.400.000,00	915.536,13		65,40	
11.3 - Receita de aplicação financeira dos recursos do Fundeb	10.000,00	10.000,00	0,00		0,00	
12 - RESULTADO LÍQUIDO DAS TRANSFERÊNCIAS DO FUNDEB (11.1 - 10)	1.498.600,00	1.498.600,00	660.619,76		44,08	

[SE RESULTADO LÍQUIDO DA TRANSFERÊNCIA (12)>0] = ACRÉSCIMO RESULTANTE DAS TRANSFERÊNCIAS DO FUNDEB

[SE RESULTADO LÍQUIDO DA TRANSFERÊNCIA (12)<0] = DECRÉSCIMO RESULTANTE DAS TRANSFERÊNCIAS DO FUNDEB

DESPESAS DO FUNDEB	DOTAÇÃO		DOTAÇÃO		DESPESAS EMPENHADAS		DESPESAS LIQUIDADAS	
	INICIAL	ATUALIZADA	INICIAL	ATUALIZADA	ATÉ O BIMESTRE	%	ATÉ O BIMESTRE	%
	(d)	(e)	(f)	(g)	(h)	(i) = (g/d)x100	(j)	(k) = (h/d)x100
13 - PAGAMENTO DOS PROFISSIONAIS DO MAGISTÉRIO	4.773.209,48	4.781.698,70	4.781.698,70	3.285.645,10	68,71	3.285.645,10	68,71	
13.1 - Com educação infantil	0,00	0,00	0,00	0,00	0,00	0,00	0,00	
13.2 - Com educação fundamental	4.773.209,48	4.781.698,70	4.781.698,70	3.285.645,10	68,71	3.285.645,10	68,71	

14-OUTRAS DESPESAS	702.190,52	723.427,14	304.759,86	42,13	278.501,18	38,50
14.1 - Com educação infantil	415.000,00	435.725,84	80.813,20	18,55	80.813,20	18,55
14.2 - Com educação fundamental	287.190,52	287.701,30	223.946,66	77,84	197.687,98	68,71
15 - Total de despesas do Fundeb	5.475.400,00	5.505.125,84	3.590.404,96	65,22	3.564.146,28	64,74

DEDUÇÕES PARA FINS DO LIMITE DO FUNDEB PARA PAGAMENTO DOS PROFISSIONAIS DO MAGISTÉRIO

16- Restos a pagar inscritos no exercício sem disponibilidade financeira de recursos do Fundeb	246.121,16					
16.1 - FUNDEB 60%	0,00					
16.2 - FUNDEB 40%	246.121,16					
17- Despesas custeadas com o 'superavit' financeiro do exercício ante	0,00					
17.1 - FUNDEB 60%	0,00					
17.2 - FUNDEB 40%	0,00					

18- Total de deduções consideradas para fins do limite do Fundeb (16+

19- Total das despesas do FUNDEB para fins de limites (15-18)	3.318.025,12					
19.1 - Mínimo de 60% do FUNDEB na remuneração do Magistério	$(13 - (16.1 + 17.1)) / ((11) \times 100) \%$	103,01				
19.2 - Mínimo de 40% de despesa com MDE, que não remuneração do magistério	$(14 - (16.2 + 17.2)) / ((11) \times 100) \%$	1,02				
19.3 - Máximo de 5% não aplicado no exercício (100 - (19.1 + 19.2))%		0,00				

CONTROLE DA UTILIZAÇÃO DE RECURSOS NO EXERCÍCIO SUBSEQUENTE

20- Recursos recebidos do fundeb em exercício anterior que não foram utilizados	0,00					
21- Despesas custeadas com o saldo do item 20 até o bimestre atual	0,00					

MANUTENÇÃO E DESENVOLVIMENTO DO ENSINO - DESPESAS CUSTEADAS COM A RECEITA RESULTANTE DE IMPOSTOS E RECURSOS DO FUNDEB

RECEITAS COM AÇÕES TÍPICAS DE MDE	PREVISÃO	PREVISÃO	RECEITAS REALIZADAS
	INICIAL	ATUALIZADA	ATÉ O BIMESTRE
	(a)	(b)	(c) = (b/a) x 100
22- Impostos e transferências destinadas à MDE (25% de 3)	3.521.000,00	3.521.000,00	2.106.234,82
			59,82

DESPESAS COM AÇÕES TÍPICAS DE MDE	DOTAÇÃO		DESPESAS EMPENHADAS		DESPESAS LIQUIDADAS	
	INICIAL	ATUALIZADA (d)	ATÉ O BIMESTRE (e)	% (f)=(e/d)x100	ATÉ O BIMESTRE (g)	% (h)=(g/d)x100
23-Educação infantil	465.000,00	485.725,84	80.813,20	16,64	80.813,20	16,64
23.1 - Creche (23.1)	0,00	0,00	0,00	0,00	0,00	0,00
23.1.1 - Despesas custeadas com recursos do FUNDEB (23.1.1)	0,00	0,00	0,00	0,00	0,00	0,00
23.1.1.2 - Despesas custeadas com outros recursos de impostos (2)	0,00	0,00	0,00	0,00	0,00	0,00
23.2 - Pré-escola (23.2)	465.000,00	485.725,84	80.813,20	16,64	80.813,20	16,64
23.2.1 - Despesas custeadas com recursos do FUNDEB (23.1.1)	415.000,00	435.725,84	80.813,20	18,55	80.813,20	18,55
23.2.2 - Despesas custeadas com outros recursos de impostos (2)	50.000,00	50.000,00	0,00	0,00	0,00	0,00
24-Ensino fundamental	7.584.400,00	7.518.917,82	4.621.767,86	61,47	4.506.023,05	59,93
24.1 - Despesas custeadas com recursos do Fundeb	5.060.400,00	5.069.400,00	3.509.591,76	69,23	3.483.333,08	68,71
24.2 - Despesas custeadas com outros recursos de impostos	2.524.000,00	2.449.517,82	1.112.176,10	45,40	1.022.689,97	41,75
25-Ensino médio	13.000,00	0,00	0,00	0,00	0,00	0,00
26-Ensino superior	10.000,00	0,00	0,00	0,00	0,00	0,00
27-Ensino profissional não integrado ao ensino regular	0,00	0,00	0,00	0,00	0,00	0,00
28-Outras	0,00	0,00	0,00	0,00	0,00	0,00
29 - Total de despesas com ações típicas de MDE	8.072.400,00	8.004.643,66	4.702.581,06	58,75	4.586.836,25	57,30
INDICADORES DO FUNDEB						
30-Resultado líquido das transferências do Fundeb					660.619,76	
31-Despesas custeadas com a complementação do Fundeb no exercício					915.536,13	
32-Receita de aplicação financeira dos recursos do Fundeb até o bimestre					0,00	
33-Despesas custeadas com superavit financeiro do exercício anterior do Fundeb					0,00	
34-Despesas custeadas com o 'superavit' financeiro do exercício anterior, de outros recursos de impostos					0,00	
35-Restos a pagar inscritos no exercício sem disponibilidade financeira					259.069,30	
36-Cancelamento no exercício de restos a pagar inscritos com dispon. de recursos de impostos vinculados ao ensino					0,00	
37-Total das deduções para fins do limite constitucional					1.835.225,19	
38-Total das despesas para fins de limite ((23 + 24) - 37)					2.751.611,06	



39-Mínimo de 25% das receitas resultantes de impostos em MDE (38/3 x 100)%

32,66

OUTRAS INFORMAÇÕES PARA CONTROLE

OUTRAS DESPESAS CUSTEADAS COM RECEITAS ADICIONAIS PARA FINANCIAMENTO DO ENSINO	DOTAÇÃO		DOTAÇÃO ATUALIZADA		DESPESAS EMPENHADAS		DESPESAS LIQUIDADAS		
	INICIAL	(d)	ATÉ O BIMESTRE	(e)	ATÉ O BIMESTRE	(f)=(e/d)x100	ATE O BIMESTRE	(g)	(h)=(g/d)x100
40 - Despesas custeadas com a aplicação financeira de outros recursos de impostos vinculados ao ensino	0,00	0,00	0,00	0,00	0,00	0,00	0,00	0,00	0,00
41 - Despesas custeadas com a contribuição social do salário-educacã	0,00	0,00	0,00	0,00	0,00	0,00	0,00	0,00	0,00
42 - Despesas custeadas com operações de crédito	0,00	0,00	0,00	0,00	0,00	0,00	0,00	0,00	0,00
43 - Despesas custeadas com outras receitas para financiamento do en	0,00	0,00	0,00	0,00	0,00	0,00	0,00	0,00	0,00
44 - Total de outras despesas custeadas com receitas adicionais para financiamento do ensino (40+41+42+43)	0,00	0,00	0,00	0,00	0,00	0,00	0,00	0,00	0,00
45 - Total geral de despesas com MDE (29+44)	4.586.836,25	4.586.836,25	4.586.836,25	4.586.836,25	4.586.836,25	100,00	4.586.836,25	100,00	100,00

RESTOS A PAGAR INSCRITOS COM DISPONIBILIDADE FINANCEIRA DE RECURSOS DE IMPOSTOS VINCULADOS AO ENSINO

46 - Restos a pagar de despesas com MDE	A PAGAR ATÉ O BIMESTRE		CANCELADAS EM EM EXERCÍCIO(G)	
	43.227,26	43.227,26	0,00	0,00
46.1 - Executadas com recursos de impostos ao ensino	43.227,26	43.227,26	0,00	0,00
46.2 - Executadas com recursos do FUNDEB	0,00	0,00	0,00	0,00


FLUXO FINANCEIRO DOS RECURSOS DO FUNDEB

	VALOR
47-SALDO FINANCEIRO DO FUNDEB EM 31 DE DEZEMBRO DO EXERCÍCIO ANTERIO	0,00
48-(+) INGRESSO DE RECURSOS DO FUNDEB ATÉ O BIMESTRE	3.189.633,12
49-(-) PAGAMENTOS EFETUADOS ATÉ O BIMESTRE	3.189.633,12
49.1-(-) orçamento do exercício	3.189.633,12


49.2-(-) Restos a pagar	0,00
50-(+) RECEITA DE APLICAÇÃO FINANCEIRA DOS RECURSOS DO FUNDEB ATÉ O	0,00
51-(=) SALDO FINANCEIRO DO FUNDEB NO EXERCÍCIO ATUAL	0,00


FONTE: SISTEMA: Aspec Informática - UNIDADE RESPONSÁVEL: Prefeitura Municipal de Antonina do Norte - DATA DA EMISSÃO: 31/08/2016 - HORA DA EMISSÃO: 11:30:24

Notas: - O item 35 exibirá, nos bimestres anteriores a dezembro, o 'valor liquidado e a pagar' sem disponibilidade financeira, para que já se tenha uma 'prévia' do valor que será deduzido em dezembro. Isto permite que se tenha conhecimento antecipado de deduções que só seriam exibidas em dezembro.

  
ANTONIO ROSENÓ FILHO  
PREFEITO MUNICIPAL

  
N. CONTROL ASSESSORIA E CONSULTORIA CO  
CONTADOR

  
MARIA ELIZANGELA DE FREITAS  
SEC. MUN. DE ADMINISTRAÇÃO E FINANÇAS

  
ANTONIO EDNO DE FREITAS  
FUNCIONÁRIO PÚBLICO

REO - ANEXO 12 (LC 141/2012, art.35)

R\$ 1,00

	PREVISÃO		PREVISÃO		RECEITAS REALIZADAS	
	INICIAL		ATUALIZADA		ATÉ O BIMESTRE	
	(a)	(b)	(c)	(d)	(e)	(f) = (d/c)*100
<b>RECEITAS PARA APURAÇÃO DA APLICAÇÃO EM AÇÕES E SERVIÇOS PÚBLICOS DE SAÚDE</b>						
<b>RECEITAS DE IMPOSTOS LÍQUIDA (I)</b>	652.000,00	112.484,98	652.000,00	112.484,98	17,25	
Imposto Predial e Territorial urbano - IPTU	5.000,00	0,00	5.000,00	0,00	0,00	
Imposto sobre Transmissão de Bens Intervivos - ITBI	7.000,00	3.442,01	7.000,00	3.442,01	49,17	
Imposto sobre Serviços de Qualquer Natureza - ISS	290.000,00	62.588,69	290.000,00	62.588,69	21,58	
Imposto de Renda Retido na Fonte - IRRF	350.000,00	46.454,28	350.000,00	46.454,28	13,27	
Imposto Territorial Rural - ITR	0,00	0,00	0,00	0,00	0,00	
Multas, juros de mora e outros encargos de impostos	0,00	0,00	0,00	0,00	0,00	
Dívida ativa de impostos	0,00	0,00	0,00	0,00	0,00	
Multas, juros de mora, atualização monetária e outros encargos da dívida ativa de impostos	0,00	0,00	0,00	0,00	0,00	
<b>RECEITAS DE TRANSFERÊNCIAS CONSTITUCIONAIS E LEGAIS (II)</b>	13.432.000,00	8.312.454,29	13.432.000,00	8.312.454,29	61,89	
Cota Parte FPM	8.000.000,00	5.177.490,46	8.000.000,00	5.177.490,46	64,72	
Cota Parte ITR	2.000,00	244,69	2.000,00	244,69	12,23	
Cota Parte IPVA	180.000,00	118.344,82	180.000,00	118.344,82	65,75	
Cota Parte ICMS	5.200.000,00	2.993.397,75	5.200.000,00	2.993.397,75	57,57	
Cota Parte IPI - Exportação	30.000,00	10.646,65	30.000,00	10.646,65	35,49	
Compensações Financeiras Provenientes de Impostos e Transferências constitucionais	20.000,00	12.329,92	20.000,00	12.329,92	61,65	
Desoneração ICMS LC 87/97	20.000,00	12.329,92	20.000,00	12.329,92	61,65	
Outras	0,00	0,00	0,00	0,00	0,00	
<b>TOTAL DE RECEITAS PARA APURAÇÃO DA APLICAÇÃO EM AÇÕES E SERVIÇOS PÚBLICOS DE SAÚDE(III) = I+II</b>	14.084.000,00	8.424.939,27	14.084.000,00	8.424.939,27	59,82	
<b>RECEITAS ADICIONAIS PARA FINANCIAMENTO DA SAÚDE</b>						
<b>PREVISÃO</b>		<b>PREVISÃO</b>		<b>RECEITAS REALIZADAS</b>		
<b>INICIAL</b>	<b>ATUALIZADA</b>	<b>INICIAL</b>	<b>ATUALIZADA</b>	<b>ATÉ O BIMESTRE</b>	<b>%</b>	
(c)	(d)	(e)	(f)	(g)	(h) = (f/c)*100	
1.830.000,00	1.830.000,00	1.830.000,00	1.830.000,00	786.233,22	42,96	
1.630.000,00	1.630.000,00	1.630.000,00	1.630.000,00	786.233,22	48,24	
200.000,00	200.000,00	200.000,00	200.000,00	0,00	0,00	
0,00	0,00	0,00	0,00	0,00	0,00	
0,00	0,00	0,00	0,00	0,00	0,00	
400.000,00	400.000,00	400.000,00	400.000,00	0,00	0,00	
<b>TRANSFERÊNCIAS DE RECURSOS DO SISTEMA ÚNICO DE SAÚDE - SUS (II)</b>						
Provenientes da União						
Provenientes do Estado						
Desoneração ICMS (LC 87/96)						
Outras receitas do SUS						
TRANSFERÊNCIAS VOLUNTÁRIAS						



DESPESAS CUSTEADAS COM RECURSOS VINCULADOS A PARCELA DO PERCENTUAL MÍNIMO QUE NÃO FOI APLICADA EM AÇÕES E SERVIÇOS DE EM EXERCÍCIOS ANTERIORES	0,00	0,00	0,00	0,00	0,00	0,00	0,00	0,00
TOTAL DAS DESPESAS COM NÃO COMPUTADAS (V)	786.233,22	786.233,22	884.624,87	112,51	786.233,22	100,00	98.391,65	
TOTAL DAS DESPESAS COM AÇÕES E SERVIÇOS PÚBLICOS DE SAÚDE (VI)=(IV-V)	3.336.266,78	3.392.752,63	1.618.402,81	47,70	1.618.402,81	47,70	0,00	

PARTICIPAÇÃO DAS DESPESAS COM AÇÕES E SERVIÇOS PÚBLICOS DE SAÚDE NAS RECEITAS DE IMPOSTOS

LÍQ.E TRANSF.CONSTITUC.E LEGAIS - LIMITE CONSTITUCIONAL 15% - (VI/(III)\*100 (VII%))

VALOR REFERENTE A DIFERENÇA ENTRE O VALOR EXECUTADO E O LIMITE MÍNIMO

CONSTITUCIONAL (VI - (15%\*III))

19,21

354.661,92

EXECUÇÃO DE RESTOS A PAGAR NÃO PROCESSADOS COM DISPONIBILIDADE DE CAIXA	INSCRITOS	CANCELADOS/ PRESCRITOS	PAGOS	A PAGAR	PARCELA CONSIDERADA NO LIMITE
Inscritos em 2015	0,00	0,00	0,00	0,00	0,00
Inscritos em 2014	0,00	0,00	0,00	0,00	0,00
Inscritos em 2013	0,00	0,00	0,00	0,00	0,00
Inscritos em 2012	0,00	0,00	0,00	0,00	0,00
Inscritos em exercícios anteriores a 2012	0,00	0,00	0,00	0,00	0,00
TOTAL (VIII)	0,00	0,00	0,00	0,00	0,00


CONTROLE DE RESTOS A PAGAR CANCELADOS OU PRESCRITOS PARA FINS DE APLICAÇÃO DA DISPONIBILIDADE DE CAIXA CONFORME ART 24, PAR 1º, 2º	RESTOS A PAGAR CANCELADOS OU PRESCRITOS		
	SALDO INICIAL	DESPESAS CUSTEADAS NO EXERC.DE REFERENCIA	SALDO FINAL (NÃO APLICADO)
Restos a pagar cancelados ou prescritos em 2016	0,00	0,00	0,00
Restos a pagar cancelados ou prescritos em 2015	0,00	0,00	0,00
Restos a pagar cancelados ou prescritos em 2014	0,00	0,00	0,00
Restos a pagar cancelados ou prescritos em 2013	0,00	0,00	0,00
Restos a pagar cancelados ou prescritos em exercícios anteriores a 2012	0,00	0,00	0,00
TOTAL	0,00	0,00	0,00

CONTROLE DO VALOR REFERENTE AO PERCENTUAL MÍNIMO NÃO CUMPRIDO EM EXERCÍCIOS ANTERIORES PARA FINS DE APLICAÇÃO DOS RECURSOS VINCULADOS CONFORME ARTS 25 E 26	LIMITE NÃO CUMPRIDO		SALDO INICIAL	DESPESAS CUSTEADAS NO EXERC. DE REFERENCIA	SALDO FINAL (NÃO APLICADO)	DESPESAS EM			
	DESPESAS CUSTEADAS NO EXERC. DE REFERENCIA	SALDO FINAL (NÃO APLICADO)				INSCRITAS EM	RESTOS A PAGAR		
	DESPESAS CUSTEADAS NO EXERC. DE REFERENCIA	SALDO FINAL (NÃO APLICADO)				ATÉ O BIMESTRE (1)	ATÉ O BIMESTRE (m)	% ((m/total 1)x100)	% ((m/total m)x100)
Restos a pagar cancelados ou prescritos em 2016	0,00	0,00	0,00	0,00	0,00	586.662,32	23,44	565.282,87	23,51
Restos a pagar cancelados ou prescritos em 2015	0,00	0,00	0,00	0,00	0,00	83.502,00	3,34	83.502,00	3,47
Restos a pagar cancelados ou prescritos em 2014	0,00	0,00	0,00	0,00	0,00	16.755,00	0,67	16.755,00	0,70
Restos a pagar cancelados ou prescritos em 2013	0,00	0,00	0,00	0,00	0,00	0,00	0,00	0,00	0,00
Restos a pagar cancelados ou prescritos em exercícios anteriores a 2012	0,00	0,00	0,00	0,00	0,00	4.860,00	0,19	4.860,00	0,20
Total	0,00	0,00	0,00	0,00	0,00	1.811.248,36	72,36	1.734.236,16	72,12
DESPESAS COM SAÚDE (por subfunção)						4.178.985,85	100,00	2.404.636,03	100,00
TOTAL DE DESPESAS						2.511.000,00	100,00	2.503.027,68	100,00
TOTAL DE DESPESAS						4.122.500,00	100,00	2.404.636,03	100,00


ORÇAMENTOS FISCAL E DA SEGURIDADE SOCIAL

4º bimestre de 2016 (Julho a Agosto)



  
ANTONIO ROSEIRO FILHO  
PREFEITO MUNICIPAL

  
N. CONTROL ASSESSORKIA E CONSULTORIA CO  
CONTADOR

  
MARIA ETZANGELA DE FREITAS  
SEC. MUN. DE ADMINISTRAÇÃO E FINANÇAS

  
ANTONIO EDNO DE FREITAS  
FUNCIONÁRIO PÚBLICO

RREO - ANEXO 13 (Lei no. 11.079 de 30.12.2004, arts 22,25 e 28 )

R\$ 1,00


ESPECIFICAÇÃO	REGISTROS EFETUADOS EM		SALDO TOTAL 31 DE DEZEMBRO DO EXERCÍCIO ANTERIOR	No bimestre (a)	Até o bimestre (b)	SALDO TOTAL (c)=(a+b)
	SALDO TOTAL EM	EXERCÍCIO ATUAL				
TOTAL DE ATIVOS						
Direitos futuros						
Ativos contabilizados na SPE						
Contrapartida para provisões de PPP						
TOTAL DE PASSIVOS(I)						
Obrigações não relacionadas a serviços						
Contrapartida para ativos da SPE						
Provisões de PPP						
GARANTIAS DE PPP (II)						
SALDO LÍQUIDO DE PASSIVOS DE PPP (III) = ( I-II )						
PASSIVOS CONTINGENTES						
Contraprestações futuras						
Riscos não provisionados						
Outros passivos contingentes						
ATIVOS CONTINGENTES						
Serviços futuros						
Outros ativos contingentes						





DESPESAS DE PPP	EXERCÍCIO ANTERIOR	EXERCÍCIO CORRENTE (EC)	<EC + 1>	<EC + 2>	<EC + 3>	<EC + 4>	<EC + 5>	<EC + 6>	<EC + 7>	<EC + 8>	<EC + 9>
Do ente federado											
Das estatais não-dependentes											
TOTAL DAS DESPESAS											
RECEITA CORRENTE LÍQUIDA(RCL)	17.732.707,50	11.792.791,11									
TOTAL DAS DESPESAS / RCL (%)											


Nota:

FONTE: SISTEMA: Aspec Informática - UNIDADE RESPONSÁVEL: Prefeitura Municipal de Antonina do Norte - DATA DA EMISSÃO: 31/08/2016 - HORA DA EMISSÃO: 11:31:39

  
 ANTONIO ROSENO FILHO  
 PREFEITO MUNICIPAL

  
 N. CONTROL ASSESSORIA E CONSULTORIA CO  
 CONTADOR

  
 MARIA ELZANGELA DE FREITAS  
 SEC. MUN. DE ADMINISTRAÇÃO E FINANÇAS

  
 ANTONIO EDMO DE FREITAS  
 FUNCIONÁRIO PÚBLICO