



PREFEITURA MUNICIPAL DE  
**ANTONINA DO NORTE**

**Trabalhando o presente, construindo o futuro.**

Antonina do Norte - Ce, 02 de outubro de 2017

Ofício nº. 170 - GAB / 2017

Ao: Presidente do TCM

Ref. Relatórios da LRF

Senhor Presidente,

Em cumprimento ao que estabelece o Art. 7º da Instrução Normativa nº. 03/2000 do TCM, estamos enviando a esse Tribunal de Contas dos Municípios, os **Relatórios Resumidos de Execução Orçamentária – RREO** e segue a mídia contendo os arquivos em formato JPG em consonância com o que determina o art 2º, inc. V da instrução normativa de número 03/2000 de 21 de dezembro de 2000, acrescentado pelo Art. 8º da Instrução Normativa nº 01/2007, de 12 de abril de 2007, conforme período abaixo indicados:


**1. RREO – Relatório Resumido da Execução Orçamentário Período correspondente:  
4º Bimestre de 2017 (Julho/Agosto)**

**1.1. Anexos que acompanham o RREO:**

- ◆ Balanço Orçamentário
- ◆ Despesas por função/subfunção
- ◆ Receita Corrente Líquida
- ◆ Resultado Primário
- ◆ Resultado nominal
- ◆ Demonstrativo das Rec. e Desp. com Manut. e Desenv. do Ensino-MDE
- ◆ Demonstrativo das Rec. de Impostos e Desp. Próprias com Saúde
- ◆ Demonstrativo das Operações de créditos e despesas de capital
- ◆ Demonstrativo da receita de alienação de ativos
- ◆ Demonstrativo dos Restos a Pagar
- ◆ Demonstrativo das Parcerias Público-Privadas
- ◆ Demonstrativo Simplificado do RREO – Fiscal e Seguridade Social
- ◆ Demonstrativo da Proj. Atuarial do Regime Próprio de Prev. Social

Sendo o que se apresenta para o momento, aproveitamos a oportunidade para reafirmar a V.Exa., protestos de apreço e consideração.

Atenciosamente;

  
Francisco Evandro Arrais de Almeida  
Prefeito Municipal



PREFEITURA MUNICIPAL DE  
**ANTONINA DO NORTE**

**Trabalhando o presente, construindo o futuro.**

## EDITAL DE PUBLICAÇÃO

O prefeito Municipal de Antonina do Norte, no uso de suas atribuições que lhe são conferidas pela Lei Orgânica Municipal, e de conformidade com a determinação contida na Lei complementar Nº 101, DE 04 DE MAIO de 2000 (Lei de Responsabilidade Fiscal), **AUTORIZA** a publicação mediante afixação na Secretaria da Câmara e da Prefeitura Municipal, na mídia eletrônica, com os seguintes endereços na **INTERNET**: <http://www.antoninadonorte.ce.gov.br/governo-transparente/gestaofiscal>, e em demais locais de amplo acesso público, para a divulgação nesta data do **RREO – Relatório Resumido de Execução Orçamentária** (arts.52 e 53, Lei Complementar nº 101/2000), referente ao **4º Bimestre/2017**.

Paço da PREFEITURA MUNICIPAL DE ANTONINA DO NORTE, em 27 de setembro de 2017.

Atenciosamente;

  
**FRANCISCO EVANDRO ARRAIS DE ALMEIDA**  
Prefeito Municipal


RECEITAS ORÇAMENTÁRIAS	PREVISÃO INICIAL	PREVISÃO ATUALIZADA (a)	RECEITAS REALIZADAS				SALDO A REALIZAR (a-c)
			NO BIMESTRE (b)	% b/a	ATÉ O BIMESTRE (c)	% c/a	
<b>RECEITAS (exceto intra-orçamentárias) (I)</b>	<b>21.745.700,00</b>	<b>21.745.700,00</b>	<b>3.056.124,06</b>	<b>14,05</b>	<b>11.880.829,99</b>	<b>54,64</b>	<b>9.864.870,01</b>
RECEITAS CORRENTES	20.929.700,00	20.929.700,00	3.006.124,06	14,36	11.684.579,99	55,83	9.245.120,01
RECEITA TRIBUTÁRIA	662.000,00	662.000,00	274.285,52	41,43	406.352,75	61,38	255.647,25
Impostos	652.000,00	652.000,00	272.142,38	41,74	394.573,07	60,52	257.426,93
Taxas	10.000,00	10.000,00	2.143,14	21,43	11.779,68	117,88	-1.779,68
RECEITA DE CONTRIBUIÇÕES	89.700,00	89.700,00	4.107,61	4,58	15.595,73	17,39	74.104,27
Contribuição para o custeio do serviço de iluminação pública	89.700,00	89.700,00	4.107,61	4,58	15.595,73	17,39	74.104,27
RECEITA PATRIMONIAL	28.400,00	28.400,00	3.253,70	11,46	12.753,20	44,93	15.646,80
Recetas imobiliárias	1.400,00	1.400,00	0,00	0,00	0,00	0,00	1.400,00
Recetas de valores mobiliários	22.000,00	22.000,00	3.253,70	14,79	12.753,20	57,97	9.246,80
Outras receitas patrimoniais	5.000,00	5.000,00	0,00	0,00	0,00	0,00	5.000,00
RECEITA DE SERVIÇOS	10.000,00	10.000,00	1.795,14	17,95	13.866,07	138,66	-3.866,07
TRANSFERÊNCIAS CORRENTES	20.004.600,00	20.004.600,00	2.721.859,97	13,61	11.227.220,14	56,12	8.777.379,86
transferências intergovernamentais	19.204.600,00	19.204.600,00	2.710.859,97	14,12	11.180.470,14	58,22	8.024.129,86
transferências de convênios	800.000,00	800.000,00	11.000,00	1,38	46.750,00	5,84	733.250,00
OUTRAS RECEITAS CORRENTES	135.000,00	135.000,00	822,12	0,61	8.792,10	6,51	126.207,90
Multa e juros de mora	10.000,00	10.000,00	0,00	0,00	0,00	0,00	10.000,00
Indenizações e restituições	5.000,00	5.000,00	0,00	0,00	7.969,98	159,40	-2.969,98
Receita da dívida ativa	20.000,00	20.000,00	822,12	4,11	822,12	4,11	19.177,88
Receitas correntes diversas	100.000,00	100.000,00	0,00	0,00	0,00	0,00	100.000,00
RECEITAS DE CAPITAL	816.000,00	816.000,00	50.000,00	6,13	196.250,00	24,05	619.750,00
ALIENAÇÃO DE BENS	16.000,00	16.000,00	0,00	0,00	0,00	0,00	16.000,00
Alienação de bens móveis	8.000,00	8.000,00	0,00	0,00	0,00	0,00	8.000,00
Alienação de bens imóveis	8.000,00	8.000,00	0,00	0,00	0,00	0,00	8.000,00
TRANSFERÊNCIAS DE CAPITAL	800.000,00	800.000,00	50.000,00	6,25	196.250,00	24,53	603.750,00
Transferências de convênios	800.000,00	800.000,00	50.000,00	6,25	196.250,00	24,53	603.750,00
RECEITAS (intra-orçamentárias) (II)	0,00	0,00	0,00	0,00	0,00	0,00	0,00
<b>SUBTOTAL DAS RECEITAS (III) = (I + II)</b>	<b>21.745.700,00</b>	<b>21.745.700,00</b>	<b>3.056.124,06</b>	<b>14,05</b>	<b>11.880.829,99</b>	<b>54,64</b>	<b>9.864.870,01</b>
<b>OPERÇÕES DE CRÉDITO / REFINANCIAMENTO (IV)</b>							
<b>OPERÇÕES DE CRÉDITO INTERNAS</b>							

Para refinanciamento da dívida mobiliária  
 Para refinanciamento da dívida contratual  
 OPERAÇÕES DE CRÉDITO EXTERNAS  
 Para refinanciamento da dívida mobiliária  
 Para refinanciamento da dívida contratual

SUBTOTAL COM REFINANCIAMENTO (V) = (III + IV)	21.745.700,00	21.745.700,00	3.056.124,06	14,05	11.880.829,99	54,64	9.864.870,01
DÉFICIT (VI)	-	-	-	-	0,00	-	-
TOTAL (VII) = (V+VI)	21.745.700,00	21.745.700,00	3.056.124,06	14,05	11.880.829,99	54,64	9.864.870,01
SALDOS DE EXERCÍCIOS ANTERIORES (utilizados para créditos adicional)	-	-	0,00	-	-	-	-
Recursos arrecadados em exercícios anteriores - RPPS	-	-	0,00	-	-	-	-
Superávit financeiro	-	-	0,00	-	-	-	-
Reabertura de créditos adicionais	-	-	0,00	-	-	-	-

DESPESAS ORÇAMENTÁRIAS	DOTAÇÃO INICIAL (d)	DOTAÇÃO ATUALIZADA (e)	DESPESAS EMPENHADAS		SALDO (g)=(e-f)	DESPESAS LIQUIDADAS		SALDO (i)=(e-h)	DESPESAS PAGAS ATÉ O BIMESTRE (j)	INSCRITAS EM RESTOS A PAGAR NÃO PROCESSADOS (k)
			NO BIMESTRE	ATÉ O BIMESTRE (f)		NO BIMESTRE	ATÉ O BIMESTRE (h)			
DESPESAS (exceto intr	21.745.700,00	21.745.700,00	2.357.390,43	13.112.874,15	8.632.825,85	3.179.117,16	11.610.452,62	10.135.247,38	10.534.513,46	1.502.421,53
Orçamentárias (VIII)	19.213.700,00	20.158.966,82	2.229.706,53	12.706.951,81	7.452.015,01	3.050.025,34	11.207.381,19	8.951.585,63	10.252.977,47	1.499.570,62
DESPESAS CORRENTES	9.724.300,00	11.155.779,55	900.148,74	7.959.026,22	3.196.753,33	1.691.811,50	6.795.218,35	4.360.501,20	6.229.273,76	1.163.807,87
Pessoal e encargos so	5.500,00	5.500,00	0,00	0,00	5.500,00	0,00	0,00	5.500,00	0,00	0,00
Juros e encargos da d	9.483.900,00	8.997.687,27	1.329.557,79	4.747.925,59	4.249.761,68	1.358.213,84	4.412.162,84	4.585.524,43	4.023.703,71	335.762,75
Outras despesas corre	2.432.000,00	1.486.733,18	127.683,90	405.922,34	1.080.810,84	129.091,82	403.071,43	1.083.661,75	281.535,99	2.850,91
DESPESAS DE CAPITAL	2.341.000,00	1.395.733,18	127.683,90	375.922,34	1.019.810,84	127.683,90	375.922,34	1.019.810,84	254.386,90	0,00
Investimentos	91.000,00	91.000,00	0,00	30.000,00	61.000,00	1.407,92	27.149,09	63.850,91	27.149,09	2.850,91
Amortização de dívida	100.000,00	100.000,00	0,00	0,00	100.000,00	0,00	0,00	100.000,00	0,00	0,00
Reserva de contingênci	0,00	0,00	0,00	0,00	0,00	0,00	0,00	0,00	0,00	0,00
DESPESAS (intra- orçamentárias)(IX)	0,00	0,00	0,00	0,00	0,00	0,00	0,00	0,00	0,00	0,00

SUBTOTAL DAS DESPESAS(X)=(VIII+IX)	21.745.700,00	21.745.700,00	2.357.390,43	13.112.874,15	8.632.825,85	3.179.117,16	11.610.452,62	10.135.247,38	10.534.513,46	1.502.421,53
---------------------------------------	---------------	---------------	--------------	---------------	--------------	--------------	---------------	---------------	---------------	--------------



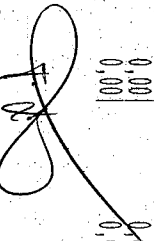
RELATÓRIO RESUMIDO DA EXECUÇÃO ORÇAMENTÁRIA  
 BALANÇO ORÇAMENTÁRIO  
 ORÇAMENTOS FISCAL E DA SEGURIDADE SOCIAL  
 4º Bimestre de 2017 (Julho a Agosto)

AMORTIZAÇÃO DA DÍVIDA REFINANCIAMENTO (XI)																		
AMORT. DA DÍVIDA INT																		
DÍVIDA MOBILIÁRIA																		
OUTRAS DÍVIDAS																		
AMORT. DA DÍVIDA EXT																		
DÍVIDA MOBILIÁRIA																		
OUTRAS DÍVIDAS																		

SUBTOTAL COM REFINANCIAMENTO (XII)=(X+XI)	21.745.700,00	21.745.700,00	2.357.390,43	13.112.874,15	8.632.825,85	3.179.117,16	11.610.452,62	10.135.247,38	10.534.513,46	1.502.421,53
SUPERÁVIT (XIII)	-	-	-	-	-	-	270.377,37	-	-	-
TOTAL (XIV)=(XII+XIII)	21.745.700,00	21.745.700,00	2.357.390,43	13.112.874,15	8.632.825,85	3.179.117,16	11.880.829,99	10.135.247,38	10.534.513,46	1.502.421,53
Reserva do RPPS	0,00	0,00	0,00	0,00	0,00	0,00	0,00	0,00	0,00	0,00

RECEITAS ORÇAMENTÁRIAS	PREVISÃO INICIAL	PREVISÃO ATUALIZADA (a)	RECEITAS REALIZADAS			SAÍDA A REALIZAR (a-c)
			NO BIMESTRE (b)	% b/a	ATÉ O BIMESTRE (c)	
RECEITAS (intra-orçamentárias) (II)	0,00	0,00	0,00	0,00	0,00	0,00
RECEITAS CORRENTES	0,00	0,00	0,00	0,00	0,00	0,00
RECEITAS DE CAPITAL	0,00	0,00	0,00	0,00	0,00	0,00


DESPESAS INTRA-ORÇAMENTÁRIAS	DOTAÇÃO INICIAL (d)	DOTAÇÃO ATUALIZADA (e)	DESPESAS EMPENHADAS		SALDO (g)=(e-f)	DESPESAS LIQUIDADAS		SALDO (i)=(e-h)	DESPESAS PAGAS ATÉ O BIMESTRE (j)	INSCRITAS EM RESTOS A PAGAR NÃO PROCESSADOS (k)
			NO BIMESTRE	ATÉ O BIMESTRE (f)		NO BIMESTRE	ATÉ O BIMESTRE (h)			
DESPESAS (intra-orçamentárias) (IX)	0,00	0,00	0,00	0,00	0,00	0,00	0,00	0,00	0,00	0,00
DESPESAS CORRENTES	0,00	0,00	0,00	0,00	0,00	0,00	0,00	0,00	0,00	0,00




DESPESAS DE CAPITAL	0,001	0,001	0,001	0,001	0,001	0,001	0,001	0,001	0,001
---------------------	-------	-------	-------	-------	-------	-------	-------	-------	-------

FONTE: SISTEMA: Aspec Informática - UNIDADE RESPONSÁVEL: Prefeitura Municipal de Antonina do Norte - DATA DA EMISSÃO: 28/09/2017 - HORA DA EMISSÃO: 10:00:53

Notas: (\*) - No modelo da STN inexistente coluna para reduções de dotação. Por este motivo, as reduções foram deduzidas na própria coluna de 'Créditos adicionais', motivo pelo qual esta coluna poderá conter valores negativos, não sendo portanto nenhum erro ser exibido valores negativos na coluna 'Créditos adicionais'.

  
FRANCISCO EVANDRO ARRAIS DE ALMEIDA  
PREFEITO MUNICIPAL

  
CONCEIÇÃO ASSESSORIA MUNICIPAL S/C LTDA  
Assessoria Contábil

  
ROSENO DE MATOS NETO  
SECRETARIO DE ADM. E FINANÇAS

FUNÇÃO / SUBFUNÇÃO	DOTAÇÃO INICIAL	DOTAÇÃO ATUALIZADA (a)	DESPESAS EMPENHADAS			SALDO (c) = (a-b)	% (b/total b)	DESPESAS LIQUIDADAS			SALDO (e) = (a-d)	INSCRITAS EM RESTOS A PAGAR NÃO PROCESSADO (f)
			NO BIMESTRE	ATÉ 0 BIMESTRE (b)	%			NO BIMESTRE	ATÉ 0 BIMESTRE (d)	%		
<b>DESPESAS (EXCETO INTRA-ORÇAMENTARIAS) (I)</b>	<b>21.745.700,00</b>	<b>21.745.700,00</b>	<b>2.357.390,43</b>	<b>13.112.874,15</b>	<b>100,00</b>	<b>8.632.825,85</b>	<b>3.179.117,16</b>	<b>11.610.452,62</b>	<b>100,00</b>	<b>10.135.247,38</b>	<b>1.502.421,5</b>	
LEGISLATIVA	900.100,00	900.100,00	0,00	0,00	0,00	900.100,00	0,00	0,00	0,00	900.100,00	0,0	
Ação Legislativa	900.100,00	900.100,00	0,00	0,00	0,00	900.100,00	0,00	0,00	0,00	900.100,00	0,0	
ADMINISTRAÇÃO	4.751.700,00	4.971.877,28	783.067,35	3.693.003,75	28,16	1.278.873,53	832.274,05	3.282.410,78	28,27	1.689.466,50	410.592,9	
Planejamento e Orçamento	18.000,00	18.000,00	0,00	0,00	0,00	18.000,00	0,00	0,00	0,00	18.000,00	0,0	
Administração Geral	4.733.700,00	4.953.877,28	783.067,35	3.693.003,75	28,16	1.260.873,53	832.274,05	3.282.410,78	28,27	1.671.466,50	410.592,9	
ASSISTÊNCIA SOCIAL	1.711.000,00	1.671.827,72	230.068,53	742.172,08	5,66	929.655,64	180.220,29	610.832,29	5,26	1.060.995,43	131.339,7	
Administração Geral	970.000,00	980.000,01	180.816,91	647.590,72	4,94	332.409,29	134.454,40	529.806,66	4,56	450.193,35	117.784,0	
Assistência ao Idoso	18.000,00	18.000,00	0,00	0,00	0,03	14.693,09	0,00	3.306,91	0,03	14.693,09	0,0	
Assistência ao Portador de D	20.000,00	20.000,00	0,00	0,00	0,00	20.000,00	0,00	0,00	0,00	20.000,00	0,0	
Assistência a Criança e ao A	25.000,00	25.000,00	0,00	0,00	0,00	25.000,00	0,00	0,00	0,00	25.000,00	0,0	
Assistência Comunitária	678.000,00	628.827,71	49.251,62	91.274,45	0,70	57.553,26	45.765,89	77.718,72	0,67	551.108,99	13.555,7	
SAÚDE	4.252.600,00	4.710.294,57	987.875,52	3.169.908,98	24,17	1.540.385,59	873.042,78	2.800.030,06	24,12	1.910.264,51	369.878,9	
Administração Geral	2.508.600,00	2.354.401,90	414.675,33	1.683.894,03	12,84	670.507,87	346.857,06	1.399.783,70	12,06	954.618,20	284.110,3	
Atenção básica	1.331.500,00	1.411.378,97	287.223,83	712.992,76	5,44	698.386,21	257.521,16	669.109,79	5,76	742.269,18	43.882,9	
Assistência Hospitalar e Amb	293.500,00	740.513,69	232.882,82	669.928,65	5,11	70.585,04	243.537,18	656.291,99	5,65	84.221,70	13.636,6	
Supporte Profilático e Terape	59.000,00	144.000,01	51.547,46	101.547,46	0,77	42.452,55	23.581,30	73.298,50	0,63	70.701,51	28.248,9	
Vigilância Epidemiológica	60.000,00	60.000,00	1.546,08	1.546,08	0,01	58.453,92	1.546,08	1.546,08	0,01	58.453,92	0,0	
EDUCAÇÃO	8.170.600,00	8.143.294,64	348.942,05	4.915.303,70	37,48	3.227.990,94	1.176.499,19	4.341.180,93	37,39	3.802.113,71	574.122,7	
Administração Geral	50.000,00	50.000,00	0,00	0,00	0,00	50.000,00	0,00	0,00	0,00	50.000,00	0,0	
Ensino Fundamental	7.463.000,00	7.110.694,62	347.982,45	4.254.344,10	32,44	2.856.350,52	1.012.184,52	3.720.031,75	32,04	3.390.662,87	534.312,3	
Ensino Médio	13.000,00	13.000,00	0,00	0,00	0,00	13.000,00	0,00	0,00	0,00	13.000,00	0,0	
Ensino Superior	10.000,00	10.000,00	0,00	0,00	0,00	10.000,00	0,00	0,00	0,00	10.000,00	0,0	
Educação Infantil	465.000,00	790.000,02	939,60	630.939,60	4,81	159.040,42	164.305,67	611.332,69	5,27	178.667,33	19.626,9	
Educação de Jovens e Adultos	169.600,00	169.600,00	0,00	30.000,00	0,23	139.600,00	0,00	9.816,49	0,08	159.783,51	20.183,5	
CULTURA	448.000,00	416.870,17	7.071,98	336.007,05	2,56	80.863,12	115.316,93	322.370,88	2,78	94.499,29	13.636,1	
divisão Cultural	448.000,00	416.870,17	7.071,98	336.007,05	2,56	80.863,12	115.316,93	322.370,88	2,78	94.499,29	13.636,1	
URBANISMO	368.000,00	212.831,89	0,00	100.011,12	0,76	112.820,77	0,00	100.011,12	0,86	112.820,77	0,0	

FUNÇÃO / SUBFUNÇÃO	DOTAÇÃO INICIAL	DOTAÇÃO ATUALIZADA (a)	DESPESAS EMPENHADAS			SAÍDO (c) = (a-b)	DESPESAS LIQUIDADAS			SAÍDO (e) = (a-d)	INSCRITAS EM RESTOS A PAGAR NÃO PROCESSAD (f)
			NO BIMESTRE	ATÉ 0 BIMESTRE (b)	% (b/total b)		NO BIMESTRE	ATÉ 0 BIMESTRE (d)	% (d/total d)		
Infra-estrutura Urbana	215.000,00	114.831,89	0,00	96.258,76	0,73	18.573,13	0,00	96.258,76	0,83	18.573,13	0,0
Serviços Urbanos	153.000,00	98.000,00	0,00	3.752,36	0,03	94.247,64	0,00	3.752,36	0,03	94.247,64	0,0
HABITAÇÃO	22.700,00	21.647,50	0,00	0,00	0,00	21.647,50	0,00	0,00	0,00	21.647,50	0,0
Direitos Individuais, Coleti	21.700,00	20.647,50	0,00	0,00	0,00	20.647,50	0,00	0,00	0,00	20.647,50	0,0
Habitación Rural	1.000,00	1.000,00	0,00	0,00	0,00	1.000,00	0,00	0,00	0,00	1.000,00	0,0
SANEAMENTO	445.000,00	89.853,75	0,00	0,00	0,00	89.853,75	0,00	0,00	0,00	89.853,75	0,0
Saneamento Básico Rural	50.000,00	5.000,00	0,00	0,00	0,00	5.000,00	0,00	0,00	0,00	5.000,00	0,0
Saneamento Básico Urbano	295.000,00	46.313,86	0,00	0,00	0,00	46.313,86	0,00	0,00	0,00	46.313,86	0,0
Recursos Hídricos	100.000,00	38.539,89	0,00	0,00	0,00	38.539,89	0,00	0,00	0,00	38.539,89	0,0
AGRICULTURA	95.000,00	50.000,00	0,00	0,00	0,00	50.000,00	0,00	0,00	0,00	50.000,00	0,0
Abastecimento	50.000,00	20.000,00	0,00	0,00	0,00	20.000,00	0,00	0,00	0,00	20.000,00	0,0
Promoção da Produção Agropec	45.000,00	30.000,00	0,00	0,00	0,00	30.000,00	0,00	0,00	0,00	30.000,00	0,0
ENERGIA	50.000,00	10.000,00	0,00	0,00	0,00	10.000,00	0,00	0,00	0,00	10.000,00	0,0
Energia Elétrica	50.000,00	10.000,00	0,00	0,00	0,00	10.000,00	0,00	0,00	0,00	10.000,00	0,0
TRANSPORTE	140.000,00	140.000,00	0,00	0,00	0,00	140.000,00	0,00	0,00	0,00	140.000,00	0,0
Transporte Rodoviário	140.000,00	140.000,00	0,00	0,00	0,00	140.000,00	0,00	0,00	0,00	140.000,00	0,0
DESPORTO E LAZER	205.000,00	221.102,48	365,00	126.467,47	0,96	94.635,01	365,00	126.467,47	1,09	94.635,01	0,0
Turismo	50.000,00	50.000,00	0,00	0,00	0,00	50.000,00	0,00	0,00	0,00	50.000,00	0,0
Desporto de rendimento	25.000,00	25.000,00	365,00	0,00	0,00	24.635,00	365,00	0,00	0,00	24.635,00	0,0
Desporto Comunitário	130.000,00	146.102,48	0,00	126.102,47	0,96	20.000,01	0,00	126.102,47	1,09	20.000,01	0,0
ENCARGOS ESPECIAIS	86.000,00	86.000,00	0,00	30.000,00	0,23	56.000,00	1.407,92	27.149,09	0,23	58.850,91	2.850,9
Serviço da Dívida Interna	86.000,00	86.000,00	0,00	30.000,00	0,23	56.000,00	1.407,92	27.149,09	0,23	58.850,91	2.850,9
RESERVA DE CONTINGENCIA	100.000,00	100.000,00	0,00	0,00	0,00	100.000,00	0,00	0,00	0,00	100.000,00	0,0
Reserva de Contingência	100.000,00	100.000,00	0,00	0,00	0,00	100.000,00	0,00	0,00	0,00	100.000,00	0,0
DESPESAS (INTRA-ORÇAMENTARIAS) (II)	0,00	0,00	0,00	0,00	0,00	0,00	0,00	0,00	0,00	0,00	0,0
TOTAL (III) = (I + II)	21.745.700,00	21.745.700,00	2.357.390,43	13.112.874,15	100,00	8.632.825,85	3.179.117,16	11.610.452,62	100,00	10.135.247,38	1.502.421,5





RREO - Anexo 2 (LRF, Art.52, inciso II, alínea 'c')

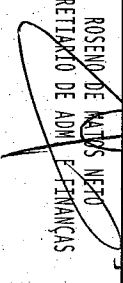
R\$ 1

FUNÇÃO / SUBFUNÇÃO	DOTAÇÃO INICIAL	DOTAÇÃO ATUALIZADA (a)	DESPESAS EMPENHADAS		SALDO (c) = (a-b)	DESPESAS LIQUIDADAS		SALDO (e) = (a-d)	INSCRITAS EM RESTOS A PAGAR NÃO PROCESSADO (f)
			NO BIMESTRE	ATÉ 0 BIMESTRE (b)		% (b/total)	NO BIMESTRE		


FONTE: SISTEMA: ASPEC Informática - UNIDADE RESPONSÁVEL: Prefeitura Municipal de Antonina do Norte - DATA DA EMISSÃO: 28/09/2017 - HORA DA EMISSÃO: 10:01:01

  
 FRANCISCO EVARDO ARRAIS DE ALMEIDA  
 PREFEITO MUNICIPAL

  
 CONCEIÇÃO ASSESSORIA PRINCIPAL S/C LTDA  
 Assessoria Contábil

  
 ROSENDO DE MATOS NETO  
 SECRETÁRIO DE ADM. E FINANÇAS


ESPECIFICAÇÃO	EVOLUÇÃO DA RECEITA REALIZADA NOS ÚLTIMOS 12 MESES											
	Set/2016	Out/2016	Nov/2016	Dez/2016	Jan/2017	Fev/2017	Mar/2017					
RECEITAS CORRENTES (I)	1.371.653,77	1.517.183,88	2.095.669,49	3.380.770,32	1.499.615,28	1.959.442,07	1.553.804,54					
Reculta tributaria	3.565,45	3.053,78	3.037,85	22.929,83	8.389,28	35.748,85	25.292,16					
IPTU	0,00	0,00	0,00	16.723,60	0,00	0,00	0,00					
ISS	3.224,88	981,22	1.237,85	3.565,71	3.826,31	8.834,48	11.706,15					
ITBI	0,00	500,00	1.800,00	0,00	0,00	300,00	0,00					
IRRF	340,57	1.572,56	0,00	2.640,52	497,24	24.794,01	12.911,61					
Outras receitas tributarias	0,00	0,00	0,00	0,00	4.065,73	1.820,36	674,40					
Reculta de contribuições	3.845,61	730,38	4.869,09	7.852,20	3.456,95	0,00	816,40					
Reculta patrimonial	0,00	0,00	0,00	0,00	956,94	2.525,73	2.229,82					
Reculta de serviços	0,00	0,00	0,00	0,00	3.040,83	2.399,43	2.375,99					
Transferencias correntes	1.190.316,90	1.305.623,98	1.900.785,12	2.710.501,47	1.483.771,28	1.918.768,06	1.518.921,76					
Cota-parte do FPM	463.810,44	563.017,17	1.027.216,91	1.605.789,41	682.001,89	874.308,05	547.807,58					
Cota-parte do ICMS	398.189,86	393.438,18	418.638,21	402.602,99	360.547,02	133.173,82	370.751,05					
Cota-parte do IPVA	1.682,25	2.829,39	2.043,82	3.200,82	38.229,79	41.659,31	19.358,36					
Cota-parte do ITR	242,31	867,94	41,86	14,76	19,97	0,00	0,00					
Transferencias da LC 87/96	1.541,24	1.541,24	3.082,48	1.541,24	890,51	890,51	890,51					
Transferencias da LC 61/89	1.450,63	1.533,24	1.602,37	1.704,76	1.356,59	912,02	716,68					
Transferencias do Fundeb	323.400,17	342.396,82	448.159,47	695.647,49	326.603,92	649.244,83	414.228,00					
Outras transferencias correntes	0,00	0,00	0,00	0,00	74.126,59	198.579,52	165.169,58					
Outras receitas correntes	173.925,81	207.775,74	186.977,43	639.486,82	0,00	0,00	4.168,41					
DEDUÇÕES (II)	173.383,54	192.625,33	290.525,03	330.198,81	216.608,12	214.188,73	187.904,83					
Ded. de receita para formação do Fundeb	173.383,54	192.625,33	290.525,03	330.198,81	216.608,12	214.188,73	187.904,83					
RECEITA CORRENTE LÍQUIDA (III)=(I-II)	1.198.270,23	1.324.558,55	1.805.144,46	3.050.571,51	1.283.007,16	1.745.253,34	1.365.899,71					



RELATORIO RESUMIDO DA EXECUÇÃO ORÇAMENTÁRIA  
DEMONSTRATIVO DA RECEITA CORRENTE LÍQUIDA  
ORÇAMENTO FISCAL E DA SEGURIDADE SOCIAL  
4º bimestre de 2017 (até Agosto)

ESPECIFICAÇÃO	EVOLUÇÃO DA RECEITA REALIZADA NOS ÚLTIMOS 12 MESES						TOTAL (ÚLTIMOS 12 MESES)	PREVISÃO ATUALIZADA EXERCÍCIO
	Abr/2017	Mai/2017	Jun/2017	Jul/2017	Ago/2017			
RECEITAS CORRENTES (I)	1.536.687,86	1.658.634,57	1.682.426,67	1.583.128,79	1.784.097,66	21.623.114,90	23.531.100,00	
Receita tributária	19.667,91	24.473,65	18.495,38	21.830,62	22.454,90	438.939,66	662.000,00	
IPTU	0,00	0,00	0,00	0,00	0,00	16.723,60	5.000,00	
ISS	6.697,80	9.204,88	8.997,78	12.038,53	240.740,91	311.056,50	290.000,00	
ITRI	0,00	0,00	754,00	200,00	0,00	3.554,00	7.000,00	
IRRF	12.077,47	13.895,02	7.933,94	8.354,95	10.807,99	95.825,88	350.000,00	
Outras receitas tributárias	892,64	1.373,75	809,66	1.237,14	906,00	11.779,68	10.000,00	
Receita de contribuições	1.014,65	693,90	5.506,22	2.071,99	2.035,62	32.893,01	89.700,00	
Receita patrimonial	1.193,46	1.337,53	1.256,02	1.064,26	2.189,44	12.753,20	28.400,00	
Receita de serviços	1.667,89	1.712,21	874,58	964,37	830,77	13.866,07	10.000,00	
Transferências correntes	1.510.945,64	1.628.814,02	1.656.294,47	1.556.375,43	1.526.586,93	19.907.705,06	22.606.000,00	
Cota-parte do FPM	660,014,98	748.673,08	690.063,75	890.978,55	604.432,63	9.358.114,44	8.000.000,00	
Cota-parte do ICMS	266.851,05	276.040,98	277.085,10	333.834,05	240.201,23	3.891.348,54	5.200.000,00	
Cota-parte do IPVA	15.540,08	15.107,01	12.704,98	2.382,32	88.071,96	242.809,99	160.000,00	
Cota-parte do ITR	0,00	19,60	0,00	31,60	48,79	1.286,83	2.000,00	
Transferências da LC 87/96	890,51	890,51	890,51	890,51	890,51	14.830,28	20.000,00	
Transferências da LC 61/89	865,40	811,99	816,49	917,12	858,22	13.545,51	30.000,00	
Transferências do Fundeb	385.153,39	409.593,75	397.581,48	159.019,12	389.776,07	4.940.804,51	5.500.000,00	
Outras transferências correntes	181.630,23	177.677,10	277.152,76	168.322,16	202.307,52	1.444.964,96	3.674.000,00	
Outras receitas correntes	2.198,31	1.603,26	0,00	822,12	0,00	1.216.957,90	135.000,00	
DEDUÇÕES (II)	188.832,39	208.308,77	196.312,22	174.201,75	186.900,64	2.559.990,16	2.601.400,00	
Ded. de receita para formação do Fundeb	188.832,39	208.308,77	196.312,22	174.201,75	186.900,64	2.559.990,16	2.601.400,00	
RECEITA CORRENTE LÍQUIDA (III)=(I-II)	1.347.855,47	1.450.325,80	1.486.114,45	1.408.927,04	1.597.197,02	19.063.124,74	20.929.700,00	

FONTE: SISTEMA: Aspec Informática - UNIDADE RESPONSÁVEL: Prefeitura Municipal de Antonina do Norte - DATA DA EMISSÃO: 28/09/2017 - HORA DA EMISSÃO: 10:01:09





Ceará  
Governo Municipal de Antonina do Norte  
Consolidado

RREO - ANEXO 3 (LRF, Art.53, inciso I)

RELATÓRIO RESUMIDO DA EXECUÇÃO ORÇAMENTÁRIA  
DEMONSTRATIVO DA RECEITA CORRENTE LÍQUIDA  
ORÇAMENTO FISCAL E DA SEGURIDADE SOCIAL  
4º bimestre de 2017 (até Agosto)

Pag.: 0  
R\$ 1

  
FRANCISCO EVANDRO ARRAIS DE ALMEIDA  
PREFEITO MUNICIPAL

  
CONELITO ~~ASSESSORIA MUNICIPAL~~ S/C LTDA  
Assessoria Contábil

  
ROSEMO DE MATOS NETO  
SECRETÁRIO DE ADM. E FINANÇAS

RREO - ANEXO 5 (LRF, Art 53, inciso III)

R\$ 1,00


DÍVIDA FISCAL LÍQUIDA	SALDOS		
	EM 31/DEZ/2016 (a)	EM MAI/17 a JUN/17 (b)	EM JUL/17 a AGO/17 (c)
DÍVIDA CONSOLIDADA (I)	111.660,88	60.919,71	59.511,79
DEDUÇÕES (II)			
Disponibilidade de caixa	1.089.099,42	1.132.476,26	1.356.051,69
Disponibilidade de caixa bruta	0,00	0,00	205.482,50
(-) Restos a pagar processados (exceto precatórios)	567.879,90	875.202,25	912.539,81
Demais haveres financeiros	1.484.688,75	906.974,31	707.057,31
	1.089.099,42	1.132.476,26	1.150.569,19
DÍVIDA CONSOLIDADA LÍQUIDA (III) = (I - II)	0,00	0,00	0,00
RECEITAS DE PRIVATIZAÇÕES (IV)	0,00	0,00	0,00
PASSIVOS RECONHECIDOS (V)	0,00	0,00	0,00
DÍVIDA FISCAL LÍQUIDA (VI) = (III + IV - V)	0,00	0,00	0,00
RESULTADO NOMINAL		PERÍODO DE REFERÊNCIA	
		NO BIMESTRE (c-b)	ATÉ BIMESTRE (c-a)
VALOR		0,00	0,00
DISCRIMINAÇÃO DA META FISCAL		VALOR CORRENTE	
META DO RESULTADO NOMINAL FIXADA NO ANEXO DE METAS FISCAIS DA LDO PARA O EXERCÍCIO DE REFERÊNCIA		0,00	


FONTE: SISTEMA: Aspec Informática - UNIDADE RESPONSÁVEL: Prefeitura Municipal de Antonina do Norte - DATA DA EMISSÃO: 28/09/2017 - HORA DA EMISSÃO: 10:01:20

Nota - O valor do item 'II' somente será preenchido se for positivo.



RELATORIO RESUMIDO DA EXECUÇÃO ORÇAMENTÁRIA  
DEMONSTRATIVO DO RESULTADO NOMINAL  
ORÇAMENTOS FISCAL E DA SEGURIDADE SOCIAL  
4º bimestre de 2017 (Julho a Agosto)

  
FRANCISCO EVANDRO ARAIS DE ALMEIDA  
PREFEITO MUNICIPAL

  
CONCEIÇÃO ASSESSORIA MUNICIPAL S/C LTDA  
ASSESSORIA CONTÁBIL

  
ROSEMO DE MATOS NETO  
SECRETÁRIO DE ADM. E FINANÇAS

RREO - ANEXO 6 (LRF, Art 53, inciso III)

R\$ 1,00

RECEITAS PRIMÁRIAS	PREVISÃO ATUALIZADA	RECEITAS REALIZADAS	
		ATÉ O BIMESTRE	ATÉ O BIMESTRE ANO ANTERIOR
<b>RECEITAS PRIMÁRIAS CORRENTES (I)</b>	<b>20.907.700,00</b>	<b>11.671.826,79</b>	<b>11.781.665,04</b>
Recarga tributária	662.000,00	406.352,75	116.357,27
IPTU	5.000,00	0,00	0,00
ISS	290.000,00	302.046,84	62.588,69
ITBI	7.000,00	1.254,00	3.447,01
IRRF	350.000,00	91.272,23	46.454,28
Outras receitas tributárias	10.000,00	11.779,68	3.872,29
Recarga de contribuições	89.700,00	15.595,73	49.587,80
Outras receitas de contribuição	89.700,00	15.595,73	49.587,80
Recarga patrimonial líquida	6.400,00	0,00	0,00
Recarga patrimonial	28.400,00	12.753,20	11.126,07
(-) Aplicações financeiras	22.000,00	12.753,20	11.126,07
Transferências correntes	20.004.600,00	11.227.220,14	11.587.384,51
Cota-parte do FPM	6.400.000,00	4.272.204,44	4.190.697,26
Cota-parte do ICMS	4.240.000,00	1.825.839,69	2.394.731,54
Cota-parte do IPVA	146.000,00	183.386,45	94.703,00
Convênios	800.000,00	46.750,00	52.254,00
Outras transferências correntes	8.418.600,00	4.899.039,56	4.855.000,71
Demais receitas correntes	145.000,00	22.658,17	28.338,46
Divida ativa	20.000,00	822,12	7.399,08
Diversas receitas correntes	125.000,00	21.836,05	20.939,38
RECEITAS DE CAPITAL (II)	816.000,00	196.250,00	14.399,99
Operações de crédito (III)	0,00	0,00	0,00
Amortização de empréstimos (IV)	0,00	0,00	0,00
Alienação de bens (V)	16.000,00	0,00	0,00
Transferências de capital	800.000,00	196.250,00	14.399,99
Convênios	800.000,00	196.250,00	14.399,99
RECEITAS PRIMÁRIAS DE CAPITAL (VI) = (II - III - IV - V)	800.000,00	196.250,00	14.399,99
<b>RECEITA PRIMÁRIA TOTAL (VII) = (I + IV)</b>	<b>21.707.700,00</b>	<b>11.868.076,79</b>	<b>11.796.065,03</b>


DESPESAS PRIMÁRIAS	DOTAÇÃO ATUALIZADA	DESPESAS EMPENHADAS		DESPESAS LIQUIDADAS	
		ATÉ O BIMESTRE EXERCÍCIO ATUAL	ATÉ O BIMESTRE EXERCÍCIO ANTERIOR	ATÉ O BIMESTRE EXERCÍCIO ATUAL	ATÉ O BIMESTRE EXERCÍCIO ANTERIOR
DESPESAS CORRENTES (VIII)	20.158.966,82	12.706.951,81	10.482.580,29	11.207.381,19	9.972.850,60
Pessoal e encargos sociais	11.155.779,55	7.959.026,22	6.304.750,54	6.795.218,35	6.304.750,54
Juros e encargos da dívida (IX)	5.500,00	0,00	0,00	0,00	0,00
Outras despesas correntes	8.997.687,27	4.747.925,59	4.177.829,75	4.412.162,84	3.668.100,06
DESPESAS PRIMÁRIAS CORRENTES (X) = (VIII - IX)	20.153.466,82	12.706.951,81	10.482.580,29	11.207.381,19	9.972.850,60
DESPESAS DE CAPITAL (XI)	1.486.733,18	405.922,34	670.921,44	403.071,43	663.221,44
Investimentos	1.395.733,18	375.922,34	612.146,24	375.922,34	604.446,24
Inversões financeiras	0,00	0,00	0,00	0,00	0,00
Concessão de empréstimos (XII)	0,00	0,00	0,00	0,00	0,00
Aquisição de título de capital já integralizado (XIII)	0,00	0,00	0,00	0,00	0,00
Amortização de dívida (XIV)	91.000,00	30.000,00	58.775,20	27.149,09	58.775,20
DESPESAS PRIMÁRIAS DE CAPITAL (XV) = (XI - XII - XIII - XIV)	1.395.733,18	375.922,34	612.146,24	375.922,34	604.446,24
Reserva de contingência (XVI)	100.000,00	0,00	0,00	0,00	0,00
Reserva do RPPS (XVII)	0,00	0,00	0,00	0,00	0,00
DESPESA PRIMÁRIA TOTAL (XVIII) = (X + XV + XVI + XVII)	21.649.200,00	13.082.874,15	11.094.726,53	11.583.303,53	10.577.296,84
RESULTADO PRIMÁRIO (XIX) = (VII - XVIII)	58.500,00	-	-	284.773,26	1.218.768,19
SALDOS DE EXERCÍCIOS ANTERIORES	-	-	-	-	-
DISCRIMINAÇÃO DA META FISCAL			VALOR CORRENTE		
META DE RESULTADO PRIMÁRIO FIXADA NO ANEXO DE METAS FISCAIS DA LDO PARA O EXERCÍCIO DE REFERÊNCIA			21.400,00		


FONTE: SISTEMA: ASPEC Informática - UNIDADE RESPONSÁVEL: Prefeitura Municipal de Antonina do Norte - DATA DA EMISSÃO: 28/09/2017 - HORA DA EMISSÃO: 10:01:29






RELATORIO RESUMIDO DA EXECUÇÃO ORÇAMENTÁRIA  
DEMONSTRATIVO DO RESULTADO PRIMÁRIO  
ORÇAMENTOS FISCAL E DA SEGURIDADE SOCIAL  
4º bimestre de 2017 (Julho a Agosto)

  
FRANCISCO EVANDRO-ARRAIS DE ALMEIDA  
PREFEITO MUNICIPAL

  
~~CONCEIÇÃO ASSESSORIA MUNICIPAL S/C LTDA~~  
ASSESSORIA CONTÁBIL

  
ROSENDO DE MATOS NETO  
SECRETÁRIO DE ADM. E FINANÇAS

PODER / ORGÃO	RESTOS A PAGAR PROCESSADOS E NÃO PROCESSADOS LIQUIDADOS EM EXERCÍCIOS ANTERIORES				
	EM EXERCÍCIOS ANTERIORES (a)	EM 31 DE DEZ. EXERC. ANTERIOR (b)	PAGOS (c)	CANCELADOS (d)	SALDO (e)=(a+b)-(c+d)

PODER / ORGÃO	RESTOS A PAGAR (EXCETO INTRA-ORÇAMENTÁRIO (1))				
	EM EXERCÍCIOS ANTERIORES (a)	EM 31 DE DEZ. EXERC. ANTERIOR (b)	PAGOS (c)	CANCELADOS (d)	SALDO (e)=(a+b)-(c+d)
Executivo	306.263,10	1.178.425,65	578.131,44	199.500,00	707.057,31
2012-SECRETARIA DE ADMINISTRACAO E FINAN	13.130,00	0,00	0,00	0,00	13.130,00
2012-SECRETARIA DE OBRAS E SERVICOS PUBL	5.762,00	0,00	0,00	0,00	5.762,00
2012-SECRETARIA DE AGRICULTURA	7.433,00	0,00	0,00	0,00	7.433,00
2012-SEC. DE CULTURA LAZER E MEIO AMBIEN	1.100,00	0,00	0,00	0,00	1.100,00
2012-SECRETARIA DE EDUCACAO	740,00	0,00	0,00	0,00	740,00
2012-SECRETARIA DE SAUDE E SANEAMENTO	17.272,22	0,00	0,00	0,00	17.272,22
2012-FUNDO MUNICIPAL DE ASSISTENCIA SOCI	9.440,00	0,00	0,00	0,00	9.440,00
2013-Secretaria de Administração e Finan	5.060,00	0,00	0,00	0,00	5.060,00
2013-Secretaria de Obras e Serviços Publ	17.643,80	0,00	0,00	0,00	17.643,80
2013-Sec. de Cultura, Lazer e Meio Ambie	2.000,00	0,00	0,00	0,00	2.000,00
2013-Secretaria de Educação	1.621,00	0,00	0,00	0,00	1.621,00
2013-Secretaria de Saúde e Saneamento	2.080,20	0,00	0,00	0,00	2.080,20
2013-Fundo Municipal de Assistência Soci	660,00	0,00	0,00	0,00	660,00
2014-SECRETARIA DE ADMINISTRACAO E FINAN	10.880,00	0,00	0,00	0,00	10.880,00
2014-SECRETARIA DE OBRAS E SERVICOS PUBL	18,00	0,00	0,00	0,00	18,00
2014-Sec. DE CULTURA LAZER E MEIO AMBIEN	27.250,00	0,00	0,00	0,00	27.250,00
2014-SECRETARIA DE EDUCACAO	13.295,80	0,00	0,00	0,00	13.295,80
2014-FUNDO MUNICIPAL DE ASSISTENCIA SOCI	10.628,74	0,00	0,00	0,00	10.628,74
2015-SECRETARIA DE ADMINISTRACAO E FINAN	5.089,03	0,00	1.389,00	0,00	3.700,03
2015-SECRETARIA DE OBRAS E SERVICOS PUBL	15.426,65	0,00	0,00	0,00	15.426,65
2015-SECRETARIA DE AGRICULTURA	8.600,00	0,00	0,00	0,00	8.600,00
2015-Sec. DE CULTURA LAZER E MEIO AMBIEN	737,00	0,00	0,00	0,00	737,00
2015-SECRETARIA DE EDUCACAO	23.289,14	0,00	417,00	0,00	22.872,14
2015-SECRETARIA DE SAUDE E SANEAMENTO	67.775,52	0,00	5.797,20	0,00	61.978,32
2015-FUNDO MUNICIPAL DE ASSISTENCIA SOCI	39.331,00	0,00	0,00	0,00	39.331,00

RELATÓRIO RESUMIDO DA EXECUÇÃO ORÇAMENTÁRIA  
 DEMONSTRATIVO DOS RESTOS A PAGAR  
 POR PODER E ÓRGÃO  
 ORÇAMENTOS FISCAL E DA SEGURIDADE SOCIAL  
 4º bimestre de 2017 (Julho a Agosto)  
 R\$ 1,00

PODER / ÓRGÃO	RESTOS A PAGAR PROCESSADOS E NÃO PROCESSADOS LIQUIDADOS EM EXERCÍCIOS ANTERIORES				
	INSCRITOS		PAGOS (c)	CANCELADOS (d)	SALDO (e)=(a+b)-(c+d)
	EM EXERCÍCIOS ANTERIORES (a)	EM 31 DE DEZ. EXERC. ANTERIOR (b)			
2016-GABINETE DO PREFEITO	0,00	27.404,00	27.404,00	0,00	0,00
2016-SECRETARIA DE ADMINISTRACAO E FINAN	0,00	166.196,43	73.093,33	0,00	93.103,10
2016-SECRETARIA DE OBRAS E SERVICOS PUBL	0,00	71.155,76	44.807,14	0,00	26.348,62
2016-SECRETARIA DE AGRICULTURA	0,00	5.215,00	5.215,00	0,00	0,00
2016-Sec. DE GOVERNO PLANEJAMENTO E TURI	0,00	3.000,00	3.000,00	0,00	0,00
2016-Sec. DE CULTURA LAZER E MEIO AMBIEN	0,00	16.356,84	10.801,84	0,00	5.555,00
2016-SECRETARIA DE EDUCACAO	0,00	288.499,97	176.006,34	0,00	112.493,63
2016-SECRETARIA DE SAUDE E SANEAMENTO	0,00	447.735,82	163.120,77	199.500,00	85.115,05
2016-FUNDO MUNICIPAL DE ASSISTENCIA SOCI	0,00	152.861,83	67.079,82	0,00	85.782,01
Legislativo	0,00	0,00	0,00	0,00	0,00
Judiciário	0,00	0,00	0,00	0,00	0,00
Ministério Público	0,00	0,00	0,00	0,00	0,00
RESTOS A PAGAR (INTRA-ORÇAMENTARIO (II))	0,00	0,00	0,00	0,00	0,00
TOTAL (III)=(I)+(II)	306.263,10	1.178.425,65	578.131,44	199.500,00	707.057,31

PODER / ÓRGÃO	RESTOS A PAGAR NÃO PROCESSADOS					SALDO (k)=(f+g)-(i+j)
	EM EXERCÍCIOS ANTERIORES (f)	EM 31 DE DEZ. EXERC. ANTERIOR (g)	LIQUIDADOS (h)	PAGOS (i)	CANCELADOS (j)	
<b>RESTOS A PAGAR (EXCETO INTRA-ORÇAMENTÁRIO (I))</b>	<b>111.019,24</b>	<b>207.898,20</b>	<b>0,00</b>	<b>0,00</b>	<b>199.500,00</b>	<b>119.417,44</b>
Executivo	111.019,24	207.898,20	0,00	0,00	199.500,00	119.417,44
2012-SECRETARIA DE ADMINISTRACAO E FINAN	0,00	0,00	0,00	0,00	0,00	0,00
2012-SECRETARIA DE OBRAS E SERVICOS PUBL	0,00	0,00	0,00	0,00	0,00	0,00
2012-SECRETARIA DE AGRICULTURA	0,00	0,00	0,00	0,00	0,00	0,00
2012-SEC. DE CULTURA LAZER E MEIO AMBIEN	0,00	0,00	0,00	0,00	0,00	0,00
2012-SECRETARIA DE EDUCACAO	0,00	0,00	0,00	0,00	0,00	0,00
2012-SECRETARIA DE SAUDE E SANEAMENTO	0,00	0,00	0,00	0,00	0,00	0,00
2012-FUNDO MUNICIPAL DE ASSISTENCIA SOCI	0,00	0,00	0,00	0,00	0,00	0,00
2013-Secretaria de Administração e Finan	0,00	0,00	0,00	0,00	0,00	0,00
2013-Secretaria de Obras e Serviços Públ	0,00	0,00	0,00	0,00	0,00	0,00
2013-Sec. de Cultura, Lazer e Meio Ambie	0,00	0,00	0,00	0,00	0,00	0,00
2013-Secretaria de Educação	1.936,80	0,00	0,00	0,00	0,00	1.936,80
2013-Secretaria de Saúde e Saneamento	7,20	0,00	0,00	0,00	0,00	7,20
2013-FUNDO Municipal de Assistência Soci	900,00	0,00	0,00	0,00	0,00	900,00
2014-SECRETARIA DE ADMINISTRACAO E FINAN	0,00	0,00	0,00	0,00	0,00	0,00
2014-SECRETARIA DE OBRAS E SERVICOS PUBL	0,00	0,00	0,00	0,00	0,00	0,00
2014-Sec. DE CULTURA LAZER E MEIO AMBIEN	0,00	0,00	0,00	0,00	0,00	0,00
2014-SECRETARIA DE EDUCACAO	96.057,20	0,00	0,00	0,00	0,00	96.057,20
2014-FUNDO MUNICIPAL DE ASSISTENCIA SOCI	0,00	0,00	0,00	0,00	0,00	0,00
2015-SECRETARIA DE ADMINISTRACAO E FINAN	2.082,00	0,00	0,00	0,00	0,00	2.082,00
2015-SECRETARIA DE OBRAS E SERVICOS PUBL	4.414,40	0,00	0,00	0,00	0,00	4.414,40
2015-SECRETARIA DE AGRICULTURA	0,00	0,00	0,00	0,00	0,00	0,00
2015-Sec. DE CULTURA LAZER E MEIO AMBIEN	0,00	0,00	0,00	0,00	0,00	0,00
2015-SECRETARIA DE EDUCACAO	4.814,04	0,00	0,00	0,00	0,00	4.814,04
2015-SECRETARIA DE SAUDE E SANEAMENTO	0,00	0,00	0,00	0,00	0,00	0,00
2015-FUNDO MUNICIPAL DE ASSISTENCIA SOCI	807,60	0,00	0,00	0,00	0,00	807,60
2016-GABINETE DO PREFEITO	0,00	0,00	0,00	0,00	0,00	0,00

RELATORIO RESUMIDO DA EXECUÇÃO ORÇAMENTÁRIA  
DEMONSTRATIVO DOS RESTOS A PAGAR  
POR PODER E ORGAO  
ORÇAMENTOS FISCAL E DA SEGURIDADE SOCIAL  
4º bimestre de 2017 (Julho a Agosto)  
R\$ 1,00

PODER / ORGAO	INSCRITOS		LIQUIDADOS (h)	PAGOS (i)	CANCELADOS (j)	SALDO (k)=(f+g)-(i+j)
	EM EXERCÍCIOS ANTERIORES (f)	EM 31 DE DEZ. EXERC. ANTERIOR (g)				
2016-SECRETARIA DE ADMINISTRAÇÃO E FINAN	0,00	0,00	0,00	0,00	0,00	0,00
2016-SECRETARIA DE OBRAS E SERVIÇOS PUBL	0,00	0,00	0,00	0,00	0,00	0,00
2016-SECRETARIA DE AGRICULTURA	0,00	0,00	0,00	0,00	0,00	0,00
2016-Sec. DE GOVERNO PLANEJAMENTO E TURM	0,00	0,00	0,00	0,00	0,00	0,00
2016-Sec. DE CULTURA LAZER E MEIO AMBIEN	0,00	7.700,00	0,00	0,00	0,00	7.700,00
2016-SECRETARIA DE EDUCACAO	0,00	0,00	0,00	0,00	0,00	0,00
2016-SECRETARIA DE SAUDE E SANEAMENTO	0,00	199.500,00	0,00	0,00	199.500,00	0,00
2016-FUNDO MUNICIPAL DE ASSISTENCIA SOCI	0,00	698,20	0,00	0,00	0,00	698,20
Legislativo	0,00	0,00	0,00	0,00	0,00	0,00
Judiciário	0,00	0,00	0,00	0,00	0,00	0,00
Ministério Público	0,00	0,00	0,00	0,00	0,00	0,00
RESTOS A PAGAR (INTRA-ORÇAMENTARIO (II))	0,00	0,00	0,00	0,00	0,00	0,00
TOTAL (III)=(I)+(II)	111.019,24	207.898,20	0,00	0,00	199.500,00	119.417,44

TOTAL DOS SALDOS A PAGAR (III e)+(III k) = 826.474,75

FONTE: SISTEMA: ASPEC Informática - UNIDADE RESPONSÁVEL: Prefeitura Municipal de Antonina do Norte - DATA DA EMISSÃO: 28/09/2017 - HORA DA EMISSÃO: 10:01:34

NOTAS: - Os movimentos de 'liquidação de restos a pagar', 'anulação de liquidação de restos a pagar', 'anulação de pagamento' e 'reinscrição' não possuem colunas específicas neste modelo do STM, tendo sido alocados na coluna mais semelhante.

- Mesmo que o balanço de 2017 esteja encerrado, neste relatório não constam os restos a pagar inscritos em 2017



RELATÓRIO RESUMIDO DA EXECUÇÃO ORÇAMENTÁRIA  
 DEMONSTRATIVO DOS RESTOS A PAGAR  
 POR PODER E ÓRGÃO  
 ORÇAMENTOS FISCAL E DA SEGURIDADE SOCIAL  
 4º bimestre de 2017 (Julho a Agosto)  
 R\$ 1,00

PODER / ÓRGÃO	RESTOS A PAGAR NÃO PROCESSADOS					SALDO (k)=(f+g)-(i+j)
	INSCRITOS EM EXERCÍCIOS ANTERIORES (f)	EM 31 DE DEZ, EXERC. ANTERIOR (g)	LIQUIDADOS (h)	PAGOS (i)	CANCELADOS (j)	

*F - F. Almeida*  
 FRANCISCO EVANDRO ARRATS DE ALMEIDA  
 PREFEITO MUNICIPAL

*[Assinatura]*  
 CONCEITO/ASSESSORIA MUNICIPAL S/C LTDA  
 Assessoria Contábil

*[Assinatura]*  
 ROSEINDA MATOS NETO  
 SECRETÁRIO DE ADM. E FINANÇAS

RREO - ANEXO 8 (LDB, Art. 72)

R\$ 1,00

RECEITAS DO ENSINO

RECEITA RESULTANTE DE IMPOSTOS (caput do art. 212 da Constituição)	PREVISÃO INICIAL	PREVISÃO ATUALIZADA (a)	RECEITAS REALIZADAS	
			ATÉ O BIMESTRE (b)	% (c) = (b/a)x100
<b>1 - RECEITAS DE IMPOSTOS</b>	<b>652.000,00</b>	<b>652.000,00</b>	<b>394.573,07</b>	<b>60,52</b>
1.1 - Receita resultante do imposto sobre a Propriedade Predial e Territorial Urbana - IPTU	5.000,00	5.000,00	0,00	0,00
1.1.1 - IPTU	5.000,00	5.000,00	0,00	0,00
1.1.2 - Multas, Juros de Mora, Dividas Ativa e Outros Encargos do IPTU	0,00	0,00	0,00	0,00
1.2 - Receita resultante do imposto sobre transmissão "inter vivos" - ITBI	7.000,00	7.000,00	1.254,00	17,91
1.2.1 - ITBI	7.000,00	7.000,00	1.254,00	17,91
1.2.2 - Multas, Juros de Mora, Dividas Ativa e Outros Encargos do ITBI	0,00	0,00	0,00	0,00
1.3 - Receita resultante do imposto sobre serviços de qualquer natureza - ISS	290.000,00	290.000,00	302.046,84	104,15
1.3.1 - ISS	290.000,00	290.000,00	302.046,84	104,15
1.3.2 - Multas, Juros de Mora, Dividas Ativa e Outros Encargos do ISS	0,00	0,00	0,00	0,00
1.4 - Receita resultante do imposto de renda retido na fonte - IRRF	350.000,00	350.000,00	91.272,23	26,08
1.5 - Receita resultante do imposto territorial rural - ITR	0,00	0,00	0,00	0,00
1.5.1 - ITR	0,00	0,00	0,00	0,00
1.5.2 - Multas, Juros de Mora, Dividas Ativa e Outros Encargos do ITR	0,00	0,00	0,00	0,00
<b>2 - RECEITA DE TRANSFERÊNCIAS CONSTITUCIONAIS E LEGAIS</b>	<b>13.432.000,00</b>	<b>13.432.000,00</b>	<b>8.224.312,07</b>	<b>61,23</b>
2.1 - Cota parte do FPM	8.000.000,00	8.000.000,00	5.698.280,51	71,23
2.1.1 - Parcela referente à CF, art. 159, I, alínea b	8.000.000,00	8.000.000,00	5.698.280,51	71,23
2.1.2 - Parcela referente à CF, art. 159, I, alínea d	0,00	0,00	0,00	0,00
2.1.3 - Parcela referente à CF, art. 159, I, alínea e	0,00	0,00	0,00	0,00
2.2 - Cota parte do ICMS	5.200.000,00	5.200.000,00	358.025,27	6,89
2.3 - ICMS - desoneração - L.C. 87/1996	20.000,00	20.000,00	7.124,08	35,62
2.4 - Cota parte IPI - Exportação	30.000,00	30.000,00	7.254,51	24,18
2.5 - Cota parte ITR	2.000,00	2.000,00	119,96	5,99
2.6 - Cota parte IPVA	180.000,00	180.000,00	233.053,71	129,47
2.7 - Cota parte IOF-ouro	0,00	0,00	0,00	0,00
<b>3 - TOTAL DA RECEITA DE IMPOSTOS (1 + 2)</b>	<b>14.084.000,00</b>	<b>14.084.000,00</b>	<b>8.618.885,14</b>	<b>61,20</b>

RECEITAS REALIZADAS

RECEITAS ADICIONAIS PARA FINANCIAMENTO DO ENSINO	PREVISÃO	PREVISÃO	RECEITAS REALIZADAS	
	INICIAL	ATUALIZADA (a)	ATÉ O BIMESTRE (b)	% (c) = (b/a)x100
4 - RECEITAS DE APLICAÇÃO FINANCEIRA DE OUTROS RECURSOS DE IMPOSTOS VINCULADOS AO ENSINO	0,00	0,00		
5 - RECEITAS DE TRANSFERÊNCIAS DO FNDE	650.000,00	650.000,00	0,00	0,00
5.1 - Transferências do salário-educação	250.000,00	250.000,00	374.819,60	57,66
5.2 - Transferências diretas - PDDE	20.000,00	20.000,00	155.766,68	62,31
5.3 - Transferências diretas - PNAE	150.000,00	150.000,00	0,00	0,00
5.4 - Transferências diretas - PNATE	70.000,00	70.000,00	84.140,40	56,09
5.5 - Outras transferências do FNDE	160.000,00	160.000,00	134.912,52	192,73
5.6 - Aplicação financeira dos recursos do FNDE	0,00	0,00	0,00	0,00
6 - RECEITAS DE TRANSFERÊNCIAS DE CONVÊNIOS	400.000,00	400.000,00	1.180,33	0,30
6.1 - Transferências de convênios	400.000,00	400.000,00	0,00	0,00
6.2 - Aplicação financeira dos recursos de convênios	0,00	0,00	1.180,33	0,00
7 - RECEITA DE OPERAÇÕES DE CRÉDITO	0,00	0,00	0,00	0,00
8 - OUTRAS RECEITAS PARA FINANCIAMENTO DO ENSINO	0,00	0,00	-134.388,70	0,00
9 - TOTAL DAS RECEITAS ADICIONAIS PARA FINANCIAMENTO DO ENSINO (4+5+6+7+8)	1.050.000,00	1.050.000,00	241.611,23	23,01

RECEITAS DO FUNDEB	PREVISÃO	PREVISÃO	RECEITAS REALIZADAS	
	INICIAL	ATUALIZADA (a)	ATÉ O BIMESTRE (b)	% (c) = (b/a)x100
10 - RECEITAS DESTINADAS AO FUNDEB	2.601.400,00	2.601.400,00	1.573.257,45	60,48
10.1 - Cota-parte FPM destinado ao Fundeb (20% de 2.1.1)	1.600.000,00	1.600.000,00	1.068.050,80	66,75
10.2 - Cota-parte ICMS destinado ao Fundeb (20% de 2.2)	960.000,00	960.000,00	452.639,61	47,15
10.3 - Cota-parte ICMS-desoneração destinado ao Fundeb (20% de 2.3)	3.000,00	3.000,00	1.424,80	47,49
10.4 - Cota-parte IPI destinado ao Fundeb (20% de 2.4)	4.000,00	4.000,00	1.451,01	36,28
10.5 - Cota-parte ITR destinado ao Fundeb (20% de (1.5 + 2.5))	400,00	400,00	23,97	5,99
10.6 - Cota-parte IPVA destinado ao Fundeb (20% de 2.6)	34.000,00	34.000,00	49.667,26	146,08
11 - RECEITAS RECEBIDAS DO FUNDEB	5.510.000,00	5.510.000,00	3.269.453,63	59,34
11.1 - Transferência de recursos do Fundeb	4.100.000,00	4.100.000,00	1.906.081,81	46,49
11.2 - Complementação da União ao Fundeb	1.400.000,00	1.400.000,00	1.359.507,45	97,11
11.3 - Receita de aplicação financeira dos recursos do Fundeb	10.000,00	10.000,00	3.864,37	0,00



12 - RESULTADO LÍQUIDO DAS TRANSFERÊNCIAS DO FUNDEB (11.1 - 10) | 1.498.600,00 | 1.498.600,00 | 332.824,36 | 22,21

[SE RESULTADO LÍQUIDO DA TRANSFERÊNCIA (12)>0] = ACRÉSCIMO RESULTANTE DAS TRANSFERÊNCIAS DO FUNDEB  
 [SE RESULTADO LÍQUIDO DA TRANSFERÊNCIA (12)<0] = DECRÉSCIMO RESULTANTE DAS TRANSFERÊNCIAS DO FUNDEB

DESPESAS DO FUNDEB	DOTAÇÃO INICIAL	DOTAÇÃO ATUALIZADA (d)	DESPESAS EMPENHADAS		DESPESAS LIQUIDADAS	
			ATÉ O BIMESTRE (e)	% (f)=(e/d)x100	ATÉ O BIMESTRE (g)	% (h)=(g/d)x100
13-PAGAMENTO DOS PROFISSIONAIS DO MAGISTÉRIO	3.726.940,51	3.948.658,76	2.700.000,00	68,38	2.352.335,52	59,57
13.1 - Com educação infantil	327.206,19	603.163,24	500.000,00	82,90	482.004,44	79,91
13.2 - Com ensino fundamental	3.399.734,32	3.345.495,52	2.200.000,00	65,76	1.870.331,08	55,91
14-OUTRAS DESPESAS	1.795.459,49	1.842.258,64	1.152.358,70	62,55	1.068.784,07	58,01
14.1 - Com educação infantil	87.793,81	161.836,78	130.959,60	80,92	129.328,25	79,91
14.2 - Com ensino fundamental	1.707.665,68	1.680.421,86	1.021.399,10	60,78	939.455,82	55,91
15 - Total das despesas do Fundeb	5.522.400,00	5.790.917,40	3.852.358,70	66,52	3.421.119,59	59,08

DEDUÇÕES PARA FINS DO LIMITE DO FUNDEB

VALOR

- 16- Restos a pagar inscritos no exercício sem disponibilidade financeira de recursos do Fundeb
- 16.1 - FUNDEB 60% 0,00
- 16.2 - FUNDEB 40% 0,00
- 17- Despesas custeadas com o superavit financeiro do exercício ante
- 17.1 - FUNDEB 60% 0,00
- 17.2 - FUNDEB 40% 0,00

18- Total das deduções consideradas para fins do limite do Fundeb (16+

0,00

INDICADORES DO FUNDEB

VALOR

19- Total das despesas do FUNDEB para fins de limites (15-18)

3.421.119,59

19.1 - Mínimo de 60% do FUNDEB na remuneração do Magistério  
 (13-(16.1+17.1))/((11)x100)%  
 71,95 |  
 19.2 - Mínimo de 40% de despesa com MDE, que não remuneração do magistério  
 (14-(16.2+17.2))/((11)x100)%  
 32,69 |  
 19.3 - Máximo de 5% não aplicado no exercício (100-(19.1+19.2))%  
 0,00 |

CONTROLE DA UTILIZAÇÃO DE RECURSOS NO EXERCÍCIO SUBSEQUENTE

20-Recursos recebidos do fundeb em exercício anterior que não foram utilizados  
 VALOR | 0,00  
 21-Despesas custeadas com o saldo do item 20 até o bimestre atual  
 0,00 |

MANUTENÇÃO E DESENVOLVIMENTO DO ENSINO - DESPESAS CUSTEADAS COM A RECEITA RESULTANTE DE IMPOSTOS E RECURSOS DO FUNDEB

DESPESAS COM AÇÕES TÍPICAS DE MDE	DOTAÇÃO INICIAL	DOTAÇÃO ATUALIZADA (d)	DESPESAS EMPENHADAS		%	DESPESAS LIQUIDADAS		%
			ATÉ O BIMESTRE (e)	(f)=(e/d)x100		ATÉ O BIMESTRE (g)	(h)=(g/d)x100	
22-Educação infantil	465.000,00	790.000,02	630.959,60	79,87	611.332,69	77,38		
22.1 - Creche (23.1)	0,00	0,00	0,00	0,00	0,00	0,00		
22.1.1 - Despesas custeadas com recursos do FUNDEB (23.1.1)	0,00	0,00	0,00	0,00	0,00	0,00		
22.1.2 - Despesas custeadas com outros recursos de impostos (2)	0,00	0,00	0,00	0,00	0,00	0,00		
22.2 - Pré-escola (23.2)	465.000,00	790.000,02	630.959,60	79,87	611.332,69	77,38		
22.2.1 - Despesas custeadas com recursos do FUNDEB (23.1.1)	415.000,00	765.000,02	630.959,60	82,48	611.332,69	79,91		
22.2.2 - Despesas custeadas com outros recursos de impostos (2)	50.000,00	25.000,00	0,00	0,00	0,00	0,00		
23-Ensino fundamental	7.632.600,00	7.280.294,62	4.284.344,10	58,85	3.729.848,24	51,23		
23.1 - Despesas custeadas com recursos do Fundeb	5.107.400,00	5.025.917,38	3.221.399,10	64,10	2.809.786,90	55,91		
23.2 - Despesas custeadas com outros recursos de impostos	2.525.200,00	2.254.377,24	1.062.945,00	47,15	920.061,34	40,81		
24-Ensino médio	13.000,00	13.000,00	0,00	0,00	0,00	0,00		
25-Ensino superior	10.000,00	10.000,00	0,00	0,00	0,00	0,00		
26-Ensino profissional não integrado ao ensino regular	0,00	0,00	0,00	0,00	0,00	0,00		
27-Outras	0,00	0,00	0,00	0,00	0,00	0,00		
28 - Total de despesas com ações típicas de MDE	8.120.600,00	8.093.294,64	4.915.303,70	60,73	4.341.180,93	53,64		

DEDUÇÕES CONSIDERADAS PARA FINS DO LIMITE CONSTITUCIONAL

29-Resultado líquido das transferências do Fundeb  
 332.824,36  
 30-Despesas custeadas com a complementação do Fundeb no exercício  
 1.359.507,45

31- Receita de aplicação financeira dos recursos do Fundeb até o bimestre	3.864,37						
32- Despesas custeadas com superavit financeiro do exercício anterior do Fundeb	0,00						
33- Despesas custeadas com o "superavit" financeiro do exercício anterior, de outros recursos de impostos	0,00						
34- Restos a pagar inscritos no exercício sem disponibilidade financeira	156.933,77						
35- Cancelamento no exercício de restos a pagar inscritos com dispon. de recursos de impostos vinculados ao ensino	0,00						
36- Total das deduções para fins do limite constitucional (29+30 + 31 + 32 + 33 + 34 + 35)	1.833.129,95						
37- Total das despesas para fins de limite ((22 + 23) - 36)	2.488.050,98						
38- Percentual de aplicação em MDE sobre a receita líquida de impostos ((37) / (3)) x 100	28,87						

OUTRAS INFORMAÇÕES PARA CONTROLE

OUTRAS DESPESAS CUSTEADAS COM RECEITAS ADICIONAIS PARA FINANCIAMENTO DO ENSINO	DOTAÇÃO INICIAL	DOTAÇÃO ATUALIZADA (d)	DESPESAS EMPENHADAS		DESPESAS LIQUIDADAS	
			ATÉ O BIMESTRE (e)	% (f)=(e/d)x100	ATÉ O BIMESTRE (g)	% (h)=(g/d)x100
39 - Despesas custeadas com a aplicação financeira de outros recursos de impostos vinculados ao ensino	0,00	0,00	0,00	0,00	0,00	0,00
40 - Despesas custeadas com a contribuição social do salário-educação	0,00	0,00	0,00	0,00	0,00	0,00
41 - Despesas custeadas com operações de crédito	0,00	0,00	0,00	0,00	0,00	0,00
42 - Despesas custeadas com outras receitas para financiamento do ensino	0,00	0,00	0,00	0,00	0,00	0,00
43 - Total das outras despesas custeadas com receitas adicionais para financiamento do ensino (39+40+41+42)	0,00	0,00	0,00	0,00	0,00	0,00
44 - Total geral das despesas com educação (44)=(28+43)	4.341.180,93	4.341.180,93	4.341.180,93	100,00	4.341.180,93	100,00

RESTOS A PAGAR INSCRITOS COM DISPONIBILIDADE FINANCEIRA DE RECURSOS DE IMPOSTOS VINCULADOS AO ENSINO

A PAGAR ATÉ O BIMESTRE 0,00




CANCELADAS EM EXERCÍCIO (g) 0,00

45 - Restos a pagar de despesas com MDE	94.026,56	0,00
45.1 - Executadas com recursos de impostos vinculados ao ensino	93.980,07	0,00
45.2 - Executadas com recursos do FUNDEB	46,49	0,00

	CONTROLE DA DISPONIBILIDADE FINANCEIRA		FUNDEB	SALÁRIO EDUCAÇÃO
	46-DISPONIBILIDADE FINANCEIRA EM 31 DE DEZEMBRO DO EXERCÍCIO ANTERIO	47-(+) INGRESSO DE RECURSOS ATÉ O BIMESTRE		
46-DISPONIBILIDADE FINANCEIRA EM 31 DE DEZEMBRO DO EXERCÍCIO ANTERIO		46,49		0,00
47-(+) INGRESSO DE RECURSOS ATÉ O BIMESTRE	3.265.589,26			155.766,68
48-(-) PAGAMENTOS EFETUADOS ATÉ O BIMESTRE	3.269.205,15			155.766,68
48.1-(-) Orçamento do exercício	3.269.205,15			155.766,68
48.2-(-) Restos a pagar	0,00			0,00
49-(+) RECEITA DE APLICAÇÃO FINANCEIRA DOS RECURSOS ATÉ O BIMESTRE	3.864,37			0,00
50-(=) DISPONIBILIDADE FINANCEIRA ATÉ O BIMESTRE	294,97			0,00
51-(+) Ajustes	0,00			0,00
51.1 - Retenções	0,00			0,00
51.2 - Conciliação bancária	0,00			0,00
52-(=) SALDO FINANCEIRO CONCILIADO	294,97			0,00

FONTE: SISTEMA: Aspec Informática - UNIDADE RESPONSÁVEL: Prefeitura Municipal de Antonina do Norte - DATA DA EMISSÃO: 28/09/2017 - HORA DA EMISSÃO: 10:01:48

Notas: - O item 35 exibirá, nos bimestres anteriores a dezembro, o 'valor liquidado e a pagar' sem disponibilidade financeira, para que já se tenha uma 'prévia' do valor que que será deduzido em dezembro. Isto permite que se tenha conhecimento antecipado de deduções que só serão exibidas em dezembro.

  
 FRANCISCO EVANDRO ARRAIS DE ALMEIDA  
 PREFEITO MUNICIPAL  
  
  
 CONCEIÇÃO ASSESSORIA CONTÁBIL S/C LTDA  
 Assessoria Contábil  
  
  
 ROSENDO DE MATOS NETO  
 SECRETÁRIO DE ADM. E FINANÇAS

RREO - ANEXO 12 (LC 141/2012, art.33)

R\$ 1,00

RECEITAS PARA APURAÇÃO DA APLICAÇÃO EM AÇÕES E SERVIÇOS PÚBLICOS DE SAÚDE

	PREVISÃO INICIAL	PREVISÃO ATUALIZADA (a)	RECEITAS REALIZADAS	
			ATÉ O BIMESTRE (b)	% (c) = (b/a)x100
<b>RECEITAS DE IMPOSTOS LÍQUIDA (I)</b>	652.000,00	652.000,00	394.573,07	60,52
Imposto Predial e Territorial Urbano - IPTU	5.000,00	5.000,00	0,00	0,00
Imposto sobre Transmissão de Bens Intervivos - ITBI	7.000,00	7.000,00	1.254,00	17,91
Imposto sobre Serviços de Qualquer Natureza - ISS	290.000,00	290.000,00	302.046,94	104,15
Imposto de Renda Retido na Fonte - IRRF	350.000,00	350.000,00	91.272,23	26,08
Imposto Territorial Rural - ITR	0,00	0,00	0,00	0,00
Multas, juros de mora e outros encargos de impostos	0,00	0,00	0,00	0,00
Divida ativa de impostos	0,00	0,00	0,00	0,00
Multas, juros de mora, atualização monetária e outros encargos da divida ativa de impostos	0,00	0,00	0,00	0,00
<b>RECEITAS DE TRANSFERÊNCIAS CONSTITUCIONAIS E LEGAIS (II)</b>	13.432.000,00	13.432.000,00	8.224.312,07	61,23
<b>COTA PARTE FPM</b>	8.000.000,00	8.000.000,00	5.698.280,51	71,23
Cota Parte ITR	2.000,00	2.000,00	119,96	6,00
Cota Parte IPVA	180.000,00	180.000,00	233.053,71	129,47
Cota Parte ICMS	5.200.000,00	5.200.000,00	2.278.479,30	43,82
Cota Parte IPTU	30.000,00	30.000,00	7.254,51	24,18
Cota Parte IPI - Exportação	20.000,00	20.000,00	7.124,08	35,62
Compensações Financeiras Provenientes de Impostos e Transferências constitucionais	20.000,00	20.000,00	7.124,08	35,62
Desoneração ICMS LC 87/97	0,00	0,00	0,00	0,00
Outras	0,00	0,00	0,00	0,00
<b>TOTAL DE RECEITAS PARA APLICAÇÃO DA APLICAÇÃO EM AÇÕES E SERVIÇOS PÚBLICOS DE SAÚDE(III) = I+II</b>	14.084.000,00	14.084.000,00	8.618.885,14	61,20

RECEITAS ADICIONAIS PARA FINANCIAMENTO DA SAÚDE

	PREVISÃO INICIAL	PREVISÃO ATUALIZADA (c)	RECEITAS REALIZADAS	
			ATÉ O BIMESTRE (d)	% (d/c)*100
<b>TRANSFERÊNCIAS DE RECURSOS DO SISTEMA ÚNICO DE SAÚDE - SUS (II)</b>	1.962.000,00	1.962.000,00	791.350,90	40,33
Provenientes da União	1.762.000,00	1.762.000,00	741.350,90	42,07
Provenientes do Estado	200.000,00	200.000,00	50.000,00	25,00
Desoneração ICMS (LC 87/96)	0,00	0,00	0,00	0,00
Outras receitas do SUS	0,00	0,00	0,00	0,00
TRANSFERÊNCIAS VOLUNTÁRIAS	400.000,00	400.000,00	50.000,00	12,50

RECEITAS DE OPERAÇÕES DE CRÉDITO VINCULADAS À SAÚDE | 0,00 | 0,00 | 0,00 | 0,00  
 OUTRAS RECEITAS PARA FINANCIAMENTO DA SAÚDE | 20.000,00 | 20.000,00 | 15.872,55 | 79,36

TOTAL DE RECEITAS ADICIONAIS PARA FINANCIAMENTO DA SAÚDE | 2.382.000,00 | 2.382.000,00 | 857.223,45 | 35,99

DESPESAS COM SAÚDE (por grupo de natureza de despesa)	DOTAÇÃO INICIAL	DOTAÇÃO ATUALIZADA (e)	DESPESAS EMPENHADAS		DESPESAS LIQUIDADAS		INSCRITAS EM RESTOS A PAGAR NÃO PROCESSADO
			ATÉ O BIMESTRE (f)	% (f/e) x 100	ATÉ O BIMESTRE (g)	% (g/e) x 100	
DESPESAS CORRENTES	3.939.600,00	4.465.109,17	3.038.084,68	68,04	2.668.205,76	59,76	369.878,92
Pessoal e encargos sociais	1.219.000,00	1.579.900,04	1.339.900,00	84,81	1.050.913,08	66,52	288.986,92
Juros e encargos da dívida	1.000,00	1.000,00	0,00	0,00	0,00	0,00	0,00
Outras despesas correntes	2.719.600,00	2.884.209,13	1.698.184,68	56,88	1.617.292,68	56,07	80.892,00
DESPESAS DE CAPITAL	313.000,00	245.185,40	131.824,30	53,77	131.824,30	53,77	0,00
Investimentos	312.000,00	244.185,40	131.824,30	53,99	131.824,30	53,99	0,00
Inversões financeiras	0,00	0,00	0,00	0,00	0,00	0,00	0,00
Amortização de dívidas	1.000,00	1.000,00	0,00	0,00	0,00	0,00	0,00
TOTAL DAS DESPESAS COM SAÚDE (IV)	4.252.600,00	4.710.294,57	3.169.908,98	67,30	2.800.030,06	59,44	369.878,92

DESPESAS COM SAÚDE NÃO COMPUTADAS PARA FINS DE APLICAÇÃO DO PERCENTUAL MÍNIMO	DOTAÇÃO INICIAL	DOTAÇÃO ATUALIZADA	DESPESAS EMPENHADAS		DESPESAS LIQUIDADAS		INSCRITAS EM RESTOS A PAGAR NÃO PROCESSADO
			ATÉ O BIMESTRE (h)	% (h/IVf) x 100	ATÉ O BIMESTRE (i)	% (i/IVg) x 100	
DESPESAS COM INATIVOS E PENSIONISTAS	0,00	0,00	0,00	0,00	0,00	0,00	0,00
DESPESAS COM ASSISTÊNCIA À SAÚDE QUE NÃO ATENDE AO PRINCÍPIO DE ACESSO UNIVERSAL	0,00	0,00	0,00	0,00	0,00	0,00	0,00
DESPESAS CUSTEADAS COM OUTROS RECURSOS	791.350,90	791.350,90	791.350,90	24,96	791.350,90	28,26	0,00
Recursos de transferências do sistema único de saúde - SUS	791.350,90	791.350,90	791.350,90	24,96	791.350,90	28,26	0,00
Recursos de operações de crédito	0,00	0,00	0,00	0,00	0,00	0,00	0,00
Outros recursos	0,00	0,00	0,00	0,00	0,00	0,00	0,00
OUTRAS AÇÕES E SERVIÇOS NÃO COMPUTADOS	0,00	0,00	0,00	0,00	0,00	0,00	0,00
RESTOS A PAGAR NÃO PROCESSADOS INSCRITOS INDEVIDAMENTE NO EXERCÍCIO	—	—	369.878,92	—	0,00	—	0,00
SEM DISPONIBILIDADE FINANCEIRA	—	—	—	—	—	—	—
DESPESAS CUSTEADAS COM DISPONIBILIDADE DE CAIXA VINCULADA AOS RESTOS A PAGAR CANCELADOS	0,00	0,00	0,00	0,00	0,00	0,00	0,00

DESPESAS CUSTEADAS COM RECURSOS VINCULADOS A PARCELA DO PERCENTUAL MÍNIMO QUE NÃO FOI APLICADA EM AÇÕES E SERVIÇOS DE EM EXERCÍCIOS ANTERIORES	0,00	0,00	0,00	0,00	0,00	0,00	0,00	0,00	0,00
TOTAL DAS DESPESAS COM NÃO COMPUTADAS (V)	791.350,90	791.350,90	1.161.229,82	146,74	791.350,90	100,00	369.878,92		
TOTAL DAS DESPESAS COM AÇÕES E SERVIÇOS PÚBLICOS DE SAÚDE (VI)=(IV-V)	3.461.249,10	3.918.943,67	2.008.679,16	51,26	2.008.679,16	51,26	0,00		
PARTICIPAÇÃO DAS DESPESAS COM AÇÕES E SERVIÇOS PÚBLICOS DE SAÚDE NAS RECEITAS DE IMPOSTOS LÍQ. E TRANSF. CONSTITUC. E LEGAIS - LIMITE CONSTITUCIONAL 15% - (VI/III)*100 (VII%)								23,31	
VALOR REFERENTE A DIFERENÇA ENTRE O VALOR EXECUCIONADO E O LIMITE MÍNIMO CONSTITUCIONAL (VI - (15%*IIIb))								715.846,39	

EXECUÇÃO DE RESTOS A PAGAR NÃO PROCESSADOS COM DISPONIBILIDADE DE CAIXA	INSCRITOS	CANCELADOS/ PRESCRITOS	PAGOS	A PAGAR	PARCELA CONSIDERADA NO LIMITE
Inscritos em 2016	0,00	0,00	0,00	0,00	0,00
Inscritos em 2015	0,00	0,00	0,00	0,00	0,00
Inscritos em 2014	0,00	0,00	0,00	0,00	0,00
Inscritos em 2013	0,00	0,00	0,00	0,00	0,00
Inscritos em exercícios anteriores a 2013	0,00	0,00	0,00	0,00	0,00
TOTAL (VIII)	0,00	0,00	0,00	0,00	0,00

CONTROLE DE RESTOS A PAGAR CANCELADOS OU PRESCRITOS PARA FINS DE APLICAÇÃO DA DISPONIBILIDADE DE CAIXA CONFORME Art 24, Par 1º, 2º	RESTOS A PAGAR CANCELADOS OU PRESCRITOS			
	SALDO INICIAL	DESPESAS CUSTEADAS NO EXERC. DE REFERENCIA	SALDO FINAL (NÃO APLICADO)	
Restos a pagar cancelados ou prescritos em 2017	0,00	0,00	0,00	0,00
Restos a pagar cancelados ou prescritos em 2016	0,00	0,00	0,00	0,00
Restos a pagar cancelados ou prescritos em 2015	0,00	0,00	0,00	0,00
Restos a pagar cancelados ou prescritos em 2014	0,00	0,00	0,00	0,00
Restos a pagar cancelados ou prescritos em exercícios anteriores a 2013	0,00	0,00	0,00	0,00
Total	0,00	0,00	0,00	0,00

CONTROLE DO VALOR REFERENTE AO PERCENTUAL MÍNIMO NÃO CUMPRIDO EM EXERCÍCIOS ANTERIORES PARA FINS DE APLICAÇÃO DOS RECURSOS VINCULADOS CONFORME ARTS 25 E 26

	SALDO INICIAL	LIMITE NÃO CUMPRIDO	DESPESAS CUSTEADAS NO EXERC. DE REFERENCIA	SALDO FINAL (NÃO APLICADO)
Restos a pagar cancelados ou prescritos em 2017	0,00		0,00	0,00
Restos a pagar cancelados ou prescritos em 2016	0,00		0,00	0,00
Restos a pagar cancelados ou prescritos em 2015	0,00		0,00	0,00
Restos a pagar cancelados ou prescritos em 2014	0,00		0,00	0,00
Restos a pagar cancelados ou prescritos em exercícios anteriores a 2013	0,00		0,00	0,00
Total	0,00		0,00	0,00


DESPESAS COM SAÚDE (por subfunção )	DOTAÇÃO INICIAL	DOTAÇÃO ATUALIZADA	DESPESAS EMPENHADAS		DESPESAS LIQUIDADAS		INSCRITAS EM RESTOS A PAGAR NÃO PROCESSADOS
			ATÉ O BIMESTRE (1)	% (1)/(total 1) x100	ATÉ O BIMESTRE (m)	% (m)/(total m) x100	
Atenção básica	1.331.500,00	1.411.378,97	712.992,76	22,49	669.109,79	23,90	43.882,97
Assistência hospitalar e ambulatorial	293.500,00	740.513,69	669.928,65	21,13	656.291,99	23,44	13.636,66
Suporte profilático e terapêutico	59.000,00	144.000,01	101.547,46	3,20	73.298,50	2,62	28.248,96
Vigilância sanitária	0,00	0,00	0,00	0,00	0,00	0,00	0,00
Vigilância epidemiológica	60.000,00	60.000,00	1.546,08	0,05	1.546,08	0,06	0,00
Alimentação e nutrição	0,00	0,00	0,00	0,00	0,00	0,00	0,00
Outras subfunções	2.508.600,00	2.354.401,90	1.683.894,03	53,12	1.399.783,70	49,99	284.110,33
TOTAL DE DESPESAS	4.252.600,00	4.710.294,57	3.169.908,98	100,00	2.800.030,06	100,00	369.878,92

FONTE: SISTEMA: ASPEC Informática - UNIDADE RESPONSÁVEL: Prefeitura Municipal de Antonina do Norte - DATA DA EMISSÃO: 28/09/2017 - HORA DA EMISSÃO: 10:02:02





RELATÓRIO RESUMIDO DA EXECUÇÃO ORÇAMENTÁRIA  
DEMONSTRATIVO DAS RECEITAS DE IMPOSTOS E  
DAS DESPESAS PRÓPRIAS COM SAÚDE  
ORÇAMENTOS FISCAL E DA SEGURIDADE SOCIAL  
4º bimestre de 2017 (Julho a Agosto)

  
FRANCISCO EVANDRO ARRAIS DE ALMEIDA      CONEILHO ASSESSORIA MUNICIPAL S/C LTDA  
PREFEITO MUNICIPAL      Assessoria Contábil

  
ROSEMO DE MATOS NETO  
SECRETÁRIO DE ADM. E FINANÇAS

RREO - Anexo 13 (Lei no. 11.079 de 30.12.2004, arts 22,25 e 28 )

R\$ 1,00


IMPACTOS DAS CONTRATAÇÕES DE PPP	SALDO TOTAL EM 31 DE DEZEMBRO DO EXERCÍCIO ANTERIOR	REGISTROS EFETUADOS EM EXERCÍCIO 2017									
		No bimestre	Até o bimestre								
TOTAL DE ATIVOS											
Ativos constituídos pela SPE											
TOTAL DE PASSIVOS											
Obrigações decorrentes de ativos constituídos pela SPE											
Provisões de PPP											
Outros passivos											
ATOS POTENCIAIS PASSIVOS											
Obrigações contratuais											
Garantias concedidas											
DESPESAS DE PPP	EXERCÍCIO ANTERIOR	EXERCÍCIO CORRENTE (EC)	<EC + 1>	<EC + 2>	<EC + 3>	<EC + 4>	<EC + 5>	<EC + 6>	<EC + 7>	<EC + 8>	<EC + 9>
Do ente federado, exceto (A) - (I)											
Das estatais não-dependentes (A)											
TOTAL DAS DESPESAS											
PPP A CONTRATAR (II)											
RECEITA CORRENTE LÍQUIDA(RCL)(III)	0,00	11.684.579,99									
TOTAL DAS DESPESAS CONSIDERADAS PARA O LIMITE (IV=I+II)											
TOTAL DAS DESPESAS/RCL(%) (V=IV/III)	0,00	0,00									

Nota:


FONTE: SISTEMA: Aspec Informática - UNIDADE RESPONSÁVEL: Prefeitura Municipal de Antonina do Norte - DATA DA EMISSÃO: 28/09/2017 - HORA DA EMISSÃO: 10:02:10




RELATÓRIO RESUMIDO DA EXECUÇÃO ORÇAMENTÁRIA  
DEMONSTRATIVO DAS PARCERIAS PÚBLICO-PRIVADAS  
ORÇAMENTOS FISCAL E DA SEGURIDADE SOCIAL  
4º Bimestre de 2017 (Julho a Agosto)



FRANCISCO EVANDRO ARRAIS DE ALMEIDA  
PREFEITO MUNICIPAL

  
CONCILIO ASSESSORIA MUNICIPAL S/C LTDA  
Assessoria Contabil

  
ROSENDO DE MATOS NETO  
SECRETARIO DE ADM. E FINANÇAS

BALANÇO ORÇAMENTÁRIO		Até o bimestre
<b>RECEITAS</b>		
Previsão Inicial da Receita		21.745.700,00
Previsão Atualizada da Receita		21.745.700,00
Receitas Realizadas		11.880.829,99
Deficit Orçamentário		0,00
Saldos de Exercícios Anteriores (utilizados para créditos adicionais)		0,00
<b>DESPESAS</b>		
Dotação inicial		21.745.700,00
Créditos Adicionais		0,00
Dotação Atualizada		21.745.700,00
Despesas Empenhadas		13.112.874,15
Despesas Liquidadas		11.610.452,62
Despesas Pagas		10.534.513,46
Supervant Orçamentário		270.377,37
<b>DESPESAS POR FUNÇÃO/SUBFUNÇÃO</b>		
		Até o bimestre
Despesas Empenhadas		13.112.874,15
Despesas Liquidadas		11.610.452,62
<b>RECEITA CORRENTE LÍQUIDA - RCL</b>		
		Até o bimestre
Receita Corrente Líquida		19.063.124,74
<b>RECEITAS E DESPESAS DOS REGIMES DE PREVIDÊNCIA</b>		
		Até o bimestre
<b>Regime Geral de Previdência Social</b>		
Receitas Previdenciárias Realizadas (I)		
Despesas Previdenciárias Liquidadas (II)		
Resultado Previdenciárias (III) = (I - II)		
<b>Regime Proprio de Previdência dos Servidores</b>		
Receitas Previdenciárias Realizadas (IV)		0,00
Despesas Previdenciárias Liquidadas (V)		0,00
Resultado Previdenciário (VI) = (IV - V)		0,00

RESULTADOS NOMINAIS E PRIMÁRIO	Meta fixada no AMF da LDO (a)	Resultado apurado até o bimestre (b)	% em relação à meta (b/a)
Resultado Nominal	0,00	0,00	0,00 %
Resultado Primário	21.400,00	284.773,26	1.330,72 %

RESTOS A PAGAR POR PODER E MINISTÉRIO PÚBLICO	Inscrição	Cancelamento Até o Bimestre	Pagamento Até o Bimestre	Saldo a Pagar
<b>RESTOS A PAGAR PROCESSADOS</b>				
Poder Executivo	1.484.688,75	199.500,00	578.131,44	707.057,31
Poder Legislativo	0,00	0,00	0,00	0,00
Poder Judiciário	0,00	0,00	0,00	0,00
Ministerio Publico	0,00	0,00	0,00	0,00
<b>RESTOS A PAGAR NÃO PROCESSADOS</b>				
Poder Executivo	318.917,44	199.500,00	0,00	119.417,44
Poder Legislativo	0,00	0,00	0,00	0,00
Poder Judiciário	0,00	0,00	0,00	0,00
Ministerio Publico	0,00	0,00	0,00	0,00
<b>TOTAL</b>	<b>1.803.606,19</b>	<b>399.000,00</b>	<b>578.131,44</b>	<b>826.474,75</b>

DESPESAS COM AÇÕES TÍPICAS DE MANUTENÇÃO E DESENVOLVIMENTO DO ENSINO	Valor Apurado Até o Bimestre	Limites Constitucionais Anuais	
		% Mínimo a Aplicar no Exercício	% Aplicado Até o Bimestre
Minimmo Anual de <18%/25%> das receitas de impostos na manutenção e Desenvolvimento do Ensino	2.488.050,98	2%	28,87
Minimmo Anual de 60% do FUNDEB na Remuneração do Magisterio com Ensino Fundamental e Médio	1.870.331,08	60%	57,21
Minimmo Anual de 60% do FUNDEB na Remuneração do Magisterio com Educ. Infantil e Ensino Fundamental	482.004,44	60%	14,74
Complementação da União ao FUNDEB	1.359.507,45	R\$4.500.000,00	30,21

	Valor Apurado Até o Bimestre	Saldo a Realizar
RECEITAS DE OPERAÇÕES DE CRÉDITO E DESPESAS DE CAPITAL		
Recetas de operações de Crédito	0,00	0,00
Despesa de Capital Líquida	405.922,34	1.080.810,84

PROJEÇÃO ATUARIAL DOS REGIMES DE PREVIDÊNCIA	EXERCÍCIO	100, EXERCÍCIO	200, EXERCÍCIO	350, EXERCÍCIO
--	-----------	----------------	----------------	----------------


Regime Geral de Previdência Social				
Recetas Previdenciárias (I)	0,00	0,00	0,00	0,00
Despesas Previdenciárias (II)	0,00	0,00	0,00	0,00
Resultado Próprio de Previdência Social dos Servidores Públicos (I - II)	0,00	0,00	0,00	0,00
Regime Próprio de Previdência Social dos Servidores Públicos				
Recetas Previdenciárias (IV)	0,00	0,00	0,00	0,00
Despesas Previdenciárias (V)	0,00	0,00	0,00	0,00
Resultado Previdenciário (IV - V)	0,00	0,00	0,00	0,00


RECEITAS DA ALIENAÇÃO DE ATIVOS E APLICAÇÃO DOS RECURSOS	Valor Apurado Até o Bimestre	Saldo a Realizar
Receita de Capital Resultante da Alienação de Ativos	0,00	16.000,00
Aplicação dos Recursos da Alienação de Ativos		


DESPESAS COM AÇÕES E SERVIÇOS PÚBLICOS DE SAÚDE	Valor Apurado Até o Bimestre	Limites Constitucionais Anuais	
		% Mínimo a Aplicar no Exercício	% Aplicado Até o Bimestre
Despesas com Ações e Serviço Público de Saúde executadas com recursos de impostos	2.008.679,16	15,00 %	23,31 %

	Valor Apurado no Exercício Corrente	
DESPESAS DE CARÁTER CONTINUADO DERIVADAS DE PPP		
Despesas de Caráter Continuada Derivadas de PPP		
Total das Despesas / RCL (%)		%

FONTE: SISTEMA: Aspec Informática - UNIDADE RESPONSÁVEL: Prefeitura Municipal de Antonina do Norte - DATA DA EMISSÃO: 28/09/2017 - HORA DA EMISSÃO: 10:02:56

  
FRANCISCO EVANDRO ARRAIS DE ALMEIDA  
PREFEITO MUNICIPAL

  
CONCEITO ASSessorIA MUNICIPAL S/C LTDA  
Assessoria Contábil


  
ROSEMO DE MATOS NETO  
SECRETÁRIO DE ADM. E FINANÇAS


RREO - ANEXO 9 (LRF, Art. 53, parágrafo 1, inciso I)

R\$ 1

RECEITAS	PREVISÃO ATUALIZADA	RECEITAS REALIZADAS				SALDO NÃO REALIZADO
	(a)	(b)				(a-b)
RECEITAS DE OPERAÇÕES DE CRÉDITO (I)	0,00	0,00				0,0
DESPESAS						
		DOTAÇÃO ATUALIZADA (d)	DESPESAS EMPENHADAS (e)	DESPESAS LIQUIDADAS	EXECUTAR INSCRITAS EM RESTOS A PAGAR NÃO PROCESSADOS	SALDO NÃO EXECUTADO (F) = (d - e)
DESPESAS DE CAPITAL	1.486.733,18	405.922,34	403.071,43	2.850,91	1.080.810,	
(-) Incentivos Fiscais a Contribuinte	0,00	0,00	0,00	0,00	0,00	0,
(-) Incentivos Fiscais a Contribuinte por Instituições Financeiras	0,00	0,00	0,00	0,00	0,00	0,
DESPESAS DE CAPITAL LÍQUIDAS (II)	1.486.733,18	405.922,34	403.071,43	2.850,91	1.080.810,	
RESULTADO PARA APURAÇÃO DA REGRA DE OURO (III)=(I-II)	-1.486.733,18	-405.922,34				-1.080.810,

Obs: Caso este demonstrativo seja listado em mês diferente de dezembro, a coluna 'inscritas em restos a pagar não processado' conterá o saldo do empenhado a liquidar.  
 FONTE: SISTEMA: Aspec Informática - UNIDADE RESPONSÁVEL: Prefeitura Municipal de Antonina do Norte - DATA DA EMISSÃO: 28/09/2017 - HORA DA EMISSÃO: 10:03:08

  
 FRANCISCO EVANDRO ARRAIS DE ALMEIDA  
 PREFEITO MUNICIPAL

  
 CONÇITO ASSESSORIA MUNICIPAL S/C LTDA  
 Assessoria Contábil




Ceará  
Governo Municipal de Antonina do Norte  
Consolidado

RREO - ANEXO 9 (LRF, Art.53, parágrafo 1, inciso I)



RELATÓRIO RESUMIDO DA EXECUÇÃO ORÇAMENTÁRIA  
DEMONSTRATIVO DAS RECEITAS DE OPERAÇÕES DE CRÉDITO E DESPESAS DE CAPITAL  
ORÇAMENTO FISCAL E DA SEGURIDADE SOCIAL  
4º bimestre de 2017 (Julho a Agosto)

ROSENO DE MATOS NETO  
SECRETÁRIO DE ADM. E FINANÇAS





RREO - ANEXO II (LRF, Art. 53, parágrafo 1º inciso III)

R\$ 1

RECEITAS	PREVISÃO ATUALIZADA (a)	RECEITAS REALIZADAS (b)	SALDO A REALIZAR (c)=(a-b)			
RECEITAS DE CAPITAL - ALIENAÇÃO DE ATIVOS (I)	16.000,00		16.000,00			
Alienação de bens móveis	8.000,00		8.000,00			
Alienação de bens imóveis	8.000,00		8.000,00			
DESPESAS	DOTAÇÃO ATUALIZADA (d)	DESPESAS EMPENHADAS (e)	DESPESAS PAGAS (f)	DESPESAS INSCRITAS EM RESTOS A PAGAR NÃO PROCESSADOS (g)	PAGAMENTO DE RESTOS A PAGAR (g)	SALDO A PAGAR (h)=(d-e)
APLICAÇÃO DOS RECURSOS DA ALIENAÇÃO DE ATIVOS						
DESPESAS DE CAPITAL						
Investimentos						
Inversões financeiras						
Amortização de dívidas						
DESPESAS CORRENTES DO REGIME DE PREVIDÊNCIA						
Regime Próprio de Previdência dos Servidores						
SALDO FINANCEIRO A APLICAR	EXERCÍCIO (2016) (i)	EXERCÍCIO (2017) (j) = (Ib) - (If+Iig)	SALDO ATUAL (k)=(IiiI+Iiii)			
VALOR (III)						

FONTE: SISTEMA: Aspec Informática - UNIDADE RESPONSÁVEL: Prefeitura Municipal de Antonina do Norte - DATA DA EMISSÃO: 28/09/2017 - HORA DA EMISSÃO: 10:03:16

  
 FRANCISCO EWANDRO ARRAIS DE ALMEIDA  
 PREFEITO MUNICIPAL


  
 CONCEITO ASSASSORIA MUNICIPAL S/C LTDA  
 Assessoria Contábil

Ceará  
Governo Municipal de Antonina do Norte  
Consolidado

RREO - ANEXO 11 (LRF, Art. 53, parágrafo 1º inciso III)



RELATÓRIO RESUMIDO DA EXECUÇÃO ORÇAMENTÁRIA  
DEMONSTRATIVO DA RECEITA DE ALIENAÇÃO DE ATIVOS E APLICAÇÃO DOS RECURSOS  
ORÇAMENTO FISCAL E DA SEGURIDADE SOCIAL  
4º bimestre de 2017 (Julho a Agosto)



ROSENO DE MATOS MELO  
SECRETÁRIO DE ADM. E FINANÇAS

RREO - ANEXO 10 (LRF, Art 53, § 10, inciso II)

R\$ 1,00

EXERCÍCIO	RECEITAS PREVIDENCIÁRIAS (a)	DESPESAS PREVIDENCIÁRIAS (b)	RESULTADO PREVIDENCIÁRIO (c)=(a-b)	SALDO FINANCEIRO DO EXERCÍCIO (d)=(d' exercício anterior) + (c)
2016	0,00	0,00	0,00	0,00
2017	0,00	0,00	0,00	0,00
2018	0,00	0,00	0,00	0,00
2019	0,00	0,00	0,00	0,00
2020	0,00	0,00	0,00	0,00
2021	0,00	0,00	0,00	0,00
2022	0,00	0,00	0,00	0,00
2023	0,00	0,00	0,00	0,00
2024	0,00	0,00	0,00	0,00
2025	0,00	0,00	0,00	0,00
2026	0,00	0,00	0,00	0,00
2027	0,00	0,00	0,00	0,00
2028	0,00	0,00	0,00	0,00
2029	0,00	0,00	0,00	0,00
2030	0,00	0,00	0,00	0,00
2031	0,00	0,00	0,00	0,00
2032	0,00	0,00	0,00	0,00
2033	0,00	0,00	0,00	0,00
2034	0,00	0,00	0,00	0,00
2035	0,00	0,00	0,00	0,00
2036	0,00	0,00	0,00	0,00
2037	0,00	0,00	0,00	0,00
2038	0,00	0,00	0,00	0,00
2039	0,00	0,00	0,00	0,00
2040	0,00	0,00	0,00	0,00
2041	0,00	0,00	0,00	0,00
2042	0,00	0,00	0,00	0,00
2043	0,00	0,00	0,00	0,00
2044	0,00	0,00	0,00	0,00
2045	0,00	0,00	0,00	0,00
2046	0,00	0,00	0,00	0,00
2047	0,00	0,00	0,00	0,00
2048	0,00	0,00	0,00	0,00




2049	0,00	0,00	0,00	0,00	0,00
2050	0,00	0,00	0,00	0,00	0,00
2051	0,00	0,00	0,00	0,00	0,00
2052	0,00	0,00	0,00	0,00	0,00
2053	0,00	0,00	0,00	0,00	0,00
2054	0,00	0,00	0,00	0,00	0,00
2055	0,00	0,00	0,00	0,00	0,00
2056	0,00	0,00	0,00	0,00	0,00
2057	0,00	0,00	0,00	0,00	0,00
2058	0,00	0,00	0,00	0,00	0,00
2059	0,00	0,00	0,00	0,00	0,00
2060	0,00	0,00	0,00	0,00	0,00
2061	0,00	0,00	0,00	0,00	0,00
2062	0,00	0,00	0,00	0,00	0,00
2063	0,00	0,00	0,00	0,00	0,00
2064	0,00	0,00	0,00	0,00	0,00
2065	0,00	0,00	0,00	0,00	0,00
2066	0,00	0,00	0,00	0,00	0,00
2067	0,00	0,00	0,00	0,00	0,00
2068	0,00	0,00	0,00	0,00	0,00
2069	0,00	0,00	0,00	0,00	0,00
2070	0,00	0,00	0,00	0,00	0,00
2071	0,00	0,00	0,00	0,00	0,00
2072	0,00	0,00	0,00	0,00	0,00
2073	0,00	0,00	0,00	0,00	0,00
2074	0,00	0,00	0,00	0,00	0,00
2075	0,00	0,00	0,00	0,00	0,00
2076	0,00	0,00	0,00	0,00	0,00
2077	0,00	0,00	0,00	0,00	0,00
2078	0,00	0,00	0,00	0,00	0,00
2079	0,00	0,00	0,00	0,00	0,00
2080	0,00	0,00	0,00	0,00	0,00
2081	0,00	0,00	0,00	0,00	0,00
2082	0,00	0,00	0,00	0,00	0,00
2083	0,00	0,00	0,00	0,00	0,00
2084	0,00	0,00	0,00	0,00	0,00
2085	0,00	0,00	0,00	0,00	0,00
2086	0,00	0,00	0,00	0,00	0,00
2087	0,00	0,00	0,00	0,00	0,00
2088	0,00	0,00	0,00	0,00	0,00

Ceará  
Governo Municipal  
consolidado


RELATORIO RESUMIDO DA EXECUÇÃO ORÇAMENTÁRIA  
ATUARIAL DO REGIME PRÓPRIO DE PREVIDÊNCIA SOCIAL DOS SERVIDORES PÚBLICOS  
ORÇAMENTOS FISCAL E DA SEGURIDADE SOCIAL  
4º bimestre de 2017 (Julho a Agosto)

2089	0,00	0,00	0,00	0,00
2090	0,00	0,00	0,00	0,00


FONTE: SISTEMA: Aspec Informática - UNIDADE RESPONSÁVEL: Prefeitura Municipal de Antonina do Norte - DATA DA EMISSÃO:02/10/2017 - HORA DA EMISSÃO:10:03:32



FRANCISCO EVANDRO ARRAIS DE ALMEIDA  
PREFEITA MUNICIPAL



CONCEITO ASSESSORIA MUNICIPAL S/C LTDA  
ASSESSORIA CONTÁBIL



ROSENDO SEMATOS NETO  
SECRETÁRIO DE ADM. E FINANÇAS

**PREFEITURA MUNICIPAL DE ANTONINA DO NORTE**  
**RELATÓRIO RESUMIDO DA EXECUÇÃO ORÇAMENTÁRIA**  
**DEMONSTRATIVAS DE RECEITAS E DESPESAS PREVIDENCIÁRIAS DO REGIME PRÓPRIO DE PREVIDÊNCIA DOS SERVIDORES**  
**ORÇAMENTO DA SEGURIDADE SOCIAL**  
**PREFEITURA MUNICIPAL DE ANTONINA DO NORTE**  
**RREO - 4º BIMESTRE (Julho à Agosto) 2017**

R\$ 1,00

RECEITAS	PREVISÃO INICIAL	PREVISÃO ATUALIZADA	RECEITAS REALIZADAS	
			No Bimestre	Até o Bimestre/Até o Exercício Anterior
			Até o Bimestre/Até o Exercício	Até o Bimestre/Até o Exercício Anterior
<b>RECEITAS PREVIDENCIÁRIAS - RPPS (EXCETO INTRA-ORÇAMENTÁRIAS) (I)</b>				
<b>RECEITAS CORRENTES</b>				
Receita de Contribuições dos Segurados				
Pessoal Civil				
Ativo				
Inativo				
Pensionista				
Pessoal Militar				
Ativo				
Inativo				
Militar				
Outras Receitas de Contribuições				
Receta Patrimonial				
Recetas Imobiliárias				
Recetas de Valores Mobiliários				
Outras Recetas Patrimoniais				
Receita de Serviços				
Outras Recetas Correntes				
Compensação Previdenciária do RGPS para o RPPS				
Demais Recetas Correntes				
<b>RECEITAS DE CAPITAL</b>				
Alienação de Bens, Direitos e Ativos				
Amortização de Empréstimos				
Outras Recetas de Capital				
(-) DEDUÇÕES DA RECEITA				
<b>RECEITAS PREVIDENCIÁRIAS - RPPS (INTRA-ORÇAMENTÁRIAS) (II)</b>				
<b>TOTAL DAS RECEITAS PREVIDENCIÁRIAS RPPS - (III) = (I + II)</b>				
<b>DESPESAS</b>	<b>DOTAÇÃO INICIAL</b>	<b>DOTAÇÃO ATUALIZADA</b>	<b>No Bimestre</b>	<b>Até o Bimestre/Até o Exercício</b>
				<b>Até o Bimestre/Até o Exercício Anterior</b>

DESPESAS PREVIDENCIÁRIAS - RPPS (EXCETO INTRA-ORÇAMENTÁRIAS) (IV)  
ADMINISTRAÇÃO

Despesas Correntes  
Despesas de Capital  
PREVIDÊNCIA

Pessoal Civil  
Aposentadorias  
Pensões

Outros Benefícios Previdenciários  
Pessoal Militar  
Reformas  
Pensões

Outros Benefícios Previdenciários  
Outras Despesas Previdenciárias

Compensação Previdenciária do RPPS para o RGPS  
Demais Despesas Previdenciárias

DESPESAS PREVIDENCIÁRIAS - RPPS (INTRA-ORÇAMENTÁRIAS) (V)  
TOTAL DAS DESPESAS PREVIDENCIÁRIAS RPPS (VI) = (IV + V)

RESULTADO PREVIDENCIÁRIO (VII) = (III - VI)

APORTES DE RECURSOS PARA O REGIME PRÓPRIO  
DE PREVIDÊNCIA DO SERVIDOR

TOTAL DOS APORTES PARA O RPPS  
Plano financeiro  
Recursos para Cobertura de Insuficiências Financeiras  
Recursos para Formação de Reserva  
Outros Aportes para o RPPS  
Plano Previdenciário  
Recursos para Cobertura de Déficit Financeiro  
Recursos para Cobertura de Déficit Atuarial  
Outros Aportes para o RPPS

	DOTAÇÃO INICIAL	DOTAÇÃO ATUALIZADA	DESPESAS LIQUIDADAS	
			No Bimestre	Até o Bimestre / <Exercício>
RESERVA ORÇAMENTÁRIA DO RPPS				
PREVISÃO ORÇAMENTÁRIA				
VALOR				
BENS E DIREITOS DO RPPS				
CAIXA				

	<MÊS ANTERIOR>	PERÍODO DE REFERÊNCIA	
		<Exercício>	<Exercício Anterior>



BANCOS CONTA MOVIMENTO  
INVESTIMENTOS  
OUTROS BENS E DIREITOS

	PREVISÃO INICIAL	PREVISÃO ATUALIZADA	RECEITAS REALIZADAS	
			No Bimestre	Até o Bimestre/ <Exercício>
				Até o Bimestre/ <Exercício Anterior>
<b>RECEITAS CORRENTES (VIII)</b>				
Receta de Contribuições				
Patronal				
Pessoal Civil				
Ativo				
Inativo				
Pensionista				
Pessoal Militar				
Ativo				
Inativo				
Militar				
Para Cobertura de Déficit Atuarial				
Em Regime de Débitos e Parcelamentos				
Receta Patrimonial				
Receta de Serviços				
Outras Receitas Correntes				
<b>RECEITAS DE CAPITAL (IX)</b>				
Alienação de Bens				
Amortização de Empréstimos				
Outras Receitas de Capital				
<b>DEDUÇÕES DA RECEITA (X)</b>				
<b>TOTAL DAS RECEITAS PREVIDENCIÁRIAS INTRA-ORÇAMENTÁRIAS (XI) = (VIII + IX - X)</b>				0
<b>DESPESAS INTRA-ORÇAMENTÁRIAS - RPPS</b>	DOTAÇÃO INICIAL	DOTAÇÃO ATUALIZADA	DESPESAS LIQUIDADAS	
			No Bimestre	Até o Bimestre/ <Exercício>
				Até o Bimestre/ <Exercício Anterior>
<b>ADMINISTRAÇÃO (XII)</b>				
Despesas Correntes				
Despesas de Capital				0
<b>TOTAL DAS DESPESAS PREVIDENCIÁRIAS INTRA-ORÇAMENTÁRIAS (XIII) = (XII)</b>				

FONTE: