

Prefeitura Municipal de Antonina do Norte
Relatório Resumido de Execução Orçamentária
Balço Orçamentário

Orçamento Fiscal e da Seguridade Social

Período: Janeiro a Outubro de 2012/Bimestre: Setembro e Outubro

RREO - Anexo I (LRF, Art. 52, inciso I, alíneas "a" e "b" do inciso II e §1º)

R\$ 1,0

Receitas	Previsão Inicial	Previsão Atualizada (a)	Receitas Realizadas				Saldo a Realizar (a-c)
			No Bimestre (b)	% (b/a)	Até o Bimestre (c)	% (c/a)	
Receitas (Exceto Intra-Orçamentárias) (I)							
Receitas Correntes	11.899.000,00	11.899.000,00	2.131.161,19	17,91	11.565.113,55	97,19	333.886,4
Receita Tributária	362.000,00	362.000,00	143.149,03	39,54	444.797,22	122,87	-82.797,2
Impostos	359.000,00	359.000,00	137.314,36	38,25	430.234,51	119,84	-71.234,5
Taxas	3.000,00	3.000,00	5.834,67	194,49	14.562,71	485,42	-11.562,7
Receitas de Contribuições	60.000,00	60.000,00	9.772,83	16,29	45.819,78	76,37	14.180,2
CONTRIBUIÇÃO P/ CUSTEIO DE SERVIÇO DE	60.000,00	60.000,00	9.772,83	16,29	45.819,78	76,37	14.180,2
Receita Patrimonial	31.500,00	31.500,00	2.288,39	7,26	12.534,82	39,79	18.965,1
Receitas Imobiliárias	2.000,00	2.000,00	0,00	0,00	0,00	0,00	2.000,0
Receitas de Valores Mobiliários	29.000,00	29.000,00	2.288,39	7,89	12.534,82	43,22	16.465,1
Outras Receitas Patrimoniais	500,00	500,00	0,00	0,00	0,00	0,00	500,0
Receita de Serviços	1.000,00	1.000,00	0,00	0,00	0,00	0,00	1.000,0
Transferências Correntes	11.432.800,00	11.432.800,00	2.027.973,05	17,74	11.052.400,66	96,67	380.399,3
Transferências Intergovernamentais	11.357.800,00	11.357.800,00	2.027.064,10	17,85	10.433.112,64	91,86	924.687,3
Transferências de Convênios	75.000,00	75.000,00	908,95	1,21	619.288,02	825,72	-544.288,0
Outras Receitas Correntes	11.700,00	11.700,00	-52.022,11	0,00	9.561,07	81,72	2.138,9
Multas e Juros de Mora	4.400,00	4.400,00	0,00	0,00	0,00	0,00	4.400,0
Indenizações e Restituições	3.000,00	3.000,00	0,00	0,00	6.455,08	215,17	-3.455,0
Receita da Dívida Ativa	3.000,00	3.000,00	-54.169,08	0,00	0,00	0,00	3.000,0
OUTRAS RECEIRAS	1.300,00	1.300,00	2.146,97	165,15	3.106,01	238,92	-1.806,0
Receitas de Capital	501.000,00	501.000,00	0,00	0,00	0,00	0,00	501.000,0
Alienação de Bens	10.000,00	10.000,00	0,00	0,00	0,00	0,00	10.000,0
Alienação de Bens Móveis	5.000,00	5.000,00	0,00	0,00	0,00	0,00	5.000,0
Alienação de Bens Imóveis	5.000,00	5.000,00	0,00	0,00	0,00	0,00	5.000,0
Transferências de Capital	491.000,00	491.000,00	0,00	0,00	0,00	0,00	491.000,0
Transferências de Convênios	491.000,00	491.000,00	0,00	0,00	0,00	0,00	491.000,0
Receitas (Intra-Orçamentárias) (II)							
Subtotal das Receitas (III) = (I + II)	12.400.000,00	12.400.000,00	2.131.161,19	---	11.565.113,55	---	834.886,4
Operações de Crédito							
Refinanciamento (IV)							

Prefeitura Municipal de Antonina do Norte
Relatório Resumido de Execução Orçamentária

Balanco Orçamentário

Orçamento Fiscal e da Seguridade Social

Período: Janeiro a Outubro de 2012/Bimestre: Setembro e Outubro

RREO - Anexo I (LRF, Art. 52, inciso I, alíneas "a" e "b" do inciso II e §1º)							RS 1,0
Déficit(VI)	-	-	-	-	-	0,00	-
Total (VII) = (V + VI)	12.400.000,00	12.400.000,00	2.131.161,19	---	---	11.565.113,55	-
Saldos de Exercícios Anteriores (Utilizado para Créditos Adicionais)	-	-	-	-	-	-	-

Despesas	Dotação Inicial (d)	Créditos Adicionais (e)	Dotações Atualizadas (f)=(d+e)	Despesas Empenhada		Despesas Liquidadas			Saldo a Liquidar (f-g)
				No Bimestre	Até o Bimestre	No Bimestre	Até o Bimestre (g)	% (g/f)	
Despesas (Exceto Intra-Orçamentárias) (VIII)									
DESPESAS CORRENTES	9.973.960,43	2.643.667,94	12.617.628,37	2.490.611,18	11.743.429,34	2.687.966,15	10.974.357,43	88,98	1.643.270,9
PESSOAL E ENCARGOS SOCIAIS	4.543.340,43	1.648.928,00	6.192.268,43	1.345.228,60	5.787.288,41	1.492.976,76	5.440.115,02	87,85	752.153,4
JUROS E ENCARGOS DA DÍVIDA	52.000,00	-51.960,00	40,00	0,00	0,00	0,00	0,00	0,00	40,0
OUTRAS DESPESAS CORRENTES	5.378.620,00	1.046.699,94	6.425.319,94	1.145.382,58	5.956.140,93	1.194.989,39	5.534.242,41	86,13	891.077,5
DESPESAS DE CAPITAL	2.396.899,57	-1.863.845,00	533.054,57	8.233,00	490.194,21	8.508,20	489.598,16	91,85	43.456,4
INVESTIMENTOS	2.223.500,00	-1.754.825,00	468.675,00	0,00	448.516,26	0,00	448.516,26	95,70	20.158,7
INVERSÕES FINANCEIRAS	20.300,00	-1.281,00	19.039,00	7.433,00	7.433,00	7.433,00	7.433,00	39,04	11.606,0
AMORTIZAÇÃO DA DÍVIDA	153.099,57	-107.759,00	45.340,57	800,00	34.244,95	1.075,20	33.648,90	74,21	11.691,6
Reserva de Contingência	50.000,00	0,00	50.000,00	0,00	0,00	0,00	0,00	0,00	50.000,0
Reserva de Contingência	50.000,00	0,00	50.000,00	0,00	0,00	0,00	0,00	0,00	50.000,0
Despesas (Intra-Orçamentárias) (IX)									
Subtotal das Despesas (X) = (VIII + IX)	12.420.860,00	779.822,94	13.200.682,94	2.498.844,18	12.233.623,55	2.696.474,35	11.463.955,59	---	1.738.727,3
Amortização da Div. / Refinanciamento (XI)									
Subtotal c/ Refinanciamento (XII) = (X + XI)	12.420.860,00	779.822,94	13.200.682,94	2.498.844,18	12.233.623,55	2.696.474,35	11.463.955,59	---	1.738.727,3
Superávit (XIII)	-	-	-	-	-	-	1.349.676,63	-	-
Total (XIV) = (XII + XIII)	12.420.860,00	779.822,94	13.200.682,94	2.498.844,18	12.233.623,55	2.696.474,35	12.813.632,22	-	-


Prefeitura Municipal de Antonina do Norte
Relatório Resumido de Execução Orçamentária
Balço Orçamentário
Orçamento Fiscal e da Seguridade Social
Período: Janeiro a Outubro de 2012/Bimestre: Setembro e Outubro

RREO - Anexo I (LRF, Art. 52, inciso I, alíneas "a" e "b" do inciso II e §1º)


R\$ 1,0



ANTONIO ROSENO FILHO
PREFEITO MUNICIPAL DE ANTONINA DO NORTE



PONTUAL ASSESSORIA CONTÁBIL SS LTDA
Contador - CRC 00059360019



ANTONIO EDNO DE FREITAS
RESPONSÁVEL PELO CONTROLE INTERNO



FRANCISCA LIDUINA A C AMORIM
TESOUREIRA

Prefeitura Municipal de Antonina do Norte
Relatório Resumido de Execução Orçamentária
Demonstrativo da Execução das Despesas por Função/Subfunção
Orçamento Fiscal e da Seguridade Social
Período: Janeiro a Outubro de 2012/Bimestre: Setembro e Outubro

RREO - Anexo II (LRF, Art. 52, inciso II, alínea "c")

R\$ 1,0

Função/Subfunção	Dotação Inicial	Dotação Atualizada (a)	Despesas Empenhadas		Despesas Liquidadas			Saldo a Liquidar (a-b)	
			No Bimestre	Até o Bimestre	No Bimestre	Até o Bimestre (b)	% (b / total b)		% (b/a)
Despesas (Exceto Intra-Orçamentárias) (I)									
Legislativa	666.450,43	666.450,43	0,00	0,00	0,00	0,00	0,00	0,00	666.450,4
Ação Legislativa	666.450,43	666.450,43	0,00	0,00	0,00	0,00	0,00	0,00	666.450,4
Administração	2.562.500,00	3.414.860,03	848.366,73	3.363.561,62	946.696,04	3.185.877,94	27,79	93,29	228.982,0
Administração Geral	2.481.100,00	3.393.150,03	839.816,73	3.343.611,62	938.146,04	3.165.927,94	27,62	93,30	227.222,0
Direitos Individuais, Coletivos e Difusos	101.400,00	21.710,00	8.550,00	19.950,00	8.550,00	19.950,00	0,17	91,89	1.760,0
Assistência Social	622.580,00	675.282,34	83.197,45	612.619,10	103.664,03	583.244,68	5,09	88,37	92.037,6
Administração Geral	283.200,00	559.601,00	81.579,29	518.245,37	98.294,03	496.710,95	4,33	88,76	62.890,0
Assistência ao Idoso	23.000,00	7.551,00	0,00	4.263,33	0,00	4.263,33	0,04	56,46	3.287,6
Assistência à Criança e ao Adolescente	36.800,00	6.650,00	250,00	1.750,00	250,00	1.750,00	0,02	26,32	4.900,0
Assistência Comunitária	279.580,00	101.480,34	1.368,16	88.360,40	5.120,00	80.520,40	0,70	79,35	20.959,9
Saúde	2.500.860,00	2.838.695,97	524.086,78	2.766.084,38	506.382,39	2.585.392,40	22,55	91,08	253.303,5
Administração Geral	1.177.600,00	2.117.025,97	409.418,63	2.098.422,37	407.969,70	1.949.355,69	17,00	92,08	167.670,2
Atenção Básica	874.520,00	688.710,00	114.518,15	662.454,41	98.262,69	630.829,11	5,50	91,60	57.880,8
Assistência Hospitalar e Ambulatorial	388.260,00	28.480,00	0,00	1.282,40	0,00	1.282,40	0,01	4,51	27.177,6
Suporte Profilático e Terapêutico	34.760,00	4.100,00	0,00	3.675,20	0,00	3.675,20	0,03	89,64	424,8
Vigilância Epidemiológica	25.720,00	400,00	150,00	250,00	150,00	250,00	0,00	62,50	150,0
Educação	3.898.000,00	4.631.513,94	944.160,15	4.572.727,16	1.029.601,90	4.283.176,69	37,36	92,48	348.337,2
Ensino Fundamental	3.837.000,00	4.631.443,94	944.160,15	4.572.727,16	1.029.601,90	4.283.176,69	37,36	92,48	348.267,2
Ensino Superior	11.000,00	60,00	0,00	0,00	0,00	0,00	0,00	0,00	60,0
Educação Infantil	50.000,00	10,00	0,00	0,00	0,00	0,00	0,00	0,00	10,0
Cultura	479.769,57	589.120,57	59.033,07	585.606,23	84.947,32	508.056,15	4,43	86,24	81.064,4
Difusão Cultural	479.769,57	589.120,57	59.033,07	585.606,23	84.947,32	508.056,15	4,43	86,24	81.064,4
Urbanismo	1.054.700,00	83.380,00	40.000,00	82.545,40	25.182,67	67.728,07	0,59	81,25	15.631,9
Serviços Urbanos	1.054.700,00	83.380,00	40.000,00	82.545,40	25.182,67	67.728,07	0,59	81,25	15.631,9
Habitação	170.000,00	0,00	0,00	0,00	0,00	0,00	0,00	0,00	0,0
Habitação Rural	170.000,00	0,00	0,00	0,00	0,00	0,00	0,00	0,00	0,0
Saneamento	400.000,00	250.589,66	0,00	249.879,66	0,00	249.879,66	2,18	99,72	710,0
Saneamento Básico Rural	100.000,00	249.879,66	0,00	249.879,66	0,00	249.879,66	2,18	100,00	0,0
Saneamento Básico Urbano	240.000,00	210,00	0,00	0,00	0,00	0,00	0,00	0,00	210,0
Recursos Hídricos	60.000,00	500,00	0,00	0,00	0,00	0,00	0,00	0,00	500,0
Desporto e Lazer	16.000,00	810,00	0,00	600,00	0,00	600,00	0,01	74,07	210,0
Desporto e Rendimento	16.000,00	810,00	0,00	600,00	0,00	600,00	0,01	74,07	210,0
Reserva de Contingência	50.000,00	50.000,00	0,00	0,00	0,00	0,00	0,00	0,00	50.000,0
Reserva de Contingência	50.000,00	50.000,00	0,00	0,00	0,00	0,00	0,00	0,00	50.000,0
Despesas (Intra-Orçamentárias) (II)									
Total (III) = (I + II)	12.420.860,00	13.200.682,94	2.498.844,18	12.233.623,55	2.696.474,35	11.463.955,59			1.736.727,3


Prefeitura Municipal de Antonina do Norte
Relatório Resumido de Execução Orçamentária
Demonstrativo da Execução das Despesas por Função/Subfunção
Orçamento Fiscal e da Seguridade Social
Período: Janeiro a Outubro de 2012/Bimestre: Setembro e Outubro

RREO - Anexo II (LRF, Art. 52, inciso II, alínea "c")


R\$ 1,0



ANTONIO ROSENO FILHO
- PREFEITO MUNICIPAL DE ANTONINA DO NORTE



PONTUAL ACESSORIA CONTABIL SS LTDA
Contador - CRC 00059360019



ANTONIO EDNO DE FREITAS
RESPONSÁVEL PELO CONTROLE INTERNO



FRANCISCA LIDUINA A C AMORIM
TESOUREIRA

Prefeitura Municipal de Antonina do Norte
Relatório Resumido de Execução Orçamentária
Demonstrativo da Receita Corrente Líquida
Orçamento Fiscal e da Seguridade Social
Período: Janeiro a Outubro de 2012/Bimestre: Setembro e Outubro

RREO - Anexo III (LRF, Art. 53, Inciso I)


Especificação	Evolução da Receita Realizada nos Últimos 12 Meses												Total (Últimos 12 Meses)	Previsão Atualizada do Exercício
	Novembro/2011	Dezembro/2011	Janeiro/2012	Fevereiro/2012	Março/2012	Abril/2012	Maior/2012	Junho/2012	Julho/2012	Agosto/2012	Setembro/2012	Outubro/2012		
cc (0)	1.287.672,06	1.287.672,11	1.413.746,13	1.149.747,65	1.329.322,62	1.277.228,09	1.571.328,73	1.432.684,51	1.319.546,81	1.188.864,29	1.165.655,66	1.216.010,12	15.660.081,21	13.521.200,00
Receita Tributária	1.287.672,06	1.287.672,11	22.697,41	9.390,81	21.095,19	99.147,20	47.458,56	25.754,78	34.537,00	41.667,44	100.048,40	43.100,63	3.020.541,42	362.000,00
IPTU	1.287.672,06	1.287.672,11	0,00	0,00	0,00	2,77	125,72	0,00	0,00	0,00	0,00	0,00	2.576.872,69	5.000,00
IRRF	0,00	0,00	7.888,14	1.209,69	15.991,01	5.856,52	8.343,84	5.886,26	11.298,48	17.550,28	21.761,19	17.493,47	112.960,66	130.000,00
IRRF - OUTROS REND	0,00	0,00	0,00	0,00	0,00	0,00	0,00	0,00	0,00	0,00	716,32	280,35	996,87	50.000,00
ITBI	0,00	0,00	60,00	0,00	200,00	2.000,00	280,00	0,00	0,00	0,00	0,00	240,00	2.780,00	4.000,00
ISSQN	0,00	0,00	7.136,27	8.096,02	7.269,85	90.779,63	38.063,26	19.295,85	22.955,59	22.959,19	71.736,22	25.088,81	313.388,69	170.000,00
Taxa Exer. do Poder	0,00	0,00	228,40	0,00	2.854,33	506,28	845,94	622,67	282,63	1.057,99	1.964,67	0,00	8.191,21	1.000,00
TAXAS PRESTAÇÃO DE S	0,00	0,00	7.398,60	84,90	-4.940,00	0,00	0,00	0,00	0,00	0,00	3.870,00	0,00	8.401,50	2.000,00
Receitas de Contribuições	0,00	0,00	758,77	0,00	475,50	8.292,76	272,55	8.062,38	4.153,37	14.033,62	4.226,28	5.544,55	45.819,78	60.000,00
Receita Patrimonial	0,00	0,00	1.294,40	333,22	4.955,88	919,64	1.367,62	602,78	423,62	349,27	1.059,87	1.228,72	12.534,82	31.500,00
REMUNERAÇÃO DE DEPOS	0,00	0,00	1.294,40	333,22	4.855,88	919,64	1.367,62	602,78	423,62	349,27	1.059,87	1.228,72	12.534,82	28.000,00
Receita Agropecuária	0,00	0,00	0,00	0,00	0,00	0,00	0,00	0,00	0,00	0,00	0,00	0,00	0,00	0,00
Receita Industrial	0,00	0,00	0,00	0,00	0,00	0,00	0,00	0,00	0,00	0,00	0,00	0,00	0,00	0,00
Receita de Serviços	0,00	0,00	0,00	0,00	0,00	0,00	0,00	0,00	0,00	0,00	0,00	0,00	0,00	1.000,00
Transferências Correntes	0,00	0,00	1.388.978,15	1.140.024,02	1.302.264,00	1.167.377,40	1.521.715,00	1.343.545,49	1.260.434,82	1.126.607,40	1.133.535,20	1.165.142,64	12.571.624,12	13.055.000,00
PFM	0,00	0,00	518.351,13	627.024,48	425.849,73	538.710,34	800.272,53	512.241,92	382.525,14	422.108,47	369.338,69	392.069,70	4.788.492,11	8.000.000,00
ITR	0,00	0,00	21,75	23,58	6,22	10,00	21,47	19,84	120,04	52,80	257,27	422,18	954,95	1.000,00
COTA PARTE DA CIDE	0,00	0,00	5.550,06	0,00	0,00	3.657,00	0,00	0,00	4.015,06	0,00	0,00	713,13	13.635,25	30.000,00
COTA PARTE DO ROYALT	0,00	0,00	0,00	902,66	658,89	971,27	2.203,46	0,00	1.186,37	1.238,12	2.230,89	1.251,32	10.944,68	7.000,00
FUNDO ESPECIAL DO PE	0,00	0,00	7.257,38	7.769,74	7.879,46	7.330,48	8.010,21	7.613,88	8.055,79	6.996,33	7.226,06	7.736,05	75.678,41	67.000,00
FNAS	0,00	0,00	4.500,00	0,00	9.000,00	4.500,00	4.500,00	4.500,00	4.500,00	4.500,00	4.500,00	4.500,00	45.000,00	4.000,00
INCLUSÃO DE ESCOLAR	0,00	0,00	0,00	15.075,00	15.075,00	0,00	0,00	0,00	0,00	0,00	0,00	0,00	30.150,00	70.000,00
IGD	0,00	0,00	8.130,73	1.141,79	9.542,67	5.340,48	3.093,64	7.292,56	5.453,06	5.374,96	1.063,76	5.374,96	51.808,84	24.000,00
SALARIO EDUCAÇÃO	0,00	0,00	10.800,94	0,00	28.459,32	10.272,75	10.372,40	10.006,99	10.887,69	10.783,69	10.987,51	11.095,90	113.427,18	100.000,00
TRANS DINHEIRO NA E	0,00	0,00	0,00	0,00	0,00	0,00	0,00	0,00	0,00	4.982,10	0,00	0,00	4.982,10	1.000,00
TRANS. FNDE MERENDA	0,00	0,00	0,00	0,00	11.148,00	22.296,00	0,00	11.148,00	13.392,00	13.392,00	13.392,00	13.392,00	98.180,00	90.000,00
PEJA	0,00	0,00	0,00	0,00	0,00	0,00	15.075,00	0,00	7.537,50	21.356,25	8.773,75	7.537,50	60.280,00	24.000,00
PETI	0,00	0,00	2.000,00	0,00	2.000,00	4.000,00	0,00	4.000,00	2.000,00	2.000,00	2.000,00	2.000,00	20.000,00	2.000,00
ICMS L.C. Nº 87/97	0,00	0,00	1.218,48	1.218,48	1.218,48	1.218,48	1.218,48	1.218,48	1.218,48	1.218,48	0,00	2.432,96	12.184,80	15.000,00
ICMS ESTADUAL	0,00	0,00	294.568,72	200.512,06	306.080,99	153.980,97	367.177,34	262.044,22	278.022,41	273.652,39	286.393,72	296.859,62	2.719.292,44	2.000.000,00
IPVA	0,00	0,00	5.148,87	27.595,15	8.447,26	8.836,99	5.063,04	3.386,76	2.096,26	2.358,64	2.283,04	1.469,74	68.503,77	85.000,00
IPI	0,00	0,00	567,96	1.226,36	1.094,06	1.160,87	1.271,85	1.072,11	999,79	1.105,07	1.117,55	1.080,18	10.717,81	16.000,00
TRANS. DE RECURSOS D	0,00	0,00	231.092,13	242.667,84	221.401,48	194.378,58	341.963,72	216.647,41	192.477,07	199.689,29	191.436,28	201.096,49	2.233.052,57	2.500.000,00
TRANS DE COMP DA U F	0,00	0,00	204.361,79	0,00	60.227,64	60.227,64	60.227,64	0,00	60.227,64	60.227,64	74.949,95	74.949,95	655.399,89	800.000,00
CONVENIOS DA UNIAO P	0,00	0,00	0,00	0,00	0,00	0,00	0,00	21.068,97	0,00	0,00	0,00	0,00	21.068,97	10.000,00
TRANS. CONVENIOS UNIA	0,00	0,00	3.555,00	0,00	0,00	0,00	0,00	0,00	0,00	0,00	0,00	0,00	3.555,00	10.000,00
OUTRAS TRANS DE CON	0,00	0,00	0,00	0,00	0,00	0,00	0,00	250.000,00	75.469,18	0,00	0,00	0,00	325.469,18	20.000,00
Outros Conv do Estad	0,00	0,00	0,00	0,00	50.395,68	55.181,86	390,93	623,14	141.271,33	304,98	385,22	523,73	249.076,87	15.000,00

Prefeitura Municipal de Antonina do Norte
Relatório Resumido de Execução Orçamentária
Demonstrativo da Receita Corrente Líquida
Orçamento Fiscal e da Seguridade Social
Período: Janeiro a Outubro de 2012/Bimestre: Setembro e Outubro

RREO - Anexo III (LRF, Art. 53, inciso I)													R\$ 1,0	
Outras Receitas Correntes	0,00	0,00	19,40	0,00	532,05	1.491,09	515,00	54.719,08	0,00	4.306,56	-53.015,69	993,58	9.561,07	11.700,00
INDENIZACÕES E RESTI	0,00	0,00	19,40	0,00	532,05	532,05	515,00	550,00	0,00	4.306,56	0,00	0,00	6.455,06	3.000,00
Dedução de Receitas (II)	0,00	0,00	163.978,53	142.658,67	177.398,99	140.343,09	195.010,53	155.998,19	132.993,97	140.138,70	131.878,02	138.828,77	1.519.223,46	1.622.200,00
Dedução FUNDEB	0,00	0,00	163.978,53	142.658,67	177.398,99	140.343,09	195.010,53	155.998,19	132.993,97	140.138,70	131.878,02	138.828,77	1.519.223,46	0,00
Receita Corrente Líquida (II)-(I)-(II)	1.287.872,09	1.287.872,11	1.249.767,60	1.007.089,18	1.151.923,63	1.136.865,00	1.376.318,20	1.276.688,32	1.186.554,84	1.046.725,59	1.053.977,84	1.077.183,35	14.140.657,75	11.859.000,00



ANTONIO ROSENO FILHO
 PREFEITO MUNICIPAL DE ANTONINA DO NORTE



PONTUAL ASSESSORIA CONTÁBIL SS LTDA
 Contador - CRC 00059360019



ANTONIO EDNO DE FREITAS
 RESPONSÁVEL PELO CONTROLE INTERNO



FRANCISCA LIDUINA A C AMORIM
 TESOUREIRA

Prefeitura Municipal de Antonina do Norte
Relatório Resumido de Execução Orçamentária
Demonstrativo das Receitas e Despesas Previdenciárias do Regime Próprio de Previdência dos Servidores
Orçamento da Seguridade Social
Período: Janeiro a Outubro de 2012/Bimestre: Setembro e Outubro

RREO - Anexo V (LRF, Art. 53, Inciso II)

R\$ 1.0

Receitas	Previsão Inicial	Previsão Atualizada	Receitas Realizadas		
			No Bimestre	Até o Bimestre 2012	Até o Bimestre 2011
Receitas Previdenciárias (Exceto Intra-Orçamentárias) (I)					
(-) Deduções da Receita					
Receitas Previdenciárias (Intra-Orçamentárias) (II)					
Receitas Intra-Orçamentárias	0,00	0,00	0,00	0,00	0,0
Total das Receitas Previdenciárias - RPPS (III) = (I + II)	0,00	0,00	0,00	0,00	0,0

Despesas	Dotação Inicial	Dotação Atualizada	Despesas Liquidadas		
			No Bimestre	Até o Bimestre 2012	Até o Bimestre 2011
Despesas Previdenciárias (Exceto Intra-Orçamentárias) (IV)					
Despesas Previdenciárias (Intra-Orçamentárias) (V)					
Despesas Intra-Orçamentárias	0,00	0,00	0,00	0,00	0,0
Total das Despesas Previdenciárias - RPPS (VI) = (IV + V)	0,00	0,00	0,00	0,00	0,0

Resultado Previdenciário - RPPS (VII) = (III - IV) 0,00 0,00 0,00 0,00 0,0

Aportes de Recursos para o Regime Próprio de Previdência do Servidor	Previsão Inicial	Previsão Atualizada	Receitas Realizadas		
			No Bimestre	Até o Bimestre 2012	Até o Bimestre 2011
---	---	---	---	---	---

Reserva Orçamentária do RPPS	Previsão Orçamentária
Valor	0,0

Bens e Direitos do RPPS	Setembro	Período de Referência	
		2012	2011
Caixa	0,00	0,00	0,0
Banco	0,00	0,00	0,0
Investimentos	---	---	---
Outros Bens e Direitos	---	---	---

Receitas Intra-Orçamentárias	Previsão Inicial	Previsão Atualizada	Receitas Realizadas		
			No Bimestre	Até o Bimestre 2012	Até o Bimestre 2011

Prefeitura Municipal de Antonina do Norte
Relatório Resumido de Execução Orçamentária
Demonstrativo das Receitas e Despesas Previdenciárias do Regime Próprio de Previdência dos Servidores
Orçamento da Seguridade Social
Período: Janeiro a Outubro de 2012/Bimestre: Setembro e Outubro

RREO - Anexo V (LRF, Art. 53, inciso II)

R\$ 1,0

(-) Deduções da Receita					
Total das Receitas Previdenciárias Intra-Orçamentárias	0,00	0,00	0,00	0,00	0,0

Despesas Intra-Orçamentárias	Dotação Inicial	Dotação Atualizada	Despesas Liquidadas		
			No Bimestre	Até o Bimestre 2012	Até o Bimestre 2011
Total das Despesas Previdenciárias Intra-Orçamentárias	0,00	0,00	0,00	0,00	0,0


 ANTONIO ROSENO FILHO
 PREFEITO MUNICIPAL DE ANTONINA DO NORTE


 PONTUAL ASSESSORIA CONTABIL SS LTDA
 Contador - CRC 0059380019


 ANTONIO EDNO DE FREITAS
 RESPONSÁVEL PELO CONTROLE INTERNO


 FRANCISCA LIDUINA A C AMORIM
 TESOUREIRA

Prefeitura Municipal de Antonina do Norte
Relatório Resumido de Execução Orçamentária
Demonstrativo do Resultado Nominal
Orçamento Fiscal e da Seguridade Social

Período: Janeiro a Outubro / Bimestre: Setembro a Outubro de 2012

RREO - Anexo VI (LRF, Art. 53, inciso III)

R\$ 1,00

DÍVIDA FISCAL LÍQUIDA	SALDO		
	Em 31/Dez/2011 (a)	Em Agosto (b)	Em Outubro (c)
DÍVIDA CONSOLIDADA (I)	0,00	-32.573,70	-33.648,90
DEDUÇÕES (II)			
Disponibilidade de Caixa Bruta	0,00	1.091.981,48	441.054,52
Demais Haveres Financeiros			
(-) Restos a Pagar Processados (Exceto Precatórios)	0,00	-398.342,56	-398.812,56
DÍVIDA CONSOLIDADA LÍQUIDA (III) = (I - II)	0,00	-1.522.897,74	-873.515,98
RECEITAS DE PRIVATIZAÇÕES (IV)			
PASSIVOS RECONHECIDOS (V)			
DÍVIDA FISCAL LÍQUIDA (VI) = (III + IV - V)	0,00	-1.522.897,74	-873.515,98

RESULTADO NOMINAL	PERÍODO DE REFERÊNCIA	
	No Bimestre (c-b)	Até o Bimestre (c-a)
DÍVIDA CONSOLIDADA (I)	649.381,76	-873.515,98

DISCRIMINAÇÃO DA META FISCAL	VALOR CORRENTE
META DE RESULTADO NOMINAL FIXADA NO ANEXO DE METAS FISCAIS DA LDO PARA O EXERCÍCIO DE REFERÊNCIA	0,00


REGIME PREVIDENCIÁRIO

DÍVIDA FISCAL LÍQUIDA PREVIDENCIÁRIA	SALDO		
	Em 31/Dez/2011	Em Agosto	Em Outubro
DÍVIDA CONSOLIDADA PREVIDENCIÁRIA (VII)	0,00	0,00	0,00
Passivo Atuarial			
Demais Dívidas			
DEDUÇÕES (II)			
Disponibilidade de Caixa Bruta	0,00	0,00	0,00
Investimentos			
Demais Haveres Financeiros			
(-) Restos a Pagar Processados	0,00	0,00	0,00
DÍVIDA CONSOLIDADA LÍQUIDA (VIII)	0,00	0,00	0,00
PREVIDENCIÁRIA (IX) = (VII - VIII)	0,00	0,00	0,00
PASSIVOS RECONHECIDOS (X)			
DÍVIDA FISCAL LÍQUIDA PREVIDENCIÁRIA (XI)=(IX-X)	0,00	0,00	0,00

Prefeitura Municipal de Antonina do Norte
Relatório Resumido de Execução Orçamentária
Demonstrativo do Resultado Nominal
Orçamento Fiscal e da Seguridade Social
Período: Janeiro a Outubro / Bimestre: Setembro a Outubro de 2012

RREO - Anexo VI (LRF, Art. 53, inciso III)

R\$ 1,00




ANTONIO ROSENO FILHO
PREFEITO MUNICIPAL DE ANTONINA DO NORTE



PONTUAL ASSESSORIA CONTABIL SS LTDA
Contador - CRC 08059360019



ANTONIO EDNO DE FREITAS
RESPONSÁVEL PELO CONTROLE INTERNO



FRANCISCA LIDUINA A C AMORIM
TESOUREIRA

Prefeitura Municipal de Antonina do Norte
Relatório Resumido de Execução Orçamentária
Demonstrativo do Resultado Primário
Orçamento Fiscal e da Seguridade Social
Período: Janeiro a Outubro de 2012/Bimestre: Setembro e Outubro

RREO - Anexo VII (LRF, Art. 53, inciso III)

R\$ 1,00

Receitas	Previsão Atualizada	Receitas Realizadas		
		No Bimestre	Até Bimestre 2012	Até Bimestre 2011
Receitas Primárias Correntes (I)	11.872.000,00	2.128.872,80	12.801.097,40	2.575.744,18
Receitas Tributárias	362.000,00	143.149,03	444.797,22	2.575.744,18
Receitas de Contribuições	60.000,00	9.772,83	45.819,78	0,00
Receitas Previdenciárias	0,00	0,00	0,00	0,00
Outras Receitas de Contribuições	60.000,00	9.772,83	45.819,78	0,00
Receita Patrimonial Líquida	2.500,00	0,00	0,00	0,00
Receita Patrimonial	31.500,00	2.288,39	12.534,82	0,00
(-) Aplicações Financeiras	(29.000,00)	(2.288,39)	(12.534,82)	(0,00)
Receita de Serviços	1.000,00	0,00	0,00	0,00
Transferências Correntes	11.434.800,00	2.027.973,05	12.300.919,33	0,00
Convênios	75.000,00	908,95	619.288,02	0,00
Outras Transferências Correntes	12.980.000,00	2.297.768,89	11.952.336,10	0,00
Demais Receitas Correntes	11.700,00	-52.022,11	9.561,07	0,00
Dívida Ativa	3.000,00	-54.169,08	0,00	0,00
Diversas Receitas Correntes	8.700,00	2.146,97	9.561,07	0,00
Receitas de Capital (II)	501.000,00	0,00	0,00	0,00
Operações de Crédito (III)	0,00	0,00	0,00	0,00
Amortização de Empréstimos (IV)	0,00	0,00	0,00	0,00
Alienação de Bens (V)	10.000,00	0,00	0,00	0,00
Transferências de Capital	491.000,00	0,00	0,00	0,00
Convênios	491.000,00	0,00	0,00	0,00
Outras Transferências de Capital	0,00	0,00	0,00	0,00
Outras Receitas de Capital	0,00	0,00	0,00	0,00
Receitas Primárias de Capital (VI) = (II - III - IV - V)	491.000,00	0,00	0,00	0,00
Receita Primária Total (VII) = (I + VI)	12.363.000,00	2.128.872,80	12.801.097,40	2.575.744,18

Despesas	Dotação Atualizada	Despesas Liquidadas		
		No Bimestre	Até Bimestre 2012	Até Bimestre 2011
Despesas Correntes (VIII)	12.617.628,37	2.687.966,15	10.974.357,43	2.055.148,48
Pessoal e Encargos Sociais	6.192.268,43	1.492.976,76	5.440.115,02	2.055.148,48
Juros e Encargos da Dívida (IX)	40,00	0,00	0,00	0,00
Outras Despesas Correntes	6.425.319,94	1.194.989,39	5.534.242,41	0,00
Despesas Primárias Correntes (X) = (VIII - IX)	12.617.588,37	2.687.966,15	10.974.357,43	2.055.148,48
Despesas Capital (XI)	533.054,57	8.508,20	489.598,16	0,00
Investimentos	468.675,00	0,00	448.516,26	0,00
Inversões Financeiras	19.039,00	7.433,00	7.433,00	0,00
Concessão de Empréstimos (XII)	0,00	0,00	0,00	0,00
Aquisição de Título de Capital já Integralizado (XIII)	0,00	0,00	0,00	0,00
Demais Inversões Financeiras	19.039,00	7.433,00	7.433,00	0,00
Amortização da Dívida (XIV)	45.340,57	1.075,20	33.648,90	0,00
Despesas Primárias de Capital (XV) = (XI - XII - XIII - XIV)	487.714,00	7.433,00	455.949,26	0,00
Reserva de Contingência (XVI)	50.000,00	--	--	--
Reserva do RPPS (XVII)	0,00	--	--	--
Despesa Primária Total (XVIII) = (X + XV + XVI + XVII)	13.155.302,37	2.695.399,15	11.430.306,69	2.055.148,48

Resultado Primário (XIX) = (VII - XVIII) -792.302,37 -566.526,35 1.370.790,71 520.595,70


Saldo de Exercício Anteriores -- -- -- --

Discriminação da Meta Fiscal	Valor Corrente
Meta de Resultado Primário Fixada no Anexo de Metas Fiscais da LDO para o Exercício de Referência	0,00


Prefeitura Municipal de Antonina do Norte
Relatório Resumido de Execução Orçamentária
Demonstrativo do Resultado Primário
Orçamento Fiscal e da Seguridade Social
Período: Janeiro a Outubro de 2012/Bimestre: Setembro e Outubro

RREO - Anexo VII (LRF, Art. 53, inciso III)


R\$ 1,00



ANTONIO ROBERTO FILHO
PREFEITO MUNICIPAL DE ANTONINA DO NORTE



PONTUAL ASSESSORIA CONTÁBIL SS LTDA
Contador - CRC 00089360019



ANTONIO EDNO DE FREITAS
RESPONSÁVEL PELO CONTROLE INTERNO



FRANCISCA LIDUINA A C AMORIM
TESOUREIRA

Relatório Resumido de Execução Orçamentária
Restos a Pagar por Poder e Órgão
 Orçamento Fiscal e da Seguridade Social
 Período: Janeiro a Outubro de 2012/Bimestre: Setembro e Outubro


RREO - Anexo IX (LRF, Art. 52, inciso I, alíneas "a" e "b" do inciso II e §1º)
 RREO - Anexo IX (LRF, art. 53, inciso V)

R\$ 1,00


PODER/ÓRGÃO	RESTOS A PAGAR PROCESSADOS					RESTOS A PAGAR NÃO PROCESSADOS				
	Inscritos		Cancelados	Pagos	A Pagar	Inscritos		Cancelados	Pagos	A Pagar
	Em Exercícios Anteriores	Em 31 de Dezembro de 2011				Em Exercícios Anteriores	Em 31 de Dezembro de 2011			
RESTOS A PAGAR (EXCETO INTRA-ORÇAMENTÁRIOS) (I)										
EXECUTIVO										
GABINETE DO PREFEITO	0,00	0,00	0,00	10.913,48	-10.913,48	0,00	0,00	0,00	0,00	0,00
SECRETARIA DE ADMINISTRAÇÃO E FINANÇAS	0,00	0,00	0,00	43.199,45	-43.199,45	0,00	0,00	0,00	0,00	0,00
SECRETARIA DE OBRAS E SERVIÇOS PÚBLICOS	0,00	0,00	0,00	25.839,86	-25.839,86	0,00	0,00	0,00	0,00	0,00
SECRETARIA DE AGRICULTURA	0,00	0,00	0,00	3.516,99	-3.516,99	0,00	0,00	0,00	0,00	0,00
SECRETARIA DE GOVERNO PLANEJAMENTO E TURISMO	0,00	0,00	0,00	0,00	0,00	0,00	0,00	0,00	0,00	0,00
SECRETARIA DE CULTURA, LAZER E MEIO AMBIENTE	0,00	0,00	0,00	5.016,00	-5.016,00	0,00	0,00	0,00	87.987,50	-87.987,50
SECRETARIA DE EDUCAÇÃO	0,00	0,00	0,00	184.471,82	-184.471,82	0,00	0,00	0,00	0,00	0,00
SECRETARIA DE SAÚDE E SANEAMENTO	0,00	0,00	0,00	132.781,11	-132.781,11	0,00	0,00	0,00	0,00	0,00
FUNDO MUNICIPAL DE ASSISTENCIA SOCIAL	0,00	0,00	0,00	13.073,85	-13.073,85	0,00	0,00	0,00	0,00	0,00
RESERVA DE CONTIGENCIA	0,00	0,00	0,00	0,00	0,00	0,00	0,00	0,00	0,00	0,00
LEGISLATIVO										
CÂMARA MUNICIPAL DE ANTONINA DO NORTE	0,00	0,00	0,00	0,00	0,00	0,00	0,00	0,00	0,00	0,00
RESTOS A PAGAR (INTRA-ORÇAMENTÁRIOS) (II)										
TOTAL (III) = (I + II)	0,00	0,00	0,00	398.812,56	-398.812,56	0,00	0,00	0,00	87.987,50	-87.987,50

Relatório Resumido de Execução Orçamentária
Restos a Pagar por Poder e Órgão
Orçamento Fiscal e da Seguridade Social
Período: Janeiro a Outubro de 2012/Bimestre: Setembro e Outubro

RREO - Anexo IX (LRF, Art. 52, inciso I, alíneas "a" e "b" do inciso II e §1º)



ANTONIO ROSENO FILHO
PREFEITO MUNICIPAL DE ANTONINA DO NORTE



PONTUAL ASSESSORIA CONTÁBIL S/S LTDA
Contador - CRC 00059360018



ANTONIO EDNO DE FREITAS
RESPONSÁVEL PELO CONTROLE INTERNO



FRANCISCA LIDUINA A C AMORIM
TESOUREIRA

PREFEITURA MUNICIPAL DE ANTONINA DO NORTE

Relatório Resumido da Execução Orçamentária

Demonstrativo das Receitas e Despesas com Manutenção e Desenvolvimento do Ensino - MDE

Orçamentos Fiscal e da Seguridade Social

Período: Janeiro a Outubro de 2012/Bimestre: Setembro e Outubro

RREO - ANEXO X (LDB, art. 72)

R\$ 1,00

RECEITAS DO ENSINO

RECEITA RESULTANTE DE IMPOSTOS (caput do art. 212 da Constituição)	PREVISÃO INICIAL	PREVISÃO ATUALIZADA	RECEITAS REALIZADAS		
			No Bimestre	Até o Bimestre	%
1 - RECEITAS DE IMPOSTOS	359.000,00	359.000,00	137.314,36	430.234,51	119,84
Imposto sobre a Propriedade Predial e Territorial Urbana	5.000,00	5.000,00	0,00	128,49	2,56
Imposto de Renda Retido nas Fontes Sobre Rendimentos do Trabalho	130.000,00	130.000,00	39.254,66	112.960,66	86,89
Imposto de Renda Retido nas Fontes sobre Outros Rendimentos	50.000,00	50.000,00	996,67	996,67	1,99
Imposto sobre Transmissão "Inter Vivos" de Bens Imóveis e de Direitos Reais sobre Imóvel	4.000,00	4.000,00	240,00	2.780,00	69,50
Imposto sobre Serviços de Qualquer Natureza	170.000,00	170.000,00	96.823,03	313.368,69	184,33
2 - RECEITAS DE TRANSFERÊNCIAS CONSTITUCIONAIS LEGAIS	8.117.000,00	8.117.000,00	1.353.524,63	7.596.125,88	93,58
Cota-Parte do Fundo de Participação dos Municípios	6.000.000,00	6.000.000,00	761.408,39	4.786.492,11	79,77
Cota-Parte do Imposto Sobre a Propriedade Territorial Rural	1.000,00	1.000,00	679,45	954,95	95,49
Transferência Financeira do ICMS - Desoneração - L.C. Nº 87/96	15.000,00	15.000,00	2.432,96	12.164,80	81,09
Cota-Parte do ICMS	2.000.000,00	2.000.000,00	583.053,34	2.719.292,44	135,96
Cota-Parte do IPVA	85.000,00	85.000,00	3.752,78	66.503,77	78,23
Cota-Parte do IPI sobre Exportação	16.000,00	16.000,00	2.197,71	10.717,81	66,98
3 - TOTAL DAS RECEITAS DE IMPOSTOS (1 + 2)	8.476.000,00	8.476.000,00	1.490.838,99	8.026.360,39	0,00
RECEITAS ADICIONAIS PARA FINANCIAMENTO DO ENSINO	PREVISÃO INICIAL	PREVISÃO ATUALIZADA	RECEITAS REALIZADAS		
			No Bimestre	Até o Bimestre	%
4 - RECEITAS DA APLICAÇÃO FINANCEIRA DE OUTROS RECURSOS VINCULADOS /	0,00	0,00	0,00	0,00	0,00
5 - RECEITA DE TRANSFERÊNCIAS DO FNDE	235.000,00	235.000,00	84.304,14	349.858,42	148,87
Transferências do Salário-Educação	100.000,00	100.000,00	22.063,41	113.427,18	113,42
Transferências Diretas do FNDE referentes ao Programa Dinheiro - Direto na Escola - f	1.000,00	1.000,00	0,00	4.982,10	498,21
Transferências Diretas do FNDE referentes ao Programa Nacional de Alimentação Escolar	90.000,00	90.000,00	26.784,00	98.160,00	109,06
Transf. do Programa de Educação de Jovens e Adultos	24.000,00	24.000,00	16.311,25	60.280,00	251,16
Transf. do Programa PETI	2.000,00	2.000,00	4.000,00	20.000,00	1.000,00
PNATE- ENSINO MEDIO	18.000,00	18.000,00	15.145,48	53.009,14	294,49
6 - RECEITA DE TRANSFERÊNCIA DE CONVÊNIOS	65.000,00	65.000,00	908,95	619.288,02	952,75
Transferências de Convênios da União para o Sistema Único de Saúde - SUS	10.000,00	10.000,00	0,00	21.068,97	210,68
Transferências de Convênios da União Destinadas a Programas de Educação	10.000,00	10.000,00	0,00	3.555,00	35,55
Outras Transferências de Convênios da União	20.000,00	20.000,00	0,00	325.489,18	1.627,44
Transf. de Convênios dos Estados p/o Programa de Educação	10.000,00	10.000,00	0,00	20.098,00	200,98
Outras Transf. de Convênios dos Estados	15.000,00	15.000,00	908,95	249.076,87	1.660,51
7 - RECEITA DE OPERAÇÕES DE CRÉDITO	0,00	0,00	0,00	0,00	0,00
8 - OUTRAS RECEITAS PARA FINANCIAMENTO DO ENSINO	0,00	0,00	0,00	0,00	0,00
9 - TOTAL DAS RECEITAS PARA FINANCIAMENTO DO ENSINO (4 + 5 + 6 + 7 + 8)	300.000,00	300.000,00	85.213,09	969.146,44	323,04

FUNDEB

RECEITA RESULTANTE DE IMPOSTOS (caput do art. 212 da Constituição)	PREVISÃO INICIAL	PREVISÃO ATUALIZADA	RECEITAS REALIZADAS		
			No Bimestre	Até o Bimestre	%
10 - RECEITAS DESTINADAS AO FUNDEB	1.623.400,00	1.623.400,00	270.704,79	1.519.223,46	93,58
Dedução FUNDEB - <FPM>	1.200.000,00	1.200.000,00	152.281,63	957.298,13	79,77
Dedução FUNDEB - <ITR>	200,00	200,00	135,87	189,69	94,84
Dedução FUNDEB - <ICMS L.C. Nº 87/97>	3.000,00	3.000,00	486,58	2.432,90	81,09
Dedução FUNDEB - <ICMS ESTADUAL>	400.000,00	400.000,00	116.610,64	543.858,46	135,96
Dedução FUNDEB - <IPVA>	17.000,00	17.000,00	750,54	13.300,77	78,23
Dedução FUNDEB - <IPI>	3.200,00	3.200,00	439,53	2.143,51	66,98
11 - RECEITAS RECEBIDAS PELO FUNDEB	3.316.000,00	3.316.000,00	544.632,38	2.899.170,27	87,42

PREFEITURA MUNICIPAL DE ANTONINA DO NORTE
 Relatório Resumido da Execução Orçamentária
 Demonstrativo das Receitas e Despesas com Manutenção e Desenvolvimento do Ensino - MDE
 Orçamentos Fiscal e da Seguridade Social

Período: Janeiro a Outubro de 2012/Bimestre: Setembro e Outubro

PREO - ANEXO X (LDB. art. 72)

R\$ 1,00

FUNDEB

RECEITA RESULTANTE DE IMPOSTOS (caput do art. 212 da Constituição)	PREVISÃO INICIAL	PREVISÃO ATUALIZADA	RECEITAS REALIZADAS		
			No Bimestre	Até o Bimestre	%
11.1 - Complementação da União ao FUNDEB	816.000,00	816.000,00	152.097,61	666.117,70	81,63
11.2 - Transferências de Recursos do FUNDEB	2.500.000,00	2.500.000,00	392.534,77	2.233.052,57	89,32
12 - RESULTADOS DAS TRANSFERÊNCIAS DO FUNDEB (11 - 10)	1.692.600,00	1.692.600,00	273.927,59	1.379.946,81	81,52

Acréscimo Resultante das Transferência do FUNDEB



ANTONIO ROSENO FILHO
 PREFEITO MUNICIPAL DE ANTONINA DO NORTE



PONTUAL ASSESSORIA CONTABIL SS LTDA
 Contador - CRC 00059360019



ANTONIO EDNO DE FREITAS
 RESPONSÁVEL PELO CONTROLE INTERNO



FRANCISCA LIDUINA A C AMORIM
 TESOUREIRA

PREFEITURA MUNICIPAL DE ANTONINA DO NORTE

Relatório Resumido da Execução Orçamentária

Demonstrativo das Receitas e Despesas com Manutenção e Desenvolvimento do Ensino - MDE

Orçamentos Fiscal e da Seguridade Social

Período: Janeiro a Outubro de 2012/Bimestre: Setembro e Outubro

PREO - ANEXO X (LDB, art. 72)

R\$ 1,00

DESPESAS DO FUNDEB	DOTAÇÃO INICIAL	DOTAÇÃO ATUALIZADA	DESPESAS LIQUIDADAS		
			No Bimestre	Até o Bimestre	%
13 - PAGAMENTO DOS PROFISSIONAIS DO MAGISTÉRIO	3.887.000,00	4.631.453,94	105.742,05	538.971,08	5,81
13.1 - Com Educação Infantil	50.000,00	10,00	0,00	0,00	0,00
13.2 - Com Ensino Fundamental	3.837.000,00	4.631.443,94	405.663,97	1.994.765,48	43,07
14 - OUTRAS DESPESAS	3.887.000,00	4.631.453,94	0,00	0,00	0,00
14.1 - Com Educação Infantil	50.000,00	10,00	0,00	0,00	0,00
14.2 - Com Ensino Fundamental	3.837.000,00	4.631.443,94	105.742,05	538.971,08	11,63
15 - TOTAL DAS DESPESAS DO FUNDEB (13 + 14)	7.774.000,00	9.262.907,88	511.406,02	2.533.736,56	27,35

DEDUÇÕES PARA FINS DE LIMITE DO FUNDEB PARA PAGAMENTO DOS PROFISSIONAIS DO MAGISTÉRIO	VALOR
16 - RESTOS A PAGAR INSCRITOS NO EXERCÍCIO SEM DISPONIBILIDADE FINANCEIRA DE RECURSOS DO FUNDEB	0,00
17 - DESPESAS CUSTEADAS COM O SUPERÁVIT FINANCEIRO DO EXERCÍCIO ANTERIOR DO FUNDEB	0,00
18 - TOTAL DAS DEDUÇÕES CONSIDERADAS PARA FINS DE LIMITE DO FUNDEB (16 + 17)	0,00
19 - MÍNIMO DE 60% NA REMUNERAÇÃO DO MAGISTÉRIO COM EDUCAÇÃO INFANTIL E ENSINO FUNDAMENTAL ((13 - 18) / (11) x 100) %	0,00

CONTROLE DA UTILIZAÇÃO DE RECURSOS NO EXERCÍCIO SUBSEQUENTE	VALOR
20 - RECURSOS RECEBIDOS DO FUNDEB EM [EXERCÍCIO ANTERIOR] QUE NÃO FORAM UTILIZADOS	0,00
21 - DESPESAS CUSTEADAS COM O SALDO DO ITEM 20 ATÉ O 1º TRIMESTRE DE [EXERCÍCIO]	0,00

MANUTENÇÃO E DESENVOLVIMENTO DO ENSINO - DESPESAS CUSTEADAS COM A RECEITA RESULTANTE DE IMPOSTOS E RECURSOS DO FUNDEB

RECEITAS COM AÇÕES TÍPICAS DE MDE	PREVISÃO INICIAL	PREVISÃO ATUALIZADA	RECEITAS REALIZADAS		
			No Bimestre	Até o Bimestre	%
22 - IMPOSTOS E TRANSFERÊNCIAS DESTINADAS À MDE (25% de 3)	2.119.000,00	2.119.000,00	372.709,74	2.006.590,09	94,69

DESPESAS COM AÇÕES TÍPICAS DE MDE	DOTAÇÃO INICIAL	DOTAÇÃO ATUALIZADA	DESPESAS LIQUIDADAS		
			No Bimestre	Até o Bimestre	%
23 - EDUCAÇÃO INFANTIL	50.000,00	10,00	0,00	0,00	0,00
24 - ENSINO FUNDAMENTAL	3.837.000,00	4.631.443,94	1.029.601,90	4.283.176,69	92,48
25 - ENSINO MÉDIO	0,00	0,00	0,00	0,00	0,00
26 - ENSINO SUPERIOR	11.000,00	60,00	0,00	0,00	0,00
27 - ENSINO PROFISSIONAL NÃO INTEGRADO AO ENSINO REGULAR	0,00	0,00	0,00	0,00	0,00
28 - OUTRAS	0,00	0,00	0,00	0,00	0,00
29 - TOTAL DAS DESPESAS COM AÇÕES TÍPICAS DE MDE (23 + 24 + 25 + 26 + 27 + 28)	3.898.000,00	4.631.513,94	1.029.601,90	4.283.176,69	92,47

DEDUÇÕES CONSIDERADAS PARA FINS DE LIMITE CONSTITUCIONAL	VALOR
30 - RESULTADO LÍQUIDO DAS TRANSFERÊNCIAS DO FUNDEB = (12)	1.379.946,81
31 - DESPESAS CUSTEADAS COM A COMPLEMENTAÇÃO DO FUNDEB NO EXERCÍCIO	0,00
32 - RECEITA DE APLICAÇÃO FINANCEIRA DOS RECURSOS DO FUNDEB ATÉ O BIMESTRE = (50 h)	0,00
33 - DESPESAS CUSTEADAS COM O SUPERÁVITE FINANCEIRO, DO EXERCÍCIO ANTERIOR, DO FUNDEB	0,00
34 - DESPESAS CUSTEADAS COM O SUPERÁVIT FINANCEIRO, DO EXERCÍCIO ANTERIOR, DE OUTROS RECURSOS DE IMPOSTOS	0,00
35 - RESTOS A PAGAR INSCRITOS NO EXERCÍCIO ANTERIOR SEM DISPONIBILIDADE FINANCEIRA DE RECURSOS DE IMPOSTOS VINCULADOS AO	0,00
36 - CANCELAMENTO, NO EXERCÍCIO, DE RESTOS A PAGAR INSCRITOS COM DISPONIBILIDADE FINANCEIRA DE RECURSOS DE IMPOSTOS VINCL	0,00
37 - TOTAL DAS DEDUÇÕES CONSIDERADAS PARA FINS DE LIMITE CONSTITUCIONAL (30 + 31 + 32 + 33 + 34 + 35 + 36)	1.379.946,81
38 - TOTAL DAS DESPESAS PARA FINS DE LIMITE (29 - 37)	2.903.229,88
39 - MÍNIMO DE 25% DAS RECEITAS RESULTANTE DE IMPOSTOS EM MDE ((38 / 3) * 100)	36,17

OUTRAS INFORMAÇÕES PARA CONTROLE

OUTRAS DESPESAS CUSTEADAS COM RECEITAS ADICIONAIS PARA FINANCIAMENTO DO ENSINO	DOTAÇÃO INICIAL	DOTAÇÃO ATUALIZADA	DESPESAS LIQUIDADAS		
			No Bimestre	Até o Bimestre	%
40 - DESPESAS CUSTEADAS COM A APLICAÇÃO FINANCEIRA DE OUTROS RECURSOS	0,00	0,00	0,00	0,00	0,00
41 - DESPESAS CUSTEADAS COM A CONTRIBUIÇÃO SOCIAL DO SALÁRIO-EDUCAÇ	0,00	0,00	0,00	0,00	0,00

PREFEITURA MUNICIPAL DE ANTONINA DO NORTE
Relatório Resumido da Execução Orçamentária
Demonstrativo das Receitas e Despesas com Manutenção e Desenvolvimento do Ensino - MDE
Orçamentos Fiscal e da Seguridade Social

Período: Janeiro a Outubro de 2012/Bimestre: Setembro e Outubro

PREO - ANEXO X (LDB. art. 72)


R\$ 1,00

OUTRAS INFORMAÇÕES PARA CONTROLE

OUTRAS DESPESAS CUSTEADAS COM RECEITAS ADICIONAIS PARA FINANCIAMENTO DO ENSINO	DOTAÇÃO INICIAL	DOTAÇÃO ATUALIZADA	DESPESAS LIQUIDADAS		
			No Bimestre	Até o Bimestre	%
42 - DESPESAS CUSTEADAS COM A OPERAÇÕES DE CRÉDITO	0,00	0,00	0,00	0,00	0,00
43 - DESPESAS CUSTEADAS COM OUTRAS RECEITAS PARA FINANCIAMENTO DO E	0,00	0,00	0,00	0,00	0,00
44 - TOTAL DAS OUTRAS DESPESAS CUSTEADAS COM RECEITAS ADICIONAIS PAF	0,00	0,00	0,00	0,00	0,00
45 - TOTAL GERAL DAS DESPESAS (29 + 44)	0,00	0,00	0,00	0,00	0,00
RESTOS A PAGAR INSCRITOS COM DISPONIBILIDADE FINANCEIRA DE RECURSOS DE IMPOSTOS VINCULADOS AO ENSINO	SALDO ATÉ O BIMESTRE		CANCELADOS EM 2012 (g)		
46 - RESTOS A PAGAR DE DESPESAS COM FUNDEB			0,00		0,00
FLUXO FINANCEIRO DOS RECURSOS			VALOR		
			FUNDEB (h)	FUNDEF	
47 - SALDO FINANCEIRO EM 31 DE DEZEMBRO DE [EXERCICIO_ANTERIOR]			107.499,42		0,00
48 - (+) INGRESSO DE RECURSOS ATÉ O BIMESTRE			2.917.313,76		0,00
49 - (-) PAGAMENTOS EFETUADOS ATÉ O BIMESTRE			2.198.422,64		0,00
50 - (+) RECEITA DE APLICAÇÃO FINANCEIRA DOS RECURSOS ATÉ O BIMESTRE			0,00		0,00
51 - (=) SALDO FINANCEIRO NO EXERCÍCIO ATUAL			718.891,12		0,00
52 - SALDO ATUAL DAS CONTAS BANCÁRIAS DE VINCULAÇÃO AO FUNDEB 60% e 40% (((47 + 48) - 49) + 50)			826.390,54		0,00


ANTONIO ROSENO FILHO
PREFEITO MUNICIPAL DE ANTONINA DO NORTE


PONTUAL ASSESSORIA CONTÁBIL SS LTDA
Contador - CRC 00059360019


ANTONIO EDNO DE FREITAS
RESPONSÁVEL PELO CONTROLE INTERNO


FRANCISCA LIDUINA A C AMORIM
TESOUREIRA

Prefeitura Municipal de Antonina do Norte
Relatório Resumido de Execução Orçamentária
Demonstrativo das Receitas de Operações de Crédito e Despesas de Capital
Orçamento Fiscal e da Seguridade Social

Período: Janeiro a Outubro de 2012/Bimestre: Setembro e Outubro

RREO - Anexo XI (LRF, Art. 52, inciso I, alíneas "a" e "b" do inciso II e §1º)

R\$ 1,00

RECEITAS	PREVISÃO ATUALIZADA (a)	RECEITAS REALIZADAS Até o Bimestre (b)		SALDO NÃO REALIZADO (c) = (a - b)
RECEITAS DE OPERAÇÕES DE CRÉDITO (I)	0,00	0,00		0,00
DESPESAS	DOTAÇÃO ATUALIZADA (d)	DESPESAS EXECUTADAS Até o Bimestre		SALDO NÃO EXECUTADO (g) = (d - (e + f))
		LIQUIDADAS (e)	INSCRITAS EM RESTOS A PAGAR NÃO PROCESSADOS (f)	
DESPESAS DE CAPITAL	2.255.719,57	8.508,20	-275,20	2.247.486,57
DESPESAS DE CAPITAL LÍQUIDA (II)	2.255.719,57	8.508,20	-275,20	2.247.486,57
RESULTADO PARA APURAÇÃO DA REGRA DE OURO (III) = (I - II)	-2.255.719,57	-8.233,00		-2.247.486,57



ANTONIO ROSENO FILHO
PREFEITO MUNICIPAL DE ANTONINA DO NORTE



PONTUAL ASSESSORIA CONTÁBIL SS LTDA
Contador - CRC 00089360019



ANTONIO EDNO DE FREITAS
RESPONSÁVEL PELO CONTROLE INTERNO



FRANCISCA LIDUINA A C AMORIM
TESOUREIRA

PREFEITURA MUNICIPAL DE ANTONINA DO NORTE
Relatório Resumido da Execução Orçamentária
Demonstrativo da Projeção do Regime Próprio de Previdência dos Servidores

Orçamentos da Seguridade Social

Período: Janeiro a Outubro de 2012/Bimestre: Setembro e Outubro

RREO - ANEXO XIII (LRF, art. 53, § 1º, inciso II)

R\$ 1,00

EXERCÍCIO	RECEITAS PREVIDENCIÁRIAS (a)	DESPESAS PREVIDENCIÁRIAS (a)	RESULTADO PREVIDENCIÁRIO (c) = (a - b)	SALDO FINANCEIRO DO EXERCÍCIO (d) = ("d" exercício anterior) + (c)
	0,00	0,00	0,00	0,00



ANTONIO ROSENO FILHO
PREFEITO MUNICIPAL DE ANTONINA DO NORTE



PONTUAL ASSESSORIA CONTABIL SS LTDA
Contador - CRC 00059360019



ANTONIO EDNO DE FREITAS
RESPONSÁVEL PELO CONTROLE INTERNO



FRANCISCA LIDUINA A C AMORIM
TESOUREIRA

Prefeitura Municipal de Antonina do Norte
Relatório Resumido de Execução Orçamentária
Demonstrativo das Receita de Alienação de Ativos e Aplicação dos Recursos
Orçamento Fiscal e da Seguridade Social

Período: Janeiro a Outubro de 2012/Bimestre: Setembro e Outubro

RREO - Anexo XIV (LRF, Art. 52, inciso I, alíneas "a" e "b" do inciso II e §1º)

R\$ 1.00

RECEITAS	PREVISÃO ATUALIZADA (a)	RECEITAS REALIZADAS Até o Bimestre (b)		SALDO NÃO REALIZADO (c) = (a - b)
RECEITAS DE CAPITAL - ALIENAÇÃO DE ATIVOS (I)				
Alienação de Bens Móveis	5.000,00	0,00		5.000,00
Alienação de Bens Imóveis	5.000,00	0,00		5.000,00
DESPESAS	DOTAÇÃO ATUALIZADA (d)	DESPESAS EXECUTADAS Até o Bimestre		SALDO NÃO EXECUTADO (g) = (d - (e + f))
		LIQUIDADAS (e)	INSCRITAS EM RESTOS A PAGAR NÃO PROCESSADOS (f)	
APLICAÇÃO DOS RECURSOS DA ALIENAÇÃO DE ATIVOS (II)				
DESPESA DE CAPITAL				
Investimentos	2.129.990,00	0,00	0,00	2.129.990,00
Inversões Financeiras	29.439,00	0,00	0,00	29.439,00
Amortização da Dívida	96.290,57	0,00	0,00	96.290,57
DESPESAS CORRENTES DOS REGIMES DE PREVIDÊNCIA				
Regime Geral da Previdência Social	0,00	0,00	0,00	0,00
Regime Próprio de Previdência dos Servidores	0,00	0,00	0,00	0,00
SALDO FINANCEIRO A APLICAR		2011 (h)	2012 (i) = (Ib - (IIe + II f))	SALDO ATUAL (j) = (IIIh + IIIi)
VALOR (III)		0,00	0,00	0,00

Fonte:


ANTÔNIO ROSENO FILHO
PREFEITO MUNICIPAL DE ANTONINA DO NORTE


PONTUAL ASSESSORIA CONTABIL SS LTDA
Contador - CRC 00069360019


ANTÔNIO EDNO DE FREITAS
RESPONSÁVEL PELO CONTROLE INTERNO


FRANCISCA LIDUINA A C AMORIM
TESOUREIRA

PREFEITURA MUNICIPAL DE ANTONINA DO NORTE

Relatório Resumido da Execução Orçamentária

Demonstrativo das Parcerias Público-Privadas

Orçamentos Fiscal e da Seguridade Social

Período: Janeiro a Outubro de 2012/Bimestre: Setembro e Outubro

RREO - ANEXO XVII (Lei nº 11.079, de 30.12.2004, arts. 22, 25 e 28)

R\$ 1,00


ESPECIFICAÇÃO	SALDO TOTAL EM 31 DE DEZEMBRO DO EXERCÍCIO ANTERIOR (a)	REGISTROS EFETUADOS EM 2012		SALDO TOTAL (c) = (a + b)
		No Bimestre	Até o Bimestre (b)	
TOTAL DE ATIVOS	0,00	0,00	0,00	0,00
Direitos Futuros	0,00	0,00	0,00	0,00
Ativos Contabilizados na SPE	0,00	0,00	0,00	0,00
Contrapartida parameter Provisões de PPP	0,00	0,00	0,00	0,00
TOTAL DE PASSIVOS (I)	0,00	0,00	0,00	0,00
Obrigações Não Relacionadas a Serviços	0,00	0,00	0,00	0,00
Contrapartida para Ativos da SPE	0,00	0,00	0,00	0,00
Provisões de PPP	0,00	0,00	0,00	0,00
GARANTIAS DE PPP (II)	0,00	0,00	0,00	0,00
SALDO LÍQUIDO DE PASSIVOS DE PPP (III) = (I - II)	0,00	0,00	0,00	0,00
PASSIVOS CONTINGENTES	0,00	0,00	0,00	0,00
Contraprestações Futuras	0,00	0,00	0,00	0,00
Riscos Não Provisionados	0,00	0,00	0,00	0,00
Outros Passivos Contingentes	0,00	0,00	0,00	0,00
ATIVOS CONTINGENTES	0,00	0,00	0,00	0,00
Serviços Futuros	0,00	0,00	0,00	0,00
Outros Ativos Contingentes	0,00	0,00	0,00	0,00

DESPESAS DE PPP	EXERCÍCIO ANTERIOR	EXERCÍCIO CORRENTE (EC)	<EC+1>	<EC+2>	<EC+3>	<EC+4>	<EC+5>	<EC+6>	<EC+7>	<EC+8>	<EC+9>
Do Ente Federado	0,00	0,00	0,00	0,00	0,00	0,00	0,00	0,00	0,00	0,00	0,00
Das Estatais Não-Dependentes	0,00	0,00	0,00	0,00	0,00	0,00	0,00	0,00	0,00	0,00	0,00
TOTAL DAS DESPESAS	0,00	0,00	0,00	0,00	0,00	0,00	0,00	0,00	0,00	0,00	0,00
RECEITA CORRENTE LÍQUIDA (RCL)	0,00	0,00	0,00	0,00	0,00	0,00	0,00	0,00	0,00	0,00	0,00
TOTAL DAS DESPESAS / RCL (%)	0,00	0,00	0,00	0,00	0,00	0,00	0,00	0,00	0,00	0,00	0,00

Nota:



ANTONIO ROSENO FILHO
PREFEITO MUNICIPAL DE ANTONINA DO NORTE



PONTUAL ASSESSORIA CONTABIL SS LTDA
Contador - CRC 00059360019



ANTONIO EDNO DE FREITAS
RESPONSÁVEL PELO CONTROLE INTERNO



FRANCISCA LIDUINA A C AMORIM
TESOUREIRA

Prefeitura Municipal de Antonina do Norte
Relatório Resumido de Execução Orçamentária
Demonstrativo Simplificado do Relatório Resumido da Execução Orçamentária
Orçamento Fiscal e da Seguridade Social

Período: Janeiro a Outubro de 2012/Bimestre: Setembro e Outubro

RREO - Anexo XVIII (LRF, Art. 52, inciso I, alíneas "a" e "b" do inciso II e §1º)

R\$ 1,00

BALANÇO ORÇAMENTÁRIO	No Bimestre		Até o Bimestre	
RECEITAS				
PREVISÃO INICIAL	12.400.000,00		12.400.000,00	
PREVISÃO ATUALIZADA	12.400.000,00		12.400.000,00	
RECEITAS REALIZADAS	2.131.161,19		11.565.113,55	
DÉFICIT ORÇAMENTÁRIO	0,00		0,00	
SALDOS DE EXERCÍCIOS ANTERIORES	0,00		0,00	
DESPESAS				
DOTAÇÃO INICIAL	12.420.860,00		12.420.860,00	
CRÉDITOS ADICIONAIS	779.822,94		779.822,94	
DOTAÇÃO ATUALIZADA	13.200.682,94		13.200.682,94	
DESPESA EMPENHADA	2.498.844,18		12.233.623,55	
DESPESA LIQUIDADADA	2.696.474,35		12.813.632,22	
SUPERÁVIT ORÇAMENTÁRIO	1.349.676,63		1.349.676,63	
DESPESA POR FUNÇÃO/SUBFUNÇÃO	No Bimestre		Até o Bimestre	
DESPESAS EMPENHADAS	2.498.844,18		12.233.623,55	
DESPESAS LIQUIDADADAS	2.696.474,35		11.463.955,59	
RECEITA CORRENTE LÍQUIDA - RCL			Até o Bimestre	
RECEITA CORRENTE LÍQUIDA			14.140.857,75	
RECEITAS E DESPESAS DOS REGIMES DE PREVIDÊNCIA	No Bimestre		Até o Bimestre	
Regime Geral de Previdência Social				
RECEITAS PREVIDENCIÁRIAS REALIZADAS GERAL	0,00		0,00	
DESPESAS PREVIDENCIÁRIAS LIQUIDADAS GERAL	0,00		0,00	
RESULTADO PREVIDENCIÁRIO GERAL	0,00		0,00	
Regime Próprio de Previdência dos Servidores				
RECEITAS PREVIDENCIÁRIAS REALIZADAS RPPS	0,00		0,00	
DESPESAS PREVIDENCIÁRIAS LIQUIDADAS RPPS	0,00		0,00	
RESULTADO PREVIDENCIÁRIO RPPS	0,00		0,00	
RESULTADOS NOMINAL E PRIMÁRIO	Meta Fixada no AMF da LDO (a)	Resultado Apurado Até o Bimestre (b)	% em Relação à Meta (b/a)	
RESULTADO NOMINAL	0,00	-873.515,98	0,00	
RESULTADO PRIMÁRIO	0,00	1.370.790,71	0,00	
RESTOS A PAGAR POR PODER E MINISTÉRIO PÚBLICO	Inscrição	Cancelamento Até o Bimestre	Pagamento Até o Bimestre	Saldo a Pagar
RESTOS A PAGAR PROCESSADOS				
Poder Executivo	0,00	0,00	1.195.497,68	-1.195.497,68
Poder Legislativo	0,00	0,00	0,00	0,00
RESTOS A PAGAR NÃO PROCESSADOS				
Poder Executivo	0,00	0,00	263.962,50	-1.195.497,68
Poder Legislativo	0,00	0,00	0,00	0,00
TOTAL	0,00	0,00	1.459.460,18	-2.390.995,36
DESPESAS COM AÇÕES TÍPICAS DE MDE	Valor Apurado Até o Bimestre	Limites Constitucionais Anuais		
		% Mínimo a Aplicar no Exercício	% Aplicado Até o Bimestre	
Mínimo Anual de <18% / 25%> das Receitas de Impostos em	2.903.229,88	25,00	36,17	
Mínimo Anual de 60% do FUNDEB na Remuneração do	538.971,08	60,00	98,96	

Prefeitura Municipal de Antonina do Norte
Relatório Resumido de Execução Orçamentária
Demonstrativo Simplificado do Relatório Resumido da Execução Orçamentária
Orçamento Fiscal e da Seguridade Social
Período: Janeiro a Outubro de 2012/Bimestre: Setembro e Outubro


RREO - Anexo XVIII (LRF, Art. 52, inciso I, alíneas "a" e "b" do inciso II e §1º)

R\$ 1,00

RECEITAS DE OPERAÇÕES DE CRÉDITO E DESPESAS DE CAPITAL	Valor Apurado Até o Bimestre	Saldo Não Realizado
Receitas de Operações de Crédito	0,00	0,00
Despesa de Capital Líquida	8.508,20	2.247.486,57
RECEITA DE ALIENAÇÃO DE ATIVOS E APLICAÇÃO DOS RECURSOS	Valor Apurado Até o Bimestre	Saldo a Realizar
Receita de Capital Resultante da Alienação de Ativos	0,00	10.000,00
Aplicação dos Recursos da Alienação de Ativos	0,00	0,00



ANTONIO ROSENO FILHO
PREFEITO MUNICIPAL DE ANTONINA DO NORTE



PONTUAL ASSESSORIA CONTABIL SS LTDA
Contador - CRC 00059360019



ANTONIO EDNO DE FREITAS
RESPONSÁVEL PELO CONTROLE INTERNO



FRANCISCA LIDUINA A C AMORIM
TESOUREIRA

Estado do Ceará
Prefeitura Municipal de Antonina do Norte
EDITAL DE PUBLICAÇÃO Nº 2012.11.30-1

O PREFEITO MUNICIPAL DE ANTONINA DO NORTE do Município de Antonina do Norte - Estado do Ceará, Cidadão ANTONIO ROSENO FILHO, em pleno exercício do cargo e no uso competente de suas atribuições, notadamente as conferidas pelo Art. 28, Inciso X, da Constituição do Estado do Ceará, **RESOLVE** publicar mediante afixação nos locais de amplo acesso do público em geral no âmbito do Município de Antonina do Norte/CE, o **RELATÓRIO RESUMIDO DA EXECUÇÃO ORÇAMENTÁRIA - RREO**, atinente ao **5º BIMESTRE** do exercício financeiro de **2012**.

PUBLIQUE-SE, DIVULGUE-SE, CUMPRA-SE.

**Paço do Poder Executivo Municipal de Antonina do Norte - Estado do Ceará.
Em, 30 de Novembro de 2012.**



**ANTONIO ROSENO FILHO
PREFEITO MUNICIPAL DE ANTONINA DO NORTE**

DECLARAÇÃO

Em cumprimento ao art. 7º da Instrução Normativa do TCM nº 03/2000, **DECLARO**, para fins de prova junto a esse Órgão de Controle Externo, que a Prefeitura Municipal de Antonina do Norte - CE publicou mediante afixação nos locais de amplo acesso público em geral no âmbito do Município de Antonina do Norte e no site pontualassessoriacontabil@hotmail.com o **R.R.E.O. (Relatório Resumido de Execução Orçamentária)** (art. 54 da Lei Complementar nº 101/2000), referente ao **5º BIMESTRE de 2012**, conforme EDITAL DE PUBLICAÇÃO anexo.

Antonina do Norte - CE, 30 de Novembro de 2012.



ANTONIO ROSENO FILHO
PREFEITO MUNICIPAL DE ANTONINA DO NORTE