




PREFEITURA MUNICIPAL DE  
**ANTONINA DO NORTE**

## EDITAL DE PUBLICAÇÃO

O prefeito Municipal de Antonina do Norte, no uso de suas atribuições que lhe são conferidas pela Lei Orgânica Municipal, e de conformidade com a determinação contida na Lei complementar Nº 101, DE 04 DE MAIO de 2000 (Lei de Responsabilidade Fiscal), **AUTORIZA** a publicação mediante afixação na Secretaria da Câmara e da Prefeitura Municipal, na mídia eletrônica, com os seguintes endereços na **INTERNET: <http://www.antoninadonorte.ce.gov.br/governo-transparente/gestaofiscal>**, e em demais locais de amplo acesso público, para a divulgação nesta data do **RREO – Relatório Resumido de Execução Orçamentária** (arts.52 e 53, Lei Complementar nº 101/2000), referente ao **5º Bimestre/2013**.

Paço da PREFEITURA MUNICIPAL DE ANTONINA DO NORTE, em 28 de novembro de 2013.

Atenciosamente;

  
**ANTÔNIO ROSENO FILHO**  
Prefeito Municipal

RREO - ANEXO 1 (LRF, Art 52, inciso I, alínea 'a' e 'b' do inciso II e § 10.)

R\$ 1,00

RECEITAS ORÇAMENTÁRIAS	PREVISÃO INICIAL	PREVISÃO ATUALIZADA (a)	RECEITAS REALIZADAS				SALDO A REALIZAR (a-c)
			NO BIMESTRE (b)	% b/a	ATÉ O BIMESTRE (c)	% c/a	
RECEITAS (exceto intra-orçamentárias) (I)	14.430.038,00	14.430.038,00	2.474.271,47	17,15	12.484.981,35	86,52	1.945.056,65
RECEITAS CORRENTES	13.593.154,00	13.593.154,00	2.464.771,47	18,13	12.426.381,35	91,42	1.166.772,65
RECEITA TRIBUTÁRIA	434.402,00	434.402,00	106.406,24	24,49	616.059,02	141,82	-181.657,02
Impostos	425.648,00	425.648,00	106.406,24	25,00	614.647,58	144,40	-188.999,58
Taxas	8.754,00	8.754,00	0,00	0,00	1.411,44	16,12	7.342,56
RECEITA DE CONTRIBUIÇÕES	25.729,00	25.729,00	8.647,11	33,61	31.176,37	121,17	-5.447,37
Contribuições de iluminação pública	25.729,00	25.729,00	8.647,11	33,61	31.176,37	121,17	-5.447,37
RECEITA PATRIMONIAL	44.091,00	44.091,00	3.454,90	7,84	11.819,20	26,81	32.271,80
Receitas imobiliárias	643,00	643,00	0,00	0,00	0,00	0,00	643,00
Receitas de valores mobiliários	43.448,00	43.448,00	3.454,90	7,95	11.819,20	27,20	31.628,80
RECEITA DE SERVIÇOS	68.826,00	68.826,00	0,00	0,00	0,00	0,00	68.826,00
TRANSFERÊNCIAS CORRENTES	12.978.290,00	12.978.290,00	2.345.731,17	18,07	11.761.548,56	90,62	1.216.741,44
Transferências intergovernamentais	12.779.804,00	12.779.804,00	2.290.360,82	17,92	11.640.815,44	91,09	1.138.988,56
Transferências de convênios	198.486,00	198.486,00	55.370,35	27,90	120.733,12	60,83	77.752,88
OUTRAS RECEITAS CORRENTES	41.816,00	41.816,00	532,05	1,27	5.778,20	13,82	36.037,80
Multa e juros de mora	24.250,00	24.250,00	532,05	2,19	2.278,20	9,39	21.971,80
Indenizações e restituições	5.275,00	5.275,00	0,00	0,00	3.500,00	66,35	1.775,00
Receita da dívida ativa	5.859,00	5.859,00	0,00	0,00	0,00	0,00	5.859,00
Receitas correntes diversas	6.432,00	6.432,00	0,00	0,00	0,00	0,00	6.432,00
RECEITAS DE CAPITAL	836.884,00	836.884,00	9.500,00	1,14	58.600,00	7,00	778.284,00
ALIENAÇÃO DE BENS	12.865,00	12.865,00	9.500,00	73,84	9.500,00	73,84	3.365,00
Alienação de bens móveis	7.865,00	7.865,00	8.000,00	101,72	8.000,00	101,72	-135,00
Alienação de bens imóveis	5.000,00	5.000,00	1.500,00	30,00	1.500,00	30,00	3.500,00
TRANSFERÊNCIAS DE CAPITAL	804.019,00	804.019,00	0,00	0,00	49.100,00	6,11	754.919,00
Transferências de convênios	804.019,00	804.019,00	0,00	0,00	49.100,00	6,11	754.919,00
OUTRAS RECEITAS DE CAPITAL	20.000,00	20.000,00	0,00	0,00	0,00	0,00	20.000,00
Receitas de capital diversas	20.000,00	20.000,00	0,00	0,00	0,00	0,00	20.000,00
RECEITAS (intra-orçamentárias) (II)	0,00	0,00	0,00	0,00	0,00	0,00	0,00
RECEITAS CORRENTES	0,00	0,00	0,00	0,00	0,00	0,00	0,00
RECEITAS DE CAPITAL	0,00	0,00	0,00	0,00	0,00	0,00	0,00
<b>SUBTOTAL DAS RECEITAS (III) = (I + II)</b>	<b>14.430.038,00</b>	<b>14.430.038,00</b>	<b>2.474.271,47</b>	<b>17,15</b>	<b>12.484.981,35</b>	<b>86,52</b>	<b>1.945.056,65</b>


OPERAÇÕES DE CREDITO / REFINANCIAMENTO (IV)								
OPERAÇÕES DE CRÉDITO INTERNAS								
Para refinanciamento da dívida mobiliária								
Para refinanciamento da dívida contratual								
OPERAÇÕES DE CRÉDITO EXTERNAS								
Para refinanciamento da dívida mobiliária								
Para refinanciamento da dívida contratual								
<b>SUBTOTAL COM REFINANCIAMENTO (V) = (III + IV)</b>	14.430.038,00	14.430.038,00	2.474.271,47	17,15	12.484.981,35	86,52	1.945.056,65	
<b>DÉFICIT (VI)</b>	-	-	-	-	0,00	-	-	
<b>TOTAL (VII) = (V+VI)</b>	14.430.038,00	14.430.038,00	2.474.271,47	17,15	12.484.981,35	86,52	1.945.056,65	
<b>SALDOS DE EXERCÍCIOS ANTERIORES (utilizados para créditos adicio</b>	-	0,00	-	-	0,00	-	-	
Superávit financeiro	-	0,00	-	-	0,00	-	-	
Reabertura de créditos adicionais	-	0,00	-	-	0,00	-	-	

DESPESAS ORÇAMENTÁRIAS	DOTAÇÃO INICIAL (d)	CRÉDITOS ADICIONAIS (e)	DOTAÇÃO ATUALIZADA (f)=(d+e)	DESPESAS EMPENHADAS		DESPESAS LIQUIDADAS		% (g/f)	SALDO A LIQUIDAR (f-g)
				NO BIMESTRE	ATÉ O BIMESTRE	NO BIMESTRE	ATÉ O BIMESTRE (g)		
DESPESAS (exceto intr orçamentárias)(VIII)	14.430.038,00	642.000,00	15.072.038,00	2.336.245,03	12.223.135,54	2.347.379,08	11.644.196,02	77,26	3.427.841,98
DESPESAS CORRENTES	12.135.042,00	1.598.700,00	13.733.742,00	2.208.262,62	11.488.675,89	2.219.396,67	10.912.828,68	79,46	2.820.913,32
Pessoal e encargos so	6.268.000,00	152.300,00	6.420.300,00	1.093.136,44	5.488.114,41	1.113.138,04	5.399.465,78	84,10	1.020.834,22
Juros e encargos da d	22.000,00	0,00	22.000,00	0,00	0,00	0,00	0,00	0,00	22.000,00
Outras despesas corre	5.845.042,00	1.446.400,00	7.291.442,00	1.115.126,18	6.000.561,48	1.106.258,63	5.513.362,90	75,61	1.778.079,10
DESPESAS DE CAPITAL	2.144.996,00	-843.700,00	1.301.296,00	127.982,41	734.459,65	127.982,41	731.367,34	56,20	569.928,66
Investimentos	1.983.191,00	-699.000,00	1.284.191,00	127.982,41	727.245,37	127.982,41	724.153,06	56,39	560.037,94
Amortização de dívida	161.805,00	-144.700,00	17.105,00	0,00	7.214,28	0,00	7.214,28	42,18	9.890,72
Reserva de contingênci	150.000,00	-113.000,00	37.000,00	0,00	0,00	0,00	0,00	0,00	37.000,00
DESPESAS (intra-orçamentárias)(IX)	0,00	0,00	0,00	0,00	0,00	0,00	0,00	0,00	0,00
DESPESAS CORRENTES	0,00	0,00	0,00	0,00	0,00	0,00	0,00	0,00	0,00
DESPESAS DE CAPITAL	0,00	0,00	0,00	0,00	0,00	0,00	0,00	0,00	0,00

SUBTOTAL DAS DESPEAS(X)=(VIII+IX)	14.430.038,00	642.000,00	15.072.038,00	2.336.245,03	12.223.135,54	2.347.379,08	11.644.196,02	77,26	3.427.841,98
AMORTIZAÇÃO DA DÍVIDA REFINANCIAMENTO (XI)									
AMORT. DA DIVIDA INT									
Dívida mobiliária									
Outras dívidas									
AMORT. DA DÍVIDA EXT									
Dívida mobiliária									
Outras dívidas									
SUBTOTAL COM REFINANCI MENTO (XII)=(X+XI)	14.430.038,00	642.000,00	15.072.038,00	2.336.245,03	12.223.135,54	2.347.379,08	11.644.196,02	77,26	3.427.841,98
SUPERAVIT (XIII)	-	-	-	-	-	840.785,33	-	-	-
TOTAL (XIV)=(XII+XIII)	14.430.038,00	642.000,00	15.072.038,00	2.336.245,03	12.223.135,54	2.347.379,08	12.484.981,35	-	-

FONTE: SISTEMA: Aspec Informática - UNIDADE RESPONSÁVEL: Prefeitura Municipal de Antonina do Norte - DATA DA EMISSÃO: 16/05/2017 - HORA DA EMISSÃO: 09:37:43

Notas: (\*) - No modelo da STN inexistente coluna para reduções de dotação. Por este motivo, as reduções foram deduzidas na própria coluna de 'Créditos adicionais', motivo pelo qual esta coluna poderá conter valores negativos, não sendo portanto nenhum erro ser exibido valores negativos na coluna 'Créditos adicionais'.

  
 ANTONIO ROSENO FILHO  
 PREFEITO MUNICIPAL

  
 N. CONTROL ASSESSORIA E CONSULTORIA CO  
 CONTADOR

  
 MARIA ELIZANGELA DE FREITAS  
 SEC. MUN. DE ADMINISTRAÇÃO E FINANÇAS

  
 ANTONIO EDNO DE FREITAS  
 FUNCIONÁRIO PÚBLICO

RREO - Anexo 2 (LRF, Art.52, inciso II, alínea 'c')

FUNÇÃO / SUBFUNÇÃO	DOTAÇÃO INICIAL	DOTAÇÃO ATUALIZADA (a)	DESPESAS EMPENHADAS		DESPESAS LIQUIDADAS		% b/total b	% (b/a)	SALDO A LIQUIDAR (a-b)
			NO BIMESTRE	ATÉ O BIMESTRE	NO BIMESTRE	ATÉ O BIMESTRE (b)			
DESPESAS (EXCETO INTRA-ORÇAMENTARIAS) (I)	14.430.038,00	15.072.038,00	2.336.245,03	12.223.135,54	2.347.379,08	11.644.196,02	100,00	77,26	3.427.841,98
LEGISLATIVA	749.991,00	749.991,00	0,00	0,00	0,00	0,00	0,00	0,00	749.991,00
Ação Legislativa	749.991,00	749.991,00	0,00	0,00	0,00	0,00	0,00	0,00	749.991,00
ADMINISTRAÇÃO	2.522.807,00	3.511.007,00	722.451,51	3.265.605,69	667.355,87	3.036.580,61	26,08	86,49	474.426,39
Representação Judicial e Ext	255.203,00	469.203,00	50.000,00	469.000,00	68.912,70	463.719,11	3,98	98,83	5.483,89
Administração Geral	2.242.104,00	3.017.204,00	672.451,51	2.795.405,69	598.243,17	2.571.661,50	22,09	85,23	445.542,50
Direitos Individuais, Coletivos	25.500,00	24.600,00	0,00	1.200,00	200,00	1.200,00	0,01	4,88	23.400,00
ASSISTÊNCIA SOCIAL	939.556,00	1.109.156,00	120.269,36	692.996,03	128.546,68	646.351,16	5,55	58,27	462.804,84
Administração Geral	446.700,00	643.800,00	101.519,89	574.298,89	103.078,47	537.050,79	4,61	83,42	106.749,21
Assistência ao Idoso	23.000,00	25.000,00	1.980,00	3.960,00	660,00	2.640,00	0,02	10,56	22.360,00
Assistência à Criança e ao A	155.376,00	155.376,00	750,00	1.500,00	500,00	1.250,00	0,01	0,80	154.126,00
Assistência Comunitária	314.480,00	284.980,00	16.019,47	113.237,14	24.308,21	105.410,37	0,91	36,99	179.569,63
SAÚDE	2.929.236,00	3.098.736,00	461.331,38	2.439.484,14	476.366,43	2.335.139,12	20,05	75,36	763.596,88
Administração Geral	1.357.800,00	1.777.200,00	288.400,04	1.649.089,46	301.475,09	1.570.336,64	13,49	88,36	206.863,36
Atenção Básica	1.131.556,00	1.127.156,00	158.797,06	699.852,79	160.757,06	675.677,79	5,80	59,95	451.478,21
Assistência Hospitalar e Amb	387.760,00	141.260,00	14.134,28	82.184,89	14.134,28	82.184,89	0,71	58,18	59.075,11
Suporte Profilático e Terapê	39.760,00	39.760,00	0,00	5.156,40	0,00	5.156,40	0,04	12,97	34.603,60
Vigilância Epidemiológica	12.360,00	13.360,00	0,00	3.200,60	0,00	1.783,40	0,02	13,35	11.576,60
EDUCAÇÃO	5.309.951,00	5.684.351,00	938.830,66	5.286.591,10	965.802,58	5.106.377,81	43,85	89,83	577.973,19
Ensino Fundamental	5.176.977,00	5.551.377,00	938.830,66	5.286.591,10	965.802,58	5.106.377,81	43,85	91,98	444.999,19
Ensino Médio	6.039,00	6.039,00	0,00	0,00	0,00	0,00	0,00	0,00	6.039,00
Ensino Superior	11.000,00	11.000,00	0,00	0,00	0,00	0,00	0,00	0,00	11.000,00
Educação Infantil	108.635,00	108.635,00	0,00	0,00	0,00	0,00	0,00	0,00	108.635,00
Educação de Jovens e Adultos	7.300,00	7.300,00	0,00	0,00	0,00	0,00	0,00	0,00	7.300,00
CULTURA	299.300,00	340.300,00	17.210,15	317.518,91	16.884,68	316.542,50	2,72	93,02	23.757,50
Difusão Cultural	299.300,00	340.300,00	17.210,15	317.518,91	16.884,68	316.542,50	2,72	93,02	23.757,50
URBANISMO	744.182,00	261.182,00	76.151,97	133.725,39	76.151,97	133.725,39	1,15	51,20	127.456,61
Infra Estrutura Urbana	20.397,00	58.397,00	17.045,52	57.764,64	17.045,52	57.764,64	0,50	98,92	632,36
Serviços Urbanos	687.547,00	196.547,00	59.106,45	75.960,75	59.106,45	75.960,75	0,65	38,65	120.586,25
Energia Elétrica	36.238,00	6.238,00	0,00	0,00	0,00	0,00	0,00	0,00	6.238,00

SUBTOTAL DAS DESPEAS(X)=(VIII+IX)	14.430.038,00	642.000,00	15.072.038,00	2.336.245,03	12.223.135,54	2.347.379,08	11.644.196,02	77,26	3.427.841,98
AMORTIZAÇÃO DA DÍVIDA REFINANCIAMENTO (XI)									
AMORT. DA DÍVIDA INT									
Dívida mobiliária									
Outras dívidas									
AMORT. DA DÍVIDA EXT									
Dívida mobiliária									
Outras dívidas									
SUBTOTAL COM REFINANCI MENTO (XII)=(X+XI)	14.430.038,00	642.000,00	15.072.038,00	2.336.245,03	12.223.135,54	2.347.379,08	11.644.196,02	77,26	3.427.841,98
SUPERAVIT (XIII)	-	-	-	-	-	840.785,33	-	-	-
TOTAL (XIV)=(XII+XIII)	14.430.038,00	642.000,00	15.072.038,00	2.336.245,03	12.223.135,54	2.347.379,08	12.484.981,35	-	-


FONTE: SISTEMA: Aspec Informática - UNIDADE RESPONSÁVEL: Prefeitura Municipal de Antonina do Norte - DATA DA EMISSÃO: 16/05/2017 - HORA DA EMISSÃO: 09:37:43

Notas: (\*) - No modelo da STN inexistente coluna para reduções de dotação. Por este motivo, as reduções foram deduzidas na própria coluna de 'Créditos adicionais', motivo pelo qual esta coluna poderá conter valores negativos, não sendo portanto nenhum erro ser exibido valores negativos na coluna 'Créditos adicionais'.

  
 ANTONIO ROSENO FILHO  
 PREFEITO MUNICIPAL

  
 N. CONTROLADORIA E CONSULTORIA CO  
 CONTADOR

  
 MARIA ELIZANGELA DE FREITAS  
 SEC. MUN. DE ADMINISTRAÇÃO E FINANÇAS

  
 ANTONIO EDNO DE FREITAS  
 FUNCIONÁRIO PÚBLICO

Ceará  
 Governo Municipal de Antonina do Norte  
 Consolidado

RELATÓRIO RESUMIDO DA EXECUÇÃO ORÇAMENTÁRIA  
 DEMONSTRATIVO DA EXECUÇÃO DAS DESPESAS POR FUNÇÃO/SUBFUNÇÃO  
 ORÇAMENTO FISCAL E DA SEGURIDADE SOCIAL  
 5º bimestre de 2013 (Setembro a Outubro)

Pag.: 0

R\$ 1


RREO - Anexo 2 (LRF, Art.52, inciso II, alínea 'c')

FUNÇÃO / SUBFUNÇÃO	DOTAÇÃO INICIAL	DOTAÇÃO ATUALIZADA (a)	DESPESAS EMPENHADAS		DESPESAS LIQUIDADAS		% b/total b	% (b/a)	SALDO A LIQUIDAR (a-b)
			NO BIMESTRE	ATÉ O BIMESTRE	NO BIMESTRE	ATÉ O BIMESTRE (b)			

  
 ANTONIO ROSENO FILHO  
 PREFEITO MUNICIPAL

  
 N. CONTROL ASSESSORIA E CONSULTORIA CO  
 CONTADOR

  
 MARIA ELIZANGELA DE FREITAS  
 SEC. MUN. DE ADMINISTRAÇÃO E FINANÇAS

  
 ANTONIO EDNO DE FREITAS  
 FUNCIONÁRIO PÚBLICO

ESPECIFICAÇÃO	EVOLUÇÃO DA RECEITA REALIZADA NOS ÚLTIMOS 12 MESES						
	Nov/2012	Dez/2012	Jan/2013	Fev/2013	Mar/2013	Abr/2013	Mai/2013
RECEITAS CORRENTES (I)	1.360.439,86	1.960.757,22	1.352.113,40	1.639.401,68	1.268.973,40	1.463.572,48	1.629.883,57
Receita tributária	41.178,70	65.224,68	32.438,14	40.471,76	34.767,79	82.409,27	123.356,63
IPTU	0,00	2.249,55	0,00	0,00	0,00	0,00	0,00
ISS	13.460,02	34.637,76	15.305,05	18.348,98	16.948,29	62.068,48	90.169,21
ITBI	0,00	200,00	0,00	0,00	120,00	0,00	0,00
IRRF	21.713,72	26.865,54	16.333,29	21.808,54	17.517,50	20.316,59	33.096,22
Outras receitas tributárias	6.004,96	1.271,83	799,80	314,24	182,00	24,20	91,20
Receita de contribuições	15.797,53	5.193,18	1.988,30	4.807,87	2.132,87	1.748,90	3.595,67
Receita patrimonial	367,32	1.529,55	892,18	997,40	1.419,36	1.137,85	1.400,85
Receita de serviços	0,00	0,00	0,00	0,00	0,00	0,00	0,00
Transferências correntes	1.302.092,24	1.885.525,63	1.313.294,78	1.593.124,65	1.230.653,38	1.378.276,46	1.501.380,42
Cota-parte do FPM	529.946,62	861.489,96	552.558,94	743.408,95	428.148,14	459.393,51	660.086,04
Cota-parte do ICMS	293.502,30	307.553,27	324.378,55	271.383,68	280.695,43	279.772,09	278.616,55
Cota-parte do IPVA	805,52	1.511,71	12.828,56	35.802,45	7.459,31	8.008,28	5.536,71
Cota-parte do ITR	30,59	20,76	360,67	53,37	59,50	0,00	149,08
Transferências da LC 87/96	1.216,48	1.216,48	0,00	0,00	0,00	4.647,49	1.161,87
Transferências da LC 61/89	1.093,50	1.255,63	1.242,29	953,88	842,06	772,12	1.038,26
Transferências do Fundeb	305.158,41	392.470,81	269.040,39	417.957,34	296.883,47	456.040,16	348.438,66
Outras transferências correntes	170.338,82	320.007,01	152.885,38	123.564,98	216.565,47	169.642,81	206.353,25
Outras receitas correntes	1.004,07	3.284,18	3.500,00	0,00	0,00	0,00	150,00
DEDUÇÕES (II)	164.318,95	359.511,11	178.273,80	210.320,46	143.440,93	150.518,72	189.317,74
Ded. de receita para formação do Fundeb	164.318,95	359.511,11	178.273,80	210.320,46	143.440,93	150.518,72	189.317,74
<b>RECEITA CORRENTE LÍQUIDA (III)=(I-II)</b>	<b>1.196.120,91</b>	<b>1.601.246,11</b>	<b>1.173.839,60</b>	<b>1.429.081,22</b>	<b>1.125.532,47</b>	<b>1.313.053,76</b>	<b>1.440.565,83</b>



RREO - ANEXO 3 (LRF, Art.53, inciso I)

ESPECIFICAÇÃO	EVOLUÇÃO DA RECEITA REALIZADA NOS ÚLTIMOS 12 MESES					TOTAL (ÚLTIMOS 12 MESES)	PREVISÃO ATUALIZADA EXERCÍCIO
	Jun/2013	Jul/2013	Ago/2013	Set/2013	Out/2013		
RECEITAS CORRENTES (I)	1.367.883,64	1.178.283,62	1.402.343,55	1.389.652,52	1.379.058,33	17.392.363,27	15.367.528,00
Receita tributária	61.759,56	54.412,73	80.036,90	55.068,79	51.337,45	722.462,40	434.402,00
IPTU	0,00	0,00	0,00	0,00	0,00	2.249,55	5.146,00
ISS	35.932,07	20.015,74	38.058,33	15.973,42	14.873,17	375.790,52	154.376,00
ITBI	0,00	400,00	630,00	120,00	2.100,00	3.570,00	3.859,00
IRRF	25.827,49	33.996,99	41.348,57	38.975,37	34.364,28	332.164,10	262.267,00
Outras receitas tributárias	0,00	0,00	0,00	0,00	0,00	8.688,23	8.754,00
Receita de contribuições	928,67	1.717,78	5.609,20	3.245,83	5.401,28	52.167,08	25.729,00
Receita patrimonial	1.143,77	588,29	784,60	824,41	2.630,49	13.716,07	44.091,00
Receita de serviços	0,00	0,00	0,00	0,00	0,00	0,00	68.826,00
Transferências correntes	1.304.051,64	1.121.564,82	1.314.316,70	1.330.513,49	1.319.157,06	16.593.951,27	14.752.664,00
Cota-parte do FPM	550.704,87	392.172,15	512.758,83	424.375,20	424.381,72	6.539.424,93	6.707.394,00
Cota-parte do ICMS	281.704,72	288.669,22	305.878,54	308.039,46	353.170,47	3.573.364,28	2.058.346,00
Cota-parte do IPVA	2.095,90	2.261,74	1.720,49	2.138,69	1.552,58	81.721,94	74.615,00
Cota-parte do ITR	87,87	42,57	0,00	308,72	1.243,07	2.356,20	3.859,00
Transferências da LC 87/96	1.161,87	1.161,87	1.161,87	1.161,87	1.161,87	14.051,67	16.724,00
Transferências da LC 61/89	1.081,39	1.065,20	1.139,76	1.036,75	1.108,28	12.629,12	10.935,00
Transferências do Fundeb	322.696,35	285.406,29	319.597,75	299.859,01	319.952,29	4.033.500,93	3.300.000,00
Outras transferências correntes	144.518,67	150.785,78	172.059,46	293.593,79	216.586,78	2.336.902,20	2.580.791,00
Outras receitas correntes	0,00	0,00	1.596,15	0,00	532,05	10.066,45	41.816,00
DEDUÇÕES (II)	167.367,33	137.074,59	164.531,89	147.415,89	156.523,49	2.168.614,90	1.774.374,00
Déd. de receita para formação do Fundeb	167.367,33	137.074,59	164.531,89	147.415,89	156.523,49	2.168.614,90	1.774.374,00
<b>RECEITA CORRENTE LÍQUIDA (III)=(I-II)</b>	<b>1.200.516,31</b>	<b>1.041.209,03</b>	<b>1.237.811,66</b>	<b>1.242.236,63</b>	<b>1.222.534,84</b>	<b>15.223.748,37</b>	<b>13.593.154,00</b>

FONTE: SISTEMA: Aspec Informática - UNIDADE RESPONSÁVEL: Prefeitura Municipal de Antonina do Norte - DATA DA EMISSÃO: 16/05/2017 - HORA DA EMISSÃO: 09:37:57


Ceará  
Governo Municipal de Antonina do Norte  
Consolidado

RREO - ANEXO 3 (LRF, Art.53, inciso I)

RELATÓRIO RESUMIDO DA EXECUÇÃO ORÇAMENTÁRIA  
DEMONSTRATIVO DA RECEITA CORRENTE LÍQUIDA  
ORÇAMENTO FISCAL E DA SEGURIDADE SOCIAL  
5º bimestre de 2013 (até Outubro)

Pag.: 0

R\$ 1



ANTONIO ROSENO FILHO  
PREFEITO MUNICIPAL



N. CONTROL ASSESSORIA E CONSULTORIA CO  
CONTADOR



MARIA ELIZANGELA DE FREITAS  
SEC. MUN. DE ADMINISTRAÇÃO E FINANÇAS




ANTONIO EDNO DE FREITAS  
FUNCIONÁRIO PÚBLICO

RREO - ANEXO 5 (LRF, Art 53, inciso III)		R\$ 1,00		
DÍVIDA FISCAL LÍQUIDA	S A L D O S			
	EM 31/DEZ/2012 (a)	EM JUL/13 a AGO/13 (b)	EM SET/13 a OUT/13 (c)	
DÍVIDA CONSOLIDADA (I)	0,00	0,00	0,00	
DEDUÇÕES (II)	0,00	0,00	0,00	
Disponibilidade de caixa bruta	222.644,49	507.263,57	480.063,46	
Demais haveres financeiros	0,00	193.878,08	216.631,52	
(-) Restos a pagar processados (exceto precatórios)	579.614,30	1.079.524,78	1.066.516,47	
DÍVIDA CONSOLIDADA LÍQUIDA (III) = (I - II)	0,00	0,00	0,00	
RECEITAS DE PRIVATIVAÇÕES (IV)	0,00	0,00	0,00	
PASSIVOS RECONHECIDOS (V)	0,00	0,00	0,00	
DÍVIDA FISCAL LÍQUIDA (VI) = (III + IV - V)	0,00	0,00	0,00	
RESULTADO NOMINAL	PERÍODO DE REFERÊNCIA			
	NO BIMESTRE (c-b)	ATÉ BIMESTRE (c-a)		
VALOR		0,00	0,00	
DISCRIMINAÇÃO DA META FISCAL	VALOR CORRENTE			
META DO RESULTADO NOMINAL FIXADA NO ANEXO DE METAS FISCAIS DA LDO PARA O EXERCÍCIO DE REFERÊNCIA	14.324.403,00			

DÍVIDA FISCAL LÍQUIDA PREVIDENCIÁRIA	S A L D O S		
	EM 31/DEZ/2012 (a)	EM JUL/13 a AGO/13 (b)	EM SET/13 a OUT/13 (c)
DÍVIDA CONSOLIDADA PREVIDENCIÁRIA (VII)	0,00	0,00	0,00
Passivo atuarial	0,00	0,00	0,00
Demais dívidas	0,00	0,00	0,00
DEDUÇÕES (VIII)	0,00	0,00	0,00
Disponibilidade de caixa bruta	0,00	0,00	0,00
Investimentos	0,00	0,00	0,00
Demais haveres financeiros	0,00	0,00	0,00
(-) Restos a pagar processados	0,00	0,00	0,00
DÍVIDA CONSOLIDADA LÍQUIDA PREVIDENCIÁRIA (IX) = (VII - VIII)	0,00	0,00	0,00
PASSIVOS RECONHECIDOS (X)	0,00	0,00	0,00
DÍVIDA FISCAL LÍQUIDA PREVIDENCIÁRIA (XI) = (IX - X)	0,00	0,00	0,00

FONTE: SISTEMA: Aspec Informática - UNIDADE RESPONSÁVEL: Prefeitura Municipal de Antonina do Norte - DATA DA EMISSÃO: 16/05/2017 - HORA DA EMISSÃO: 09:38:09

- Nota - O valor do item 'II' somente será preenchido se for positivo.  
 - Optou-se por considerar tanto os restos a pagar processados quanto as despesas orçamentárias processadas do período para a linha (-) Restos a Pagar Processados dos quadros da Dívida Fiscal Líquida e Previdenciária.  
 - O valor do item 'VIII' somente será preenchido se for positivo.



ANTONIO ROSENO FILHO  
PREFEITO MUNICIPAL



N. CONTROL ASSESSORIA E CONSULTORIA CO  
CONTADOR



MARIA ELIZANGELA DE FREITAS  
SEC. MUN. DE ADMINISTRAÇÃO E FINANÇAS



ANTONIO EDNO DE FREITAS  
FUNCIONÁRIO PÚBLICO

RREO - ANEXO 6 (LRF, Art 53, inciso III)


R\$ 1,00

RECEITAS PRIMÁRIAS	PREVISÃO ATUALIZADA	RECEITAS REALIZADAS		
		NO BIMESTRE	ATÉ O BIMESTRE	ATÉ O BIMESTRE ANO ANTERIOR
RECEITAS PRIMÁRIAS CORRENTES (I)	13.549.706,00	2.461.316,57	12.414.562,15	11.729.977,72
Receita tributária	434.402,00	106.406,24	616.059,02	444.797,22
IPTU	5.146,00	0,00	0,00	128,49
ISS	154.376,00	30.846,59	327.692,74	313.368,69
ITBI	3.859,00	2.220,00	3.370,00	2.780,00
IRRF	262.267,00	73.339,65	283.584,84	113.957,33
Outras receitas tributárias	8.754,00	0,00	1.411,44	14.562,71
Receita de contribuições	25.729,00	8.647,11	31.176,37	45.819,78
Outras receitas de contribuição	25.729,00	8.647,11	31.176,37	45.819,78
Receita patrimonial líquida	643,00	0,00	0,00	0,00
Receita patrimonial	44.091,00	3.454,90	11.819,20	12.534,82
(-) Aplicações financeiras	43.448,00	3.454,90	11.819,20	12.534,82
Transferências correntes	12.978.290,00	2.345.731,17	11.761.548,56	11.229.799,65
Cota-parte do FPM	5.365.915,00	679.005,59	4.118.390,87	3.914.363,90
Cota-parte do ICMS	1.646.677,00	528.964,56	2.378.542,00	2.265.506,78
Cota-parte do IPVA	59.692,00	2.952,66	62.824,70	54.892,45
Convênios	198.486,00	55.370,35	120.733,12	619.288,02
Outras transferências correntes	5.707.520,00	1.079.438,01	5.081.057,87	4.375.748,50
Demais receitas correntes	110.642,00	532,05	5.778,20	9.561,07
Divida ativa	5.859,00	0,00	0,00	0,00
Diversas receitas correntes	104.783,00	532,05	5.778,20	9.561,07
RECEITAS DE CAPITAL (II)	836.884,00	9.500,00	58.600,00	0,00
Operações de crédito (III)	0,00	0,00	0,00	0,00
Amortização de empréstimos (IV)	0,00	0,00	0,00	0,00
Alienação de bens (V)	12.865,00	9.500,00	9.500,00	0,00
Transferências de capital	804.019,00	0,00	49.100,00	0,00
Convênios	804.019,00	0,00	49.100,00	0,00
Outras receitas de capital	20.000,00	0,00	0,00	0,00
RECEITAS PRIMÁRIAS DE CAPITAL (VI)= (II - III - IV - V)	824.019,00	0,00	49.100,00	0,00
<b>RECEITA PRIMÁRIA TOTAL (VII)= (I + VI)</b>	<b>14.373.725,00</b>	<b>2.461.316,57</b>	<b>12.463.662,15</b>	<b>11.729.977,72</b>

DESPESAS PRIMÁRIAS	DOTAÇÃO ATUALIZADA	DESPESAS EXECUTADAS		
		DESPESAS LIQUIDADAS		DESP. LIQUIDADAS
		NO BIMESTRE	ATÉ O BIMESTRE	ATÉ O BIMESTRE DO ANO ANTERIOR
DESPESAS CORRENTES (VIII)	13.733.742,00	2.219.396,67	10.912.828,68	0,00
Pessoal e encargos sociais	6.420.300,00	1.113.138,04	5.399.465,78	0,00
Juros e encargos da dívida (IX)	22.000,00	0,00	0,00	0,00
Outras despesas correntes	7.291.442,00	1.106.258,63	5.513.362,90	0,00
DESPESAS PRIMÁRIAS CORRENTES (X) = (VIII - IX)	13.711.742,00	2.219.396,67	10.912.828,68	0,00
DESPESAS DE CAPITAL (XI)	1.301.296,00	127.982,41	731.367,34	0,00
Investimentos	1.284.191,00	127.982,41	724.153,06	0,00
Inversões financeiras	0,00	0,00	0,00	0,00
Concessão de empréstimos (XII)	0,00	0,00	0,00	0,00
Aquisição de título de capital já integralizado (XIII)	0,00	0,00	0,00	0,00
Amortização de dívida (XIV)	17.105,00	0,00	7.214,28	0,00
DESPESAS PRIMÁRIAS DE CAPITAL (XV) = (XI - XII - XIII - XIV)	1.284.191,00	127.982,41	724.153,06	0,00
Reserva de contingência (XVI)	37.000,00	0,00	0,00	0,00
Reserva do RPPS (XVII)	0,00	0,00	0,00	0,00
DESPESA PRIMÁRIA TOTAL (XVIII) = (X + XV + XVI + XVII)	15.032.933,00	2.347.379,08	11.636.981,74	0,00
RESULTADO PRIMÁRIO (XIX) = (VII - XVIII)	-659.208,00	113.937,49	826.680,41	11.729.977,72
SALDOS DE EXERCÍCIOS ANTERIORES	-	-	-	-

DISCRIMINAÇÃO DA META FISCAL	VALOR CORRENTE
META DE RESULTADO PRIMÁRIO FIXADA NO ANEXO DE METAS FISCAIS DA LDO PARA O EXERCÍCIO DE REFERÊNCIA	14.324.403,00

FONTE: SISTEMA: Aspec Informática - UNIDADE RESPONSÁVEL: Prefeitura Municipal de Antonina do Norte - DATA DA EMISSÃO: 16/05/2017 - HORA DA EMISSÃO: 09:38:18



RELATÓRIO RESUMIDO DA EXECUÇÃO ORÇAMENTÁRIA  
DEMONSTRATIVO DO RESULTADO PRIMÁRIO  
ORÇAMENTOS FISCAL E DA SEGURIDADE SOCIAL  
5º bimestre de 2013 (Setembro a Outubro)



---

ANTONIO ROSENO FILHO  
PREFEITO MUNICIPAL



---

N. CONTROL ACESSORIA E CONSULTORIA CO  
CONTADOR



---

MARIA ELIZANGELA DE FREITAS  
SEC. MUN. DE ADMINISTRAÇÃO E FINANÇAS



---

ANTONIO EDNO DE FREITAS  
FUNCIONÁRIO PÚBLICO



RREO - ANEXO 7 (LRF, Art 53, inciso V)

PODER / ÓRGÃO	RESTOS A PAGAR PROCESSADOS					RESTOS A PAGAR NÃO PROCESSADOS				
	INSCRITOS		CANCELADOS	PAGOS	A PAGAR	INSCRITOS		CANCELADOS	PAGOS	A PAGAR
	EM EXERCÍCIOS ANTERIORES	EM 31 DE DEZ. EXERC. ANTERIOR				EM EXERCÍCIOS ANTERIORES	EM 31 DE DEZ. EXERC. ANTERIOR			
RESTOS A PAGAR (EXCETO INTRA-ORÇAMENTÁRIO (I))	0,00	659.030,50	0,00	549.744,60	109.285,90	0,00	82.661,20	0,00	0,00	3.245,0
Executivo	0,00	659.030,50	0,00	549.744,60	109.285,90	0,00	82.661,20	0,00	0,00	3.245,0
2012-GABINETE DO PREFEITO	0,00	33.013,84	0,00	33.013,84	0,00	0,00	2.360,00	0,00	0,00	0,0
2012-SECRETARIA DE ADMINISTRACAO E FINAN	0,00	109.895,90	0,00	91.812,14	18.083,76	0,00	0,00	0,00	0,00	0,0
2012-SECRETARIA DE OBRAS E SERVICOS PUBL	0,00	42.742,86	0,00	35.185,06	7.557,80	0,00	0,00	0,00	0,00	0,0
2012-SECRETARIA DE AGRICULTURA	0,00	12.191,01	0,00	4.758,01	7.433,00	0,00	0,00	0,00	0,00	0,0
2012-SEC. DE GOVERNO PLANEJAMENTO E TURI	0,00	3.000,00	0,00	3.000,00	0,00	0,00	0,00	0,00	0,00	0,0
2012-SEC. DE CULTURA LAZER E MEIO AMBIEN	0,00	84.875,88	0,00	82.606,28	2.269,60	0,00	72.910,00	0,00	0,00	0,0
2012-SECRETARIA DE EDUCACAO	0,00	157.376,98	0,00	135.731,36	21.645,62	0,00	2.146,20	0,00	0,00	0,0
2012-SECRETARIA DE SAUDE E SANEAMENTO	0,00	159.696,89	0,00	130.006,03	29.690,86	0,00	5.245,00	0,00	0,00	3.245,0
2012-FUNDO MUNICIPAL DE ASSISTENCIA SOCI	0,00	56.237,14	0,00	33.631,88	22.605,26	0,00	0,00	0,00	0,00	0,0
Legislativo	0,00	0,00	0,00	0,00	0,00	0,00	0,00	0,00	0,00	0,0
Judiciário	0,00	0,00	0,00	0,00	0,00	0,00	0,00	0,00	0,00	0,0
Munistério Público	0,00	0,00	0,00	0,00	0,00	0,00	0,00	0,00	0,00	0,0
RESTOS A PAGAR (INTRA-ORÇAMENTÁRIO (II))	0,00	0,00	0,00	0,00	0,00	0,00	0,00	0,00	0,00	0,0
TOTAL (III)=(I)+(II)	0,00	659.030,50	0,00	549.744,60	109.285,90	0,00	82.661,20	0,00	0,00	3.245,0

FONTE: SISTEMA: Aspec Informática - UNIDADE RESPONSÁVEL: Prefeitura Municipal de Antonina do Norte - DATA DA EMISSÃO: 16/05/2017 - HORA DA EMISSÃO: 09:38:22

NOTAS: - Os movimentos de 'liquidação de restos a pagar', 'anulação de liquidação de restos a pagar', 'anulação de pagamento' e 'reinscrição' não possuem colunas específicas neste modelo do STN, tendo sido alocados na coluna mais semelhante.  
 - Mesmo que o balanço de 2013 esteja encerrado, neste relatório não constam os restos a pagar inscritos em 2013

Ceará  
Governo Municipal de Antonina do Norte  
Consolidado

RELATÓRIO RESUMIDO DA EXECUÇÃO ORÇAMENTÁRIO  
DEMONSTRATIVO DOS RESTOS A PAGAR  
POR PODER E ÓRGÃO  
ORÇAMENTOS FISCAL E DA SEGURIDADE SOCIAL  
5º bimestre de 2013 (Setembro a Outubro)

Pag.: 0



---

ANTONIO ROSENO FILHO  
PREFEITO MUNICIPAL



---

N. CONTROL ACESSORIA E CONSULTORIA CO  
CONTADOR



---

MARIA ELIZANGELA DE FREITAS  
SEC. MUN. DE ADMINISTRAÇÃO E FINANÇAS



---

ANTONIO EDNO DE FREITAS  
FUNCIONÁRIO PÚBLICO

RREO - ANEXO VIII (Lei 9.394/1996, Art.72)

R\$ 1,00

RECEITAS DO ENSINO

RECEITA RESULTANTE DE IMPOSTOS	PREVISÃO INICIAL	PREVISÃO ATUALIZADA (a)	RECEITAS REALIZADAS		
			NO BIMESTRE	ATÉ O BIMESTRE (b)	% (c) = (b/a)x100
1 - RECEITAS DE IMPOSTOS	425.648,00	425.648,00	106.406,24	614.647,58	144,40
1.1 - Receita resultante do imposto sobre a Propriedade Predial e Territorial Urbana - IPTU	5.146,00	5.146,00	0,00	0,00	0,00
1.1.1 - IPTU	5.146,00	5.146,00	0,00	0,00	0,00
1.1.2 - Multa, juros de mora e outros encargos do IPTU	0,00	0,00	0,00	0,00	0,00
1.1.3 - Dívida ativa do IPTU	0,00	0,00	0,00	0,00	0,00
1.1.4 - Multa, juros de mora, atualização monetária e outros encargos da dívida ativa do IPTU	0,00	0,00	0,00	0,00	0,00
1.1.5 - Deduções da receita do IPTU	0,00	0,00	0,00	0,00	0,00
1.2 - Receita resultante do imposto sobre transmissão 'inter vivos' - ITBI	3.859,00	3.859,00	2.220,00	3.370,00	87,33
1.2.1 - ITBI	3.859,00	3.859,00	2.220,00	3.370,00	87,33
1.2.2 - Multa, juros de mora e outros encargos do ITBI	0,00	0,00	0,00	0,00	0,00
1.2.3 - Dívida ativa do ITBI	0,00	0,00	0,00	0,00	0,00
1.2.4 - Multa, juros de mora, atualização monetária e outros encargos da dívida ativa do ITBI	0,00	0,00	0,00	0,00	0,00
1.2.5 - Deduções da receita do ITBI	0,00	0,00	0,00	0,00	0,00
1.3 - Receita resultante do imposto sobre serviços de qualquer natureza - ISS	154.376,00	154.376,00	30.846,59	327.692,74	212,27
1.3.1 - ISS	154.376,00	154.376,00	30.846,59	327.692,74	212,27
1.3.2 - Multa, juros de mora e outros encargos do ISS	0,00	0,00	0,00	0,00	0,00
1.3.3 - Dívida ativa do ISS	0,00	0,00	0,00	0,00	0,00
1.3.4 - Multa, juros de mora, atualização monetária e outros encargos da dívida ativa do ISS	0,00	0,00	0,00	0,00	0,00
1.3.5 - Deduções da receita do ISS	0,00	0,00	0,00	0,00	0,00
1.4 - Receita resultante do imposto de renda retido na fonte - IRRF	262.267,00	262.267,00	73.339,65	283.584,84	108,13
1.4.1 - IRRF	262.267,00	262.267,00	73.339,65	283.584,84	108,13
1.4.2 - Multa, juros de mora e outros encargos do IRRF	0,00	0,00	0,00	0,00	0,00
1.4.3 - Dívida ativa do IRRF	0,00	0,00	0,00	0,00	0,00
1.4.4 - Multa, juros de mora, atualização monetária e outros encargos da dívida ativa do IRRF	0,00	0,00	0,00	0,00	0,00
1.4.5 - Deduções da receita do IRRF	0,00	0,00	0,00	0,00	0,00

RELATÓRIO RESUMIDO DA EXECUÇÃO ORÇAMENTÁRIA  
 DEMONSTR. DAS RECEITAS E DESPESAS  
 COM MANUTENÇÃO E DESENV. DO ENSINO - MDE  
 ORÇAMENTOS FISCAL E DA SEGURIDADE SOCIAL  
 5º bimestre de 2013 (Setembro a Outubro)

1.5 - Receita resultante do imposto territorial rural - ITR	0,00	0,00	0,00	0,00	0,00
1.5.1 - ITR	0,00	0,00	0,00	0,00	0,00
1.5.2 - Multa, juros de mora e outros encargos do ITR	0,00	0,00	0,00	0,00	0,00
1.5.3 - Dívida ativa do ITR	0,00	0,00	0,00	0,00	0,00
1.5.4 - Multa, juros de mora, atualização monetária e outros encargos da dívida ativa do ITR	0,00	0,00	0,00	0,00	0,00
1.5.5 - Deduções da receita do ITR	0,00	0,00	0,00	0,00	0,00
2 - RECEITA DE TRANSFERÊNCIAS CONSTITUCIONAIS E LEGAIS	8.871.873,00	8.871.873,00	1.519.678,68	8.223.905,32	92,70
2.1 - Cota parte do FPM	6.707.394,00	6.707.394,00	848.756,92	5.147.988,35	76,75
2.1.1 - Parcela referente à CF, art. 159, I, alínea b	6.707.394,00	6.707.394,00	848.756,92	5.147.988,35	76,75
2.1.2 - Parcela referente à CF, art. 159, I, alínea d	0,00	0,00	0,00	0,00	0,00
2.2 - Cota parte do ICMS	2.058.346,00	2.058.346,00	661.209,93	2.972.308,71	144,40
2.3 - ICMS - desoneração - L.C. 87/1996	16.724,00	16.724,00	2.323,74	11.618,71	69,47
2.4 - Cota parte IPI - Exportação	10.935,00	10.935,00	2.145,03	10.279,99	94,01
2.5 - Cota parte ITR	3.859,00	3.859,00	1.551,79	2.304,85	59,73
2.6 - Cota parte IPVA	74.615,00	74.615,00	3.691,27	79.404,71	106,42
2.7 - Cota parte IOF-ouro	0,00	0,00	0,00	0,00	0,00
3 - TOTAL DA RECEITA DE IMPOSTOS (1 + 2)	9.297.521,00	9.297.521,00	1.626.084,92	8.838.552,90	95,06

RECEITAS ADICIONAIS PARA FINANCIAMENTO DO ENSINO	PREVISÃO INICIAL	PREVISÃO ATUALIZADA (a)	RECEITAS REALIZADAS		
			NO BIMESTRE	ATÉ O BIMESTRE (b)	% (c) = (b/a)x100
4 - RECEITAS DE APLICAÇÃO FINANCEIRA DE OUTROS RECURSOS DE IMPOSTOS VINCULADOS AO ENSINO	0,00	0,00	0,00	0,00	0,00
5 - RECEITAS DE TRANSFERÊNCIAS DO FNDE	467.000,00	467.000,00	42.001,43	413.281,08	88,50
5.1 - Transferências do salário-educação	110.000,00	110.000,00	27.074,99	136.291,49	123,90
5.2 - Outras transferências do FNDE	357.000,00	357.000,00	14.926,44	276.989,59	77,59
5.3 - Aplicação financeira dos recursos do FNDE	0,00	0,00	0,00	0,00	0,00
6 - RECEITAS DE TRANSFERÊNCIAS DE CONVÊNIOS	370.000,00	370.000,00	0,00	20.097,50	5,43
6.1 - Transferências de convênios	370.000,00	370.000,00	0,00	20.097,50	5,43
6.2 - Aplicação financeira dos recursos de convênios	0,00	0,00	0,00	0,00	0,00
7 - RECEITA DE OPERAÇÕES DE CRÉDITO	0,00	0,00	0,00	0,00	0,00
8 - OUTRAS RECEITAS PARA FINANCIAMENTO DO ENSINO	0,00	0,00	0,00	0,00	0,00
9 - TOTAL DAS RECEITAS ADICIONAIS PARA FINANCIAMENTO DO ENSINO (4+5+6+7+8)	837.000,00	837.000,00	42.001,43	433.378,58	51,78

*R*

FUNDEB					
RECEITAS DO FUNDEB	PREVISÃO INICIAL	PREVISÃO ATUALIZADA (a)	RECEITAS REALIZADAS		
			NO BIMESTRE	ATÉ O BIMESTRE (b)	% (c) = (b/a)x100
10 - RECEITAS DESTINADAS AO FUNDEB	1.774.374,00	1.774.374,00	303.939,38	1.644.784,84	92,70
10.1 - Cota-parte FPM destinado ao Fundeb (20% de 2.1.1)	1.341.479,00	1.341.479,00	169.751,33	1.029.597,48	76,75
10.2 - Cota-parte ICMS destinado ao Fundeb (20% de 2.2)	411.669,00	411.669,00	132.245,37	593.766,71	144,23
10.3 - Cota-parte ICMS-desoneração destinado ao Fundeb (20% de 2.3)	3.344,00	3.344,00	464,74	2.323,71	69,49
10.4 - Cota-parte IPI destinado ao Fundeb (20% de 2.4)	2.187,00	2.187,00	428,99	2.056,02	94,01
10.5 - Cota-parte ITR destinado ao Fundeb (20% de (1.5 + 2.5))	772,00	772,00	310,34	460,91	59,70
10.5 - Cota-parte IPVA destinado ao Fundeb (20% de 2.6)	14.923,00	14.923,00	738,61	16.580,01	111,10
11 - RECEITAS RECEBIDAS DO FUNDEB	3.314.000,00	3.314.000,00	619.811,30	3.335.871,71	100,66
11.1 - Transferência de recursos do Fundeb	2.800.000,00	2.800.000,00	548.390,48	2.588.312,46	92,44
11.2 - Complementação da União ao Fundeb	500.000,00	500.000,00	71.420,82	747.559,25	149,51
11.3 - Receita de aplicação financeira dos recursos do Fundeb	14.000,00	14.000,00	0,00	0,00	0,00
12 - RESULTADO LÍQUIDO DAS TRANSFERÊNCIAS DO FUNDEB (11.1 - 10)	1.025.626,00	1.025.626,00	244.451,10	943.527,62	92,00

[SE RESULTADO LÍQUIDO DA TRANSFERÊNCIA (12)>0] = ACRÉSCIMO RESULTANTE DAS TRANSFERÊNCIAS DO FUNDEB  
 [SE RESULTADO LÍQUIDO DA TRANSFERÊNCIA (12)<0] = DECRÉSCIMO RESULTANTE DAS TRANSFERÊNCIAS DO FUNDEB

DESPESAS DO FUNDEB	DOTAÇÃO INICIAL	DOTAÇÃO ATUALIZADA (d)	DESPESAS LIQUIDADAS		
			NO BIMESTRE	ATÉ O BIMESTRE (e)	% (f) = (e/d)x100
13-PAGAMENTO DOS PROFISSIONAIS DO MAGISTÉRIO	2.062.033,00	2.101.562,76	417.118,32	2.000.420,24	95,19
13.1 - Com educação infantil	0,00	0,00	0,00	0,00	0,00
13.2 - Com educação fundamental	2.062.033,00	2.101.562,76	417.118,32	2.000.420,24	95,19
14-OUTRAS DESPESAS	1.293.586,00	1.318.056,24	212.231,92	1.238.326,65	93,95
14.1 - Com educação infantil	17.119,00	17.119,00	0,00	0,00	0,00
14.2 - Com educação fundamental	1.276.467,00	1.300.937,24	212.231,92	1.238.326,65	95,19

*[Handwritten signature]*

15 - Total das despesas do Fundeb	3.355.619,00	3.419.619,00	629.350,24	3.238.746,89	94,71
-----------------------------------	--------------	--------------	------------	--------------	-------

DEDUÇÕES PARA FINS DO LIMITE DO FUNDEB PARA PAGAMENTO DOS PROFISSIONAIS DO MAGISTÉRIO	VALOR				
16-Restos a pagar inscritos no exercício sem disponibilidade financeira de recursos do Fundeb				168.359,55	
16.1 - FUNDEB 60%				168.359,55	
16.2 - FUNDEB 40%				0,00	
17-Despesas custeadas com o 'superavit' financeiro do exercício anterior, do Fundeb				0,00	
17.1 - FUNDEB 60%				0,00	
17.2 - FUNDEB 40%				0,00	
18-Total de deduções consideradas para fins do limite do Fundeb (16+17)				168.359,55	

19-Mínimo de 60% do Fundeb na remuneração do magistério com educação infantil e ensino fundamental ((13-18)/11 x 100)%					54,92
--	--	--	--	--	-------

CONTROLE DA UTILIZAÇÃO DE RECURSOS NO EXERCÍCIO SUBSEQUENTE	VALOR				
20-Recursos recebidos do fundeb em exercício anterior que não foram utilizados				0,00	
21-Despesas custeadas com o saldo do item 20 até o bimestre atual				0,00	

22-Impostos e transferências destinadas à MDE (25% de 3)	2.324.380,25	2.324.380,25	406.521,23	2.209.638,23	95,06
--	--------------	--------------	------------	--------------	-------

DESPESAS COM AÇÕES TÍPICAS DE MDE	DOTAÇÃO INICIAL	DOTAÇÃO ATUALIZADA (d)	DESPESAS LIQUIDADAS		
			NO BIMESTRE	ATÉ O BIMESTRE (e)	% (f) = (e/d)x100
23-Educação infantil	108.635,00	108.635,00	0,00	0,00	0,00
23.1 - Despesas custeadas com recursos do Fundeb	17.119,00	17.119,00	0,00	0,00	0,00
23.2 - Despesas custeadas com outros recursos de impostos	91.516,00	91.516,00	0,00	0,00	0,00
24-Ensino fundamental	5.184.277,00	5.558.677,00	965.802,58	5.106.377,81	91,86
24.1 - Despesas custeadas com recursos do Fundeb	3.338.500,00	3.402.500,00	629.350,24	3.238.746,89	95,19
24.2 - Despesas custeadas com outros recursos de impostos	1.845.777,00	2.156.177,00	336.452,34	1.867.630,92	86,62
25-Ensino médio	6.039,00	6.039,00	0,00	0,00	0,00
26-Ensino superior	11.000,00	11.000,00	0,00	0,00	0,00

27-Ensino profissional não integrado ao ensino regular	0,00	0,00	0,00	0,00	0,00
28-Outras	0,00	0,00	0,00	0,00	0,00
29 - Total de despesas com ações típicas de MDE	5.309.951,00	5.684.351,00	965.802,58	5.106.377,81	89,83
DEDUÇÕES CONSIDERADAS PARA FINS DO LIMITE CONSTITUCIONAL DO MDE				VALOR	
30-Resultado líquido das transferências do Fundeb				943.527,62	
31-Despesas custeadas com a complementação do Fundeb no exercício				747.559,25	
32-Receita de aplicação financeira dos recursos do Fundeb até o bimestre				0,00	
33-Despesas custeadas com superavit financeiro do exercício anterior do Fundeb				0,00	
34-Despesas custeadas com o 'superavit' financeiro do exercício anterior, de outros recursos de impostos				0,00	
35-Restos a pagar inscritos no exercício sem disponibilidade financeira				585.391,28	
36-Cancelamento no exercício de restos a pagar inscritos com dispon. de recursos de impostos vinculados ao ensino				0,00	
37-Total das deduções para fins do limite constitucional				2.276.478,15	
38-Total das despesas para fins de limite ((23 + 24) - 37)				2.829.899,66	
39-Mínimo de 25% das receitas resultantes de impostos em MDE (38/3 x 100)%					32,02


OUTRAS INFORMAÇÕES PARA CONTROLE	DOTAÇÃO INICIAL	DOTAÇÃO ATUALIZADA (d)	DESPESAS LIQUIDADAS		
			NO BIMESTRE	ATÉ O BIMESTRE (e)	% (f) = (e/d)x100
40 - Despesas custeadas com a aplicação financeira de outros recursos de impostos vinculados ao ensino	0,00	0,00	0,00	0,00	0,00
41 - Despesas custeadas com a contribuição social do salário-educação	0,00	0,00	0,00	0,00	0,00
42 - Despesas custeadas com operações de crédito	0,00	0,00	0,00	0,00	0,00
43 - Despesas custeadas com outras receitas para financiamento do ensino	0,00	0,00	0,00	0,00	0,00
44 - Total de outras despesas custeadas com receitas adicionais para financiamento do ensino (40+41+42+43)	0,00	0,00	0,00	0,00	100,00
45 - Total geral de despesas com MDE (29+44)	5.309.951,00	5.684.351,00	965.802,58	5.106.377,81	89,83

RELATÓRIO RESUMIDO DA EXECUÇÃO ORÇAMENTÁRIA  
DEMONSTR. DAS RECEITAS E DESPESAS  
COM MANUTENÇÃO E DESENV. DO ENSINO - MDE  
ORÇAMENTOS FISCAL E DA SEGURIDADE SOCIAL  
5º bimestre de 2013 (Setembro a Outubro)

RESTOS A PAGAR INSCRITOS COM DISPONIBILIDADE FINANCEIRA DE RECURSOS DE IMPOSTOS VINCULADOS AO ENSINO	A PAGAR ATÉ O BIMESTRE	CANCELADAS EM EM EXERCÍCIO(g)
46 - Restos a pagar de despesas com MDE	0,00	0,00


FONTE: SISTEMA: Aspec Informática - UNIDADE RESPONSÁVEL: Prefeitura Municipal de Antonina do Norte - DATA DA EMISSÃO: 16/05/2017 - HORA DA EMISSÃO: 09:38:36

Notas: - O item 35 exibirá, nos bimestres anteriores a dezembro, o 'valor liquidado e a pagar' sem disponibilidade financeira, para que já se tenha uma 'prévia' do valor que será deduzido em dezembro. Isto permite que se tenha conhecimento antecipado de deduções que só seriam exibidas em dezembro.

  
ANTONIO ROSENO FILHO  
PREFEITO MUNICIPAL

  
N. CONTROL ASSESSORIA E CONSULTORIA CO  
CONTADOR

  
MARIA ELIZANGELA DE FREITAS  
SEC. MUN. DE ADMINISTRAÇÃO E FINANÇAS

  
ANTONIO EDNO DE FREITAS  
FUNCIONÁRIO PÚBLICO



RREO - ANEXO XII(LC 141/2012, art.35)

RS 1,00

RECEITAS	PREVISÃO INICIAL	PREVISÃO ATUALIZADA (a)	RECEITAS REALIZADAS	
			ATÉ O BIMESTRE (b)	% (c) = (b/a)x100
RECEITAS DE IMPOSTOS LÍQUIDA (I)	425.648,00	425.648,00	614.647,58	144,40
Imposto Predial e Territorial Urbano - IPTU	5.146,00	5.146,00	0,00	0,00
Imposto sobre Transmissão de Bens Intervivos - ITBI	3.859,00	3.859,00	3.370,00	87,33
Imposto sobre Serviços de Qualquer Natureza - ISS	154.376,00	154.376,00	327.692,74	212,27
Imposto de Renda Retido na Fonte - IRRF	262.267,00	262.267,00	283.584,84	108,13
Imposto Territorial Rural - ITR	0,00	0,00	0,00	0,00
Multas, juros de mora e outros encargos de impostos	0,00	0,00	0,00	0,00
Dívida ativa de impostos	0,00	0,00	0,00	0,00
Multas, juros de mora, atualização monetária e outros encargos da dívida ativa de impostos	0,00	0,00	0,00	0,00
RECEITAS DE TRANSFERÊNCIAS CONSTITUCIONAIS E LEGAIS (II)	8.871.873,00	8.871.873,00	8.223.905,32	92,70
Cota Parte FPM	6.707.394,00	6.707.394,00	5.147.988,35	76,75
Cota Parte ITR	3.859,00	3.859,00	2.304,85	59,73
Cota Parte IPVA	74.615,00	74.615,00	79.404,71	106,42
Cota Parte ICMS	2.058.346,00	2.058.346,00	2.972.308,71	144,40
Cota Parte IPI - Exportação	10.935,00	10.935,00	10.279,99	94,01
Compensações Financeiras Provenientes de Impostos e Transferências constitucionais	16.724,00	16.724,00	11.618,71	69,47
Desoneração ICMS LC 87/97	16.724,00	16.724,00	11.618,71	69,47
Outras	0,00	0,00	0,00	0,00
TOTAL DE RECEITAS PARA APURAÇÃO DA APLICAÇÃO EM AÇÕES E SERVIÇOS PÚBLICOS DE SAÚDE(III) = I+II	9.297.521,00	9.297.521,00	8.838.552,90	95,06

RECEITAS ADICIONAIS PARA FINANCIAMENTO DA SAÚDE	PREVISÃO INICIAL	PREVISÃO ATUALIZADA (a)	RECEITAS REALIZADAS	
			ATÉ O BIMESTRE (b)	% (c) = (b/a)*100
TRANSFERÊNCIAS DE RECURSOS DO SISTEMA ÚNICO DE SAÚDE - SUS (II)	1.482.600,00	1.482.600,00	867.205,54	58,49
Provenientes da União	1.462.600,00	1.462.600,00	867.205,54	59,29
Provenientes do Estado	20.000,00	20.000,00	0,00	0,00
Provenientes de Outros Municípios	0,00	0,00	0,00	0,00
Outras receitas do SUS	0,00	0,00	0,00	0,00
RECEITAS DE OPERAÇÕES DE CRÉDITO VINCULADAS À SAÚDE	0,00	0,00	0,00	0,00

OUTRAS RECEITAS ORÇAMENTÁRIAS	12.521.790,00	12.521.790,00	11.003.128,23	87,87
TOTAL DE RECEITAS ADICIONAIS PARA FINANCIAMENTO DA SAÚDE	14.004.390,00	14.004.390,00	11.870.333,77	84,76

DESPESAS COM SAÚDE (por grupo de natureza de despesa)	DOTAÇÃO INICIAL	DOTAÇÃO ATUALIZADA (c)	DESPESAS LIQUIDADAS	
			ATÉ O BIMESTRE (d)	% (e) = (d/c)x100
DESPESAS CORRENTES	2.707.236,00	2.837.736,00	2.178.433,61	76,77
Pessoal e encargos sociais	890.336,00	888.436,00	676.479,86	76,14
Juros e encargos da dívida	0,00	0,00	0,00	0,00
Outras despesas correntes	1.816.900,00	1.949.300,00	1.501.953,75	77,05
DESPESAS DE CAPITAL	222.000,00	261.000,00	156.705,51	60,04
Investimentos	221.000,00	260.000,00	156.705,51	60,27
Inversões financeiras	0,00	0,00	0,00	0,00
Amortização de dívidas	1.000,00	1.000,00	0,00	0,00
TOTAL DAS DESPESAS COM SAÚDE (IV)	2.929.236,00	3.098.736,00	2.335.139,12	75,36

DESPESAS PRÓPRIAS COM AÇÕES E SERVIÇOS PÚBLICOS DE SAÚDE	DOTAÇÃO INICIAL	DOTAÇÃO ATUALIZADA	DESPESAS LIQUIDADAS	
			ATÉ O BIMESTRE (e)	% (e/v(e))x100
DESPESAS COM SAÚDE (V) = (IV)	2.929.236,00	3.098.736,00	2.335.139,12	100,00
(-) DESPESAS COM INATIVOS E PENSIONISTAS	0,00	0,00	0,00	0,00
(-) DESPESAS CUSTEADAS COM OUTROS RECURSOS DESTINADOS À SAÚDE	867.205,54	867.205,54	867.205,54	37,14
Recursos de transferências do sistema único de saúde - SUS	867.205,54	867.205,54	867.205,54	37,14
Recursos de operações de crédito	0,00	0,00	0,00	0,00
Outros recursos	0,00	0,00	0,00	0,00
(-) RESTOS A PAGAR INSCRITOS NO EXERCÍCIO SEM DISPONIBILIDADE FINANCEIRA DE RECURSOS PRÓPRIOS VINCULADOS			0,00	0,00
TOTAL DE DESPESAS PRÓPRIAS COM AÇÕES E SERVIÇOS PÚBLICOS DE SAÚDE (VI)	2.062.030,46	2.231.530,46	1.467.933,58	62,86

CONTROLE DE RESTOS A PAGAR VINCULADOS À SAÚDE

RESTOS A PAGAR INSCRITOS COM DISPONIBILIDADE FINANCEIRA DE RECURSO PRÓPRIO VINCULADO

INSCRITOS EM EXERCÍCIOS ANTERIORES	INSCRITOS EM EXERC. ANTERIORES	CANCELADO NO EXERC. ATUAL (f)
RESTOS A PAGAR DE DESPESAS PRÓPRIAS COM AÇÕES E SERVIÇOS PÚBLICOS DE SAÚDE (VII)	162.941,89	0,00
PARTICIPAÇÃO DAS DESPESAS COM AÇÕES E SERVIÇOS PÚBLICOS DE SAÚDE NA RECEITA DE IMPOSTOS LÍQUIDA E TRANSFERÊNCIAS CONSTITUCIONAIS E LEGAIS - LIMITE CONSTITUCIONAL (%) ((VI-VII(f))/III)*100		16,61

DESPESAS COM SAÚDE (por subfunção)	DOTAÇÃO INICIAL	DOTAÇÃO ATUALIZADA	DESPESAS LIQUIDADAS	
			ATÉ O BIMESTRE (g)	% (g/total g)x100
Atenção básica	1.131.556,00	1.127.156,00	675.677,79	28,94
Assistência hospitalar e ambulatorial	387.760,00	141.260,00	82.184,89	3,52
Suporte profilático e terapêutico	39.760,00	39.760,00	5.156,40	0,22
Vigilância sanitária	0,00	0,00	0,00	0,00
Vigilância epidemiológica	12.360,00	13.360,00	1.783,40	0,08
Alimentação e nutrição	0,00	0,00	0,00	0,00
Outras subfunções	1.357.800,00	1.777.200,00	1.570.336,64	67,24
<b>TOTAL DE DESPESAS</b>	<b>2.929.236,00</b>	<b>3.098.736,00</b>	<b>2.335.139,12</b>	<b>100,00</b>

FONTE: SISTEMA: Aspec Informática - UNIDADE RESPONSÁVEL: Prefeitura Municipal de Antonina do Norte - DATA DA EMISSÃO: 16/05/2017 - HORA DA EMISSÃO: 09:38:45

  
 ANTONIO ROSENO FILHO  
 PREFEITO MUNICIPAL

  
 N. CONTROL ACESSORIA E CONSULTORIA CO  
 CONTADOR

  
 MARIA ELIZANGELA DE FREITAS  
 SEC. MUN. DE ADMINISTRAÇÃO E FINANÇAS

  
 ANTONIO EDNO DE FREITAS  
 FUNCIONÁRIO PÚBLICO

RREO - ANEXO 13 (Lei no. 11.079 de 30.12.2004, arts 22,25 e 28 )

R\$ 1,00

ESPECIFICAÇÃO	SALDO TOTAL EM 31 DE DEZEMBRO DO EXERCÍCIO ANTERIOR (a)	REGISTROS EFETUADOS EM EXERCÍCIO ATUAL		SALDO TOTAL (c)=(a+b)
		No bimestre	Até o bimestre (b)	
TOTAL DE ATIVOS				
Direitos futuros				
Ativos contabilizados na SPE				
Contrapartida para provisões de PPP				
TOTAL DE PASSIVOS(I)				
Obrigações não relacionadas a serviços				
Contrapartida para ativos da SPE				
Provisões de PPP				
GARANTIAS DE PPP (II)				
SALDO LÍQUIDO DE PASSIVOS DE PPP (III) = ( I-II )				
PASSIVOS CONTINGENTES				
Contraprestações futuras				
Riscos não provisionados				
Outros passivos contingentes				
ATIVOS CONTINGENTES				
Serviços futuros				
Outros ativos contingentes				

DESPESAS DE PPP	EXERCÍCIO ANTERIOR	EXERCÍCIO CORRENTE (EC)	<EC + 1>	<EC + 2>	<EC + 3>	<EC + 4>	<EC + 5>	<EC + 6>	<EC + 7>	<EC + 8>	<EC + 9>
Do ente federado											
Das estatais não-dependentes											
TOTAL DAS DESPESAS											
RECEITA CORRENTE LÍQUIDA(RCL)	14.539.879,56	12.426.381,35									
TOTAL DAS DESPESAS / RCL (%)											
Nota:											

FONTE: SISTEMA: Aspec Informática - UNIDADE RESPONSÁVEL: Prefeitura Municipal de Antonina do Norte - DATA DA EMISSÃO: 16/05/2017 - HORA DA EMISSÃO: 09:38:50

  
 ANTONIO ROSENO FILHO  
 PREFEITO MUNICIPAL

  
 N. CONTROL ASSESSORIA E CONSULTORIA CO  
 CONTADOR

  
 MARIA ELIZANGELA DE FREITAS  
 SEC. MUN. DE ADMINISTRAÇÃO E FINANÇAS

  
 ANTONIO EDNO DE FREITAS  
 FUNCIONÁRIO PÚBLICO

LRF, Art 48, Anexo XIV

R\$ 1,00

BALANÇO ORÇAMENTÁRIO	No Bimestre	Até o Bimestre
RECEITAS		
Previsão Inicial da Receita	-	14.430.038,00
Previsão Atualizada da Receita	-	14.430.038,00
Receitas Realizadas	2.474.271,47	12.484.981,35
Deficit Orçamentário	-	0,00
Saldos de Exercícios Anteriores (Utilizados para créditos Adicionais)	-	0,00
DESPESAS		
Dotação inicial	-	14.430.038,00
Créditos Adicionais	-	642.000,00
Dotação Atualizada	-	15.072.038,00
Despesas Empenhadas	2.336.245,03	12.223.135,54
Despesas Liquidadas	2.347.379,08	11.644.196,02
Superavit Orçamentário	-	10.686.965,45

DESPESAS POR FUNÇÃO/SUBFUNÇÃO	No Bimestre	Até o Bimestre
Despesas Empenhadas	2.336.245,03	12.223.135,54
Despesas Liquidadas	2.347.379,08	11.644.196,02

RECEITA CORRENTE LÍQUIDA - RCL	Até o Bimestre
Receita Corrente Líquida	15.223.748,37

RECEITAS E DESPESAS DOS REGIMES DE PREVIDÊNCIA	No Bimestre	Até o Bimestre
Regime Próprio de Previdência Social dos Servidores Públicos		
Receitas Previdenciárias Realizadas (IV)	0,00	0,00
Despesas Previdenciárias Liquidadas (V)	0,00	0,00
Resultado Previdenciário (VI)=(IV - V)	0,00	0,00

RESULTADOS NOMINAL E PRIMÁRIO	Meta fixada no AMF da LDO (a)	Resultado apurado até o bimestre (b)	% em relação à meta (b/a)
Resultado Nominal	14.324.403,00	0,00	0,00 %

Resultado Primário | 14.324.403,00 | 826.680,41 | 5,77 %

RESTOS A PAGAR POR PODER E MINISTÉRIO PÚBLICO	Inscrição	Cancelamento Até o Bimestre	Pagamento Até o Bimestre	Saldo a Pagar
RESTOS A PAGAR PROCESSADOS	659.030,50	0,00	549.744,60	109.285,90
Poder Executivo	0,00	0,00	0,00	0,00
Poder Legislativo	0,00	0,00	0,00	0,00
Poder Judiciário	0,00	0,00	0,00	0,00
Ministério Público	0,00	0,00	0,00	0,00
RESTOS A PAGAR NÃO PROCESSADOS	82.661,20	0,00	0,00	3.245,00
Poder Executivo	0,00	0,00	0,00	0,00
Poder Legislativo	0,00	0,00	0,00	0,00
Poder Judiciário	0,00	0,00	0,00	0,00
Ministério Público	0,00	0,00	0,00	0,00
TOTAL	741.691,70	0,00	549.744,60	112.530,90

DESPESAS COM MANUTENÇÃO E DESENVOLVIMENTO DO ENSINO	Valor Apurado Até o Bimestre	Limites Constitucionais Anuais	
		% Mínimo a Aplicar no Exercício	% Aplicado Até o Bimestre
Mínimo Anual de 25% das receitas de imposto na manutenção e Desenvolvimento do Ensino	2.829.899,66	25%	32,02
Mínimo Anual de 60% do FUNDEB na Remuneração do Magistério com Educ. Infantil e Ensino Fundamental	1.832.060,69	60%	54,92

RECEITAS DE OPERAÇÕES DE CRÉDITO E DESPESAS DE CAPITAL	Valor Apurado Até o Bimestre	Saldo a Realizar
Receitas de operações de Crédito	0,00	0,00
Despesa de Capital Líquida	734.459,65	566.836,35

PROJEÇÃO ATUARIAL DOS REGIMES DE PREVIDÊNCIA	EXERCÍCIO	10º. EXERCÍCIO	20º. EXERCÍCIO	35º. EXERCÍCIO
Regime Geral de Previdência Social				
Receitas Previdenciárias (I)				
Despesas Previdenciárias (II)				
Resultado Previdenciário (I - II)				
Regime Próprio de Previdência Social dos Servidores Públicos				
Receitas Previdenciárias (IV)				
Despesas Previdenciárias (V)				
Resultado Previdenciário (IV - V)				


RECEITAS DA ALIENAÇÃO DE ATIVOS E APLICAÇÃO DOS RECURSOS	Valor Apurado Até o Bimestre	Saldo a Realizar
Receita de Capital Resultante da Alienação de Ativos	9.500,00	3.365,00
Aplicação dos Recursos da Alienação de Ativos		

DESPESAS COM AÇÕES E SERVIÇOS PÚBLICOS DE SAÚDE	Valor Apurado Até o Bimestre	Limites Constitucionais Anuais	
		% Mínimo a Aplicar no Exercício	% Aplicado Até o Bimestre
Despesas Próprias com Ações e Serviços Públicos de Saúde	1.467.933,58	15,00 %	16,61 %

DESPESAS DE CARÁTER CONTINUADO DERIVADAS DE PPP	Valor Apurado no Exercício Corrente
Despesas de Caráter Continuoado Derivadas de PPP	
Total das Despesas / RCL (%)	%



RELATÓRIO RESUMIDO DA EXECUÇÃO ORÇAMENTÁRIA  
DEMONSTRATIVO SIMPLIFICADO DO REL. RESUMIDO DA EXECUÇÃO ORÇAMENTÁRIA  
ORÇAMENTOS FISCAL E DA SEGURIDADE SOCIAL  
5º bimestre de 2013 (Setembro a Outubro)



ANTONIO ROSENO FILHO  
PREFEITO MUNICIPAL



N. CONTROL ACESSORIA E CONSULTORIA CO  
CONTADOR



MARIA ELIZANGELA DE FREITAS  
SEC. MUN. DE ADMINISTRAÇÃO E FINANÇAS



ANTONIO EDNO DE FREITAS  
FUNCIONÁRIO PÚBLICO

RREO - ANEXO IX (LRF, Art.53, parágrafo 1, inciso I)


RECEITAS	PREVISÃO ATUALIZADA (a)	RECEITAS REALIZADAS		SALDO A REALIZAR (a-b)
		Até o bimestre (b)		
RECEITAS DE OPERAÇÕES DE CRÉDITO (I)	0,00	0,00		0,00


  

DESPESAS	DOTAÇÃO ATUALIZADA (d)	DESPESAS EXECUTADAS Até o Bimestre		SALDO A EXECUTAR (g)=(d)-(e+f)
		LIQUIDADAS (e)	INSCRITAS EM RESTOS A PAGAR NÃO PROCESSADOS (f)	
DESPESAS DE CAPITAL	1.301.296,00	731.367,34	3.092,31	566.836,35
(-)Incentivos Fiscais a Contribuinte	0,00	0,00	0,00	0,00
(-)Incentivos Fiscais a Contribuinte por Instituições Financeiras	0,00	0,00	0,00	0,00
DESPESAS DE CAPITAL LÍQUIDAS (II)	1.301.296,00	731.367,34	3.092,31	566.836,35
RESULTADO PARA APURAÇÃO DA REGRA DE OURO (III)=(I-II)	-1.301.296,00	-734.459,65		-566.836,35

Obs: Caso este demonstrativo seja listado em mês diferente de dezembro, a coluna 'inscratas em restos a pagar não processado' conterà o saldo do 'empenhado a liquidar'

FONTE: SISTEMA: Aspec Informática - UNIDADE RESPONSÁVEL: Prefeitura Municipal de Antonina do Norte - DATA DA EMISSÃO: 16/05/2017 - HORA DA EMISSÃO: 09:39:42

  
 ANTONIO ROSENO FILHO  
 PREFEITO MUNICIPAL

  
 N. CONTROL ASSESSORIA E CONSULTORIA CO  
 CONTADOR

Ceará  
Governo Municipal de Antonina do Norte  
Consolidado

RELATÓRIO RESUMIDO DA EXECUÇÃO ORÇAMENTÁRIA  
DEMONSTRATIVO DAS RECEITAS DE OPERAÇÕES DE CRÉDITO E DESPESAS DE CAPITAL  
ORÇAMENTO FISCAL E DA SEGURIDADE SOCIAL  
5º bimestre de 2013 (Setembro a Outubro)

Pag.: 0

RREO - ANEXO IX (LRF, Art.53, parágrafo 1, inciso I)


R\$ 1

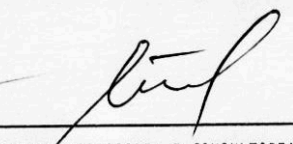
  
\_\_\_\_\_  
MARIA ELIZANGELA DE FREITAS  
SEC. MUN. DE ADMINISTRAÇÃO E FINANÇAS  
\_\_\_\_\_  
ANTONIO EDNO DE FREITAS  
FUNCIONÁRIO PÚBLICO

RREO - ANEXO XI (LRF, Art.53, parágrafo 1º inciso III)

RECEITAS	PREVISÃO ATUALIZADA (a)	RECEITAS REALIZADAS (b)		SALDO A REALIZAR (c)=(a-b)
RECEITAS DE CAPITAL - ALIENAÇÃO DE ATIVOS	12.865,00	9.500,00		3.365,00
Alienação de bens móveis	7.865,00	8.000,00		-135,00
Alienação de bens imóveis	5.000,00	1.500,00		3.500,00
DESPESAS (APLICAÇÃO DOS RECURSOS DA ALIENAÇÃO DE ATIVOS)	DOTAÇÃO ATUALIZADA (d)	DESPESAS EXECUTADAS Até o Bimestre		SALDO A EXECUTAR (g)=(d)-(e+f)
		LIQUIDADAS (e)	INSCRITAS EM RESTOS A PAGAR NÃO PROCESSADOS (f)	
APLICAÇÃO DOS RECURSOS DA ALIENAÇÃO DE ATIVOS				
DESPESAS DE CAPITAL				
Investimentos				
Inversões financeiras				
Amortização de dívidas				
DESPESAS CORRENTES DO REGIME DE PREVIDÊNCIA				
Regime Próprio de Previdência dos Servidores				
SALDO FINANCEIRO A APLICAR	EXERCÍCIO (2012) (h)	<EXERCÍCIO> (i) = (b) - (e+f)		SALDO ATUAL (j)=(h+i)
VALOR (III)				

FONTE: SISTEMA: Aspec Informática - UNIDADE RESPONSÁVEL: Prefeitura Municipal de Antonina do Norte - DATA DA EMISSÃO: 16/05/2017 - HORA DA EMISSÃO: 09:39:47

  
 ANTONIO ROSENO FILHO  
 PREFEITO MUNICIPAL

  
 N. CONTROL ACESSORIA E CONSULTORIA CO  
 CONTADOR

Ceará  
Governo Municipal de Antonina do Norte  
Consolidado

RELATÓRIO RESUMIDO DA EXECUÇÃO ORÇAMENTÁRIA  
DEMONSTRATIVO DA RECEITA DE ALIENAÇÃO DE ATIVOS E APLICAÇÃO DOS RECURSOS  
ORÇAMENTO FISCAL E DA SEGURIDADE SOCIAL  
5º bimestre de 2013 (Setembro a Outubro)

Pag.: 0

RREO - ANEXO XI (LRF, Art.53, parágrafo 1º inciso III)

R\$ 1



MARIA ELIZANGELA DE FREITAS  
SEC. MUN. DE ADMINISTRAÇÃO E FINANÇAS



ANTONIO EDNO DE FREITAS  
FUNCIONÁRIO PÚBLICO

RREO - ANEXO 10 (LRF, Art 53, § 10. inciso II)

R\$ 1,00

EXERCÍCIO	RECEITAS PREVIDENCIARIAS (a)	DESPESAS PREVIDENCIARIAS (b)	RESULTADO PREVIDENCIÁRIO (c)=(a-b)	SALDO FINANCEIRO DO EXERCÍCIO (d)=(d' exercício anterior) + (c)
2012	0,00	0,00	0,00	0,00
2013	0,00	0,00	0,00	0,00
2014	0,00	0,00	0,00	0,00
2015	0,00	0,00	0,00	0,00
2016	0,00	0,00	0,00	0,00
2017	0,00	0,00	0,00	0,00
2018	0,00	0,00	0,00	0,00
2019	0,00	0,00	0,00	0,00
2020	0,00	0,00	0,00	0,00
2021	0,00	0,00	0,00	0,00
2022	0,00	0,00	0,00	0,00
2023	0,00	0,00	0,00	0,00
2024	0,00	0,00	0,00	0,00
2025	0,00	0,00	0,00	0,00
2026	0,00	0,00	0,00	0,00
2027	0,00	0,00	0,00	0,00
2028	0,00	0,00	0,00	0,00
2029	0,00	0,00	0,00	0,00
2030	0,00	0,00	0,00	0,00
2031	0,00	0,00	0,00	0,00
2032	0,00	0,00	0,00	0,00
2033	0,00	0,00	0,00	0,00
2034	0,00	0,00	0,00	0,00
2035	0,00	0,00	0,00	0,00
2036	0,00	0,00	0,00	0,00
2037	0,00	0,00	0,00	0,00
2038	0,00	0,00	0,00	0,00
2039	0,00	0,00	0,00	0,00
2040	0,00	0,00	0,00	0,00
2041	0,00	0,00	0,00	0,00
2042	0,00	0,00	0,00	0,00
2043	0,00	0,00	0,00	0,00
2044	0,00	0,00	0,00	0,00



Ceará  
Governo Municipal de Antonina do Norte  
Consolidado

RELATÓRIO RESUMIDO DA EXECUÇÃO ORÇAMENTÁRIO  
DEMONSTRATIVO DA PROJEÇÃO ATUARIAL DO REGIME PRÓPRIO DE PREVIDÊNCIA SOCIAL DOS SERVIDORES PÚBLICOS  
ORÇAMENTOS FISCAL E DA SEGURIDADE SOCIAL  
5º bimestre de 2013 (Setembro a Outubro)

Pag.: 0

2085		0,00		0,00		0,00		0,00
2086		0,00		0,00		0,00		0,00

FONTE: SISTEMA: Aspec Informática - UNIDADE RESPONSÁVEL: Prefeitura Municipal de Antonina do Norte - DATA DA EMISSÃO:17/05/2017 - HORA DA EMISSÃO:09:39:55



ANTONIO ROSENO FILHO  
PREFEITO MUNICIPAL



N. CONTROL ASSESSORIA E CONSULTORIA CO  
CONTADOR



MARIA ELIZANGELA DE FREITAS  
SEC. MUN. DE ADMINISTRAÇÃO E FINANÇAS



ANTONIO EDNO DE FREITAS  
FUNCIONÁRIO PÚBLICO



**PREFEITURA MUNICIPAL DE ANTONINA DO NORTE**  
**RELATÓRIO RESUMIDO DA EXECUÇÃO ORÇAMENTÁRIA**  
**DEMONSTRATIVO DAS RECEITAS E DESPESAS PREVIDENCIÁRIAS DO REGIME PRÓPRIO DE PREVIDÊNCIA DOS SERVIDORES**  
 ORÇAMENTO DA SEGURIDADE SOCIAL  
**PREFEITURA MUNICIPAL DE ANTONINA DO NORTE**  
**RREO - 5º BIMESTRE (Setembro à Outubro) 2013**

R\$ 1,00

RREO - Anexo V (LRF, Art. 53, inciso II)

<u>RECEITAS</u>	PREVISÃO INICIAL	PREVISÃO ATUALIZADA	RECEITAS REALIZADAS		
			No Bimestre	Até o Bimestre/ <Exercicio>	Até o Bimestre/ <Exercicio Anterior>
RECEITAS PREVIDENCIÁRIAS - RPPS (EXCETO INTRA-ORÇAMENTÁRIAS) (I)					
RECEITAS CORRENTES					
Receita de Contribuições dos Segurados					
Pessoal Civil					
Ativo					
Inativo					
Pensionista					
Pessoal Militar					
Ativo					
Inativo					
Militar					
Outras Receitas de Contribuições					
Receita Patrimonial					
Receitas Imobiliárias					
Receitas de Valores Mobiliários					
Outras Receitas Patrimoniais					
Receita de Serviços					
Outras Receitas Correntes					
Compensação Previdenciária do RGPS para o RPPS					
Demais Receitas Correntes					
RECEITAS DE CAPITAL					
Alienação de Bens, Direitos e Ativos					
Amortização de Empréstimos					
Outras Receitas de Capital					
(-) DEDUÇÕES DA RECEITA					
RECEITAS PREVIDENCIÁRIAS - RPPS (INTRA-ORÇAMENTÁRIAS) (II)					0
TOTAL DAS RECEITAS PREVIDENCIÁRIAS RPPS - (III) = (I + II)					
<u>DESPESAS</u>	DOTAÇÃO INICIAL	DOTAÇÃO ATUALIZADA	DESPESAS LIQUIDADAS		
			No Bimestre	Até o Bimestre/ <Exercicio>	Até o Bimestre/ <Exercicio Anterior>

DESPESAS PREVIDENCIÁRIAS - RPPS (EXCETO INTRA-ORÇAMENTÁRIAS) (IV)					
ADMINISTRAÇÃO					
Despesas Correntes					
Despesas de Capital					
PREVIDÊNCIA					
Pessoal Civil					
Aposentadorias					
Pensões					
Outros Benefícios Previdenciários					
Pessoal Militar					
Reformas					
Pensões					
Outros Benefícios Previdenciários					
Outras Despesas Previdenciárias					
Compensação Previdenciária do RPPS para o RGPS					
Demais Despesas Previdenciárias					
DESPESAS PREVIDENCIÁRIAS - RPPS (INTRA-ORÇAMENTÁRIAS) (V)					0
<b>TOTAL DAS DESPESAS PREVIDENCIÁRIAS RPPS (VI) = (IV + V)</b>					0

RESULTADO PREVIDENCIÁRIO (VII) = (III - VI)					0
---	--	--	--	--	---

<b><u>APORTES DE RECURSOS PARA O REGIME PRÓPRIO DE PREVIDÊNCIA DO SERVIDOR</u></b>	DOTAÇÃO INICIAL	DOTAÇÃO ATUALIZADA	DESPESAS LIQUIDADAS		
			No Bimestre	Até o Bimestre/ <Exercício>	Até o Bimestre/ <Exercício Anterior>
TOTAL DOS APORTES PARA O RPPS					
Plano Financeiro					
Recursos para Cobertura de Insuficiências Financeiras					
Recursos para Formação de Reserva					
Outros Aportes para o RPPS					
Plano Previdenciário					
Recursos para Cobertura de Déficit Financeiro					
Recursos para Cobertura de Déficit Atuarial					
Outros Aportes para o RPPS					

<b><u>RESERVA ORÇAMENTÁRIA DO RPPS</u></b>		PREVISÃO ORÇAMENTÁRIA
VALOR		

<b><u>BENS E DIREITOS DO RPPS</u></b>	<MÊS ANTERIOR>	PERÍODO DE REFERÊNCIA	
		<Exercício>	<Exercício Anterior>
CAIXA			

*Handwritten signature or mark*

BANCOS CONTA MOVIMENTO  
 INVESTIMENTOS  
 OUTROS BENS E DIREITOS

<b>RECEITAS INTRA-ORÇAMENTÁRIAS - RPPS</b>	PREVISÃO INICIAL	PREVISÃO ATUALIZADA	RECEITAS REALIZADAS		
			No Bimestre	Até o Bimestre/ <Exercício>	Até o Bimestre/ <Exercício Anterior>
RECEITAS CORRENTES (VIII)					
Receita de Contribuições					
Patronal					
Pessoal Civil					
Ativo					
Inativo					
Pensionista					
Pessoal Militar					
Ativo					
Inativo					
Militar					
Para Cobertura de Déficit Atuarial					
Em Regime de Débitos e Parcelamentos					
Receita Patrimonial					
Receita de Serviços					
Outras Receitas Correntes					
RECEITAS DE CAPITAL (IX)					
Alienação de Bens					
Amortização de Empréstimos					
Outras Receitas de Capital					
DEDUÇÕES DA RECEITA (X)					
TOTAL DAS RECEITAS PREVIDENCIÁRIAS INTRA-ORÇAMENTÁRIAS (XI) = (VIII + IX - X)					0

<b>DESPESAS INTRA-ORÇAMENTÁRIAS - RPPS</b>	DOTAÇÃO INICIAL	DOTAÇÃO ATUALIZADA	DESPESAS LIQUIDADAS		
			No Bimestre	Até o Bimestre/ <Exercício>	Até o Bimestre/ <Exercício Anterior>
ADMINISTRAÇÃO (XII)					
Despesas Correntes					
Despesas de Capital					
TOTAL DAS DESPESAS PREVIDENCIÁRIAS INTRA-ORÇAMENTÁRIAS (XIII) = (XII)					0

FONTE: