

RREO - ANEXO 1 (LRF Art. 52, inciso I, alínea 'a' e 'b' do inciso II e § 1o.)

R\$ 1,00


RECEITAS ORÇAMENTARIAS	PREVISÃO INICIAL	PREVISÃO ATUALIZADA (a)	NO BIMESTRE (b)	RECEITAS REALIZADAS			SALDO A REALIZAR (a-c)
				% b/a	ATE O BIMESTRE (c)	% c/a	
RECEITAS (exceto Intra-orçamentárias) (I)	18.000.000,00	18.000.000,00	2.537.747,33	14,10	14.632.875,71	81,29	3.367.124,29
RECEITAS CORRENTES	17.344.000,00	17.344.000,00	2.537.747,33	14,63	13.924.941,44	80,29	3.419.058,56
RECEITA TRIBUTARIA	866.000,00	866.000,00	88.556,28	10,20	444.734,56	51,24	423.265,44
Impostos	859.000,00	859.000,00	88.425,88	10,29	442.861,16	51,56	416.138,84
TAXAS	9.000,00	9.000,00	130,40	1,45	1.873,40	20,82	7.126,60
RECEITA DE CONTRIBUIÇÕES	35.000,00	35.000,00	8.022,89	22,92	43.142,11	123,26	-8.142,11
Contribuições de Iluminação pública	35.000,00	35.000,00	8.022,89	22,92	43.142,11	123,26	-8.142,11
RECEITA PATRIMONIAL	19.400,00	19.400,00	1.516,72	7,82	15.351,99	79,13	4.048,01
Receitas imobiliárias	1.000,00	1.000,00	0,00	0,00	96,00	9,60	904,00
Receitas de valores mobiliários	15.000,00	15.000,00	1.516,72	10,11	15.255,99	101,71	-255,99
Outras receitas patrimoniais	3.400,00	3.400,00	0,00	0,00	0,00	0,00	3.400,00
RECEITA DE SERVIÇOS	10.000,00	10.000,00	0,00	0,00	226,95	2,27	9.773,05
TRANSFERÊNCIAS CORRENTES	16.378.600,00	16.378.600,00	2.439.651,44	14,90	13.319.388,14	81,32	3.059.211,86
Transferências intergovernamentais	15.978.600,00	15.978.600,00	2.417.219,44	15,13	13.166.293,95	82,40	2.812.306,05
Transferências de convênios	400.000,00	400.000,00	22.432,00	5,61	153.094,19	38,27	246.905,81
OUTRAS RECEITAS CORRENTES	33.000,00	33.000,00	0,00	0,00	102.097,69	309,39	-69.097,69
Multa e juros de mora	10.000,00	10.000,00	0,00	0,00	532,05	5,32	9.467,95
Indenizações e restituições	5.000,00	5.000,00	0,00	0,00	0,00	0,00	5.000,00
Receita da dívida ativa	6.000,00	6.000,00	0,00	0,00	10.562,25	176,04	-4.562,25
Receitas correntes diversas	12.000,00	12.000,00	0,00	0,00	91.003,39	758,36	-79.003,39
RECEITAS DE CAPITAL	656.000,00	656.000,00	0,00	0,00	707.934,27	107,92	-51.934,27
ALIENAÇÃO DE BENS	16.000,00	16.000,00	0,00	0,00	3.650,00	22,81	12.350,00
Alienação de bens móveis	8.000,00	8.000,00	0,00	0,00	3.650,00	45,63	4.350,00
Alienação de bens imóveis	8.000,00	8.000,00	0,00	0,00	0,00	0,00	8.000,00
TRANSFERÊNCIAS DE CAPITAL	640.000,00	640.000,00	0,00	0,00	704.284,27	110,04	-64.284,27
Transferências intergovernamentais	0,00	0,00	0,00	0,00	60.000,00	0,00	-60.000,00
Transferências de convênios	640.000,00	640.000,00	0,00	0,00	644.284,27	100,67	-4.284,27
RECEITAS (Intra-orçamentárias) (II)	0,00	0,00	0,00	0,00	0,00	0,00	0,00
RECEITAS CORRENTES	0,00	0,00	0,00	0,00	0,00	0,00	0,00
RECEITAS DE CAPITAL	0,00	0,00	0,00	0,00	0,00	0,00	0,00
SUBTOTAL DAS RECEITAS (III) = (I + II)	18.000.000,00	18.000.000,00	2.537.747,33	14,10	14.632.875,71	81,29	3.367.124,29


RELATÓRIO RESUMIDO DA EXECUÇÃO ORÇAMENTÁRIA
 BALANÇO ORÇAMENTÁRIO
 ORÇAMENTOS FISCAL E DA SEGURIDADE SOCIAL
 5º bimestre de 2014 (setembro a outubro)


SUBTOTAL DAS DESPESAS (X) = (VIII+IX)	18.000.000,00	0,00	18.000.000,00	2.538.851,15	14.745.553,83	2.657.303,56	14.358.346,26	79,77	3.641.653,74
AMORTIZAÇÃO DA DÍVIDA REFINANCIAMENTO (XI)									
AMORT. DA DÍVIDA INT									
dívida mobiliária									
outras dívidas									
AMORT. DA DÍVIDA EXT									
dívida mobiliária									
outras dívidas									
SUBTOTAL COM REFINANCIAMENTO (XII) = (X+XI)	18.000.000,00	0,00	18.000.000,00	2.538.851,15	14.745.553,83	2.657.303,56	14.358.346,26	79,77	3.641.653,74
SUPERAVL (XIII)	-	-	-	-	-	-	-	-	-
TOTAL (XIV) = (XII+XIII)	18.000.000,00	0,00	18.000.000,00	2.538.851,15	14.745.553,83	2.657.303,56	14.358.346,26	79,77	3.641.653,74


FONTE: SISTEMA: Aspect Informática - UNIDADE RESPONSÁVEL: Prefeitura Municipal de Antonina do Norte - DATA DA EMISSÃO: 28/11/2014 - HORA DA EMISSÃO: 11:06:39

Notas: (*) - No modelo da STN inexistente coluna para reduções de dotação. Por este motivo, as reduções foram deduzidas na própria coluna de 'Créditos adicionais', motivo pelo qual esta coluna poderá conter valores negativos, não sendo portanto nenhum erro ser exibido valores negativos na coluna 'Créditos adicionais'.


 ANTONIO ROSENDO FILHO
 PREFEITO MUNICIPAL


 N. CONTROL ASSESSORIA E CONSULTORIA CO
 CONTADOR


 MARIA ELIZÂNGELA DE FREITAS
 SEC. MUN. DE ADMINISTRAÇÃO E FINANÇAS


 ANTONIO EDNO DE FREITAS
 FUNCIONÁRIO PÚBLICO

RREO - Anexo 2 (LRF, Art.52, inciso II, alínea 'c')

FUNÇÃO / SUBFUNÇÃO	DOTAÇÃO INICIAL	DOTAÇÃO ATUALIZADA (a)	DESPESAS EMPENHADAS			DESPESAS LIQUIDADAS			%	%	LÍQUIDAR (a-b)
			NO BIMESTRE	ATÉ O BIMESTRE	BIMESTRE	NO BIMESTRE	ATÉ O BIMESTRE (b)	b/total b1			
DESPESAS (EXCETO INTRA-ORÇAMENTARIAS) (1)	18.000.000,00	18.000.000,00	2.538.851,15	14.745.553,83	2.657.303,56	14.358.346,26	100,00	79,77	3.641.653,74		
LEGISLATIVA	790.328,00	790.328,00	0,00	0,00	0,00	0,00	0,00	0,00	790.328,00		
Ação Legislativa	790.328,00	790.328,00	0,00	0,00	0,00	0,00	0,00	0,00	790.328,00		
ADMINISTRAÇÃO	3.511.000,00	4.450.230,94	681.596,05	4.332.903,21	786.653,81	4.231.050,82	29,47	95,07	219.180,12		
Planejamento e Orçamento	10.000,00	2.700,00	0,00	2.700,00	0,00	2.700,00	0,02	100,00	0,00		
Administração Geral	3.501.000,00	4.447.530,94	681.596,05	4.330.203,21	786.653,81	4.228.350,82	29,45	95,07	219.180,12		
ASSISTÊNCIA SOCIAL	1.506.009,00	1.125.522,91	163.896,68	869.259,82	167.376,19	843.300,68	5,87	74,93	282.222,23		
Administração Geral	821.000,00	831.395,66	130.715,20	753.065,73	138.623,29	734.068,56	5,11	88,29	97.327,30		
Assistência ao Idoso	18.000,00	17.000,00	2.085,75	2.085,75	2.085,75	2.085,75	0,01	12,27	14.914,25		
Assistência ao Portador de D	18.000,00	0,00	0,00	0,00	0,00	0,00	0,00	0,00	0,00		
Assistência à Criança e ao A	88.000,00	15.500,00	0,00	1.500,00	0,00	1.500,00	0,01	9,68	14.000,00		
Assistência Comunitária	561.009,00	261.627,05	31.095,73	112.608,34	26.667,15	105.646,37	0,74	40,38	155.980,68		
SAÚDE	3.575.000,00	3.642.415,00	532.884,17	2.996.783,45	544.515,69	2.941.239,92	20,48	80,75	701.175,08		
Administração Geral	2.072.000,00	2.334.715,00	378.517,18	2.102.061,58	402.818,70	2.068.548,05	14,41	86,60	266.166,95		
Atenção Básica	1.056.000,00	1.064.500,00	145.556,99	782.132,01	127.776,99	760.102,01	5,29	71,40	304.397,99		
Assistência Hospitalar e Amb	331.000,00	180.700,00	8.800,00	84.600,00	8.800,00	84.600,00	0,59	46,82	96.100,00		
Sumorte Profilático e Terapê	67.000,00	40.000,00	0,00	20.060,00	5.120,00	20.060,00	0,14	50,15	19.940,00		
Vigilância Epidemiológica	49.000,00	22.500,00	0,00	7.929,86	0,00	7.929,86	0,06	35,24	14.570,14		
EDUCAÇÃO	6.527.663,00	6.670.500,90	1.129.949,11	5.629.069,75	1.127.293,73	5.426.467,24	37,79	81,35	1.244.033,66		
Administração Geral	26.000,00	0,00	0,00	0,00	0,00	0,00	0,00	0,00	0,00		
Ensino Fundamental	5.808.663,00	6.140.500,90	1.127.001,67	5.624.916,01	1.124.346,29	5.422.313,50	37,76	88,30	718.187,40		
Ensino Médio	13.000,00	0,00	0,00	0,00	0,00	0,00	0,00	0,00	0,00		
Ensino Superior	10.000,00	10.000,00	0,00	0,00	0,00	0,00	0,00	0,00	10.000,00		
Educação Infantil	550.000,00	400.000,00	2.947,44	4.153,74	2.947,44	4.153,74	0,03	3,46	115.846,26		
Educação de Jovens e Adultos	120.000,00	120.000,00	17.359,32	217.381,69	18.298,32	216.131,69	1,51	49,87	217.256,06		
CULTURA	598.000,00	433.387,75	17.359,32	217.381,69	18.298,32	216.131,69	1,51	49,87	217.256,06		
Difusão Cultural	598.000,00	433.387,75	17.359,32	217.381,69	18.298,32	216.131,69	1,51	49,87	217.256,06		
URBANISMO	272.000,00	394.162,00	0,00	392.847,08	0,00	392.847,08	2,74	99,67	1.314,92		
Infra Estrutura Urbana	150.000,00	238.162,00	0,00	237.597,48	0,00	237.597,48	1,65	99,76	564,52		
Serviços Urbanos	122.000,00	156.000,00	0,00	155.249,60	0,00	155.249,60	1,08	99,52	750,40		

RELATORIO RESUMIDO DA EXECUÇÃO ORÇAMENTÁRIA
 DEMONSTRATIVO DA EXECUÇÃO DAS DESPESAS POR FUNÇÃO/SUBFUNÇÃO
 ORÇAMENTO FISCAL E DA SEGURIDADE SOCIAL
 5º bimestre de 2014 (Setembro a Outubro)


RREO - Anexo 2 (LRF, Art.52, inciso II, alínea 'c')

FUNÇÃO / SUBFUNÇÃO	DOTAÇÃO INICIAL	DOTAÇÃO ATUALIZADA	DESPESAS EMPENHADAS		DESPESAS LIQUIDADAS		%	%	LÍQUIDAR
			NO BIMESTRE	ATÉ O BIMESTRE	NO BIMESTRE	ATÉ O BIMESTRE (b)			
HABITAÇÃO	123.000,00	600,00	0,00	600,00	0,00	600,00	0,00	100,00	0,00
Direitos Individuais, Coletivos	23.000,00	600,00	0,00	600,00	0,00	600,00	0,00	100,00	0,00
Habituação Rural	100.000,00	0,00	0,00	0,00	0,00	0,00	0,00	0,00	0,00
SANEAMENTO	445.000,00	50.000,00	0,00	0,00	0,00	0,00	0,00	0,00	50.000,00
Saneamento Básico Rural	50.000,00	50.000,00	0,00	0,00	0,00	0,00	0,00	0,00	0,00
Saneamento Básico Urbano	295.000,00	0,00	0,00	0,00	0,00	0,00	0,00	0,00	0,00
Recursos Hídricos	100.000,00	0,00	0,00	0,00	0,00	0,00	0,00	0,00	0,00
AGRICULTURA	95.000,00	0,00	0,00	0,00	0,00	0,00	0,00	0,00	0,00
Promoção da Produção Vegetal	45.000,00	0,00	0,00	0,00	0,00	0,00	0,00	0,00	0,00
Abastecimento	50.000,00	0,00	0,00	0,00	0,00	0,00	0,00	0,00	0,00
ENERGIA	50.000,00	0,00	0,00	0,00	0,00	0,00	0,00	0,00	0,00
Energia Elétrica	50.000,00	0,00	0,00	0,00	0,00	0,00	0,00	0,00	0,00
TRANSPORTE	100.000,00	21.852,50	0,00	21.852,20	0,00	21.852,20	0,15	100,00	0,30
Transporte Rodoviário	100.000,00	21.852,50	0,00	21.852,20	0,00	21.852,20	0,15	100,00	0,30
DESPORTO E LAZER	207.000,00	221.000,00	0,00	220.601,42	0,00	220.601,42	1,54	99,82	398,58
Turismo	50.000,00	0,00	0,00	0,00	0,00	0,00	0,00	0,00	0,00
Desporto de Rendimento	27.000,00	0,00	0,00	0,00	0,00	0,00	1,54	99,82	398,58
Desporto Comunitário	130.000,00	221.000,00	0,00	220.601,42	0,00	220.601,42	1,54	99,82	398,58
ENCARGOS ESPECIAIS	100.000,00	100.000,00	13.165,82	64.255,21	13.165,82	64.255,21	0,45	64,26	35.744,79
Serviço da Dívida Interna	100.000,00	100.000,00	13.165,82	64.255,21	13.165,82	64.255,21	0,45	64,26	35.744,79
RESERVA DE CONTINGÊNCIA	100.000,00	100.000,00	0,00	0,00	0,00	0,00	0,00	0,00	100.000,00
Reserva de Contingência	100.000,00	100.000,00	0,00	0,00	0,00	0,00	0,00	0,00	100.000,00
DESPESAS (INTRA-ORÇAMENTARIAS) (II)	0,00	0,00	0,00	0,00	0,00	0,00	0,00	0,00	0,00
TOTAL (III) = (I + II)	18.000.000,00	18.000.000,00	2.538.851,15	14.745.553,83	2.657.303,56	14.358.346,26	100,00	79,77	3.641.653,74


RELATORIO RESUMIDO DA EXECUÇÃO ORÇAMENTÁRIA
 DEMONSTRATIVO DA EXECUÇÃO DAS DESPESAS POR FUNÇÃO/SUBFUNÇÃO
 ORÇAMENTO FISCAL E DA SEGURIDADE SOCIAL
 5º bimestre de 2014 (setembro a outubro)

RREO - Anexo 2 (LRF, Art. 52, inciso II, alínea 'c')

FUNÇÃO / SUBFUNÇÃO	DOTAÇÃO INICIAL	DOTAÇÃO ATUALIZADA (a)	DESPESAS EMPENHADAS		DESPESAS LIQUIDADAS		b / total	b / (b/a)	SALDO A LIQUIDAR (a-b)
			NO BIMESTRE	ATE O BIMESTRE	NO BIMESTRE	ATE O BIMESTRE (b)			
							%	%	


 ANTONIO ROSENDO FILHO
 PREFEITO MUNICIPAL


 N. CONTROL ASSESSORIA E CONSULTORIA CO
 CONTADOR


 MARIA ELIZANGELA DE FREITAS
 SEC. MUN. DE ADMINISTRAÇÃO E FINANÇAS


 ANTONIO EDNO DE FREITAS
 FUNCIONÁRIO PÚBLICO


RREO - ANEXO 3 (LRF, Art.53, inciso I)

ESPECIFICAÇÃO	EVOLUÇÃO DA RECEITA REALIZADA NOS ÚLTIMOS 12 MESES					TOTAL (ÚLTIMOS 12 MESES)	PREVISÃO ATUALIZADA EXERCÍCIO
	Jun/2014	Jul/2014	Ago/2014	Set/2014	Out/2014		
RECEITAS CORRENTES (I)	1.401.137,62	1.417.829,65	1.496.601,55	1.442.120,66	1.453.506,74	19.586.640,20	19.642.400,00
Receita tributária	43.178,62	28.044,56	37.166,01	28.943,60	59.612,68	550.505,82	868.000,00
IPTU	637,75	0,00	0,00	0,00	0,00	11.875,70	5.000,00
ISS	24.644,61	15.824,36	25.368,09	16.041,63	40.723,19	263.253,27	500.000,00
ITBI	0,00	100,00	0,00	0,00	0,00	3.690,00	4.000,00
IRRF	17.647,86	12.120,20	11.673,92	12.804,37	18.856,69	269.813,45	350.000,00
Outras receitas tributárias	248,40	0,00	124,00	97,60	32,80	1.873,40	9.000,00
Receita de contribuições	3.774,64	4.288,21	7.564,56	3.337,60	4.685,29	54.146,65	35.000,00
Receita patrimonial	1.199,68	1.671,08	2.519,16	816,85	699,87	20.364,20	19.400,00
Receita de serviços	0,00	226,95	0,00	0,00	0,00	226,95	10.000,00
Transferências correntes	1.342.062,43	1.377.518,85	1.449.351,82	1.409.022,61	1.388.508,90	18.856.523,99	18.677.000,00
Cota-parte do FPM	522.177,82	448.484,69	544.832,57	477.591,31	451.372,98	7.096.375,62	7.500.000,00
Cota-parte do ICMS	374.632,46	398.027,62	394.475,01	425.626,12	423.590,65	4.617.147,88	3.800.000,00
Cota-parte do IPVA	3.254,94	3.581,41	2.568,00	1.921,20	2.673,07	98.559,66	160.000,00
Cota-parte do ITR	15,62	6,73	54,56	201,06	869,41	1.372,96	2.000,00
Transferências da LC 87/96	1.423,11	1.423,11	1.423,11	1.423,11	1.423,11	15.131,73	15.000,00
Transferências da LC 61/89	2.884,28	1.348,66	1.390,17	1.308,22	1.400,98	17.277,65	15.000,00
Transferências do Fundeb	296.487,93	309.230,27	330.679,78	324.659,13	317.781,01	4.396.558,89	4.500.000,00
Outras transferências correntes	141.186,27	215.416,36	173.928,62	176.292,46	189.397,69	2.614.099,60	2.685.000,00
Outras receitas correntes	10.922,25	6.080,00	0,00	0,00	0,00	104.872,59	33.000,00
DEDUÇÕES (II)	157.126,23	170.574,38	188.948,62	181.614,11	176.265,96	2.289.083,90	2.298.400,00
Ded. de receita para formação do Fundeb	157.126,23	170.574,38	188.948,62	181.614,11	176.265,96	2.289.083,90	2.298.400,00
RECEITA CORRENTE LÍQUIDA (III)=(I-II)	1.244.011,39	1.247.255,27	1.307.652,93	1.260.506,55	1.277.240,78	17.297.556,30	17.344.000,00

FONTE: SISTEMA: ASPEC Informática - UNIDADE RESPONSÁVEL: Prefeitura Municipal de Antonina do Norte - DATA DA EMISSÃO: 28/11/2014 - HORA DA EMISSÃO: 11:52:00

RELATÓRIO RESUMIDO DA EXECUÇÃO ORÇAMENTÁRIA
DEMONSTRATIVO DA RECEITA CORRENTE LIQUIDA
ORÇAMENTO FISCAL E DA SEGURIDADE SOCIAL
5º bimestre de 2014 (até Outubro)


ANTONIO ROSENO FILHO
PREFEITO MUNICIPAL


N. CONTROL ASSESSORIA E CONSULTORIA CO
CONTADOR


MARIA ELZÂNGELA DE FREITAS
SEC. MUN. DE ADMINISTRAÇÃO E FINANÇAS


ANTONIO EDNO DE FREITAS
FUNCIONÁRIO PÚBLICO

RREO - ANEXO 5 (LRF, Art. 53, inciso III)

R\$ 1,00


	S A L D O S		
	EM 31/DEZ/2013 (a)	EM JUL/14 a AGO/14 (b)	EM SET/14 a OUT/14 (c)
DÍVIDA FISCAL LÍQUIDA			
DÍVIDA CONSOLIDADA (I)	0,00	-51.089,39	-64.255,21
DEDUÇÕES (II)	0,00	0,00	0,00
disponibilidade de caixa bruta	461.069,74	784.267,12	788.130,04
Demais haveres financeiros	0,00	258.905,46	174.891,19
(-) Restos a pagar processados (exceto precatórios)	773.940,94	1.359.051,21	1.544.798,95
DÍVIDA CONSOLIDADA LÍQUIDA (III) = (I - II)	0,00	-51.089,39	-64.255,21
RECEITAS DE PRIVATIVAÇÕES (IV)	0,00	0,00	0,00
PASSIVOS RECONHECIDOS (V)	0,00	0,00	0,00
DÍVIDA FISCAL LÍQUIDA (VI) = (III + IV - V)	0,00	-51.089,39	-64.255,21
RESULTADO NOMINAL			
		PERÍODO DE REFERÊNCIA	
		NO BIMESTRE (c-b)	ATÉ BIMESTRE (c-a)
VALOR		-13.165,82	-64.255,21
DISCRIMINAÇÃO DA META FISCAL			VALOR CORRENTE
META DO RESULTADO NOMINAL FIXADA NO ANEXO DE METAS FISCAIS DA LDO PARA O EXERCÍCIO DE REFERÊNCIA			0,00

DIVÍDA FISCAL LÍQUIDA PREVIDENCIÁRIA	S A L D O S		
	EM 31/DEZ/2013 (a)	EM JUL/14 a AGO/14 (b)	EM SET/14 a OUT/14 (c)
DIVÍDA CONSOLIDADA PREVIDENCIÁRIA (VII)	0,00	0,00	0,00
Passivo atuarial	0,00	0,00	0,00
Demais dívidas	0,00	0,00	0,00
DEDUÇÕES (VIII)			
Disponibilidade de caixa bruta	0,00	0,00	0,00
Investimentos	0,00	0,00	0,00
Demais haveres financeiros	0,00	0,00	0,00
(-) Restos a pagar processados	0,00	0,00	0,00
DIVÍDA CONSOLIDADA LÍQUIDA PREVIDENCIÁRIA (IX) = (VII - VIII)	0,00	0,00	0,00
PASSIVOS RECONHECIDOS (X)	0,00	0,00	0,00
DIVÍDA FISCAL LÍQUIDA PREVIDENCIÁRIA (XI) = (IX - X)	0,00	0,00	0,00

FONTE: SISTEMA: Aspect Informativa - UNIDADE RESPONSÁVEL: Prefeitura Municipal de Antonina do Norte - DATA DA EMISSÃO: 28/11/2014 - HORA DA EMISSÃO: 09:34:12

Nota - O valor do item 'II' somente será preenchido se for positivo.
 - O valor do item 'VIII' somente será preenchido se for positivo.


 ANTONIO ROSENO FILHO
 PREFEITO MUNICIPAL


 N. CONTROL ASSESSORIA E CONSULTORIA CO
 CONTADOR


 MARIA ELIZANGELA DE FREITAS
 SECRETÁRIA DE ADMINISTRAÇÃO E FINANÇAS


 ANTONIO EDNO DE FREITAS
 FUNCIONÁRIO PÚBLICO

RREO - ANEXO 6 (LRF, Art. 53, inciso III)

R\$ 1,00

RECEITAS PRIMARIAS	PREVISÃO ATUALIZADA	RECEITAS REALIZADAS			
		NO BIMESTRE	ATE O BIMESTRE	ATE O BIMESTRE ANO ANTERIOR	
RECEITAS PRIMARIAS CORRENTES (I)	17.329.000,00	2.536.230,61	13.909.685,45	12.414.562,15	
Recetta tributária	868.000,00	88.556,28	444.734,56	616.059,02	
IPTU	5.000,00	0,00	637,75	0,00	
ISS	500.000,00	56.764,82	227.831,08	327.692,74	
ITBI	4.000,00	0,00	3.490,00	3.370,00	
IRRF	350.000,00	31.661,06	210.902,33	283.584,84	
Outras receitas tributárias	9.000,00	130,40	1.673,40	1.411,44	
Receita de contribuições	35.000,00	8.022,89	43.142,11	31.176,37	
Outras receitas de contribuição	35.000,00	8.022,89	43.142,11	31.176,37	
Receita patrimonial líquida	4.400,00	0,00	96,00	0,00	
Receita patrimonial	19.400,00	1.516,72	15.351,99	11.819,20	
(-) Aplicações financeiras	15.000,00	1.516,72	15.255,99	11.819,20	
Transferências correntes	16.378.600,00	2.439.651,44	13.319.388,14	11.761.548,56	
Cota-parte do FPM	6.000.000,00	743.171,49	4.516.169,74	4.118.390,87	
Cota-parte do ICMS	3.040.000,00	679.373,45	3.150.404,04	2.378.542,00	
Convênios	400.000,00	22.432,00	153.094,19	120.733,12	
Outras transferências correntes	6.938.600,00	994.674,50	5.499.720,17	5.143.882,57	
Demais receitas correntes	43.000,00	0,00	102.324,64	5.778,20	
Divida ativa	6.000,00	0,00	10.562,25	0,00	
Diversas receitas correntes	37.000,00	0,00	91.762,39	5.778,20	
RECEITAS DE CAPITAL (II)	656.000,00	0,00	707.934,27	58.600,00	
Operações de crédito (III)	0,00	0,00	0,00	0,00	
Amortização de empréstimos (IV)	0,00	0,00	0,00	0,00	
Alienação de bens (V)	16.000,00	0,00	3.650,00	9.500,00	
Transferências de capital	640.000,00	0,00	704.284,27	49.100,00	
Convênios	640.000,00	0,00	644.284,27	49.100,00	
Outras transferências de capital	0,00	0,00	60.000,00	0,00	
RECEITAS PRIMARIAS DE CAPITAL (VI)= (II - III - IV - V)	640.000,00	0,00	704.284,27	49.100,00	
RECEITA PRIMÁRIA TOTAL (VII)= (I + VI)	17.969.000,00	2.536.230,61	14.613.969,72	12.463.662,15	

	DOTAÇÃO ATUALIZADA	DESPESAS EXECUTADAS		
		NO BIMESTRE	ATE O BIMESTRE	ATE O BIMESTRE DO ANO ANTERIOR
DESPESAS PRIMARIAS				
DESPESAS CORRENTES (VIII)	16.215.735,50	2.636.166,74	13.164.465,44	10.912.828,68
Pessoal e encargos sociais	8.257.008,89	1.376.983,22	6.875.897,78	5.399.465,78
Juros e encargos da dívida (IX)	2.000,00	0,00	0,00	0,00
Outras despesas correntes	7.956.726,61	1.259.183,52	6.288.567,66	5.513.362,90
DESPESAS PRIMARIAS CORRENTES (X) = (VIII - IX)	16.213.735,50	2.636.166,74	13.164.465,44	10.912.828,68
DESPESAS DE CAPITAL (XI)	1.684.264,50	21.136,82	1.193.880,82	731.367,34
Investimentos	1.583.264,50	7.971,00	1.129.625,61	724.153,06
Inversões financeiras	0,00	0,00	0,00	0,00
Concessão de empréstimos (XII)	0,00	0,00	0,00	0,00
Aquisição de título de capital já integralizado (XIII)	0,00	0,00	0,00	0,00
Amortização de dívida (XIV)	101.000,00	13.165,82	64.255,21	7.214,28
DESPESAS PRIMARIAS DE CAPITAL (XV) = (XI - XII - XIII - XIV)	1.583.264,50	7.971,00	1.129.625,61	724.153,06
Reserva de contingência (XVI)	100.000,00	0,00	0,00	0,00
Reserva do RPPS (XVII)	0,00	0,00	0,00	0,00
DESPESA PRIMÁRIA TOTAL (XVIII) = (X + XV + XVI + XVII)	17.897.000,00	2.644.137,74	14.294.091,05	11.636.981,74
RESULTADO PRIMÁRIO (XIX) = (VII - XVIII)	72.000,00	-107.907,13	319.878,67	826.680,41
SALDOS DE EXERCÍCIOS ANTERIORES	-	-		

DISCRIMINAÇÃO DA META FISCAL

VALOR CORRENTE

META DE RESULTADO PRIMÁRIO FIXADA NO ANEXO DE METAS FISCAIS DA LDO PARA O EXERCÍCIO DE REFERÊNCIA 0,00

RELATÓRIO RESUMIDO DA EXECUÇÃO ORÇAMENTÁRIA
DEMONSTRATIVO DO RESULTADO PRIMÁRIO
ORÇAMENTOS FISCAL E DA SEGURIDADE SOCIAL
Se bimestre de 2014 (setembro a outubro)



ANTONIO ROSENDO FILHO
PREFEITO MUNICIPAL



N. CONTROLL-ASSESSORIA E CONSULTORIA CO
CONTADOR



MARIA ELIZÂNGELA DE FREITAS
SEC. MUN. DE ADMINISTRAÇÃO E FINANÇAS



ANTONIO EDNO DE FREITAS
FUNCIONÁRIO PÚBLICO

RREO - ANEXO 7 (LRF, Art. 53, inciso V)


PODER / ORGAO	RESTOS A PAGAR				RESTOS A PAGAR				R\$ 1,00	
	INSCRITOS		PROCESSADOS		INSCRITOS		NÃO PROCESSADOS			
	EM EXERCÍCIOS ANTERIORES	EM 31 DE DEZ. EXERC. ANTERIOR	CANCELADOS	PAGOS	EM EXERCÍCIOS ANTERIORES	EM 31 DE DEZ. EXERC. ANTERIOR	CANCELADOS	PAGOS		
RESTOS A PAGAR (EXCETO INTRA-ORÇAMENTARIO (I))	109.285,90	714.121,02	0,00	700.967,19	122.439,73	3.245,00	53.419,98	49.465,98	0,00	7.199,00
Executivo										
2012-SECRETARIA DE ADMINISTRACAO E FINAN	109.285,90	714.121,02	0,00	700.967,19	122.439,73	3.245,00	53.419,98	49.465,98	0,00	7.199,00
2012-SECRETARIA DE OBRAS E SERVICOS PUBL	18.083,76	0,00	0,00	3.968,76	14.115,00	0,00	0,00	0,00	0,00	0,00
2012-SECRETARIA DE AGRICULTURA	7.557,80	0,00	0,00	1.795,80	5.762,00	0,00	0,00	0,00	0,00	0,00
2012-SEC. DE CULTURA LAZER E MEIO AMBIEN	7.433,00	0,00	0,00	0,00	7.433,00	0,00	0,00	0,00	0,00	0,00
2012-SECRETARIA DE EDUCACAO	2.269,60	0,00	0,00	1.129,60	1.140,00	0,00	0,00	0,00	0,00	0,00
2012-SECRETARIA DE SAUDE E SANEAMENTO	21.645,62	0,00	0,00	20.707,89	937,73	0,00	0,00	0,00	0,00	0,00
2012-FUNDO MUNICIPAL DE ASSISTENCIA SOCI	29.690,86	0,00	0,00	12.370,64	17.320,22	0,00	0,00	0,00	0,00	0,00
2013-Gabinete do Prefeito	22.605,26	0,00	0,00	6.656,26	15.949,00	0,00	0,00	0,00	0,00	3.245,00
2013-Secretaria de Administração e Finan	0,00	47.786,87	0,00	47.786,87	0,00	0,00	0,00	0,00	0,00	0,00
2013-Secretaria de Obras e Serviços Publ	0,00	78.971,46	0,00	71.250,24	7.721,22	0,00	0,00	7.320,00	0,00	0,00
2013-Secretaria de Agricultura	0,00	89.643,18	0,00	67.877,60	21.765,58	0,00	0,00	9.351,72	0,00	0,00
2013-Sec. de governo, Planejamento e Tur	0,00	10.144,00	0,00	10.144,00	0,00	0,00	0,00	0,00	0,00	0,00
2013-Sec. de Cultura, Lazer e Meio Ambie	0,00	7.920,00	0,00	4.920,00	3.000,00	0,00	0,00	0,00	0,00	0,00
2013-Secretaria de Educação	0,00	46.401,48	0,00	43.481,48	2.920,00	0,00	0,00	0,00	0,00	0,00
2013-Secretaria de Saúde e Saneamento	0,00	198.257,57	0,00	195.377,61	2.879,96	0,00	0,00	0,00	0,00	0,00
2013-Fundo Municipal de Assistência Soci	0,00	179.335,93	0,00	161.521,61	17.814,32	0,00	0,00	7.855,18	0,00	1.936,80
Legislativo	0,00	55.660,53	0,00	51.978,83	3.681,70	0,00	2.533,07	523,07	0,00	7,20
Judiciário	0,00	0,00	0,00	0,00	0,00	0,00	0,00	0,00	0,00	0,00
Munícipio	0,00	0,00	0,00	0,00	0,00	0,00	0,00	0,00	0,00	0,00
Restos a Pagar	0,00	0,00	0,00	0,00	0,00	0,00	0,00	0,00	0,00	0,00
TOTAL (III)=(I)+(II)	109.285,90	714.121,02	0,00	700.967,19	122.439,73	3.245,00	53.419,98	49.465,98	0,00	7.199,00

RELATORIO RESUMIDO DA EXECUÇÃO ORÇAMENTÁRIO
DEMONSTRATIVO DOS RESTOS A PAGAR
POR PODER E ÓRGÃO
ORÇAMENTOS FISCAL E DA SEGURIDADE SOCIAL
5º bimestre de 2014 (Setembro a outubro)

FONTE: SISTEMA: Aspec Informática - UNIDADE RESPONSÁVEL: Prefeitura Municipal de Antonina do Norte - DATA DA EMISSÃO: 28/11/2014 - HORA DA EMISSÃO: 09:42:13

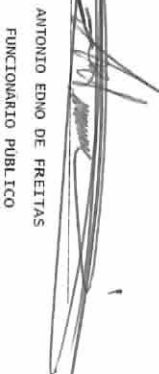
NOTAS: - Os movimentos de 'liquidação de restos a pagar', 'anulação de restos a pagar', 'anulação de pagamento' e 'reinscrição' não possuem colunas específicas neste modelo do STM, tendo sido alocados na coluna mais semelhante.

- Mesmo que o balanço de 2014 esteja encerrado, neste relatório não constam os restos a pagar inscritos em 2014


ANTONIO ROSENDO ELINO
PREFEITO MUNICIPAL


M. CONTROL ASSESSORIA E CONSULTORIA CO
CONTADOR


MARIANA ELIZÂNGELA DE FREITAS
SEC MUN. DE ADMINISTRAÇÃO E FINANÇAS


ANTONIO EDMO DE FREITAS
FUNCIONÁRIO PÚBLICO

RREO - ANEXO VIII (Lei 9.394/1996, Art.72)

R\$ 1,00

RECEITAS DO ENSINO

RECEITA RESULTANTE DE IMPOSTOS	PREVISÃO INICIAL	PREVISÃO ATUALIZADA (a)	RECEITAS REALIZADAS		%
			NO BIMESTRE	ATE O BIMESTRE (b)	
1 - RECEITAS DE IMPOSTOS	859.000,00	859.000,00	88.425,88	442.861,16	51,56
1.1 - Receita resultante do imposto sobre a Propriedade Predial e Territorial Urbana - IPTU					
1.1.1 - IPTU	5.000,00	5.000,00	0,00	637,75	12,76
1.1.2 - Multa, juros de mora e outros encargos do IPTU	5.000,00	5.000,00	0,00	637,75	12,76
1.1.3 - Dívida ativa do IPTU	0,00	0,00	0,00	0,00	0,00
1.1.4 - Multa, juros de mora, atualização monetária e outros encargos da dívida ativa do IPTU	0,00	0,00	0,00	0,00	0,00
1.1.5 - Deduções da receita do IPTU	0,00	0,00	0,00	0,00	0,00
1.2 - Receita resultante do imposto sobre transmissão 'inter vivos' - ITBI	4.000,00	4.000,00	0,00	3.490,00	87,25
1.2.1 - ITBI	4.000,00	4.000,00	0,00	3.490,00	87,25
1.2.2 - Multa, juros de mora e outros encargos do ITBI	0,00	0,00	0,00	0,00	0,00
1.2.3 - Dívida ativa do ITBI	0,00	0,00	0,00	0,00	0,00
1.2.4 - Multa, juros de mora, atualização monetária e outros encargos da dívida ativa do ITBI	0,00	0,00	0,00	0,00	0,00
1.2.5 - Deduções da receita do ITBI	0,00	0,00	0,00	0,00	0,00
1.3 - Receita resultante do imposto sobre serviços de qualquer natureza - ISS	500.000,00	500.000,00	56.764,82	227.831,08	45,57
1.3.1 - ISS	500.000,00	500.000,00	56.764,82	227.831,08	45,57
1.3.2 - Multa, juros de mora e outros encargos do ISS	0,00	0,00	0,00	0,00	0,00
1.3.3 - Dívida ativa do ISS	0,00	0,00	0,00	0,00	0,00
1.3.4 - Multa, juros de mora, atualização monetária e outros encargos da dívida ativa do ISS	0,00	0,00	0,00	0,00	0,00
1.3.5 - Deduções da receita do ISS	0,00	0,00	0,00	0,00	0,00
1.4 - Receita resultante do imposto de renda retido na fonte - IRRF	350.000,00	350.000,00	31.661,06	210.902,33	60,26
1.4.1 - IRRF	350.000,00	350.000,00	31.661,06	210.902,33	60,26
1.4.2 - Multa, juros de mora e outros encargos do IRRF	0,00	0,00	0,00	0,00	0,00
1.4.3 - Dívida ativa do IRRF	0,00	0,00	0,00	0,00	0,00
1.4.4 - Multa, juros de mora, atualização monetária e outros encargos da dívida ativa do IRRF	0,00	0,00	0,00	0,00	0,00
1.4.5 - Deduções da receita do IRRF	0,00	0,00	0,00	0,00	0,00

1.5 - Receita resultante do imposto territorial rural - ITR										
1.5.1 - ITR	0,00	0,00	0,00	0,00	0,00	0,00	0,00	0,00	0,00	0,00
1.5.2 - Multa, juros de mora e outros encargos do ITR	0,00	0,00	0,00	0,00	0,00	0,00	0,00	0,00	0,00	0,00
1.5.3 - Dívida ativa do ITR	0,00	0,00	0,00	0,00	0,00	0,00	0,00	0,00	0,00	0,00
1.5.4 - Multa, juros de mora, atualização monetária e outros encargos da dívida ativa do ITR	0,00	0,00	0,00	0,00	0,00	0,00	0,00	0,00	0,00	0,00
1.5.5 - Deduções da receita do ITR	0,00	0,00	0,00	0,00	0,00	0,00	0,00	0,00	0,00	0,00
2 - RECEITA DE TRANSFERÊNCIAS CONSTITUCIONAIS E LEGAIS	11.492.000,00	11.492.000,00	11.492.000,00	1.789.401,22	9.678.091,55	84,22				
2.1 - Cota parte do FPM	7.500.000,00	7.500.000,00	7.500.000,00	928.964,29	5.615.522,70	74,87				
2.1.1 - Parcela referente à CF, art. 159, I, alínea b	7.500.000,00	7.500.000,00	7.500.000,00	928.964,29	5.615.522,70	74,87				
2.1.2 - Parcela referente à CF, art. 159, I, alínea d	0,00	0,00	0,00	0,00	0,00	0,00				
2.2 - Cota parte do ICMS	3.800.000,00	3.800.000,00	3.800.000,00	849.216,77	3.938.004,85	103,63				
2.2.3 - ICMS - desoneração - L.C. 87/1996	15.000,00	15.000,00	15.000,00	2.846,22	12.807,99	85,39				
2.4 - Cota parte IPI - Exportação	15.000,00	15.000,00	15.000,00	2.709,20	14.734,31	98,23				
2.5 - Cota parte ITR	2.000,00	2.000,00	2.000,00	1.070,47	1.226,25	61,31				
2.6 - Cota parte IPVA	160.000,00	160.000,00	160.000,00	4.594,27	95.795,45	59,87				
2.7 - Cota parte IOF-ouro	0,00	0,00	0,00	0,00	0,00	0,00				
3 - TOTAL DA RECEITA DE IMPOSTOS (1 + 2)	12.351.000,00	12.351.000,00	12.351.000,00	1.877.827,10	10.120.952,71	81,94				

RECEITAS ADICIONAIS PARA FINANCIAMENTO DO ENSINO

	PREVISÃO INICIAL	PREVISÃO ATUALIZADA (a)	RECEITAS REALIZADAS			%
			NO BIMESTRE	ATÉ O BIMESTRE (b)	(c) = (b/a)x100	

4 - RECEITAS DE APLICAÇÃO FINANCEIRA DE OUTROS RECURSOS DE IMPOSTOS VINCULADOS AO ENSINO	0,00	0,00	0,00	0,00	0,00	0,00
5 - RECEITAS DE TRANSFERÊNCIAS DO FNDCE	610.000,00	610.000,00	84.116,38	329.960,89	54,10	
5.1 - Transferências do salário-educação	185.000,00	185.000,00	30.296,19	157.130,05	84,94	
5.2 - Outras transferências do FNDCE	425.000,00	425.000,00	53.820,19	172.850,84	40,67	
5.3 - Aplicação financeira dos recursos do FNDCE	0,00	0,00	0,00	0,00	0,00	
6 - RECEITAS DE TRANSFERÊNCIAS DE CONVÊNIO	260.000,00	260.000,00	14.932,01	44.828,18	17,24	
6.1 - Transferências de convênios	260.000,00	260.000,00	14.932,00	44.796,00	17,23	
6.2 - Aplicação financeira dos recursos de convênios	0,00	0,00	0,01	32,18	0,00	
7 - RECEITA DE OPERAÇÕES DE CRÉDITO	0,00	0,00	0,00	0,00	0,00	
8 - OUTRAS RECEITAS PARA FINANCIAMENTO DO ENSINO	0,00	0,00	0,00	0,00	0,00	
9 - TOTAL DAS RECEITAS ADICIONAIS PARA FINANCIAMENTO DO ENSINO (4+5+6+7+8)	870.000,00	870.000,00	99.048,39	374.809,07	43,08	

FUNDEB

RECEITAS DO FUNDEB	PREVISÃO INICIAL	PREVISÃO ATUALIZADA (a)	RECEITAS REALIZADAS		%
			NO BIMESTRE	ATÉ O BIMESTRE (b)	
10 - RECEITAS DESTINADAS AO FUNDEB					
10.1 - Cota-parte FPM destinado ao Fundeb (20% de 2.1.1)	1.500.000,00	1.500.000,00	185.792,80	1.099.352,96	73,29
10.2 - Cota-parte ICMS destinado ao Fundeb (20% de 2.2)	760.000,00	760.000,00	165.843,32	787.600,81	103,63
10.3 - Cota-parte ICMS-desoneração destinado ao Fundeb (20% de 2.3)	3.000,00	3.000,00	569,24	2.561,58	85,39
10.4 - Cota-parte IPI destinado ao Fundeb (20% de 2.4)	3.000,00	3.000,00	541,82	2.946,77	98,23
10.5 - Cota-parte ITR destinado ao Fundeb (20% de (1.5 + 2.5))	400,00	400,00	214,08	245,20	61,30
10.5 - Cota-parte IPVA destinado ao Fundeb (20% de 2.6)	32.000,00	32.000,00	918,81	19.159,59	59,87
11 - RECEITAS RECEBIDAS DO FUNDEB					
11.1 - Transferência de recursos do Fundeb	4.500.000,00	4.500.000,00	642.440,14	3.690.751,37	82,02
11.2 - Complementação da União ao Fundeb	3.500.000,00	3.500.000,00	508.746,40	2.731.094,04	78,03
11.3 - Receita de aplicação financeira dos recursos do Fundeb	1.000.000,00	1.000.000,00	133.693,74	959.657,33	95,97
	0,00	0,00	0,00	0,00	0,00
12 - RESULTADO LÍQUIDO DAS TRANSFERÊNCIAS DO FUNDEB (11.1 - 10)	1.201.600,00	1.201.600,00	150.866,33	819.227,13	68,18

[SE RESULTADO LÍQUIDO DA TRANSFERÊNCIA (11)>0] = ACRESCIMO RESULTANTE DAS TRANSFERÊNCIAS DO FUNDEB
 [SE RESULTADO LÍQUIDO DA TRANSFERÊNCIA (11)<0] = DECRESCIMO RESULTANTE DAS TRANSFERÊNCIAS DO FUNDEB

DESPESAS DO FUNDEB	DOTAÇÃO INICIAL	DOTAÇÃO ATUALIZADA (d)	DESPESAS LIQUIDADAS		%
			NO BIMESTRE	ATÉ O BIMESTRE (e)	
13-PAGAMENTO DOS PROFISSIONAIS DO MAGISTÉRIO					
13.1 - Com educação infantil	2.252.705,66	2.432.554,82	476.173,55	2.322.119,15	95,46
13.2 - Com educação fundamental	0,00	0,00	0,00	0,00	0,00
14-OUTRAS DESPESAS	2.252.705,66	2.432.554,82	476.173,55	2.322.119,15	95,46
14.1 - Com educação infantil	1.927.294,34	1.941.245,18	324.213,70	1.471.274,12	75,79
14.2 - Com educação fundamental	500.000,00	400.000,00	0,00	0,00	0,00
	1.427.294,34	1.541.245,18	324.213,70	1.471.274,12	95,46
15 - Total de despesas do Fundeb	4.180.000,00	4.373.800,00	800.387,25	3.793.393,27	86,73

DEDUÇÕES PARA FINS DO LIMITE DO FUNDEB PARA PAGAMENTO DOS PROFISSIONAIS DO MAGISTÉRIO

VALOR

29 - Total de despesas com ações típicas de MDE

DEDUÇÕES CONSIDERADAS PARA FINS DO LIMITE CONSTITUCIONAL DO MDE

	6.501.663,00	6.670.500,90	1.127.293,73	5.426.467,24	VALOR	
30-Resultado líquido das transferências do Fundeb						
31-Despesas custeadas com a complementação do Fundeb no exercício					819.227,13	
32-Receita de aplicação financeira dos recursos do Fundeb até o bimestre					959.657,33	
33-Despesas custeadas com superavit financeiro do exercício anterior do Fundeb					0,00	
34-Despesas custeadas com o 'superavit' financeiro do exercício anterior, de outros recursos de impostos					0,00	
35-Restos a pagar inscritos no exercício sem disponibilidade financeira					0,00	
36-Cancelamento no exercício de restos a pagar inscritos com dispon. de recursos de impostos vinculados ao ensino					731.426,72	
37-Total das deduções para fins do limite constitucional					0,00	
38-Total das despesas para fins de limite ((23 + 24) - 37)					2.510.311,18	
39-Mínimo de 25% das receitas resultantes de impostos em MDE (38/3 x 100)%					2.916.156,06	28,81

OUTRAS INFORMAÇÕES PARA CONTROLE

40 - Despesas custeadas com a aplicação financeira de outros recursos de impostos vinculados ao ensino	DOTAÇÃO INICIAL	DOTAÇÃO ATUALIZADA (d)	DESPESAS LIQUIDADAS		%
			NO BIMESTRE	ATE O BIMESTRE (e)	
41 - Despesas custeadas com a contribuição social do salário-educação	0,00	0,00	0,00	0,00	0,00
42 - Despesas custeadas com operações de crédito	0,00	0,00	0,00	0,00	0,00
43 - Despesas custeadas com outras receitas para financiamento do ensino	0,00	0,00	0,00	0,00	0,00
44 - Total de outras despesas custeadas com receitas adicionais para financiamento do ensino (40+41+42+43)	0,00	0,00	0,00	0,00	0,00
45 - Total geral de despesas com MDE (29+44)	6.501.663,00	6.670.500,90	1.127.293,73	5.426.467,24	81,35

RESTOS A PAGAR INSCRITOS COM DISPONIBILIDADE FINANCEIRA
 DE RECURSOS DE IMPOSTOS VINCULADOS AO ENSINO

A PAGAR ATÉ O BIMESTRE	CANCELADAS ATÉ O BIMESTRE
(g)	(g)

46 - Restos a pagar de despesas com MDE

2.879,96 |


0,00 |

FLUXO FINANCEIRO DOS RECURSOS

	FUNDEB (h)	FUNDEF
38-SALDO FINANCEIRO DO FUNDEB EM 31 DE DEZEMBRO DO EXERCÍCIO ANTERIOR	0,00	0,00
38.1-(+) INGRESSO DE RECURSOS DO FUNDEB ATÉ O BIMESTRE	3.690.751,37	0,00
38.2-(-) PAGAMENTOS EFETUADOS ATÉ O BIMESTRE	3.690.751,37	0,00
38.3-(+) RECEITA DE APLICAÇÃO FINANCEIRA DOS RECURSOS DO FUNDEB ATÉ O BIMESTRE	0,00	0,00
39-(-) SALDO FINANCEIRO DO FUNDEB NO EXERCÍCIO ATUAL	0,00	0,00


FONTE: SISTEMA: Aspec Informática - UNIDADE RESPONSÁVEL: Prefeitura Municipal de Antonina do Norte - DATA DA EMISSÃO: 28/11/2014 - HORA DA EMISSÃO: 09:46:41

Notas: - O item 35 exibirá, nos bimestres anteriores a dezembro, o 'valor liquidado e a pagar' sem disponibilidade financeira, para que já se tenha uma 'prévia' do valor que será deduzido em dezembro. Isto permite que se tenha conhecimento antecipado de deduções que só seriam exibidas em dezembro.


 ANTÔNIO ROGERIO FILHO
 PREFEITO MUNICIPAL


 N. CONTROL ASSESSORIA E CONSULTORIA CO
 CONTADOR


 MARIA ELIZANGELA DE FREITAS
 SEC. MUN. DE ADMINISTRAÇÃO E FINANÇAS


 ANTONIO EDNO DE FREITAS
 FUNCIONÁRIO PÚBLICO

RREO - ANEXO XII(LC 141/2012, art.35)

R\$ 1,00

RECEITAS	PREVISÃO	PREVISÃO	RECEITAS REALIZADAS		%
	INICIAL	ATUALIZADA	ATE O BIMESTRE	(c) = (b/a)x100	
		(a)	(b)		
RECEITAS DE IMPOSTOS LÍQUIDA (I)	859.000,00	859.000,00	442.861,16	51,56	
Imposto Predial e Territorial Urbano - IPTU	5.000,00	5.000,00	637,75	12,76	
Imposto sobre Transmissão de Bens Intervivos - ITBI	4.000,00	4.000,00	3.490,00	87,25	
Imposto sobre Serviços de Qualquer Natureza - ISS	500.000,00	500.000,00	227.831,08	45,57	
Imposto de Renda Retido na Fonte - IRRF	350.000,00	350.000,00	210.902,33	60,26	
Imposto Territorial Rural - ITR	0,00	0,00	0,00	0,00	
Multas, juros de mora e outros encargos de impostos	0,00	0,00	0,00	0,00	
Divida ativa de impostos	0,00	0,00	0,00	0,00	
Multas, juros de mora, atualização monetária e outros encargos da dívida ativa de impostos	0,00	0,00	0,00	0,00	
RECEITAS DE TRANSFERÊNCIAS CONSTITUCIONAIS E LEGAIS (II)	11.492.000,00	11.492.000,00	9.678.091,55	84,22	
Cota Parte FPM	7.500.000,00	7.500.000,00	5.615.522,70	74,87	
Cota Parte ITR	2.000,00	2.000,00	1.226,25	61,31	
Cota Parte IPVA	160.000,00	160.000,00	95.795,45	59,87	
Cota Parte ICMS	3.800.000,00	3.800.000,00	3.938.004,85	103,63	
Cota Parte IPI - Exportação	15.000,00	15.000,00	14.734,31	98,23	
Compensações Financeiras Provenientes de Impostos e Transferências constitucionais	15.000,00	15.000,00	12.807,99	85,39	
Desoneração ICMS	15.000,00	15.000,00	12.807,99	85,39	
Outras	0,00	0,00	0,00	0,00	
TOTAL DE RECEITAS PARA PURAÇÃO DA APLICAÇÃO EM AÇÕES E SERVIÇOS PÚBLICOS DE SAÚDE(III) = I+II	12.351.000,00	12.351.000,00	10.120.952,71	81,94	

RECEITAS ADICIONAIS PARA FINANCIAMENTO DA SAÚDE

PREVISÃO	PREVISÃO	RECEITAS REALIZADAS		%
INICIAL	ATUALIZADA	ATE O BIMESTRE	(c) = (b/a)x100	
	(a)	(b)		

TRANSFERÊNCIAS DE RECURSOS DO SISTEMA ÚNICO DE SAÚDE - SUS (II)

Da união para o município	1.485.000,00	1.485.000,00	900.954,65	60,67
Do estado para o município	1.355.000,00	1.355.000,00	900.954,65	66,49
Provenientes de outros Municípios	130.000,00	130.000,00	0,00	0,00
Outras receitas do SUS	0,00	0,00	0,00	0,00
RECEITAS DE OPERAÇÕES DE CREDITO VINCULADAS À SAÚDE	0,00	0,00	0,00	0,00

OUTRAS RECEITAS ORÇAMENTÁRIAS

TOTAL DE RECEITAS ADICIONAIS PARA FINANCIAMENTO DA SAÚDE

15.656.000,00	15.656.000,00	13.289.059,90	84,88
18.000.000,00	18.000.000,00	14.632.875,71	81,29

DESPESAS COM SAÚDE
 (por grupo de natureza de despesa)

DOTAÇÃO INICIAL	DOTAÇÃO ATUALIZADA (c)	DESPESAS LIQUIDADAS ATÉ O BIMESTRE (d)	% (e) = (d/c)x100
-----------------	------------------------	--	-------------------

DESPESAS CORRENTES

Pessoal e encargos sociais
 Juros e encargos da dívida
 Outras despesas correntes

DESPESAS DE CAPITAL
 Investimentos
 Inversões financeiras
 Amortização de dívidas

TOTAL DE DESPESAS COM SAÚDE (IV)

3.339.000,00	3.340.515,00	2.770.354,11	82,93
1.130.000,00	999.500,00	843.347,73	84,38
0,00	0,00	0,00	0,00
2.209.000,00	2.341.015,00	1.927.006,38	82,31
236.000,00	301.900,00	170.885,81	56,60
235.000,00	300.900,00	170.885,81	56,79
0,00	0,00	0,00	0,00
1.000,00	1.000,00	0,00	0,00
3.575.000,00	3.642.415,00	2.941.239,92	80,75

DESPESAS PRÓPRIAS COM AÇÕES
 E SERVIÇOS PÚBLICOS DE SAÚDE

DOTAÇÃO INICIAL	DOTAÇÃO ATUALIZADA	DESPESAS LIQUIDADAS ATÉ O BIMESTRE (e)	% (e/v(e))x100
-----------------	--------------------	--	----------------

DESPESAS COM SAÚDE (V) = (IV)

(-) DESPESAS COM INATIVOS E PENSIONISTAS

(-) DESPESAS CUSTEADAS COM OUTROS RECURSOS DESTINADOS À SAÚDE
 Recursos de transferências do sistema único de saúde - SUS
 Recursos de operações de crédito
 Outros recursos

(-) RESTOS A PAGAR INSCRITOS NO EXERCÍCIO SEM DISPONIBILIDADE FINANCEIRA
 DE RECURSOS PRÓPRIOS VINCULADOS

TOTAL DE DESPESAS PRÓPRIAS COM AÇÕES E SERVIÇOS PÚBLICOS DE SAÚDE (VI)

3.575.000,00	3.642.415,00	2.941.239,92	100,00
0,00	0,00	0,00	0,00
900.954,65	900.954,65	900.954,65	30,63
900.954,65	900.954,65	900.954,65	30,63
0,00	0,00	0,00	0,00
0,00	0,00	0,00	0,00
2.674.045,35	2.741.460,35	1.808.141,36	61,48

CONTROLE DE RESTOS A PAGAR VINCULADOS À SAÚDE

RESTOS A PAGAR INSCRITOS COM DISPONIBILIDADE FINANCEIRA DE RECURSO PRÓPRIO VINCULADO	232.143,91	7,89
--	------------	------

INSCRITOS EM EXERCÍCIOS ANTERIORES

INSCRITOS EM EXERC. ANTERIORES | CANCELADO NO EXERC. ATUAL (F)

RESTOS A PAGAR DE DESPESAS PRÓPRIAS COM AÇÕES E SERVIÇOS PÚBLICOS DE SAÚDE (VII) 212.278,99 | 0,00 |

PARTICIPAÇÃO DAS DESPESAS COM AÇÕES E SERVIÇOS PÚBLICOS DE SAÚDE NA RECEITA DE IMPOSTOS
 LÍQUIDA E TRANSFERÊNCIAS CONSTITUCIONAIS E LEGAIS - LIMITE CONSTITUCIONAL (%) ((VI-VII(F))/III)*100 17,87

	DOTAÇÃO INICIAL	DOTAÇÃO ATUALIZADA	DESPESAS LIQUIDADAS	
			ATÉ O BIMESTRE (g)	% (g/total g)x100
Atenção básica	1.056.000,00	1.064.500,00	760.102,01	25,84
Assistência hospitalar e ambulatorial	331.000,00	180.700,00	84.600,00	2,88
Suporte profilático e terapêutico	67.000,00	40.000,00	20.060,00	0,68
Vigilância sanitária	0,00	0,00	0,00	0,00
Vigilância epidemiológica	49.000,00	22.500,00	7.929,86	0,27
Alimentação e nutrição	0,00	0,00	0,00	0,00
Outras subfunções	2.072.000,00	2.334.715,00	2.068.548,05	70,33
TOTAL DE DESPESAS	3.575.000,00	3.642.415,00	2.941.239,92	100,00

FONTE: SISTEMA: ASPEC Informática - UNIDADE RESPONSÁVEL: Prefeitura Municipal de Antonina do Norte - DATA DA EMISSÃO: 28/11/2014 - HORA DA EMISSÃO: 09:59:03

ANTONIO ROSENO FILHO
 PREFEITO MUNICIPAL

N. CONTROL ASSESSORIA E CONSULTORIA CO
 CONTADOR

MARIA ELIZANGELA DE FREITAS
 SEC. MUN-DE ADMINISTRAÇÃO E FINANÇAS

ANTONIO EDNO DE FREITAS
 FUNCIONÁRIO PÚBLICO

RREO - ANEXO 13 (Lei no. 11.079 de 30.12.2004, arts 22,25 e 28)


R\$ 1,00

ESPECIFICAÇÃO	REGISTROS EFETUADOS EM		SALDO TOTAL (C)=(a+b)
	31 DE DEZEMBRO DO EXERCÍCIO ANTERIOR (a)	EXERCÍCIO ATUAL No bimestre Até o bimestre (b)	
TOTAL DE ATIVOS			
Direitos futuros			
Ativos contabilizados na SPE			
Contrapartida para provisões de PPP			
TOTAL DE PASSIVOS(I)			
Obrigações não relacionadas a serviços			
Contrapartida para ativos da SPE			
Provisões de PPP			
GARANTIAS DE PPP (II)			
SALDO LÍQUIDO DE PASSIVOS DE PPP (III) = (I-II)			
PASSIVOS CONTINGENTES			
Contraprestações futuras			
Riscos não provisionados			
Outros passivos contingentes			
ATIVOS CONTINGENTES			
Serviços futuros			
Outros ativos contingentes			

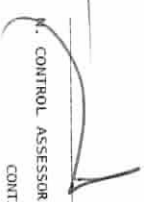
DESPESAS DE PPP	EXERCÍCIO ANTERIOR	EXERCÍCIO CORRENTE (EC)	<EC + 1>	<EC + 2>	<EC + 3>	<EC + 4>	<EC + 5>	<EC + 6>	<EC + 7>	<EC + 8>	<EC + 9>
Do ente federado											
Das estatais não-dependentes											
TOTAL DAS DESPESAS											
RECEITA CORRENTE LÍQUIDA(RCL)											
TOTAL DAS DESPESAS / RCL (%)											

Nota:


FONTE: SISTEMA: Aspec Informática - UNIDADE RESPONSÁVEL: Prefeitura Municipal de Antonina do Norte - DATA DA EMISSÃO: 28/11/2014 - HORA DA EMISSÃO: 10:08:55




ANTONIO ROSENO FILHO
 PREFEITO MUNICIPAL



N. CONTROL ASSESSORIA E CONSULTORIA
 CONTADOR



MARIA ELIZÂNGELA DE FREITAS
 SEC. MUN. DE ADMINISTRAÇÃO E FINANÇAS



ANTONIO EDNO DE FREITAS
 FUNCIONÁRIO PÚBLICO

RRF, Art. 48, Anexo XIV

R\$ 1,00

BALANÇO ORÇAMENTÁRIO		No Bimestre	Até o Bimestre
RECEITAS			
Previsão Inicial da Receita		-	18.000.000,00
Previsão Atualizada da Receita		-	18.000.000,00
Receitas Realizadas	2.537.747,33	14.632.875,71	
Deficit Orçamentário	-	0,00	
Saldos de Exercícios Anteriores (utilizados para créditos adicionais)	-	0,00	
DESPESAS			
Dotação inicial		-	18.000.000,00
Créditos Adicionais		-	0,00
Dotação Atualizada		-	18.000.000,00
Despesas Empenhadas	2.538.851,15	14.745.553,83	
Despesas Liquidadas	2.657.303,56	14.358.346,26	
Superavit Orçamentário	-	274.529,45	
DESPESAS POR FUNÇÃO/SUBFUNÇÃO			
		No Bimestre	Até o Bimestre
Despesas Empenhadas		2.538.851,15	14.745.553,83
Despesas Liquidadas		2.657.303,56	14.358.346,26
RECEITA CORRENTE LÍQUIDA - RCL			
Receita Corrente Líquida			17.297.556,30
RECEITAS E DESPESAS DOS REGIMES DE PREVIDENCIA			
		No Bimestre	Até o Bimestre
Regime Próprio de Previdência Social dos Servidores Públicos			
Receitas Previdenciárias Realizadas (IV)		0,00	0,00
Despesas Previdenciárias Liquidadas (V)		0,00	0,00
Resultado Previdenciário (VI)=(IV - V)		0,00	0,00
RESULTADOS NOMINAL E PRIMÁRIO			
Resultado Nominal		0,00	-64.255,21
			0,00 %

RELATÓRIO RESUMIDO DA EXECUÇÃO ORÇAMENTÁRIA
 DEMONSTRATIVO SIMPLIFICADO DO REL. RESUMIDO DA EXECUÇÃO ORÇAMENTÁRIA
 ORÇAMENTOS FISCAL E DA SEGURIDADE SOCIAL
 5º bimestre de 2014 (Setembro a Outubro)

Resultado Primário | 0,00 | 319.878,67 | 0,00 %

RESTOS A PAGAR POR PODER E MINISTÉRIO PÚBLICO	Inscrição	Cancelamento Até o Bimestre	Pagamento Até o Bimestre	Saldo a Pagar
Poder Executivo	823.406,92	0,00	700.967,19	122.439,73
Poder Legislativo	0,00	0,00	0,00	0,00
Poder Judiciário	0,00	0,00	0,00	0,00
Ministério Público	0,00	0,00	0,00	0,00
RESTOS A PAGAR NÃO PROCESSADOS				
Poder Executivo	56.664,98	49.465,98	0,00	7.199,00
Poder Legislativo	0,00	0,00	0,00	0,00
Poder Judiciário	0,00	0,00	0,00	0,00
Ministério Público	0,00	0,00	0,00	0,00
TOTAL	880.071,90	49.465,98	700.967,19	129.638,73

DESPESAS COM AÇÕES TÍPICAS DE MANUTENÇÃO E DESENVOLVIMENTO DO ENSINO

	Valor Apurado Até o Bimestre	Saldo a Realizar	Limites Constitucionais Anuais	
			% Mínimo a Aplicar no Exercício	% Aplicado Até o Bimestre
Mínimo Anual de 25% das receitas de imposto na manutenção e Desenvolvimento do Ensino	2.916.156,06	28,81	25%	
Mínimo Anual de 60% do FUNDEB na remuneração do Magistério com Educ. Infantil e Ensino Fundamental	2.079.230,87	56,34	60%	

RECEITAS DE OPERAÇÕES DE CRÉDITO E DESPESAS DE CAPITAL	Valor Apurado Até o Bimestre	Saldo a Realizar
Receitas de operações de Crédito	0,00	0,00
Despesa de Capital Líquida	1.312.405,82	371.858,68

PROJEÇÃO ATUARIAL DOS REGIMES DE PREVIDÊNCIA	EXERCÍCIO	EXERCÍCIO	EXERCÍCIO	EXERCÍCIO
		100.	200.	350.
	EXERCÍCIO	EXERCÍCIO	EXERCÍCIO	EXERCÍCIO

Regime Geral de Previdência Social				
Receitas Previdenciárias (I)				
Despesas Previdenciárias (II)				
Resultado Previdenciário (I - II)				
Regime Próprio de Previdência Social dos Servidores Públicos				
Receitas Previdenciárias (IV)				
Despesas Previdenciárias (V)				
Resultado Previdenciário (IV - V)				

RECEITAS DA ALIENAÇÃO DE ATIVOS E APLICAÇÃO DOS RECURSOS	Valor Apurado Até o Bimestre	Saldo a Realizar
Receita de Capital Resultante da Alienação de Ativos	3.650,00	12.350,00
Aplicação dos Recursos da Alienação de Ativos		

DESPESAS COM AÇÕES E SERVIÇOS PÚBLICOS DE SAÚDE	Valor Apurado Até o Bimestre	Limites Constitucionais Anuais	%	
			Até o Bimestre	Até o Bimestre
Despesas Próprias com Ações e Serviços Públicos de Saúde	1.808.141,36	15,00 %		17,87 %

DESPESAS DE CARÁTER CONTINUADO DERIVADAS DE PPP	Valor Apurado no Exercício Corrente
Despesas de Caráter Continuado Derivadas de PPP	
Total das Despesas / RCL (%)	%

RELATORIO RESUMIDO DA EXECUÇÃO ORÇAMENTARIA
DEMONSTRATIVO SIMPLIFICADO DO REL. RESUMIDO DA EXECUÇÃO ORÇAMENTARIA
ORÇAMENTOS FISCAL E DA SEGURIDADE SOCIAL
5º bimestre de 2014 (Setembro a outubro)




ANTONIO ROSENDO FILHO
PREFEITO MUNICIPAL



N. CONTROL ASSESSORIA E CONSULTORIA CO
CONTADOR



MARIA ELZANGELA DE FREITAS
SEC. MUN. DE ADMINISTRAÇÃO E FINANÇAS



ANTONIO EDNO DE FREITAS
FUNCIONÁRIO PÚBLICO