



ESTADO DO CEARÁ  
PREFEITURA MUNICIPAL DE ANTONINA DO NORTE

RREO – Relatório Resumido da Execução Orçamentária)

6º Bimestre 2013



ESTADO DO CEARÁ  
PREFEITURA MUNICIPAL DE ANTONIAN DO NORTE  
Rua João Batista Arrais, 08 - Centro - CEP: 63.570-000

### **CERTIFICADO DE PUBLICAÇÃO POR AFIXAÇÃO EM FLANELÓGRAFO**

Para os devidos fins de provas, a quem interessar possa, em cumprimento das exigências legais, CERTIFICAMOS que foi publicado por AFIXAÇÃO no FLANELÓGRAFO desta repartição:

#### **PREFEITURA MUNICIPAL DE ANTONINA DO NORTE**

,em 30/01/2014 os instrumentos da Gestão Fiscal da PREFEITURA DE ANTONINA DO NORTE, nos termos da Lei Complementar No. 101/2000, de 04.05.2000(DOU 05.05.2000), o seguinte:

#### **RREO - (Relatório Resumido da Execução Orçamentária) 6º Bimestre 2013**

(Como recomenda a decisão do ST), proferida no recurso especial N.º 010.5232(96/0056484-5/CE), In Verbis : **"LEI MUNICIPAL-PUBLICAÇÃO - AUSÊNCIA DE DIÁRIO OFICIAL - Não havendo no Município Imprensa Oficial ou Diário Oficial, a publicação de suas leis e atos administrativos pode ser feita por afixação na Prefeitura e na Câmara"(Diário da Justiça de 20.10.1997)**

Antonina do Norte - CE, 30 de Janeiro de 2014.

  
**ANTONIO ROSENO FILHO**  
Prefeito Municipal

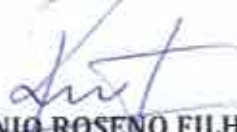


ESTADO DO CEARÁ  
PREFEITURA MUNICIPAL DE ANTONIAN DO NORTE  
Rua João Batista Arrais, 08 - Centro - CEP: 63.570-000

**Declaração de Divulgação do Relatório Resumido da Execução Orçamentária -  
RREO - 6º Bimestre de 2013.**

O Prefeito Municipal de Antonina do Norte/CE, no uso de suas atribuições legais e de acordo com o estabelecido do disposto nos arts. 52 e 53 da LRF, torna público que encontram-se publicados o **RREO - Relatório Resumido da Execução Orçamentária** relativo ao 6º Bimestre de 2013, no "site" [www.antoninadonorte.ce.gov.br](http://www.antoninadonorte.ce.gov.br), bem como afixados em espaço público (Mural da Prefeitura), local de ampla visibilidade nos Poderes Executivo e Legislativo.

Antonina do Norte/CE, 30 de Janeiro de 2014.

  
**ANTONIO ROSENO FILHO**  
Prefeito Municipal







RELATÓRIO RESUMIDO DA EXECUÇÃO ORÇAMENTÁRIA  
 BALANÇO ORÇAMENTÁRIO  
 ORÇAMENTOS FISCAL E DA SEGURIDADE SOCIAL  
 6º Bimestre de 2013 (Novembro a Dezembro)

Juros e encargos da d	22.000,00	-22.000,00	0,00	0,00	0,00	0,00	0,00	0,00	0,00	0,00	0,00	0,00
Outras despesas corre	5.845.042,00	1.463.799,51	7.306.841,51	0,00	0,00	0,00	0,00	0,00	0,00	0,00	0,00	0,00
DESPESAS DE CAPITAL	2.144.996,00	-1.400.212,08	744.783,92	10.227,00	10.227,00	744.686,65	13.319,31	744.686,65	0,00	0,00	99,99	97,27
Investimentos	3.983.191,00	-1.241.621,36	737.569,64	10.227,00	10.227,00	737.472,37	13.319,31	737.472,37	0,00	0,00	99,99	97,27
Aprovação de dívida	161.805,00	-154.590,72	7.214,28	0,00	0,00	7.214,28	0,00	7.214,28	0,00	0,00	100,00	0,00
Reserva de contingênci	150.000,00	-113.000,00	37.000,00	0,00	0,00	0,00	0,00	0,00	0,00	0,00	0,00	37.000,00
DESPESAS (Intra-orçamentárias) (IX)	0,00	0,00	0,00	0,00	0,00	0,00	0,00	0,00	0,00	0,00	0,00	0,00
DESPESAS CORRENTES	0,00	0,00	0,00	0,00	0,00	0,00	0,00	0,00	0,00	0,00	0,00	0,00
DESPESAS DE CAPITAL	0,00	0,00	0,00	0,00	0,00	0,00	0,00	0,00	0,00	0,00	0,00	0,00
<b>SUBTOTAL DAS DESPESAS (X) = (VIII+IX)</b>	<b>14.430.038,00</b>	<b>1.065.536,91</b>	<b>15.495.574,91</b>	<b>3.226.206,75</b>	<b>15.449.342,29</b>	<b>3.751.726,29</b>	<b>3.751.726,29</b>	<b>15.449.342,29</b>	<b>15.449.342,29</b>	<b>99,70</b>	<b>99,70</b>	<b>46.232,62</b>
AMORTIZAÇÃO DA DÍVIDA / REFINANCIAMENTO (XI)												
AMORT. DA DÍVIDA INTER												
Dívida mobiliária												
Outras dívidas												
AMORT. DA DÍVIDA EXTER												
Dívida mobiliária												
Outras dívidas												
<b>SUBTOTAL COM REFINANCIAMENTO (XII) = (XI+XII)</b>	<b>14.430.038,00</b>	<b>1.065.536,91</b>	<b>15.495.574,91</b>	<b>3.226.206,75</b>	<b>15.449.342,29</b>	<b>3.751.726,29</b>	<b>3.751.726,29</b>	<b>15.449.342,29</b>	<b>15.449.342,29</b>	<b>99,70</b>	<b>99,70</b>	<b>46.232,62</b>
<b>SUPERAVIT (XIII)</b>								<b>406.889,47</b>				
<b>TOTAL (XIV) = (XII+XIII)</b>	<b>14.430.038,00</b>	<b>1.065.536,91</b>	<b>15.495.574,91</b>	<b>3.226.206,75</b>	<b>15.449.342,29</b>	<b>3.751.726,29</b>	<b>3.751.726,29</b>	<b>15.856.231,76</b>				

FONTE: SISTEMA: ASPEC INFORMATICA - UNIDADE RESPONSÁVEL: Prefeitura Municipal de Antonina do Norte - DATA DA EMISSÃO: 10/02/2014 - MORA DA EMISSÃO: 08-NO-11

NOTAS: (\*) - No modelo da STN inexistiu coluna para reduções de dotação. Por este motivo, as reduções foram deduzidas na própria coluna de 'Créditos adicionais', motivo pelo qual esta coluna poderá conter valores negativos, não sendo portanto nenhum erro ser exibido valores negativos na coluna 'Créditos adicionais'.

RELATÓRIO RESUMIDO DA EXECUÇÃO ORÇAMENTÁRIA  
BALANÇO ORÇAMENTÁRIO  
ORÇAMENTOS FISCAL E DA SEGURIDADE SOCIAL  
6º bimestre de 2013 (Novembro a Dezembro)

  
ANTONIO ROSENO FILHO  
PREFEITO MUNICIPAL

  
R. CONTROL ASSESSORIA E CONSULTORIA CO  
CONTADOR

  
MARIA ELIZÂNGELA DE FREITAS  
SEC. MUN. DE ADMINISTRAÇÃO E FINANÇAS

  
ANTONIO EIMO DE FREITAS  
FUNCIONÁRIO PÚBLICO





RREO - Anexo 2 (LRF, Art. 52, inciso II, alínea 'c')

FUNÇÃO / SUBFUNÇÃO	DOTAÇÃO INICIAL	DOTAÇÃO ATUALIZADA	DESPESAS EMPENHADAS				DESPESAS LIQUIDADAS				INSCRITAS EM RESTOS A PAGAR NÃO PROCESSADOS (C)	%	%	SALDO A EXECUTAR (A)-(B+C)
			ATE O BIMESTRE		BIMESTRE		ATE O BIMESTRE		BIMESTRE					
			NO BIMESTRE	BIMESTRE	NO BIMESTRE	BIMESTRE	ATE O BIMESTRE	BIMESTRE	ATE O BIMESTRE	BIMESTRE				
CULTURA	299.300,00	384.587,66	67.068,75	384.587,66	68.045,16	384.587,66	0,00	384.587,66	0,00	2,49	100,00	0,00		
Difusão Cultural	299.300,00	384.587,66	67.068,75	384.587,66	68.045,16	384.587,66	0,00	384.587,66	0,00	2,49	100,00	0,00		
URBANISMO	744.182,00	133.725,39	0,00	133.725,39	0,00	133.725,39	0,00	133.725,39	0,00	0,87	100,00	0,00		
Infra Estrutura Urbana	20.297,00	57.764,64	0,00	57.764,64	0,00	57.764,64	0,00	57.764,64	0,00	0,37	100,00	0,00		
Serviços Urbanos	687.547,00	75.960,75	0,00	75.960,75	0,00	75.960,75	0,00	75.960,75	0,00	0,49	100,00	0,00		
Energia Elétrica	36.238,00	0,00	0,00	0,00	0,00	0,00	0,00	0,00	0,00	0,00	0,00	0,00		
HABITAÇÃO	170.000,00	0,00	0,00	0,00	0,00	0,00	0,00	0,00	0,00	0,00	0,00	0,00		
Habitação rural	170.000,00	0,00	0,00	0,00	0,00	0,00	0,00	0,00	0,00	0,00	0,00	0,00		
SANEAMENTO	265.947,00	0,00	0,00	0,00	0,00	0,00	0,00	0,00	0,00	0,00	0,00	0,00		
Saneamento Básico rural	30.198,00	0,00	0,00	0,00	0,00	0,00	0,00	0,00	0,00	0,00	0,00	0,00		
Saneamento Básico urbano	193.273,00	0,00	0,00	0,00	0,00	0,00	0,00	0,00	0,00	0,00	0,00	0,00		
Recursos Hídricos	72.476,00	0,00	0,00	0,00	0,00	0,00	0,00	0,00	0,00	0,00	0,00	0,00		
GESTÃO AMBIENTAL	36.238,00	6.238,00	0,00	6.238,00	0,00	6.238,00	0,00	6.238,00	0,00	0,00	0,00	6.238,00		
Preservação e Conservação	36.238,00	6.238,00	0,00	6.238,00	0,00	6.238,00	0,00	6.238,00	0,00	0,00	0,00	6.238,00		
DESPORTO E LAZER	21.000,00	0,00	0,00	0,00	0,00	0,00	0,00	0,00	0,00	0,00	0,00	0,00		
Desporto de rendimento	21.000,00	0,00	0,00	0,00	0,00	0,00	0,00	0,00	0,00	0,00	0,00	0,00		
ENCARGOS ESPECIAIS	261.830,00	92.322,25	5.107,97	92.322,25	22.842,82	92.322,25	0,00	92.322,25	0,00	0,60	100,00	0,00		
Serviço de Dívida Interna	360.805,00	7.214,28	0,00	7.214,28	0,00	7.214,28	0,00	7.214,28	0,00	0,05	100,00	0,00		
Outros Encargos Especiais	101.025,00	85.107,97	5.107,97	85.107,97	22.842,82	85.107,97	0,00	85.107,97	0,00	0,55	100,00	0,00		
RESERVA DE CONTINGÊNCIA	150.000,00	37.000,00	0,00	37.000,00	0,00	37.000,00	0,00	37.000,00	0,00	0,00	0,00	37.000,00		
Reserva de Contingência	150.000,00	37.000,00	0,00	37.000,00	0,00	37.000,00	0,00	37.000,00	0,00	0,00	0,00	37.000,00		
DESPESAS (INTRA-ORÇAMENTÁRIAS) (II)	0,00	0,00	0,00	0,00	0,00	0,00	0,00	0,00	0,00	0,00	0,00	0,00		
TOTAL (III) = (I + II)	34.430.038,00	15.495.574,91	3.226.206,75	15.449.342,29	3.751.736,29	15.449.342,29	15.449.342,29	15.449.342,29	15.449.342,29	100,00	99,70	46.232,62		

FUNÇÃO / SUBFUNÇÃO	DOTAÇÃO INICIAL	DOTAÇÃO ATUALIZADA	DESPESAS EMPENHADAS		DESPESAS LIQUIDADAS		DESPESAS EXECUTADAS		INSCRITAS EM RESTOS A PAGAR NÃO PROCESSADOS (C)	%	%	SALDO A EXECUTAR (a)-(b+c)
			ATE O BIMESTRE		ATE O BIMESTRE		ATE O BIMESTRE					
			NO BIMESTRE	ATE O BIMESTRE	NO BIMESTRE	ATE O BIMESTRE	NO BIMESTRE	ATE O BIMESTRE				
(a)	(b)	(c)	(d)	(e)	(f)	(g)	(h)	(i)	(j)	(k)		

FONTE: SISTEMA: Aspec Informática - UNIDADE RESPONSÁVEL: Prefeitura Municipal de Antonina do Norte - DATA DA EMISSÃO: 10/02/2014 - HORA DA EMISSÃO: 08:41:56

  
 ANTONIO ROSEMO FILHO  
 PREFEITO MUNICIPAL

  
 MARIA ELZANGELA DE FREITAS  
 SEC. MUN. DE ADMINISTRAÇÃO E FINANÇAS

  
 ANTONIO EDMO DE FREITAS  
 FUNCIONÁRIO PÚBLICO

  
 N. CONTROL ASSESSORIA E CONSULTORIA CO  
 CONTADOR

RELATÓRIO RESUMIDO DA EXECUÇÃO ORÇAMENTÁRIA  
 DEMONSTRATIVO DO RESULTADO NOMINAL  
 ORÇAMENTOS FISCAL E DA SEGURIDADE SOCIAL  
 6º bimestre de 2013 (Novembro a Dezembro)

		S A L D O S			R\$ 1,00
		EM 31/DEZ/2012 (a)	EM SET/13 a OUT/13 (b)	EM NOV/13 a DEZ/13 (c)	
<b>DÍVIDA FISCAL LÍQUIDA</b>					
<b>DÍVIDA CONSOLIDADA (I)</b>					
DEDUÇÕES (II)		0,00	0,00	0,00	0,00
Disponibilidade de caixa bruta		0,00	0,00	0,00	0,00
Demais haveres financeiros		222.644,49	480.063,46	461.069,74	
(-) Restos a pagar processados (exceto precatórios)		0,00	216.631,52	0,00	
		579.614,30	1.066.516,47	773.940,94	
<b>DÍVIDA CONSOLIDADA LÍQUIDA (III) = (I - II)</b>		0,00	0,00	0,00	0,00
<b>RECEITAS DE PRIVATIVAÇÕES (IV)</b>		0,00	0,00	0,00	0,00
<b>PASSIVOS RECONHECIDOS (V)</b>		0,00	0,00	0,00	0,00
<b>DÍVIDA FISCAL LÍQUIDA (VI) = (III + IV - V)</b>		0,00	0,00	0,00	0,00
<b>RESULTADO NOMINAL</b>					
		PERÍODO DE REFERÊNCIA:			
		NO BIMESTRE (c-b)	ATÉ BIMESTRE (c-a)		
VALOR			0,00	0,00	0,00
<b>DISCRIMINAÇÃO DA META FISCAL</b>					
META DO RESULTADO NOMINAL FIXADA NO ANEXO DE METAS FISCAIS DA LDO PARA O EXERCÍCIO DE REFERÊNCIA					14.324.403,00

REGIME PREVIDENCIÁRIO	S A L D O S		
	EM	EM	EM
	31/DEZ/2012 (a)	SET/13 a OUT/13 (b)	NOV/13 a DEZ/13 (c)
DÍVIDA FISCAL LÍQUIDA PREVIDENCIÁRIA			
DÍVIDA CONSOLIDADA PREVIDENCIÁRIA (VII)	0,00	0,00	0,00
Passivo atuarial	0,00	0,00	0,00
Demais dívidas	0,00	0,00	0,00
DEDUÇÕES (VIII)	0,00	0,00	0,00
Disponibilidade de caixa bruta	0,00	0,00	0,00
Investimentos	0,00	0,00	0,00
Demais haveres financeiros	0,00	0,00	0,00
(-) Restos a pagar processados	0,00	0,00	0,00
DÍVIDA CONSOLIDADA LÍQUIDA PREVIDENCIÁRIA (IX) = (VII - VIII)	0,00	0,00	0,00
PASSIVOS RECORHECIDOS (X)	0,00	0,00	0,00
DÍVIDA FISCAL LÍQUIDA PREVIDENCIÁRIA (XI) = (IX - X)	0,00	0,00	0,00

FORTE: SISTEMA: Aspec Informática - UNIDADE RESPONSÁVEL: Prefeitura Municipal de Antonina do Norte - DATA DA EMISSÃO: 10/02/2014 - HORA DA EMISSÃO: 08:50:43

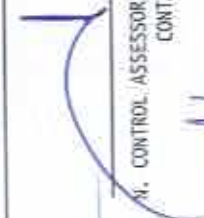
Nota - O valor do item 'II' somente será preenchido se for positivo.  
 - O valor do item 'VIII' somente será preenchido se for positivo.



RELATÓRIO RESUMIDO DA EXECUÇÃO ORÇAMENTÁRIA  
DEMONSTRATIVO DO RESULTADO NOMINAL  
ORÇAMENTOS FISCAL E DA SEGURIDADE SOCIAL  
6º bimestre de 2013 (Novembro a Dezembro)



ANTONIO ROSENO FILHO  
PREFEITO MUNICIPAL



N. CONTROL. ASSESSORIA E CONSULTORIA CO  
CONTADOR



MARIA ELIZÂNGELA DE FREITAS  
SEC. MUN. DE ADMINISTRAÇÃO E FINANÇAS



ANTONIO EDNO DE FREITAS  
FUNCIONÁRIO PÚBLICO

RREO - ANEXO 5 (LRF, ART. 53, INCISO III)

R\$ 1,00

RECEITAS PRIMARIAS:	PREVISÃO ATUALIZADA	RECEITAS REALIZADAS			
		NO BIMESTRE	ATE O BIMESTRE	ATE O BIMESTRE ANO ANTERIOR	
RECEITAS PRIMARIAS CORRENTES (I)	13.549.706,00	3.367.602,65	15.782.164,80	14.525.447,87	
Receita tributária	434.402,00	105.771,26	721.830,28	551.200,60	
IPTU	5.146,00	11.237,95	11.237,95	2.378,04	
ISS	154.376,00	35.422,19	363.114,93	362.466,47	
ITBI	3.859,00	200,00	3.570,00	2.980,00	
IRRF	262.267,00	58.911,12	342.495,96	167.536,59	
Outras receitas tributárias	8.754,00	0,00	1.411,44	21.859,50	
Receita de contribuições	25.729,00	11.004,54	42.180,91	66.810,49	
Outras receitas de contribuição	25.729,00	11.004,54	42.180,91	66.810,49	
Receita patrimonial líquida	643,00	0,00	0,00	0,00	
Receita patrimonial	44.091,00	5.012,21	16.831,41	14.431,69	
(-) Aplicações Financeiras	43.448,00	5.032,21	16.831,41	14.431,69	
Transferências correntes	12.928.290,00	3.248.051,95	15.009.609,51	13.893.587,46	
Cota-parte do FPM	5.365.915,00	1.241.020,02	5.359.410,89	4.994.840,67	
Cota-parte do ICMS	1.646.677,00	543.314,44	2.921.856,44	2.657.278,45	
Convênios	198.486,00	110.857,47	231.590,59	772.787,97	
Outras transferências correntes	5.767.212,00	1.352.860,02	6.496.742,59	5.468.680,37	
Demais receitas correntes	110.642,00	2.774,90	8.553,10	13.849,32	
Divida ativa	5.859,00	2.309,40	2.309,40	8.200,31	
Diversas receitas correntes	104.783,00	465,50	6.243,70	5.649,01	
RECEITAS DE CAPITAL (II)	836.884,00	-1.364,45	57.235,55	0,00	
Operações de crédito (III)	0,00	0,00	0,00	0,00	
Amortização de empréstimos (IV)	0,00	0,00	0,00	0,00	
Alienação de bens (V)	12.865,00	-1.364,45	8.135,55	0,00	
Transferências de capital	804.019,00	0,00	49.100,00	0,00	
Convênios	804.019,00	0,00	49.100,00	0,00	
Outras receitas de capital	20.000,00	0,00	0,00	0,00	
OUTRAS RECEITAS DE CAPITAL (VI)= (II - III - IV - V)	824.019,00	0,00	49.100,00	0,00	



RELATÓRIO RESUMIDO DA EXECUÇÃO ORÇAMENTÁRIA  
DEMONSTRATIVO DO RESULTADO PRIMÁRIO  
ORÇAMENTOS FISCAL E DA SEGURIDADE SOCIAL  
6º bimestre de 2013 (novembro a dezembro)

META DE RESULTADO PRIMÁRIO FIXADA NO ANEXO DE METAS FISCAIS DA LDO PARA O EXERCÍCIO DE REFERÊNCIA | 14.324.403,00 |

FONTE: SISTEMA: ASPEC INFORMÁTICA - UNIDADE RESPONSÁVEL: Prefeitura Municipal de Antonina do Norte - DATA DA EMISSÃO: 10/02/2014 - HORA DA EMISSÃO: 08:53:56

  
ANTONIO ROSENO FILHO  
PREFEITO MUNICIPAL

  
N. CONTROL ASSESSORIA E CONSULTORIA CO  
CONTADOR

  
MARIA ELIZABETE DE FREITAS  
SEC. MUN. DE ADMINISTRAÇÃO E FINANÇAS

  
ANTONIO EDNO DE FREITAS  
FUNCIONÁRIO PÚBLICO




PODER./ORGAO	RESTOS A PAGAR PROCESSADOS				RESTOS A PAGAR NÃO PROCESSADOS				
	INSCRITOS		PAGOS		ENCURTADOS		PAGOS		
	EM EXERCÍCIO ANTERIORES	EM 31 DE DEZ. EXERC. ANTERIOR	CANCELADOS	A PAGAR	EM EXERCÍCIO ANTERIORES	EM 31 DE DEZ. EXERC. ANTERIOR	CANCELADOS	A PAGAR	
RESTOS A PAGAR (EXCETO ENTRA-ORÇAMENTARIO (I))	0,00	659.030,50	0,00	549.744,60	109.285,90	82.661,20	79.416,20	0,00	3.245,00
EXECUTIVO	0,00	659.030,50	0,00	549.744,60	109.285,90	82.661,20	79.416,20	0,00	3.245,00
2012-GABINETE DO PREFEITO	0,00	33.013,84	0,00	33.013,84	0,00	2.360,00	2.360,00	0,00	0,00
2012-SECRETARIA DE ADMINISTRAÇÃO E FINAN	0,00	109.895,90	0,00	91.812,14	18.083,76	0,00	0,00	0,00	0,00
2012-SECRETARIA DE OBRAS E SERVIÇOS PUBL	0,00	42.762,86	0,00	35.185,06	7.577,80	0,00	0,00	0,00	0,00
2012-SECRETARIA DE AGRICULTURA	0,00	12.151,01	0,00	4.758,01	7.433,00	0,00	0,00	0,00	0,00
2012-SEC. DE GOVERNO PLANEJAMENTO E TURI	0,00	3.000,00	0,00	3.000,00	0,00	0,00	0,00	0,00	0,00
2012-SEC. DE CULTURA LAZER E MEIO AMBIEN	0,00	84.875,88	0,00	82.606,28	2.269,60	0,00	72.910,00	0,00	0,00
2012-SECRETARIA DE EDUCACAO	0,00	157.376,98	0,00	135.731,36	21.645,62	0,00	2.146,20	0,00	0,00
2012-SECRETARIA DE SAUDE E SANEAMENTO	0,00	159.696,89	0,00	130.005,03	29.690,86	0,00	2.000,00	0,00	3.245,00
2012-FUNDO MUNICIPAL DE ASSISTENCIA SOCI	0,00	56.237,14	0,00	33.631,88	22.605,26	0,00	0,00	0,00	0,00
Legislativo	0,00	0,00	0,00	0,00	0,00	0,00	0,00	0,00	0,00
Judiciário	0,00	0,00	0,00	0,00	0,00	0,00	0,00	0,00	0,00
Município Público	0,00	0,00	0,00	0,00	0,00	0,00	0,00	0,00	0,00
RESTOS A PAGAR (ENTRA-ORÇAMENTARIO (II))	0,00	0,00	0,00	0,00	0,00	0,00	0,00	0,00	0,00
TOTAL (III)=(I)+(II)	0,00	659.030,50	0,00	549.744,60	109.285,90	82.661,20	79.416,20	0,00	3.245,00


RELATÓRIO RESUMIDO DA EXECUÇÃO ORÇAMENTÁRIA  
DEMONSTRATIVO DOS RESTOS A PAGAR  
POR PODER E ÓRGÃO

ORÇAMENTOS FISCAL E DA SEGURIDADE SOCIAL  
6º bimestre de 2013 (novembro a dezembro)

NOTAS: - Os movimentos de 'liquidação de restos a pagar', 'anulação de liquidação de restos a pagar', 'anulação de pagamento' e 'reinscrição' não possuem colunas específicas neste modelo do STM, tendo sido alocados na coluna não especificada.

- Mesmo que o balanço de 2013 esteja encerrado, neste relatório não constam os restos a pagar inscritos em 2013

  
ANTONIO ROSENO FILHO  
PREFEITO MUNICIPAL

  
MARIA ELIZÂNGELA DE FREITAS  
SEC. MUN. DE ADMINISTRAÇÃO E FINANÇAS

  
N. CONTROL ASSESSORIA E CONSULTORIA CO  
CONTADOR

  
ANTONIO EDMO DE FREITAS  
FUNCIONÁRIO PÚBLICO

RELATÓRIO RESUMIDO DA EXECUÇÃO ORÇAMENTÁRIA  
 DEMONSTR. DAS RECEITAS E DESPESAS  
 COM MANUTENÇÃO E DESENV. DO ENSINO - MDE  
 ORÇAMENTOS FISCAL E DA SEGURIDADE SOCIAL  
 6º bimestre de 2013 (Novembro a Dezembro)

RREO - ANEXO VIII (Lei 9.394/1996, Art.72)

R\$ 1,00

RECEITA RESULTANTE DE IMPOSTOS	PREVISÃO INICIAL	PREVISÃO ATUALIZADA (a)	RECEITAS REALIZADAS		
			NO BIMESTRE	ATE O BIMESTRE (b)	% (c) = (b/a)x100
<b>1 - RECEITAS DE IMPOSTOS</b>	425.648,00	425.648,00	105.771,26	720.418,84	169,25
1.1 - Receita resultante do imposto sobre a Propriedade Predial e Territorial urbana - IPTU	5.146,00	5.146,00	11.237,95	11.237,95	218,38
1.1.1 - IPTU	5.146,00	5.146,00	11.237,95	11.237,95	218,38
1.1.2 - Multa, juros de mora e outros encargos do IPTU	0,00	0,00	0,00	0,00	0,00
1.1.3 - Dívida ativa do IPTU	0,00	0,00	0,00	0,00	0,00
1.1.4 - Multa, juros de mora, atualização monetária e outros encargos da dívida ativa do IPTU	0,00	0,00	0,00	0,00	0,00
1.1.5 - Deduções da receita do IPTU	0,00	0,00	0,00	0,00	0,00
1.2 - Receita resultante do imposto sobre transmissão 'inter vivos' - ITBI	3.859,00	3.859,00	200,00	3.570,00	92,51
1.2.1 - ITBI	3.859,00	3.859,00	200,00	3.570,00	92,51
1.2.2 - Multa, juros de mora e outros encargos do ITBI	0,00	0,00	0,00	0,00	0,00
1.2.3 - Dívida ativa do ITBI	0,00	0,00	0,00	0,00	0,00
1.2.4 - Multa, juros de mora, atualização monetária e outros encargos da dívida ativa do ITBI	0,00	0,00	0,00	0,00	0,00
1.2.5 - Deduções da receita do ITBI	0,00	0,00	0,00	0,00	0,00
1.3 - Receita resultante do imposto sobre serviços de qualquer natureza - ISS	154.376,00	154.376,00	35.422,19	363.114,93	235,21
1.3.1 - ISS	154.376,00	154.376,00	35.422,19	363.114,93	235,21
1.3.2 - Multa, juros de mora e outros encargos do ISS	0,00	0,00	0,00	0,00	0,00
1.3.3 - Dívida ativa do ISS	0,00	0,00	0,00	0,00	0,00
1.3.4 - Multa, juros de mora, atualização monetária e outros encargos da dívida ativa do ISS	0,00	0,00	0,00	0,00	0,00
1.3.5 - Deduções da receita do ISS	0,00	0,00	0,00	0,00	0,00
1.4 - Receita resultante do imposto de renda retido na fonte - IRRF	262.267,00	262.267,00	58.911,12	342.495,96	130,59
1.4.1 - IRRF	262.267,00	262.267,00	58.911,12	342.495,96	130,59
1.4.2 - Multa, juros de mora e outros encargos do IRRF	0,00	0,00	0,00	0,00	0,00



RELATÓRIO RESUMIDO DA EXECUÇÃO ORÇAMENTÁRIA  
 DEMONSTR. DAS RECEITAS E DESPESAS  
 COM MANUTENÇÃO E DESENV. DO ENSINO - MDE  
 ORÇAMENTOS FISCAL E DA SEGURIDADE SOCIAL  
 6º bimestre de 2013 (Novembro a dezembro)

1.4.3 - Dívida ativa do IRRF	0,00	0,00	0,00	0,00	0,00	0,00
1.4.4 - Multa, juros de mora, atualização monetária e outros encargos da dívida ativa do IRRF	0,00	0,00	0,00	0,00	0,00	0,00
1.4.5 - Deduções da receita do IRRF	0,00	0,00	0,00	0,00	0,00	0,00
1.5 - Receita resultante do imposto territorial rural - ITR	0,00	0,00	0,00	0,00	0,00	0,00
1.5.1 - ITR	0,00	0,00	0,00	0,00	0,00	0,00
1.5.2 - Multa, juros de mora e outros encargos do ITR	0,00	0,00	0,00	0,00	0,00	0,00
1.5.3 - Dívida ativa do ITR	0,00	0,00	0,00	0,00	0,00	0,00
1.5.4 - Multa, juros de mora, atualização monetária e outros encargos da dívida ativa do ITR	0,00	0,00	0,00	0,00	0,00	0,00
1.5.5 - Deduções da receita do ITR	0,00	0,00	0,00	0,00	0,00	0,00
2 - RECEITA DE TRANSFERÊNCIAS CONSTITUCIONAIS E LEGAIS	8.871.873,00	8.871.873,00	2.167.773,95	10.391.679,27	117,13	
2.1 - Cota parte do FPM	6.707.394,00	6.707.394,00	1.480.852,92	6.628.841,27	98,83	
2.1.1 - Parcela referente à CF, art. 159, I, alínea b	6.707.394,00	6.707.394,00	1.480.852,92	6.628.841,27	98,83	
2.1.2 - Parcela referente à CF, art. 159, I, alínea d	0,00	0,00	0,00	0,00	0,00	
2.2 - Cota parte do ICMS	2.058.346,00	2.058.346,00	679.143,03	3.651.451,74	177,40	
2.3 - ICMS - desoneração - L.C. 87/1996	16.724,00	16.724,00	2.323,74	13.942,45	83,37	
2.4 - Cota parte IPI - Exportação	10.935,00	10.935,00	2.543,34	12.823,33	117,27	
2.5 - Cota parte ITR	3.859,00	3.859,00	146,71	2.451,56	63,53	
2.6 - Cota parte IPVA	74.615,00	74.615,00	2.704,21	82.168,92	110,12	
2.7 - Cota parte IOF-ouro	0,00	0,00	0,00	0,00	0,00	
3 - TOTAL DA RECEITA DE IMPOSTOS (1 + 2)	9.297.521,00	9.297.521,00	2.273.545,21	11.112.098,11	119,52	

	PREVISÃO INICIAL	PREVISÃO ATUALIZADA (a)	RECEITAS REALIZADAS		
			Nº BIMESTRE	ATE O BIMESTRE (b)	% (c) = (b/a)x100
4 - RECEITAS DE APLICAÇÃO FINANCEIRA DE OUTROS RECURSOS DE IMPOSTOS VINCULADOS AO ENSINO	0,00	0,00	0,00	0,00	0,00
5 - RECEITAS DE TRANSFERÊNCIAS DO FNDE	467.000,00	467.000,00	324.754,33	738.035,41	158,04
5.1 - Transferências do salário-educação	110.000,00	110.000,00	13.639,87	149.931,36	136,30
5.2 - Outras transferências do FNDE	357.000,00	357.000,00	311.114,46	588.104,05	164,74
5.3 - Aplicação financeira dos recursos do FNDE	0,00	0,00	0,00	0,00	0,00



RELATORIO RESUMIDO DA EXECUÇÃO ORÇAMENTARIA  
 DEMONSTR. DAS RECEITAS E DESPESAS  
 COM MANUTENÇÃO E DESENV. DO ENSINO - MDE  
 ORÇAMENTOS FISCAL E DA SEGURIDADE SOCIAL  
 6º bimestre de 2013 (Novembro a Dezembro)

6 - RECEITAS DE TRANSFERÊNCIAS DE CONVÊNIOS	370.000,00	370.000,00	54.719,40	74.816,90	20,22
6.1 - Transferências de convênios	370.000,00	370.000,00	51.397,70	71.495,20	19,32
6.2 - Aplicação financeira dos recursos de convênios	0,00	0,00	3.321,70	3.321,70	0,00
7 - RECEITA DE OPERAÇÕES DE CRÉDITO	0,00	0,00	0,00	0,00	0,00
8 - OUTRAS RECEITAS PARA FINANCIAMENTO DO ENSINO	0,00	0,00	0,00	0,00	0,00
9 - TOTAL DAS RECEITAS ADICIONAIS PARA FINANCIAMENTO DO ENSINO (4+5+6+7+8)	837.000,00	837.000,00	379.473,73	812.852,31	97,11

FUNDEB

RECEITAS DO FUNDEB	PREVISÃO INICIAL	PREVISÃO ATUALIZADA (a)	RECEITAS REALIZADAS		
			NO BIMESTRE	ATE O BIMESTRE (b)	% (c) = (b/a)x100
10 - RECEITAS DESTINADAS AO FUNDEB	1.774.374,00	1.774.374,00	377.216,99	2.022.001,83	113,96
10.1 - Cota-parte FPM destinado ao Fundeb (20% de 2.1.1.1)	1.341.479,00	1.341.479,00	239.832,90	1.269.430,38	94,63
10.2 - Cota-parte ICMS destinado ao Fundeb (20% de 2.2)	411.669,00	411.669,00	135.828,59	729.593,30	177,23
10.3 - Cota-parte ICMS-desonerção destinado ao Fundeb (20% de 2.3)	3.344,00	3.344,00	464,74	2.788,45	83,39
10.4 - Cota-parte IPI destinado ao Fundeb (20% de 2.4)	2.187,00	2.187,00	508,65	2.564,67	117,27
10.5 - Cota-parte IPVA destinado ao Fundeb (20% de 2.6)	772,00	772,00	29,33	490,24	63,50
10.5 - Cota-parte IPVA destinado ao Fundeb (20% de 2.6)	14.923,00	14.923,00	552,78	17.132,79	114,81
11 - RECEITAS RECEBIDAS DO FUNDEB	3.300.000,00	3.300.000,00	705.807,52	4.041.679,23	122,48
11.1 - Transferência de recursos do Fundeb	2.800.000,00	2.800.000,00	562.965,88	3.151.278,34	112,55
11.2 - Complementação da União ao Fundeb	500.000,00	500.000,00	142.841,64	890.400,89	178,08
11.3 - Receita de aplicação financeira dos recursos do Fundeb	0,00	0,00	0,00	0,00	0,00
12 - RESULTADO LÍQUIDO DAS TRANSFERÊNCIAS DO FUNDEB (11.1 - 10)	1.025.626,00	1.025.626,00	185.748,89	1.129.276,51	110,11

[SE RESULTADO LÍQUIDO DA TRANSFERÊNCIA (11)>0] = ACRESCIMO RESULTANTE DAS TRANSFERÊNCIAS DO FUNDEB  
 [SE RESULTADO LÍQUIDO DA TRANSFERÊNCIA (11)<0] = DECRESCIMO RESULTANTE DAS TRANSFERÊNCIAS DO FUNDEB

DESPESAS DO FUNDEB	DOTAÇÃO INICIAL	DOTAÇÃO ATUALIZADA	DESPESAS LIQUIDADAS		INSCRITAS EM RESTOS A PAGAR NÃO PROCESSADOS	%
			NO BIMESTRE	ATE O BIMESTRE		
						(g) =

	(d)	(e)	(f)	((e+f)/d) x 100
13-PAGAMENTO DOS PROFISSIONAIS DO MAGISTERIO	2.100.177,18	2.512.988,13	512.567,89	2.512.988,13
13.1 - Com educação infantil	0,00	0,00	0,00	0,00
13.2 - Com educação fundamental	2.100.177,18	2.512.988,13	512.567,89	2.512.988,13
14-OUTRAS DESPESAS	1.255.441,82	1.481.727,62	243.400,97	1.481.727,62
14.1 - Com educação infantil	17.119,00	0,00	0,00	0,00
14.2 - Com educação fundamental	1.238.322,82	1.481.727,62	243.400,97	1.481.727,62
15 - Total de despesas do Fundeb	3.355.619,00	3.994.715,75	755.968,86	3.994.715,75
DEDUÇÕES PARA FINS DO FUNDEB PARA PAGAMENTO DOS PROFISSIONAIS DO MAGISTERIO				
16- Restos a pagar inscritos no exercício sem disponibilidade financeira de recursos do Fundeb				
17- despesas custeadas com o 'superavit' financeiro do exercício anterior, do Fundeb				11.218,65
18- Total de deduções consideradas para fins do limite do Fundeb (16+17)				11.218,65
19- Mínimo de 60% do Fundeb na remuneração do magisterio com educação infantil e ensino fundamental ((13-18)/11 x 100%)				61,90
CONTROLE DA UTILIZAÇÃO DE RECURSOS NO EXERCÍCIO SUBSEQUENTE				
20- recursos recebidos do fundeb em exercício anterior que não foram utilizados				0,00
21- despesas custeadas com o saldo do item 20 até o bimestre atual				0,00
MANUTENÇÃO E DESENVOLVIMENTO DO ENSINO - DESPESAS CUSTEADAS COM A RECEITA RESULTANTE DE IMPOSTOS E RECURSOS DO FUNDEB				
	PREVISÃO INICIAL	PREVISÃO ATUALIZADA (a)	RECEITAS REALIZADAS	
RECEITAS COM AÇÕES TÍPICAS DE MDE			NO BIMESTRE	ATE O BIMESTRE
			(b)	(c) = (b/a)x100
22- Impostos e transferências destinadas à MDE (25% de 3)	2.324.380,25	2.324.380,25	568.386,30	2.778.024,53
				119,52



DESPESAS COM AÇÕES TÍPICAS DE MDE	DOTAÇÃO INICIAL	DOTAÇÃO ATUALIZADA (d)	DESPESAS LIQUIDADAS		INSCRITAS EM RESTOS A PAGAR NÃO PROCESSADOS (f)	% ((e+f)/d) x 100
			NO BIMESTRE	ATÉ O BIMESTRE (e)		
23-educação infantil	108.635,00	0,00	0,00	0,00	0,00	0,00
23.1 - Despesas custeadas com recursos do Fundeb	17.119,00	0,00	0,00	0,00	0,00	0,00
23.2 - Despesas custeadas com outros recursos de impostos	91.516,00	0,00	0,00	0,00	0,00	0,00
24-Ensino fundamental	5.184.277,00	6.268.922,90	1.152.753,11	6.259.130,92	9.791,98	100,00
24.1 - Despesas custeadas com recursos do Fundeb	3.338.500,00	3.994.715,75	755.968,86	3.994.715,75	0,00	100,00
24.2 - Despesas custeadas com outros recursos de impostos	1.845.777,00	2.274.207,15	396.784,25	2.264.415,17	9.791,98	100,00
25-Ensino médio	6.039,00	0,00	0,00	0,00	0,00	0,00
26-Ensino superior	11.000,00	0,00	0,00	0,00	0,00	0,00
27-Ensino profissional não integrado ao ensino regular	0,00	0,00	0,00	0,00	0,00	0,00
28-Outras	0,00	0,00	0,00	0,00	0,00	0,00
29 - Total de despesas com ações típicas de MDE	5.309.951,00	6.268.922,90	1.152.753,11	6.268.922,90	6.268.922,90	100,00
DEDUÇÕES CONSIDERADAS PARA FINS DO LIMITE CONSTITUCIONAL DO MDE						VALOR
30-resultado líquido das transferências do Fundeb					1.129.276,51	
31-Despesas custeadas com a complementação do Fundeb no exercício					890.400,89	
32-Receita de aplicação financeira dos recursos do Fundeb até o bimestre					0,00	
33-Despesas custeadas com superavit financeiro do exercício anterior do Fundeb					0,00	
34-Despesas custeadas com o 'superavit' financeiro do exercício anterior, de outros recursos de impostos					0,00	
35-Restos a pagar inscritos no exercício sem disponibilidade financeira					196.872,67	
36-Cancelamento no exercício de restos a pagar inscritos com dispon. de recursos de impostos vinculados ao ensino					0,00	
37-Total das deduções para fins do limite constitucional					2.216.550,07	
38-Total das despesas para fins de limite ((23 + 24) - 37)					4.052.372,83	

RELATÓRIO RESUMIDO DA EXECUÇÃO ORÇAMENTÁRIA  
 DEMONSTR. DAS RECEITAS E DESPESAS  
 COM MANUTENÇÃO E DESENV. DO ENSINO - MDE  
 ORÇAMENTOS FISCAL E DA SEGURIDADE SOCIAL  
 6º bimestre de 2013 (Novembro a Dezembro)

39 - Mínimo de 25% das receitas resultantes de impostos em MDE (38/3 x 100)%	OUTRAS INFORMAÇÕES PARA CONTROLE	DOTAÇÃO INICIAL	DOTAÇÃO ATUALIZADA (d)	DESPESAS LIQUIDADAS		INSCRITAS EM RESTOS A PAGAR NÃO PROCESSADOS (f)	%
				NO BIMESTRE	ATE O BIMESTRE (e)		
40 - Despesas custeadas com a aplicação financeira de outros recursos: Impostos vinculados ao ensino		0,00	0,00	0,00	0,00	0,00	0,00
41 - Despesas custeadas com a contribuição social do salário-educação		0,00	0,00	0,00	0,00	0,00	0,00
42 - Despesas custeadas com operações de crédito		0,00	0,00	0,00	0,00	0,00	0,00
43 - Despesas custeadas com outras receitas para financiamento do ensino		0,00	0,00	0,00	0,00	0,00	0,00
44 - Total de outras despesas custeadas com receitas adicionais para financiamento do ensino (40+41+42+43)		0,00	0,00	0,00	0,00	0,00	100,00
45 - Total geral de despesas com MDE (29+44)		5.309.951,00	6.268.922,90	1.152.733,11		6.268.922,90	100,00
RESTOS A PAGAR INSCRITOS COM DISPONIBILIDADE FINANCEIRA DE RECURSOS DE IMPOSTOS VINCULADOS AO ENSINO					A PAGAR ATÉ O BIMESTRE	CANCELADAS ATÉ (g)	
46 - Restos a pagar de despesas com MDE					0,00	0,00	
FLUXO FINANCEIRO DOS RECURSOS							
				FUNDEB (h)	FUNDEF		
38-SALDO FINANCEIRO DO FUNDEB EM 31 DE DEZEMBRO DO EXERCÍCIO ANTERIOR				0,00	0,00		
38.1-(+) INGRESSO DE RECURSOS DO FUNDEB ATÉ O BIMESTRE				4.041.679,23	0,00		
38.2-(-) PAGAMENTOS EFETUADOS ATÉ O BIMESTRE				4.041.679,23	0,00		
38.3-(-) RECEITA DE APLICAÇÃO FINANCEIRA DOS RECURSOS DO FUNDEB ATÉ O BIMESTRE				0,00	0,00		
39-(-)SALDO FINANCEIRO DO FUNDEB NO EXERCÍCIO ATUAL				0,00	0,00		

FONTE: SISTEMA: Aspec Informática - UNIDADE RESPONSÁVEL: Prefeitura Municipal de Antonina do Norte - DATA DA EMISSÃO:10/02/2014 - HORA DA EMISSÃO:09:32:21

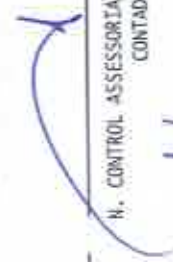
Notas: - o item 35 exibirá, nos bimestres anteriores a dezembro, o 'valor liquidado e a pagar' sem disponibilidade financeira, para que já se tenha uma 'prévia' do valor que





RELATÓRIO RESUMIDO DA EXECUÇÃO ORÇAMENTÁRIA  
DEMONSTR. DAS RECEITAS E DESPESAS  
COM MANUTENÇÃO E DESENV. DO ENSINO - MDE  
ORÇAMENTOS FISCAL E DA SEGURIDADE SOCIAL  
6º bimestre de 2013 (Novembro a Dezembro)

que será deduzido em dezembro. Isto permite que se tenha conhecimento antecipado de deduções que só seriam exibidas em dezembro.

  
\_\_\_\_\_  
AFFONSO ROSENO FILHO  
PREFEITO MUNICIPAL

  
\_\_\_\_\_  
N. CONTROL ASSESSORIA E CONSULTORIA CO  
CONTADOR

  
\_\_\_\_\_  
MARIA ELIZÂNGELA DE FREITAS  
SEC. MUN. DE ADMINISTRAÇÃO E FINANÇAS

  
\_\_\_\_\_  
ANTÔNIO EDNO DE FREITAS  
FUNCIONÁRIO PÚBLICO

		R\$ 1,00	
BALANÇO ORÇAMENTÁRIO			
		No Bimestre	Até o Bimestre
<b>RECEITAS</b>			
Previsão Inicial da Receita		-	14.430.038,00
Previsão Atualizada da Receita		-	14.430.038,00
Receitas Realizadas		3.371.250,41	15.856.231,76
Deficit Orçamentário		-	0,00
Saldos de Exercícios Anteriores (utilizados para créditos adicionais)		-	0,00
<b>DESPESAS</b>			
Dotação inicial		-	14.430.038,00
Créditos Adicionais		-	1.065.536,91
Dotação Atualizada		-	15.495.574,91
Despesas Empenhadas		3.226.206,75	15.449.342,29
Despesas Executadas		3.751.726,29	15.449.342,29
Liquidadas		3.751.726,29	15.395.922,31
Inscritas em restos a pagar não processados		-	53.419,98
Superavit Orçamentário		-	406.889,47
<b>DESPESAS POR FUNÇÃO/SUBFUNÇÃO</b>			
Despesas Empenhadas		3.226.206,75	15.449.342,29
Despesas Executadas		3.751.726,29	15.449.342,29
Liquidadas		3.751.726,29	15.395.922,31
Inscritas em restos a pagar não processados		-	53.419,98
<b>RECEITA CORRENTE LÍQUIDA - RCL</b>			
Receita Corrente Líquida		-	15.798.996,21
<b>RECEITAS E DESPESAS DOS REGIMES DE PREVIDÊNCIA</b>			
Regime Próprio de Previdência Social dos Servidores Públicos		0,00	0,00
Receitas Previdenciárias Realizadas (IV)		0,00	0,00
Despesas Previdenciárias Executadas (V)		0,00	0,00

Liquidadas	0,00	0,00
Inscritas em restos a pagar não liquidados	-	0,00
Resultado Previdenciário (VI)=(IV - V)	0,00	0,00

RESULTADOS NOMINAL E PRIMÁRIO	Meta Fixada no AMF da LDO (a)	Resultado apurado até o bimestre (b)	% em relação à meta (b/a)
Resultado Nominal	14.324.403,00	0,00	0,00 %
Resultado Primário	14.324.403,00	389.136,79	2,72 %

RESTOS A PAGAR POR PODER E MINISTÉRIO PÚBLICO	Inscrição	Cancelamento Até o Bimestre	Pagamento Até o Bimestre	Saldo a pagar
RESTOS A PAGAR PROCESSADOS				
Poder Executivo	659.030,50	0,00	549.744,60	109.285,90
Poder Legislativo	0,00	0,00	0,00	0,00
Poder Judiciário	0,00	0,00	0,00	0,00
Ministério Público	0,00	0,00	0,00	0,00
RESTOS A PAGAR NÃO PROCESSADOS				
Poder Executivo	82.661,20	79.416,20	0,00	3.245,00
Poder Legislativo	0,00	0,00	0,00	0,00
Poder Judiciário	0,00	0,00	0,00	0,00
Ministério Público	0,00	0,00	0,00	0,00
<b>TOTAL</b>	<b>741.691,70</b>	<b>79.416,20</b>	<b>549.744,60</b>	<b>112.530,90</b>

DESPESAS COM AÇÕES TÍPICAS DE MANUTENÇÃO E DESENVOLVIMENTO DO ENSINO	Valor Apurado Até o Bimestre	Limites Constitucionais Anuais	
		% Mínimo a Aplicar no Exercício	% Aplicado Até o Bimestre

Mínimo Anual de 25% das receitas de imposto na manutenção e Desenvolvimento do Ensino	4.052.372,83	25%	36,47
Mínimo Anual de 60% do FUNDEB na Remuneração do Magistério com Educ. Infantil e Ensino Fundamental	2.501.769,48	60%	61,90

RECEITAS DE OPERAÇÕES DE CRÉDITO E DESPESAS DE CAPITAL	Valor Apurado Até o Bimestre	Saldo a Realizar
Receitas de operações de Crédito	0,00	0,00
Despesa de Capital Líquida	744.686,65	97,27

PROTEÇÃO ATUARIAL DOS REGIMES DE PREVIDÊNCIA	EXERCÍCIO	100.º EXERCÍCIO	200.º EXERCÍCIO	350.º EXERCÍCIO
--	-----------	-----------------	-----------------	-----------------

Regime Geral de Previdência Social  
 Receitas Previdenciárias (I)  
 Despesas Previdenciárias (II)  
 Resultado Previdenciário (I - II)  
 Regime Próprio de Previdência Social dos Servidores Públicos  
 Receitas Previdenciárias (IV)  
 Despesas Previdenciárias (V)  
 Resultado Previdenciário (IV - V)

RECEITAS DA ALIENAÇÃO DE ATIVOS E APLICAÇÃO DOS RECURSOS	Valor Apurado Até o Bimestre	Saldo a Realizar
Receita de Capital Resultante da Alienação de Ativos Aplicação dos recursos da Alienação de Ativos	8.135,55	4.729,45



DESPESAS COM AÇÕES E SERVIÇOS PÚBLICOS DE SAÚDE

	Valor Apurado Até o Bimestre	Limites Constitucionais, Anuais	
		% Mínimo a Aplicar no Exercício	% Aplicado até o Bimestre
Despesas próprias com Ações e Serviços Públicos de Saúde Liquidadas	1.747.600,52	15,00 %	15,73 %
Inscritas em restos a pagar não processados	1.747.600,52 0,00	-	-

	Valor Apurado no Exercício Corrente	%
DESPESAS DE CARÁTER CONTINUADO DERIVADAS DE PPP		
Despesas de Caráter Continuoado derivadas de PPP		
Total das Despesas / RCL (%)		

FONTE: SISTEMA: Aspec Informática - UNIDADE RESPONSÁVEL: Prefeitura Municipal de Antonina do Norte - DATA DA EMISSÃO: 10/02/2014 - HORA DA EMISSÃO: 09:37:04

  
 ANTONIO ROSEÑO-FELHO  
 PREFEITO MUNICIPAL

  
 N. CONTROL ASSESSORIA E CONSULTORIA CO  
 CONTADOR

  
 MARIA ELIZÂNGELA DE FREITAS  
 SEC. MUN. DE ADMINISTRAÇÃO E FINANÇAS

  
 ANTONIO EDNO DE FREITAS  
 FUNCIONÁRIO PÚBLICO

RELATÓRIO RESUMIDO DA EXECUÇÃO ORÇAMENTÁRIA  
 DEMONSTRATIVO DAS PARCELIAS PÚBLICO-PRIVADAS  
 ORÇAMENTOS FISCAL E DA SEGURIDADE SOCIAL  
 5º bimestre de 2013 (Novembro a Dezembro)

RR00 - ANEXO 13 (Lei no. 11.079 de 30.12.2004, arts. 22, 25 e 26.)

R\$ 1,00


ESPECIFICAÇÃO	REGISTROS EFETUADOS EM EXERCÍCIO ATUAL		SALDO TOTAL (C)=(A+b)
	SALDO TOTAL EM 31 DE DEZEMBRO DO EXERCÍCIO ANTERIOR (a)	No bimestre Até o bimestre (b)	
<b>TOTAL DE ATIVOS</b>			
Direitos futuros			
Ativos contabilizados na SPE			
Contrapartida para provisões de PPP			
<b>TOTAL DE PASSIVOS (I)</b>			
Obrigações não relacionadas a serviços			
Contrapartida para ativos da SPE			
Provisões de PPP			
<b>GARANTIAS DE PPP (II)</b>			
<b>SALDO LÍQUIDO DE PASSIVOS DE PPP (III) = ( I-II )</b>			
<b>PASSIVOS CONTINGENTES</b>			
Contraprestações futuras			
Riscos não provisionados			
Outros passivos contingentes			
<b>ATIVOS CONTINGENTES</b>			
Serviços futuros			
Outros ativos contingentes			

DESPEAS DE PPP	EXERCÍCIO ANTERIOR	EXERCÍCIO CORRENTE (EC)	<EC + 1>	<EC + 2>	<EC + 3>	<EC + 4>	<EC + 5>	<EC + 6>	<EC + 7>	<EC + 8>	<EC + 9>
Do ente Federado											
Das estatais não-dependentes											
TOTAL DAS DESPESAS											
RECEITA CORRENTE LÍQUIDA(RCL)											
TOTAL DAS DESPESAS / RCL (%)											

Nota:

FONTE: SISTEMA: Aspec Informática - UNIDADE RESPONSÁVEL: Prefeitura Municipal de Antonina do Norte - DATA DA EMISSÃO:10/02/2014 - HORA DA EMISSÃO:09:33:19

  
 ANTONIO ROSENDO FILHO  
 PREFEITO MUNICIPAL

  
 N. CONTROL ASSESSORIA E CONSULTORIA CO  
 CONTADOR

  
 MARIA ELZÂNGELA DE FREITAS  
 SEC. MUN. DE ADMINISTRAÇÃO E FINANÇAS

  
 ANTONIO EDMO DE FREITAS  
 FUNCIONÁRIO PÚBLICO

ESPECIFICAÇÃO	EVOLUÇÃO DA RECEITA REALIZADA NOS ÚLTIMOS 12 MESES													
	Jan/2013	Feb/2013	Mar/2013	Abr/2013	Mai/2013	Jun/2013	Jul/2013	Ago/2013	Sep/2013	Out/2013	Nov/2013	Dez/2013	TOTAL (ÚLTIMOS 12 MESES)	PREVISÃO ATUALIZADA EXERCÍCIO
<b>RECEITAS CORRENTES (I)</b>	1.332.113,40	1.639.401,68	1.268.973,40	1.463.572,48	1.629.883,57	1.367.883,64	1.178.283,62	1.429.081,22	1.125.532,47	1.313.053,76	1.440.565,83	1.200.516,31	17.820.998,04	15.367.528,00
Receita tributária	32.438,14	40.471,76	34.767,79	82.409,27	123.356,63	61.739,56	1.402.343,55	1.389.652,52	1.379.058,33	1.500.608,22	2.249.223,63	1.178.283,62	17.820.998,04	15.367.528,00
IPTU	0,00	0,00	0,00	0,00	0,00	0,00	0,00	0,00	0,00	0,00	0,00	0,00	0,00	0,00
ISS	15.305,05	18.348,98	16.948,29	62.068,48	90.169,21	35.932,07	0,00	0,00	0,00	0,00	0,00	0,00	0,00	0,00
ITBI	0,00	0,00	120,00	0,00	0,00	0,00	0,00	0,00	0,00	0,00	0,00	0,00	0,00	0,00
IRRF	16.333,29	21.808,54	17.317,50	20.316,59	33.096,22	25.827,49	0,00	0,00	0,00	0,00	0,00	0,00	0,00	0,00
Outras receitas tributárias	799,80	314,24	182,00	24,20	91,20	0,00	0,00	0,00	0,00	0,00	0,00	0,00	0,00	0,00
Receita de contribuições	1.988,30	4.807,87	2.132,87	1.748,90	3.595,67	928,67	0,00	0,00	0,00	0,00	0,00	0,00	0,00	0,00
Receita patrimonial	892,18	997,40	1.419,36	1.137,85	1.400,85	1.143,77	0,00	0,00	0,00	0,00	0,00	0,00	0,00	0,00
Receita de serviços	0,00	0,00	0,00	0,00	0,00	0,00	0,00	0,00	0,00	0,00	0,00	0,00	0,00	0,00
Transferências correntes	1.313.294,78	1.593.124,65	1.230.653,38	1.378.276,46	1.501.380,42	1.304.051,64	0,00	0,00	0,00	0,00	0,00	0,00	0,00	0,00
Cota-parte do FPM	552.558,94	743.408,95	428.148,14	459.393,51	660.086,04	550.704,87	0,00	0,00	0,00	0,00	0,00	0,00	0,00	0,00
Cota-parte do ICMS	324.378,55	271.383,68	280.695,43	279.772,09	278.616,55	281.704,72	0,00	0,00	0,00	0,00	0,00	0,00	0,00	0,00
Cota-parte do IPVA	32.828,56	35.802,45	7.459,31	8.008,28	5.536,71	2.095,90	0,00	0,00	0,00	0,00	0,00	0,00	0,00	0,00
Cota-parte do ITR	360,67	53,37	59,50	0,00	149,08	87,87	0,00	0,00	0,00	0,00	0,00	0,00	0,00	0,00
Transferências da LC 87/96	0,00	0,00	0,00	4.647,49	1.161,87	1.161,87	0,00	0,00	0,00	0,00	0,00	0,00	0,00	0,00
Transferências da LC 61/89	1.242,29	953,88	842,06	772,12	1.038,26	1.081,39	0,00	0,00	0,00	0,00	0,00	0,00	0,00	0,00
Transferências do Fundeb	269.040,39	417.957,34	296.883,47	456.040,16	348.438,66	322.696,35	0,00	0,00	0,00	0,00	0,00	0,00	0,00	0,00
Outras transferências correntes	152.885,38	123.564,98	216.565,47	169.642,81	206.353,25	144.518,67	0,00	0,00	0,00	0,00	0,00	0,00	0,00	0,00
Outras receitas correntes	3.500,00	0,00	0,00	0,00	150,00	0,00	0,00	0,00	0,00	0,00	0,00	0,00	0,00	0,00
<b>DEDUÇÕES (II)</b>	178.273,80	210.320,46	143.440,93	150.518,72	189.317,74	167.367,33	178.273,80	178.273,80	178.273,80	178.273,80	178.273,80	178.273,80	178.273,80	178.273,80
Ded. de receita para formação do Fundeb	178.273,80	210.320,46	143.440,93	150.518,72	189.317,74	167.367,33	178.273,80	178.273,80	178.273,80	178.273,80	178.273,80	178.273,80	178.273,80	178.273,80
<b>RECEITA CORRENTE LÍQUIDA (III)=(I-II)</b>	1.173.839,60	1.429.081,22	1.125.532,47	1.313.053,76	1.440.565,83	1.200.516,31	1.178.283,62	1.429.081,22	1.125.532,47	1.313.053,76	1.440.565,83	1.200.516,31	17.820.998,04	15.367.528,00
<b>ESPECIFICAÇÃO</b>	<b>EVOLUÇÃO DA RECEITA REALIZADA NOS ÚLTIMOS 12 MESES</b>												<b>TOTAL (ÚLTIMOS 12 MESES)</b>	<b>PREVISÃO ATUALIZADA EXERCÍCIO</b>
<b>RECEITAS CORRENTES (I)</b>	Jul/2013	Ago/2013	Sep/2013	Out/2013	Nov/2013	Dez/2013							17.820.998,04	15.367.528,00
	1.178.283,62	1.402.343,55	1.389.652,52	1.379.058,33	1.500.608,22	2.249.223,63							17.820.998,04	15.367.528,00




Receita tributária	54.412,73	80.036,90	55.068,79	51.337,45	39.225,42	66.545,84	721.830,28	434.402,00
IPTU	0,00	0,00	0,00	0,00	0,00	11.237,95	11.237,95	5.146,00
ISS	20.015,74	38.058,33	15.973,42	14.873,17	17.666,89	17.755,30	363.114,93	154.376,00
ITBI	400,00	630,00	120,00	2.100,00	200,00	0,00	3.570,00	3.839,00
IRRF	33.996,99	41.348,57	38.975,37	34.364,28	21.358,53	37.552,59	342.495,96	262.267,00
Outras receitas tributárias	0,00	0,00	0,00	0,00	0,00	0,00	1.411,44	8.754,00
Receita de contribuições	1.717,78	5.609,20	3.245,83	5.401,28	7.602,30	3.402,24	42.180,91	25.729,00
Receita patrimonial	588,29	784,60	824,41	2.630,49	697,37	4.314,84	16.831,41	44.091,00
Receita de serviços	0,00	0,00	0,00	0,00	0,00	0,00	0,00	68.826,00
Transferências correntes	1.121.564,82	1.314.316,70	1.330.513,49	1.319.157,06	1.452.617,63	2.172.651,31	17.031.602,34	14.752.664,00
Cota-parte do FPM	392.172,15	512.758,83	424.375,20	424.381,72	590.306,36	890.546,56	6.628.841,27	6.707.394,00
Cota-parte do ICMS	288.669,22	305.878,54	308.039,46	353.170,47	298.771,28	380.371,75	3.651.451,74	2.058.346,00
Cota-parte do IPVA	2.261,74	1.720,49	2.138,69	1.552,58	1.067,31	1.696,90	82.168,92	74.615,00
Cota-parte do ITR	42,57	0,00	308,72	1.243,07	103,47	43,24	2.451,56	3.859,00
Transferências da LC 87/96	1.161,87	1.161,87	1.161,87	1.161,87	1.161,87	1.161,87	13.942,45	16.724,00
Transferências da LC 61/89	1.085,20	1.139,76	1.036,75	1.108,28	1.229,39	1.313,95	12.823,33	10.935,00
Transferências do Fundeb	285.406,29	319.597,75	299.859,01	319.952,29	334.248,60	371.558,92	4.041.679,23	3.300.000,00
Outras transferências correntes	150.785,78	172.059,46	293.593,79	216.586,78	225.729,35	525.958,12	2.598.243,84	2.580.791,00
Outras receitas correntes	0,00	1.596,15	0,00	532,05	465,50	2.309,40	8.553,10	41.816,00
DEDUÇÕES (II)	137.074,59	164.531,89	147.415,89	156.523,49	178.527,85	198.689,14	2.022.001,83	1.774.374,00
Ded. de receita para formação do Fundeb	137.074,59	164.531,89	147.415,89	156.523,49	178.527,85	198.689,14	2.022.001,83	1.774.374,00
RECEITA CORRENTE LÍQUIDA (III)=(I-II)	1.041.209,03	1.237.811,66	1.242.236,63	1.222.534,84	1.322.080,37	2.050.534,49	15.798.996,21	13.593.154,00

FONTE: SISTEMA: Aspec Informática - UNIDADE RESPONSÁVEL: Prefeitura Municipal de Antonina do Norte - DATA DA EMISSÃO:10/02/2014 - HORA DA EMISSÃO:08:42:41



---

ANTONIO ROBERTO FILHO  
PREFEITO MUNICIPAL



---

N. CONTROL ASSESSORIA E CONSULTORIA CO  
CONTADOR



---

MARIA ELIZÂNGELA DE FREITAS  
SEC. MUN. DE ADMINISTRAÇÃO E FINANÇAS



---

ANTONIO EDMO DE FREITAS  
FUNCIONÁRIO PÚBLICO

RREO - ANEXO XII(Lc. 141/2012, art.15) R\$ 1,00

RECEITAS	PREVISÃO INICIAL	PREVISÃO ATUALIZADA (a)	RECEITAS REALIZADAS	
			ATÉ O BIMESTRE (b)	% (c) = (b/a)x100
<b>RECEITAS DE IMPOSTOS LÍQUIDA (I)</b>	425.648,00	425.648,00	720.418,84	169,25
Imposto Predial e Territorial urbano - IPTU	5.146,00	5.146,00	11.237,95	218,38
Imposto sobre Transmissão de Bens Intervivos - ITBI	3.859,00	3.859,00	3.570,00	92,51
Imposto sobre Serviços de Qualquer Natureza - ISS	154.376,00	154.376,00	363.114,93	235,21
Imposto de Renda Retido na Fonte - IRRF	262.267,00	262.267,00	342.495,96	130,59
Imposto Territorial Rural - ITR	0,00	0,00	0,00	0,00
Multas, juros de mora e outros encargos de impostos	0,00	0,00	0,00	0,00
Dívida ativa de impostos	0,00	0,00	0,00	0,00
Multas, juros de mora, atualização monetária e outros encargos da dívida ativa de impostos	0,00	0,00	0,00	0,00
<b>RECEITAS DE TRANSFERÊNCIAS CONSTITUCIONAIS E LEGAIS (II)</b>	8.871.873,00	8.871.873,00	10.391.679,27	117,13
Cota Parte FPM	6.707.394,00	6.707.394,00	6.628.841,27	98,83
Cota Parte ITR	3.859,00	3.859,00	2.451,56	63,53
Cota Parte IPVA	74.615,00	74.615,00	82.168,92	110,12
Cota Parte ICMS	2.058.346,00	2.058.346,00	3.651.451,74	177,40
Cota Parte IPI - Exportação	10.935,00	10.935,00	12.823,33	117,27
Compensações Financeiras Provenientes de Impostos e Transferências Constitucionais	16.724,00	16.724,00	13.942,45	83,37
Desoneração ICMS	16.724,00	16.724,00	13.942,45	83,37
Outras	0,00	0,00	0,00	0,00
<b>TOTAL DE RECEITAS PARA PURAÇÃO DA APLICAÇÃO EM AÇÕES E SERVIÇOS PÚBLICOS DE SAÚDE(III) = I+II</b>	9.297.521,00	9.297.521,00	11.112.098,11	119,52

RECEITAS ADICIONAIS PARA FINANCIAMENTO DA SAÚDE	PREVISÃO INICIAL	PREVISÃO ATUALIZADA (a)	RECEITAS REALIZADAS	
			ATÉ O BIMESTRE (b)	% (c) = (b/a)x100
<b>TRANSFERÊNCIAS DE RECURSOS DO SISTEMA ÚNICO DE SAÚDE - SUS (II)</b>	1.482.600,00	1.482.600,00	1.085.242,60	73,20
Da União para o município	1.482.600,00	1.482.600,00	1.085.242,60	74,20



RELATÓRIO RESUMIDO DA EXECUÇÃO ORÇAMENTÁRIA  
 DEMONSTRATIVO DAS RECEITAS DE IMPOSTOS E  
 DAS DESPESAS PRÓPRIAS COM SAÚDE  
 ORÇAMENTOS FISCAL E DA SEGURIDADE SOCIAL  
 6º bimestre de 2013 (Novembro a Dezembro)

Do estado para o município		20.000,00	20.000,00	0,00	0,00	
Provenientes de Outros Municípios		0,00	0,00	0,00	0,00	
Outras receitas do SUS		0,00	0,00	0,00	0,00	
RECEITAS DE OPERAÇÕES DE CRÉDITO VINCULADAS À SAÚDE						
OUTRAS RECEITAS ORÇAMENTÁRIAS		12.521.790,00	12.521.790,00	14.050.570,32	112,21	
<b>TOTAL DE RECEITAS ADICIONAIS PARA FINANCIAMENTO DA SAÚDE</b>		<b>14.430.038,00</b>	<b>14.430.038,00</b>	<b>15.856.231,76</b>	<b>109,88</b>	
<b>DESPESAS COM SAÚDE</b> (por grupo de natureza de despesa)						
			<b>DESP. LIQUID.</b>	<b>INSCRITAS EM</b>	<b>%</b>	
			<b>ATE O BIMESTRE</b>	<b>RESTOS A PAGAR</b>	<b>((d+e)/(total d+</b>	
			<b>(d)</b>	<b>NAO PROCESSADOS</b>	<b>total e))</b>	
				<b>(e)</b>	<b>x 100</b>	
DESPESAS CORRENTES						
Pessoal e encargos sociais	2.707.236,00	2.855.480,74	2.831.057,53	24.423,21	100,00	
Juros e encargos da dívida	890.336,00	854.330,44	854.330,44	0,00	100,00	
Outras despesas correntes	0,00	0,00	0,00	0,00	0,00	
DESPESAS DE CAPITAL	1.816.900,00	2.001.150,30	1.976.727,09	24.423,21	100,00	
Investimentos	222.000,00	156.705,51	156.705,51	0,00	100,00	
Inversões Financeiras	221.000,00	156.705,51	156.705,51	0,00	100,00	
Amortização de dívidas	0,00	0,00	0,00	0,00	0,00	
	1.000,00	0,00	0,00	0,00	0,00	
<b>TOTAL DE DESPESAS (IV)</b>	<b>2.929.236,00</b>	<b>3.012.186,25</b>	<b>3.012.186,25</b>	<b>3.012.186,25</b>	<b>100,00</b>	
<b>DESPESAS PRÓPRIAS COM AÇÕES</b> <b>E SERVIÇOS PÚBLICOS DE SAÚDE</b>						
			<b>DESP. LIQUID.</b>	<b>INSCRITAS EM</b>	<b>%</b>	
			<b>ATE O BIMESTRE</b>	<b>RESTOS A PAGAR</b>	<b>((d+e)/(total d+</b>	
			<b>(d)</b>	<b>NAO PROCESSADOS</b>	<b>total e))</b>	
				<b>(e)</b>	<b>x 100</b>	
DESPESAS COM SAÚDE (V) = (IV)						
(-) DESPESAS COM INATIVOS E PENSIONISTAS	2.929.236,00	3.012.186,25	2.987.763,04	24.423,21	100,00	
(-) DESPESAS CUSTEADAS COM OUTROS RECURSOS DESTINADOS À SAÚDE	0,00	0,00	0,00	0,00	0,00	
Recursos de transferências do sistema único de saúde - SUS	1.085.242,60	1.085.242,60	1.085.242,60	0,00	36,03	
Recursos de operações de crédito	1.085.242,60	1.085.242,60	1.085.242,60	0,00	36,03	
	0,00	0,00	0,00	0,00	0,00	



Outros recursos	0,00	0,00	0,00	0,00	0,00
(-) RESTOS A PAGAR INSCRITOS NO EXERCÍCIO SEM DISPONIBILIDADE FINANCEIRA DE RECURSOS PRÓPRIOS VINCULADOS	154.919,92	24.423,71	5,95		
<b>TOTAL DE DESPESAS PRÓPRIAS COM AÇÕES E SERVIÇOS PÚBLICOS DE SAÚDE (VI)</b>	<b>1.843.993,40</b>	<b>1.926.943,65</b>	<b>1.747.600,52</b>		<b>58,02</b>
<b>RESTOS A PAGAR INSCRITOS COM DISPONIBILIDADE FINANCEIRA DE RECURSO PRÓPRIO VINCULADO</b>					
<b>CONTROLE DE RESTOS A PAGAR VINCULADOS A SAÚDE INSCRITOS EM EXERCÍCIOS ANTERIORES</b>					
	<b>INSCRITOS EM EXERC. ANTERIORES</b>	<b>CANCELADO NO EXERC. ATUAL (h)</b>			
<b>RESTOS A PAGAR DE DESPESAS PRÓPRIAS COM AÇÕES E SERVIÇOS PÚBLICOS DE SAÚDE (VII)</b>	<b>162.941,89</b>	<b>0,00</b>			
<b>PARTICIPAÇÃO DAS DESPESAS COM AÇÕES E SERVIÇOS PÚBLICOS DE SAÚDE NA RECEITA DE IMPOSTOS LÍQUIDA E TRANSFERÊNCIAS CONSTITUCIONAIS E LEGAIS - LIMITE CONSTITUCIONAL (%) ((VI-VII(h))/(III))*100</b>					<b>15,73</b>
<b>DESPESAS COM SAÚDE (por subfunção)</b>	<b>DOTAÇÃO INICIAL</b>	<b>DOTAÇÃO ATUALIZADA</b>	<b>DESP. LIQUID. ATÉ O BIMESTRE (i)</b>	<b>INSCRITAS EM RESTOS A PAGAR NÃO PROCESSADOS (j)</b>	<b>% ((i+j)/(total i+total j)) x 100</b>
Atenção básica	1.131.536,00	814.664,29	814.664,29	0,00	27,05
Assistência hospitalar e ambulatorial	387.760,00	108.712,32	108.712,32	0,00	3,61
Suporte profilático e terapêutico	39.760,00	5.156,40	5.156,40	0,00	0,17
Vigilância sanitária	0,00	0,00	0,00	0,00	0,00
Vigilância epidemiológica	12.360,00	9.009,32	9.009,32	0,00	0,30
Alimentação e nutrição	0,00	0,00	0,00	0,00	0,00
Outras subfunções	1.357.800,00	2.074.643,92	2.050.220,71	24.423,21	68,87
<b>TOTAL DE DESPESAS</b>	<b>2.929.236,00</b>	<b>3.012.186,25</b>		<b>3.012.186,25</b>	<b>100,00</b>

UNIDADE RESPONSÁVEL: Prefeitura Municipal de Antonina do Norte - DATA DA EMISSÃO: 10/02/2014 - HORA DA EMISSÃO: 09:33:00



---

AMADEO ROSEMO FILHO  
PREFEITO MUNICIPAL



---

N. CONTROL ASSESSORIA E CONSULTORIA CO  
CONTADOR



---

MARIA ELZÂNGELA DE FREITAS  
SEC. MUN. DE ADMINISTRAÇÃO E FINANÇAS



---

ANTONIO EDNO DE FREITAS  
FUNCIONÁRIO PÚBLICO