



# RREO

(Relatório Resumido da Execução Orçamentária)

6º Bimestre de 2015


		R\$ 1,00
		DESPESAS EXECUTADAS
		(Últimos 12 Meses)
		Liquidadas
		Inscritas em restos a pagar não processados (b)
		(a)
DESPESA COM PESSOAL		
DESPESA BRUTA COM PESSOAL (I)		8.822.800,57   0,00
Pessoal ativo		8.822.800,57   0,00
Pessoal inativo e pensionista		0,00   0,00
Outras despesas de pessoal decorrentes de contratos de terceirização (Par.1º do art.18 da LRF)		0,00   0,00
DESPESA NÃO COMPUTADAS (parag. 1o. do art. 19 da LRF) (II)		754.810,21   0,00
Indenizações por demissão e incentivos à demissão voluntária		0,00   0,00
Decorrentes de decisão judicial de período anterior ao da apuração		754.810,21   0,00
Despesas de exercícios anteriores de período anterior ao da apuração		0,00   0,00
Inativos e pensionistas com recursos vinculados		0,00   0,00
DESPESA LÍQUIDA COM PESSOAL (III) = (I - II)		8.067.990,36   0,00
APURAÇÃO DO CUMPRIMENTO DO LIMITE LEGAL		
RECEITA CORRENTE LÍQUIDA - RCL(IV)		17.732.707,50   100,00 %
DESPESA TOTAL COM PESSOAL - DTP (V) = (IIIa + IIIb)		8.067.990,36   45,50 %
LIMITE MÁXIMO (VI)(incisos I, II e III do art. 20 da LRF )		9.575.662,05   54,00 %
LIMITE PRUDENCIAL (VII) = (0,95 x VI) (parágrafo único do art. 22 da LRF)		9.096.878,95   51,30 %
LIMITE DE ALERTA (VIII) = (0,90 x VI) (inciso II do Par. 1º do art. 59 da LRF)		8.618.095,85   48,60 %

FONTE: SISTEMA: Aspec Informática - UNIDADE RESPONSÁVEL: Prefeitura Municipal de Antonina do Norte - DATA DA EMISSÃO: 27/01/2016 - HORA DA EMISSÃO: 10:14:16

Nota: Durante o exercício, somente as despesas liquidadas são consideradas executadas. No encerramento do exercício, as despesas não liquidadas inscritas em restos a pagar não processados são também consideradas executadas. Dessa forma, para maior


transparência, as despesas executadas estão segregadas em:

- a) Despesas liquidadas, consideradas aquelas em que houve a entrega do material ou serviço, nos termos do art.63 da Lei 4.320/64
- b) Despesas empenhadas mas não liquidadas, inscritas em Restos a Pagar não processados, consideradas liquidadas no encerramento do exercício, por força inciso II do art.35, da Lei 4.320/64

  
\_\_\_\_\_  
ANTONIO ROSEMO FILHO  
PREFEITO MUNICIPAL

  
\_\_\_\_\_  
N. CONTROL ASSESSORIA E CONSULTORIA CO  
CONTADOR

  
\_\_\_\_\_  
MARIA ELIZANGELA DE FREITAS  
SEC. MUN. DE ADMINISTRAÇÃO E FINANÇAS


  
\_\_\_\_\_  
ANTONIO EDNO DE FREITAS  
FUNCIONÁRIO PÚBLICO

Anexo 5 (LRF, Art. 55, inciso III, alínea 'a')


IDENTIFICAÇÃO DOS RECURSOS	OBRIGAÇÕES FINANCEIRAS				DISPONIBILIDADE		EMPENHOS NÃO	
	DE CAIXA BRUTA	RESTOS A PAGAR E NÃO PAGOS	RESTOS A PAGAR LIQUIDADOS E NÃO LIQUIDADOS	RESTOS A PAGAR E NÃO LIQUIDADOS	DE CAIXA LÍQUIDA	CANTAS DA	RESTOS A PAGAR E CANCELADOS	LIQUIDADOS
(A)	(B)	(C)	(D)	(E)	(F)=(A)-(B+C+D+E)	(G)	(H)	(I)
Total de recursos vinculados (I)	255.425,48	47.792,15	714.000,73	101.246,20	99.689,05	-707.302,65	194.989,04	0,00
Área da Educação	168.264,95	20.565,08	529.750,34	97.994,00	66.250,92	-546.295,39	112.489,04	0,00
Área da Saúde	87.160,53	27.227,07	184.250,39	3.252,20	33.438,13	-161.007,26	82.500,00	0,00
Total de recursos não vinculados (II)	567.469,91	138.466,83	362.879,00	2.010,00	50.444,91	13.669,17	187.304,00	0,00
Demais áreas	567.469,91	138.466,83	362.879,00	2.010,00	50.444,91	13.669,17	187.304,00	0,00
Total (III)= (I+II)	822.895,39	186.258,98	1.076.879,73	103.256,20	150.133,96	-693.633,48	382.293,04	0,00
Regime Próprio de Previdência dos servidores	0,00	0,00	0,00	0,00	0,00	0,00	0,00	0,00


FONTE: SISTEMA: ASPEC Informática - UNIDADE RESPONSÁVEL: Prefeitura Municipal de Antonina do Norte - DATA DA EMISSÃO: 27/01/2016 - HORA DA EMISSÃO: 10:10:00

NOTA: A disponibilidade do RPPS está comprometida com o passivo atuarial

  
 ANTONIO ROSENO FILHO  
 PREFEITO MUNICIPAL

  
 N. CONTROL ASSESSORIA E CONSULTORIA CO  
 CONTADOR

  
 MARIA ELIZÂNGELA DE FREITAS  
 SEC. MUN. DE ADMINISTRAÇÃO E FINANÇAS

  
 ANTONIO EDNO DE FREITAS  
 FUNCIONÁRIO PÚBLICO





Anexo 5 (LRF, Art. 55, inciso III, alínea 'a')


IDENTIFICAÇÃO DOS RECURSOS	OBRIGAÇÕES FINANCEIRAS				DISPONIBILIDADE		EMPENHOS NÃO	
	DE CAIXA BRUTA	RESTOS A PAGAR LIQUIDADOS E NÃO PAGOS	RESTOS A PAGAR E EMPENHADOS E NÃO LIQUIDADOS	DEMAIS OBRIGAÇÕES FINANCEIRAS	DE CAIXA LÍQUIDA	(ANTES DA INSCRIÇÃO DE RESTOS A PAGAR NÃO PROCESSADOS DO EXERCÍCIO)	RESTOS A PAGAR EMPENHADOS E NÃO LIQUIDADOS DO EXERCÍCIO	LIQUIDADOS CANCELADOS (NÃO INSCRITOS POR INSUFICIÊNCIA FINANCEIRA)
	(A)	(B)	(C)	(D)	(E)	(F)=(A)-(B+C+D+E)		
Total de recursos vinculados (I)	255.425,48	47.792,15	714.000,73	101.246,20	99.689,05	-707.302,65	194.989,04	0,00
Área da Educação	168.264,95	20.565,08	529.750,34	97.994,00	66.250,92	-546.295,39	112.489,04	0,00
Área da Saúde	87.160,53	27.227,07	184.250,39	3.252,20	33.438,13	-161.007,26	82.500,00	0,00
Total de recursos não vinculados (II)	567.469,91	138.466,83	362.879,00	2.010,00	50.444,91	13.669,17	187.304,00	0,00
Demais áreas	567.469,91	138.466,83	362.879,00	2.010,00	50.444,91	13.669,17	187.304,00	0,00
Total (III)= (I+II)	822.895,39	186.258,98	1.076.879,73	103.256,20	150.133,96	-693.633,48	382.293,04	0,00
Regime Próprio de Previdência dos servidores	0,00	0,00	0,00	0,00	0,00	0,00	0,00	0,00


FONTE: SISTEMA: ASPEC Informática - UNIDADE RESPONSÁVEL: Prefeitura Municipal de Antonina do Norte - DATA DA EMISSÃO: 27/01/2016 - HORA DA EMISSÃO: 10:10:00

NOTA: A disponibilidade do RPPS está comprometida com o passivo atuarial

  
 ANTONIO ROSEMO-FILHO  
 PREFEITO MUNICIPAL

  
 N. CONTROL ASSESSORIA E CONSULTORIA CO  
 CONTADOR

  
 MARIA ELIZÂNGELA DE FREITAS  
 SEC. MUN. DE ADMINISTRAÇÃO E FINANÇAS

  
 ANTONIO EDMO DE FREITAS  
 FUNCIONÁRIO PÚBLICO

R\$ 1,00

RREO - ANEXO 1 (LRF-Art 52, inciso I, alínea 'a' e 'b' do inciso II e § 1o.)


RECEITAS ORÇAMENTÁRIAS	PREVISÃO INICIAL	PREVISÃO ATUALIZADA	RECEITAS REALIZADAS			SALDO A REALIZAR (a-c)	
			NO BIMESTRE (b)	% b/a	ATÉ O BIMESTRE (c)		% c/a
RECEITAS (exceto intra-orçamentárias) (I)	20.350.000,00	20.350.000,00	3.691.625,45	18,14	19.007.159,94	93,40	1.342.840,06
RECEITAS CORRENTES	19.534.000,00	19.534.000,00	3.202.199,45	16,39	17.732.707,50	90,78	1.801.292,50
RECEITA TRIBUTÁRIA	662.000,00	662.000,00	44.739,02	6,76	314.634,44	47,53	347.365,56
Impostos	652.000,00	652.000,00	44.639,12	6,85	311.831,89	47,83	340.168,11
Taxas	10.000,00	10.000,00	99,90	1,00	2.802,55	28,03	7.197,45
RECEITA DE CONTRIBUIÇÕES	50.000,00	50.000,00	22.125,55	44,25	87.253,63	174,51	-37.253,63
Contribuições de iluminação pública	50.000,00	50.000,00	22.125,55	44,25	87.253,63	174,51	-37.253,63
RECEITA PATRIMONIAL	28.400,00	28.400,00	3.203,58	11,28	13.748,37	48,41	14.651,63
Receitas imobiliárias	1.400,00	1.400,00	0,00	0,00	0,00	0,00	1.400,00
Receitas de valores mobiliários	22.000,00	22.000,00	3.203,58	14,56	13.743,37	62,47	8.256,63
Outras receitas patrimoniais	5.000,00	5.000,00	0,00	0,00	5,00	0,10	4.995,00
RECEITA DE SERVIÇOS	5.000,00	5.000,00	5.238,39	104,77	13.625,10	272,50	-8.625,10
TRANSFERÊNCIAS CORRENTES	18.653.600,00	18.653.600,00	3.126.892,91	16,76	17.297.051,43	92,73	1.356.548,57
Transferências intergovernamentais	17.853.600,00	17.853.600,00	3.093.657,02	17,33	17.194.169,62	96,31	659.430,38
Transferências de convênios	800.000,00	800.000,00	33.235,89	4,15	102.881,81	12,86	697.118,19
OUTRAS RECEITAS CORRENTES	135.000,00	135.000,00	0,00	0,00	6.394,53	4,74	128.605,47
Multa e juros de mora	10.000,00	10.000,00	0,00	0,00	3.192,30	31,92	6.807,70
Indenizações e restituições	5.000,00	5.000,00	0,00	0,00	2.312,61	46,25	2.687,39
Receita da dívida ativa	20.000,00	20.000,00	0,00	0,00	0,00	0,00	20.000,00
Receitas correntes diversas	100.000,00	100.000,00	0,00	0,00	889,62	0,89	99.110,38
RECEITAS DE CAPITAL	816.000,00	816.000,00	489.426,00	59,98	1.274.452,44	156,18	-458.452,44
ALIENAÇÃO DE BENS	16.000,00	16.000,00	0,00	0,00	0,00	0,00	16.000,00
Alienação de bens móveis	8.000,00	8.000,00	0,00	0,00	0,00	0,00	8.000,00
Alienação de bens imóveis	8.000,00	8.000,00	0,00	0,00	0,00	0,00	8.000,00
TRANSFERÊNCIAS DE CAPITAL	800.000,00	800.000,00	489.426,00	61,18	1.274.452,44	159,31	-474.452,44
Transferências intergovernamentais	0,00	0,00	0,00	0,00	150.000,00	0,00	-150.000,00
Transferências de convênios	800.000,00	800.000,00	489.426,00	61,18	1.124.452,44	140,56	-324.452,44
RECEITAS (intra-orçamentárias) (II)	0,00	0,00	0,00	0,00	0,00	0,00	0,00
SUBTOTAL DAS RECEITAS (III) = (I + II)	20.350.000,00	20.350.000,00	3.691.625,45	18,14	19.007.159,94	93,40	1.342.840,06
OPERAÇÕES DE CREDITO / REFINANCIAMENTO (IV)							
OPERAÇÕES DE CRÉDITO INTERNAS							






FONTE: SISTEMA: Aspec Informática - UNIDADE RESPONSÁVEL: Prefeitura Municipal de Antonina do Norte - DATA DA EMISSÃO: 27/01/2016 - HORA DA EMISSÃO: 09:28:13

Notas: (\*) - No modelo da STN inexistiu coluna para reduções de dotação. Por este motivo, as reduções foram deduzidas na própria coluna de 'Créditos adicionais', motivo pelo qual esta coluna poderá conter valores negativos, não sendo portanto nenhum erro ser exibido valores negativos na coluna 'Créditos adicionais'.  
(\*\*) - Este relatório foi impresso sem considerar 'restos a pagar não processados'.

  
\_\_\_\_\_  
ANTONIO ROSENO FILHO  
N. CONTROL ASSESSORIA E CONSULTORIA CO  
CONTADOR  
PREFEITO MUNICIPAL

  
\_\_\_\_\_  
MARIA ELIZANGELA DE FREITAS  
ANTONIO EDNO DE FREITAS  
SEC. MUN. DE ADMINISTRAÇÃO E FINANÇAS  
FUNCIONÁRIO PÚBLICO

RR00 - Anexo 2 ( LRF, Art.52, inciso II, alínea 'c')

FUNÇÃO / SUBFUNÇÃO	DOTAÇÃO INICIAL	DOTAÇÃO ATUALIZADA	DESPESAS EMPENHADAS		DESPESAS LIQUIDADAS		%	%	SALDO A
			NO BIMESTRE	ATÉ O BIMESTRE	NO BIMESTRE	ATÉ O BIMESTRE			
(a)									(a-b)
DESPESAS (EXCETO INTRA-ORÇAMENTARIAS) (I)	20.350.000,00	20.350.000,00	3.860.107,92	18.400.857,87	4.045.063,85	18.018.564,83	100,00	88,54	2.331.435,17
LEGISLATIVA									
Ação Legislativa	830.000,00	848.000,00	829.988,44	829.988,44	829.988,44	829.988,44	4,61	97,88	18.011,56
ADMINISTRAÇÃO	4.547.000,00	4.824.369,58	771.570,36	4.616.845,80	832.542,02	4.522.349,40	25,10	93,74	302.020,18
Planejamento e Orçamento	12.000,00	0,00	0,00	0,00	0,00	0,00	0,00	0,00	0,00
Administração Geral	4.535.000,00	4.824.369,58	771.570,36	4.616.845,80	832.542,02	4.522.349,40	25,10	93,74	302.020,18
ASSISTÊNCIA SOCIAL	1.547.000,00	1.105.996,68	208.309,57	1.084.047,31	201.862,72	991.239,71	5,50	89,62	114.756,97
Administração Geral	870.000,00	879.975,72	179.392,58	879.975,69	171.979,83	787.168,09	4,37	89,45	92.807,63
Assistência ao Idoso	18.000,00	13.642,41	0,00	13.642,41	0,00	13.642,41	0,08	100,00	0,00
Assistência ao Portador de D	20.000,00	3.005,00	0,00	3.005,00	0,00	3.005,00	0,02	100,00	0,00
Assistência à Criança e ao A	25.000,00	1.972,00	1.972,00	1.972,00	1.972,00	1.972,00	0,01	100,00	0,00
Assistência Comunitária	614.000,00	207.401,55	26.944,99	185.452,21	27.910,89	185.452,21	1,03	89,42	21.949,34
SAÚDE	4.052.000,00	4.556.541,08	635.291,20	3.945.523,86	664.828,44	3.863.023,86	21,44	84,78	693.517,22
Administração Geral	2.459.000,00	2.814.131,50	458.425,57	2.698.848,74	492.962,81	2.616.348,74	14,52	92,97	197.782,76
Atenção Básica	1.229.000,00	1.290.724,50	163.970,63	1.021.979,30	168.970,63	1.021.979,30	5,67	79,18	268.745,20
Assistência Hospitalar e Amb	245.000,00	323.949,40	0,00	167.600,86	0,00	167.600,86	0,93	51,74	156.348,54
Suporte Profilático e Terapê	59.000,00	64.480,00	0,00	23.850,00	0,00	23.850,00	0,13	36,99	40.630,00
Vigilância Epidemiológica	60.000,00	63.255,68	2.895,00	33.244,96	2.895,00	33.244,96	0,18	52,56	30.010,72
EDUCAÇÃO	7.410.000,00	7.811.520,53	1.257.349,11	6.832.919,78	1.348.242,99	6.720.430,74	37,30	86,03	1.091.089,79
Administração Geral	50.000,00	58.000,00	5.000,00	20.000,00	7.500,00	20.000,00	0,11	34,48	38.000,00
Ensino Fundamental	6.767.000,00	7.503.119,79	1.252.349,11	6.811.929,78	1.340.742,99	6.699.440,74	37,18	89,29	803.679,05
Ensino Médio	13.000,00	1.000,00	0,00	0,00	0,00	0,00	0,00	0,00	1.000,00
Ensino Superior	10.000,00	10.000,00	0,00	0,00	0,00	0,00	0,00	0,00	10.000,00
Educação Infantil	405.000,00	190.400,74	0,00	150,00	0,00	150,00	0,00	0,08	190.250,74
Educação de Jovens e Adultos	165.000,00	49.000,00	0,00	840,00	0,00	840,00	0,00	1,71	48.160,00
CULTURA	448.000,00	321.018,25	67.241,24	308.978,80	67.241,24	308.978,80	1,71	96,25	12.039,45
Difusão Cultural	448.000,00	321.018,25	67.241,24	308.978,80	67.241,24	308.978,80	1,71	96,25	12.039,45
URBANISMO	272.000,00	694.368,13	80.466,38	694.368,13	80.466,38	694.368,13	3,85	100,00	0,00
Infra Estrutura Urbana	150.000,00	624.195,61	80.466,38	624.195,61	80.466,38	624.195,61	3,46	100,00	0,00
Serviços Urbanos	122.000,00	70.172,52	0,00	70.172,52	0,00	70.172,52	0,39	100,00	0,00

RELATORIO RESUMIDO DA EXECUÇÃO ORÇAMENTÁRIA  
DEMONSTRATIVO DA EXECUÇÃO DAS DESPESAS POR FUNÇÃO/SUBFUNÇÃO  
ORÇAMENTO FISCAL E DA SEGURIDADE SOCIAL  
6º bimestre de 2015 (Novembro a Dezembro)

Ceará  
Governador Municipal de Antonina do Norte  
Consolidado

RREO - Anexo 2 (LRF, Art.52, inciso II, alínea 'c')


FUNÇÃO / SUBFUNÇÃO	DOTAÇÃO		DOTAÇÃO ATUALIZADA		DESPESAS EMPENHADAS				DESPESAS LIQUIDADAS				SALDO	
	INICIAL		NO BIMESTRE	ATÉ O BIMESTRE	NO BIMESTRE	ATÉ O BIMESTRE	NO BIMESTRE	ATÉ O BIMESTRE	NO BIMESTRE	ATÉ O BIMESTRE	% b/total	% (b/a)	A	LIQUIDAR (a-b)
HABITAÇÃO	123.000,00		0,00	500,00	0,00	500,00	0,00	500,00	0,00	100,00	100,00	0,00	0,00	
Direitos Individuais, Coletivos	23.000,00		0,00	500,00	0,00	500,00	0,00	500,00	0,00	100,00	100,00	0,00	0,00	
Habituação Rural	100.000,00		0,00	0,00	0,00	0,00	0,00	0,00	0,00	0,00	0,00	0,00	0,00	
SANEAMENTO	445.000,00		0,00	0,00	0,00	0,00	0,00	0,00	0,00	0,00	0,00	0,00	0,00	
Saneamento Básico Rural	50.000,00		0,00	0,00	0,00	0,00	0,00	0,00	0,00	0,00	0,00	0,00	0,00	
Saneamento Básico Urbano	295.000,00		0,00	0,00	0,00	0,00	0,00	0,00	0,00	0,00	0,00	0,00	0,00	
Recursos Hídricos	100.000,00		0,00	0,00	0,00	0,00	0,00	0,00	0,00	0,00	0,00	0,00	0,00	
AGRICULTURA	95.000,00		0,00	0,00	0,00	0,00	0,00	0,00	0,00	0,00	0,00	0,00	0,00	
Abastecimento	50.000,00		0,00	0,00	0,00	0,00	0,00	0,00	0,00	0,00	0,00	0,00	0,00	
Promoção da Produção Agropecuária	45.000,00		0,00	0,00	0,00	0,00	0,00	0,00	0,00	0,00	0,00	0,00	0,00	
ENERGIA	50.000,00		0,00	0,00	0,00	0,00	0,00	0,00	0,00	0,00	0,00	0,00	0,00	
Energia Elétrica	50.000,00		0,00	0,00	0,00	0,00	0,00	0,00	0,00	0,00	0,00	0,00	0,00	
TRANSPORTE	140.000,00		0,00	0,00	0,00	0,00	0,00	0,00	0,00	0,00	0,00	0,00	0,00	
Transporte Rodoviário	140.000,00		0,00	0,00	0,00	0,00	0,00	0,00	0,00	0,00	0,00	0,00	0,00	
DESPORTO E LAZER	205.000,00		0,00	0,00	0,00	0,00	0,00	0,00	0,00	0,00	0,00	0,00	0,00	
Turismo	50.000,00		0,00	0,00	0,00	0,00	0,00	0,00	0,00	0,00	0,00	0,00	0,00	
Desporto de Rendimento	25.000,00		0,00	0,00	0,00	0,00	0,00	0,00	0,00	0,00	0,00	0,00	0,00	
Desporto Comunitário	130.000,00		0,00	0,00	0,00	0,00	0,00	0,00	0,00	0,00	0,00	0,00	0,00	
ENCARGOS ESPECIAIS	86.000,00		19.891,62	87.685,75	19.891,62	87.685,75	19.891,62	87.685,75	0,49	100,00	100,00	0,00	0,00	
Serviço de Dívida Interna	86.000,00		19.891,62	87.685,75	19.891,62	87.685,75	19.891,62	87.685,75	0,49	100,00	100,00	0,00	0,00	
RESERVA DE CONTINGÊNCIA	100.000,00		0,00	0,00	0,00	0,00	0,00	0,00	0,00	0,00	0,00	100.000,00	100.000,00	
Reserva de Contingência	100.000,00		0,00	0,00	0,00	0,00	0,00	0,00	0,00	0,00	0,00	100.000,00	100.000,00	
DESPESAS (INTRA-ORÇAMENTARIAS) (II)	0,00		0,00	0,00	0,00	0,00	0,00	0,00	0,00	0,00	0,00	0,00	0,00	
TOTAL (III) = (I + II)	20.350.000,00		3.860.107,92	18.400.857,87	4.045.063,85	18.018.564,83	18.018.564,83	18.018.564,83	100,00	100,00	100,00	88,54	2.331.435,17	

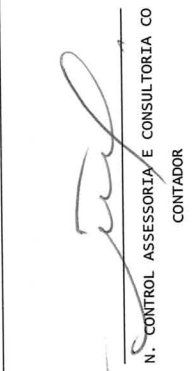
Fonte: Sistema: Aspec Informática - Unidade Responsável: Prefeitura Municipal de Antonina do Norte - Data da Emissão: 27/01/2016 - Hora da Emissão: 09:33:01

Nota (\*) - Este relatório foi impresso sem considerar 'restos a pagar não processados'.


RR00 - Anexo 2 (LRF, Art.52, inciso II, alínea 'c')

FUNÇÃO / SUBFUNÇÃO	DOTAÇÃO INICIAL	DOTAÇÃO ATUALIZADA	DESPESAS EMPENHADAS		DESPESAS LIQUIDADAS		%	SALDO A LIQUIDAR (a-b)
			NO BIMESTRE	ATÉ O BIMESTRE	NO BIMESTRE	ATÉ O BIMESTRE		
(a)							(b/a)	

  
 ANTONIO ROSENO FILHO  
 PREFEITO MUNICIPAL

  
 N. CONTROL ASSESSORIA E CONSULTORIA CO  
 CONTADOR

  
 MARIA ELIZANGELA DE FREITAS  
 SEC (MUN. DE ADMINISTRAÇÃO E FINANÇAS)

  
 ANTONIO EDNO DE FREITAS  
 FUNCIONÁRIO PÚBLICO



ESPECIFICAÇÃO	EVOLUÇÃO DA RECEITA REALIZADA NOS ÚLTIMOS 12 MESES											
	Jan/2015	Fev/2015	Mar/2015	Abr/2015	Mai/2015	Jun/2015	Jul/2015					
RECEITAS CORRENTES (I)	1.926.461,98	1.982.817,42	1.664.254,11	1.741.120,58	1.617.367,00	1.712.262,40	1.468.317,27					
Receita tributária	65.571,80	53.230,40	154.989,78	-101.400,18	14.085,76	14.189,47	12.855,25					
IPTU	0,00	0,00	0,00	0,00	0,00	0,00	0,00					
ISS	31.301,79	38.905,19	142.544,42	-107.480,63	8.580,35	4.942,72	6.499,99					
ITBI	220,00	400,00	0,00	800,00	0,00	3.100,00	0,00					
IRRF	33.352,21	12.642,21	12.311,46	5.280,45	5.305,61	5.907,95	6.321,96					
Outras receitas tributárias	697,80	1.283,00	133,90	0,00	199,80	238,80	33,30					
Receita de contribuições	8.927,87	5.724,55	1.561,70	5.904,90	5.697,48	8.398,15	6.527,16					
Receita patrimonial	737,52	1.271,19	795,69	575,27	1.481,96	2.040,21	725,51					
Receita de serviços	661,29	598,79	262,53	163,32	317,51	144,45	346,46					
Transferências correntes	1.850.563,11	1.921.992,49	1.506.605,73	1.835.466,42	1.595.344,59	1.687.490,12	1.447.862,89					
Cota-parte do FPM	734.595,73	749.879,91	546.177,38	589.470,11	724.883,78	630.722,40	552.491,99					
Cota-parte do ICMS	474.147,97	464.821,28	483.581,01	381.172,76	378.027,69	405.382,09	383.873,60					
Cota-parte do IPVA	19.664,58	39.387,13	13.026,94	14.962,71	10.244,74	3.467,66	4.589,50					
Cota-parte do ITR	35,47	12,37	38,22	34,09	35,81	0,00	0,00					
Transferências da LC 87/96	0,00	0,00	0,00	6.818,36	1.704,59	1.704,59	1.704,59					
Transferências da LC 61/89	3.684,61	2.192,05	2.460,59	2.252,04	2.540,55	1.935,91	1.783,36					
Transferências do Fundeb	381.116,60	547.508,20	341.681,32	668.730,19	304.494,52	430.238,54	240.803,39					
Outras transferências correntes	237.318,15	118.191,55	119.640,27	172.026,16	173.412,91	214.038,93	262.616,46					
Outras receitas correntes	0,39	0,00	38,68	410,85	439,70	0,00	0,00					
DEDUÇÕES (II)	246.425,60	251.258,49	208.994,64	198.941,89	223.397,32	208.251,78	171.680,45					
Ded. de receita para formação do Fundeb	246.425,60	251.258,49	208.994,64	198.941,89	223.397,32	208.251,78	171.680,45					
RECEITA CORRENTE LÍQUIDA (III)=(I-II)	1.680.036,38	1.731.558,93	1.455.259,47	1.542.178,69	1.393.969,68	1.504.010,62	1.296.636,82					





RREO - ANEXO 3 (LRF, Art.53, inciso I)

ESPECIFICAÇÃO	EVOLUÇÃO DA RECEITA REALIZADA NOS ÚLTIMOS 12 MESES												TOTAL (ÚLTIMOS 12 MESES)	PREVISÃO ATUALIZADA EXERCÍCIO
	Ago/2015	Set/2015	Out/2015	Nov/2015	Dez/2015									
RECEITAS CORRENTES (I)	1.554.305,09	1.351.684,08	1.577.031,70	1.601.100,68	2.028.531,41								20.225.253,72	22.135.400,00
Receita tributária	9.344,28	14.926,74	32.102,12	18.029,07	26.709,95								314.634,44	662.000,00
IPTU	0,00	0,00	0,00	0,00	0,00								3.869,01	5.000,00
ISS	5.762,74	9.204,70	16.179,66	10.462,03	11.319,75								178.222,71	290.000,00
ITBI	0,00	0,00	600,00	680,00	1.200,00								7.000,00	7.000,00
IRRF	3.542,24	5.688,74	15.279,01	6.787,14	10.321,19								122.740,17	350.000,00
Outras receitas tributárias	39,30	33,30	43,45	99,90	0,00								2.802,55	10.000,00
Receita de contribuições	9.668,48	5.099,33	7.618,46	12.991,63	9.133,92								87.253,63	50.000,00
Receita patrimonial	745,36	606,85	1.565,23	1.261,40	1.942,18								13.748,37	28.400,00
Receita de serviços	1.202,60	3.261,48	1.428,28	746,44	4.491,95								13.625,10	5.000,00
Transferências correntes	1.531.031,76	1.327.789,68	1.531.125,31	1.568.072,14	1.986.253,41								19.789.597,65	21.255.000,00
Cota-parte do FPM	546.224,42	455.390,70	518.310,08	585.212,78	989.556,23								7.622.915,51	8.000.000,00
Cota-parte do ICMS	402.390,08	444.073,33	403.512,67	421.899,15	446.708,16								5.089.589,79	4.800.000,00
Cota-parte do IPVA	3.235,00	2.140,14	2.713,96	589,63	1.129,13								115.151,12	170.000,00
Cota-parte do ITR	56,12	263,33	1.036,46	29,26	33,94								1.575,07	2.000,00
Transferências da LC 87/96	1.704,59	1.704,59	1.704,59	1.704,49	1.704,59								20.454,98	15.000,00
Transferências da LC 61/89	1.897,59	1.892,20	2.500,76	2.521,98	2.468,15								28.129,79	20.000,00
Transferências do Fundeb	406.977,89	252.943,70	401.137,77	356.944,97	384.358,04								4.716.935,13	5.100.000,00
Outras transferências correntes	168.546,07	169.381,69	200.209,02	199.169,88	160.295,17								2.194.846,26	3.148.000,00
Outras receitas correntes	2.312,61	0,00	3.192,30	0,00	0,00								6.394,53	135.000,00
DEDUÇÕES (II)	191.540,81	178.979,56	185.643,04	202.438,51	224.994,13								2.492.546,22	2.601.400,00
Ded. de receita para formação do Fundeb	191.540,81	178.979,56	185.643,04	202.438,51	224.994,13								2.492.546,22	2.601.400,00
RECEITA CORRENTE LÍQUIDA (III)=(I-II)	1.362.764,28	1.172.704,52	1.391.388,66	1.398.662,17	1.803.537,28								17.732.707,50	19.534.000,00

RELATÓRIO RESUMIDO DA EXECUÇÃO ORÇAMENTÁRIA  
DEMONSTRATIVO DA RECEITA CORRENTE LÍQUIDA  
ORÇAMENTO FISCAL E DA SEGURIDADE SOCIAL  
6º bimestre de 2015 (até dezembro)

R\$ 1,00

RREO -- ANEXO 3 (LRF, Art.53, inciso I)

 ANTONIO ROSENO FILHO PREFEITO MUNICIPAL	 N. CONTROL ASSESSORIA E CONSULTORIA CO CONTADOR
 MARIA ELIZANGELA DE FREITAS SEC. MUN. DE ADMINISTRAÇÃO E FINANÇAS	 ANTONIO EDNO DE FREITAS FUNCIONÁRIO PÚBLICO

	S A L D O S				R\$ 1,00
	EM	EM	EM	EM	
	31/DEZ/2014 (a)	1º SET/15 a OUT/15 (b)	NOV/15 a DEZ/15 (c)		
DÍVIDA FISCAL LÍQUIDA					
DÍVIDA CONSOLIDADA (I)	87.685,75	19.891,62		0,00	
DEDUÇÕES (II)					
Disponibilidade de caixa bruta	0,00	0,00		0,00	
Demais haveres financeiros	612.673,42	597.360,53		822.895,39	
(-) Restos a pagar processados (exceto precatórios)	0,00	384.145,39		384.366,49	
	1.647.881,13	1.315.539,14		1.263.138,71	
DÍVIDA CONSOLIDADA LÍQUIDA (III) = (I - II)	87.685,75	19.891,62		0,00	
RECEITAS DE PRIVATIVAÇÕES (IV)	0,00	0,00		0,00	
PASSIVOS RECONHECIDOS (V)	0,00	0,00		0,00	
DÍVIDA FISCAL LÍQUIDA (VI) = (III + IV - V)	87.685,75	19.891,62		0,00	
RESULTADO NOMINAL	PERÍODO DE REFERÊNCIA				
	NO BIMESTRE	ATÉ BIMESTRE			
	(c-b)	(c-a)			
VALOR	-19.891,62	-87.685,75			
DISCRIMINAÇÃO DA META FISCAL	VALOR CORRENTE				
META DO RESULTADO NOMINAL FIXADA NO ANEXO DE					
METAS FISCAIS DA LDO PARA O EXERCÍCIO DE REFERÊNCIA					0,00

RELATÓRIO RESUMIDO DA EXECUÇÃO ORÇAMENTÁRIA  
 DEMONSTRATIVO DO RESULTADO NOMINAL  
 ORÇAMENTOS FISCAL E DA SEGURIDADE SOCIAL  
 6º bimestre de 2015 (Novembro a Dezembro)

Ceará  
 Governo Municipal de Antonina do Norte  
 Consolidação

	S A L D O S		
	EM	EM	EM
	31/DEZ/2014 (a)	SET/15 a OUT/15 (b)	NOV/15 a DEZ/15 (c)
DÍVIDA FISCAL LÍQUIDA PREVIDENCIÁRIA			
DÍVIDA CONSOLIDADA PREVIDENCIÁRIA (VII)	0,00	0,00	0,00
Passivo atuarial	0,00	0,00	0,00
Demais dívidas	0,00	0,00	0,00
DEDUÇÕES (VIII)			
Disponibilidade de caixa bruta	0,00	0,00	0,00
Investimentos	0,00	0,00	0,00
Demais haveres financeiros	0,00	0,00	0,00
(-) Restos a pagar processados	0,00	0,00	0,00
DÍVIDA CONSOLIDADA LÍQUIDA PREVIDENCIÁRIA (IX) = (VII - VIII)	0,00	0,00	0,00
PASSIVOS RECONHECIDOS (X)	0,00	0,00	0,00
DÍVIDA FISCAL LÍQUIDA PREVIDENCIÁRIA (XI) = (IX - X)	0,00	0,00	0,00


FONTE: SISTEMA: Aspec Informática - UNIDADE RESPONSÁVEL: Prefeitura Municipal de Antonina do Norte - DATA DA EMISSÃO: 27/01/2016 - HORA DA EMISSÃO: 09:36:43

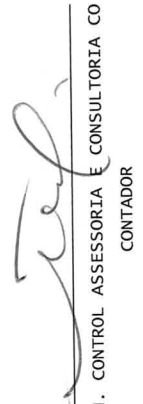
Nota - O valor do item 'II' somente será preenchido se for positivo.


- Optou-se por considerar tanto os restos a pagar processados quanto as despesas orçamentárias processadas do período para a linha (-) Restos a Pagar Processados dos quadros da Dívida Fiscal Líquida e Previdenciária.
- O valor do item 'VIII' somente será preenchido se for positivo.


RELATORIO RESUMIDO DA EXECUÇÃO ORÇAMENTÁRIA  
DEMONSTRATIVO DO RESULTADO NOMINAL  
ORÇAMENTOS FISCAL E DA SEGURIDADE SOCIAL  
6º bimestre de 2015 (Novembro a Dezembro)

---

  
ANTONIO ROSENO FELHO  
PREFEITO MUNICIPAL

  
N. CONTROL ASSESSORIA E CONSULTORIA CO  
CONTADOR

  
MARIA ELIZANGELA DE FREITAS  
SEC. MUN. DE ADMINISTRAÇÃO E FINANÇAS

  
ANTONIO EDNO DE FREITAS  
FUNCIONÁRIO PÚBLICO

RREO - ANEXO 6 (LRF, Art 53, inciso III)

R\$ 1,00

RECEITAS PRIMÁRIAS	PREVISÃO		RECEITAS REALIZADAS	
	ATUALIZADA	ATÉ O BIMESTRE	ATÉ O BIMESTRE	ANO ANTERIOR
RECEITAS PRIMÁRIAS CORRENTES (I)	19.512.000,00	17.718.964,13	17.310.266,33	
Receita tributária	662.000,00	314.634,44	536.613,85	
IPTU	5.000,00	3.869,01	637,75	
ISS	290.000,00	178.222,71	269.944,37	
ITBI	7.000,00	7.000,00	4.290,00	
IRRF	350.000,00	122.740,17	259.704,33	
Outras receitas tributárias	10.000,00	2.802,55	2.037,40	
Receita de contribuições	50.000,00	87.253,63	54.356,27	
Outras receitas de contribuição	50.000,00	87.253,63	54.356,27	
Receita patrimonial líquida	6.400,00	5,00	96,00	
Receita patrimonial	28.400,00	13.748,37	22.008,76	
(-) Aplicações financeiras	22.000,00	13.743,37	21.912,76	
Transferências correntes	18.653.600,00	17.297.051,43	16.614.215,32	
Cota-parte do FPM	6.400.000,00	6.178.840,83	5.823.820,61	
Cota-parte do ICMS	3.840.000,00	4.072.379,14	3.890.347,24	
Cota-parte do IPVA	136.000,00	92.221,25	82.527,12	
Convênios	800.000,00	102.881,81	183.094,19	
Outras transferências correntes	7.477.600,00	6.850.728,40	6.634.426,16	
Demais receitas correntes	140.000,00	20.019,63	104.984,89	
Divida ativa	20.000,00	0,00	10.562,25	
Diversas receitas correntes	120.000,00	20.019,63	94.422,64	
RECEITAS DE CAPITAL (II)	816.000,00	1.274.452,44	1.010.617,78	
Operações de crédito (III)	0,00	0,00	0,00	
Amortização de empréstimos (IV)	0,00	0,00	0,00	
Alienação de bens (V)	16.000,00	0,00	3.650,00	
Transferências de capital	800.000,00	1.274.452,44	1.006.967,78	
Convênios	800.000,00	1.124.452,44	946.967,78	
Outras transferências de capital	0,00	150.000,00	60.000,00	
RECEITAS PRIMÁRIAS DE CAPITAL (VI)= (II - III - IV - V)	800.000,00	1.274.452,44	1.006.967,78	
RECEITA PRIMÁRIA TOTAL (VII)= (I + IV)	20.312.000,00	18.993.416,57	18.317.234,11	


	DOTAÇÃO		DESPESAS EMPENHADAS		DESPESAS LIQUIDADAS	
	ATUALIZADA	EXERCÍCIO ANTERIOR	ATÉ O BIMESTRE EXERCÍCIO ANTERIOR	ATÉ O BIMESTRE EXERCÍCIO ANTERIOR	ATÉ O BIMESTRE EXERCÍCIO ANTERIOR	ATÉ O BIMESTRE EXERCÍCIO ANTERIOR
<b>DESPESAS PRIMÁRIAS</b>						
DESPESAS CORRENTES (VIII)	18.683.420,40	17.276.872,84	17.824.754,79	16.894.579,80	17.746.429,68	
Pessoal e encargos sociais	9.582.155,37	9.310.588,92	9.687.871,36	9.310.588,92	9.687.871,36	
Juros e encargos da dívida (IX)	3.000,00	0,00	0,00	0,00	0,00	
Outras despesas correntes	9.098.265,03	7.966.283,92	8.136.883,43	7.583.990,88	8.058.558,32	
DESPESAS PRIMÁRIAS CORRENTES (X) = (VIII - IX)	18.680.420,40	17.276.872,84	17.824.754,79	16.894.579,80	17.746.429,68	
DESPESAS DE CAPITAL (XI)	1.566.579,60	1.123.985,03	1.437.323,21	1.123.985,03	1.318.798,21	
Investimentos	1.477.893,85	1.036.299,28	1.359.902,18	1.036.299,28	1.241.377,18	
Inversões financeiras	0,00	0,00	0,00	0,00	0,00	
Concessão de empréstimos (XII)	0,00	0,00	0,00	0,00	0,00	
Aquisição de título de capital já integralizado (XIII)	0,00	0,00	0,00	0,00	0,00	
Amortização de dívida (XIV)	88.685,75	87.685,75	77.421,03	87.685,75	77.421,03	
DESPESAS PRIMÁRIAS DE CAPITAL (XV) = (XI - XII - XIII - XIV)	1.477.893,85	1.036.299,28	1.359.902,18	1.036.299,28	1.241.377,18	
Reserva de contingência (XVI)	100.000,00	0,00	0,00	0,00	0,00	
Reserva do RPPS (XVII)	0,00	0,00	0,00	0,00	0,00	
<b>DESPA PRIMÁRIA TOTAL (XVIII)=(X + XV + XVI + XVII)</b>	<b>20.258.314,25</b>	<b>18.313.172,12</b>	<b>19.184.656,97</b>	<b>17.930.879,08</b>	<b>18.987.806,86</b>	
<b>RESULTADO PRIMÁRIO (XIX) = (VII - XVIII)</b>	<b>53.685,75</b>	<b>-</b>	<b>-</b>	<b>1.062.537,49</b>	<b>-670.572,75</b>	
<b>SALDOS DE EXERCÍCIOS ANTERIORES</b>	<b>-</b>	<b>-</b>	<b>-</b>	<b>-</b>	<b>-</b>	
<b>DISCRIMINAÇÃO DA META FISCAL</b>						
				VALOR CORRENTE		
<b>META DE RESULTADO PRIMÁRIO FIXADA NO ANEXO DE METAS FISCAIS DA LDO PARA O EXERCÍCIO DE REFERÊNCIA</b>				0,00		

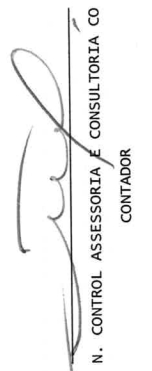
FONTE: SISTEMA: Aspec Informática - UNIDADE RESPONSÁVEL: Prefeitura Municipal de Antonina do Norte - DATA DA EMISSÃO: 27/01/2016 - HORA DA EMISSÃO: 09:44:19


Nota: (\*) - Este relatório foi impresso sem considerar 'restos a pagar não processados'.




RELATÓRIO RESUMIDO DA EXECUÇÃO ORÇAMENTÁRIA  
DEMONSTRATIVO DO RESULTADO PRIMÁRIO  
ORÇAMENTOS FISCAL E DA SEGURIDADE SOCIAL  
6º bimestre de 2015 (Novembro a Dezembro)

  
\_\_\_\_\_  
ANTÔNIO ROSEMO-FILHO  
PREFEITO MUNICIPAL

  
\_\_\_\_\_  
N. CONTROL ASSESSORIA E CONSULTORIA CO  
CONTADOR

  
\_\_\_\_\_  
MARIA ELIZANGELA DE FREITAS  
SEC. MUN. DE ADMINISTRAÇÃO E FINANÇAS

  
\_\_\_\_\_  
ANTÔNIO EDNO DE FREITAS  
FUNCIONÁRIO PÚBLICO

RREO - ANEXO 7 (LRF, Art 53, inciso V)

PODER / ÓRGÃO	RESTOS A PAGAR PROCESSADOS					(e)=(a+b-c-d)
	INSCRITOS					
ITEM	EXERCÍCIOS ANTERIORES	EM 31 DE DEZ. DE EXERC. ANTERIOR	PAGOS	CANCELADOS	A PAGAR	
	(a)	(b)	(c)	(d)	(e)	
RESTOS A PAGAR (EXCETO INTRA-ORÇAMENTARIO (I))	110.576,24	1.537.304,89	1.466.046,68	0,00	181.834,45	
Executivo	110.576,24	1.537.304,89	1.466.046,68	0,00	181.834,45	
2012-SECRETARIA DE ADMINISTRACAO E FINAN	14.115,00	0,00	280,00	0,00	13.835,00	
2012-SECRETARIA DE OBRAS E SERVICOS PUBL	5.762,00	0,00	0,00	0,00	5.762,00	
2012-SECRETARIA DE AGRICULTURA	7.433,00	0,00	0,00	0,00	7.433,00	
2012-SEC. DE CULTURA LAZER E MEIO AMBIEN	1.140,00	0,00	0,00	0,00	1.140,00	
2012-SECRETARIA DE EDUCACAO	937,73	0,00	107,56	0,00	830,17	
2012-SECRETARIA DE SAUDE E SANEAMENTO	17.320,22	0,00	0,00	0,00	17.320,22	
2012-FUNDO MUNICIPAL DE ASSISTENCIA SOCI	11.563,00	0,00	2.123,00	0,00	9.440,00	
2013-Secretaria de Administração e Finan	7.721,22	0,00	2.661,22	0,00	5.060,00	
2013-Secretaria de Obras e Serviços Públ	19.366,29	0,00	186,44	0,00	19.179,85	
2013-Sec. de Governo, Planejamento e Tur	3.000,00	0,00	3.000,00	0,00	0,00	
2013-Sec. de Cultura, Lazer e Meio Ambie	2.920,00	0,00	920,00	0,00	2.000,00	
2013-Secretaria de Educação	2.879,96	0,00	1.258,96	0,00	1.621,00	
2013-Secretaria de saúde e Saneamento	14.936,12	0,00	12.855,92	0,00	2.080,20	
2013-Fundo Municipal de Assistência Soci	1.481,70	0,00	384,86	0,00	1.096,84	
2014-GABINETE DO PREFEITO	0,00	34.463,02	34.463,02	0,00	0,00	
2014-SECRETARIA DE ADMINISTRACAO E FINAN	0,00	175.235,20	155.147,80	0,00	20.087,40	
2014-SECRETARIA DE OBRAS E SERVICOS PUBL	0,00	178.586,62	178.586,62	0,00	18,00	
2014-SECRETARIA DE AGRICULTURA	0,00	8.455,15	8.455,15	0,00	0,00	
2014-Sec. DE GOVERNO PLANEJAMENTO E TURI	0,00	3.960,00	3.960,00	0,00	0,00	
2014-Sec. DE CULTURA LAZER E MEIO AMBIEN	0,00	63.681,42	21.573,42	0,00	42.108,00	
2014-SECRETARIA DE EDUCACAO	0,00	753.104,05	739.414,67	0,00	13.689,38	
2014-SECRETARIA DE SAUDE E SANEAMENTO	0,00	202.389,21	194.562,56	0,00	7.826,65	
2014-FUNDO MUNICIPAL DE ASSISTENCIA SOCI	0,00	117.430,22	106.123,48	0,00	11.306,74	
Legislativo	0,00	0,00	0,00	0,00	0,00	

RELATORIO RESUMIDO DA EXECUÇÃO ORÇAMENTÁRIO  
 DEMONSTRATIVO DOS RESTOS A PAGAR  
 POR PODER E ÓRGÃO  
 ORÇAMENTOS FISCAL E DA SEGURIDADE SOCIAL  
 6º bimestre de 2015 (Novembro a Dezembro)  
 R\$ 1,00

Ceará  
 Governo Municipal de Antonina do Norte  
 Consolidado

RREO - ANEXO 7 (LRF, Art 53, inciso V)

PODER / ÓRGÃO	RESTOS A PAGAR PROCESSADOS				
	INSCRITOS	PAGOS	CANCELADOS	A PAGAR	(e)=(a+b-c-d)
	EM EXERCÍCIOS ANTERIORES (a)	EM 31 DE DEZ. EXERC. ANTERIOR (b)			
Judiciário	0,00	0,00	0,00	0,00	0,00
Munistério Público	0,00	0,00	0,00	0,00	0,00
RESTOS A PAGAR (INTRA-ORÇAMENTÁRIO (II))	0,00	0,00	0,00	0,00	0,00
<b>TOTAL (III)=(I)+(II)</b>	110.576,24	1.537.304,89	1.466.046,68	0,00	181.834,45



RELATÓRIO RESUMIDO DA EXECUÇÃO ORÇAMENTÁRIA  
 DEMONSTRATIVO DOS RESTOS A PAGAR  
 POR PODER E ÓRGÃO  
 ORÇAMENTOS FISCAL E DA SEGURIDADE SOCIAL  
 6º bimestre de 2015 (Novembro a Dezembro)

Ceará  
 Governo Municipal de Antonina do Norte  
 Consolidação

RREO - ANEXO 7 (LRF, Art. 53, inciso V)

R\$ 1,00


PODER / ÓRGÃO	RESTOS A PAGAR NÃO PROCESSADOS					
	INSCRITOS	EM EXERCÍCIOS EM 31 DE DEZ. ANTERIORES	LIQUIDADOS	PAGOS	CANCELADOS	A PAGAR
	(a)	(b)	(c)	(d)	(e)	(f)=(a+b-c-e)
Judiciário	0,00	0,00	0,00	0,00	0,00	0,00
Munistério Público	0,00	0,00	0,00	0,00	0,00	0,00
RESTOS A PAGAR (INTRA-ORÇAMENTÁRIO (II))	0,00	0,00	0,00	0,00	0,00	0,00
TOTAL (III)=(I)+(II)	7.199,00	196.850,11	100.792,91	96.368,38	0,00	103.256,20


TOTAL DOS SALDOS A PAGAR (III e)+(III f) = 285.090,65

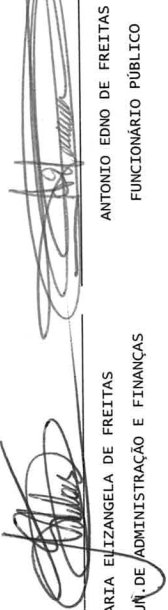
FONTE: SISTEMA: Aspec Informática - UNIDADE RESPONSÁVEL: Prefeitura Municipal de Antonina do Norte - DATA DA EMISSÃO: 27/01/2016 - HORA DA EMISSÃO: 09:44:50

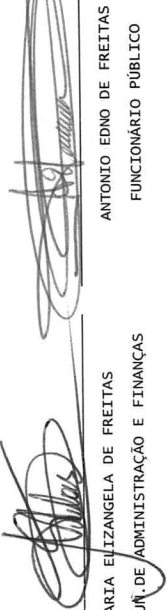
NOTAS: - Os movimentos de 'liquidação de restos a pagar', 'anulação de liquidação de restos a pagar', 'anulação de pagamento' e 'reinscrição' não possuem colunas específicas neste modelo do STM, tendo sido alocados na coluna mais semelhante.

- Mesmo que o balanço de 2015 esteja encerrado, neste relatório não constam os restos a pagar inscritos em 2015

  
 ANTONIO ROSENO FILHO  
 PREFEITO MUNICIPAL

  
 N. CONTROL ASSESSORIA E CONSULTORIA CO  
 CONTADOR

  
 MARIA ELIZÂNGELA DE FREITAS  
 SEC. MUN. DE ADMINISTRAÇÃO E FINANÇAS

  
 ANTONIO EDNO DE FREITAS  
 FUNCIONÁRIO PÚBLICO

RREO - ANEXO 8 (LDB, Art.72)

R\$ 1,00

		PREVISÃO		RECEITAS REALIZADAS	
		INICIAL	ATUALIZADA	ATÉ O BIMESTRE	%
		(a)	(b)	(c)	(c) = (b/a)x100
<b>RECEITAS DO ENSINO</b>					
1 - RECEITAS DE IMPOSTOS		652.000,00	652.000,00	311.831,89	47,83
1.1 - Receita resultante do imposto sobre a Propriedade Predial e Territorial Urbana - IPTU		5.000,00	5.000,00	3.869,01	77,38
1.1.1 - IPTU		5.000,00	5.000,00	3.869,01	77,38
1.1.1.2 - Multa, juros de mora e outros encargos do IPTU		0,00	0,00	0,00	0,00
1.1.1.3 - Dívida ativa do IPTU		0,00	0,00	0,00	0,00
1.1.1.4 - Multa, juros de mora, atualização monetária e outros encargos da dívida ativa do IPTU		0,00	0,00	0,00	0,00
1.1.1.5 - Deduções da receita do IPTU		0,00	0,00	0,00	0,00
1.2 - Receita resultante do imposto sobre transmissão 'inter vivos' - ITBI		7.000,00	7.000,00	7.000,00	100,00
1.2.1 - ITBI		7.000,00	7.000,00	7.000,00	100,00
1.2.2 - Multa, juros de mora e outros encargos do ITBI		0,00	0,00	0,00	0,00
1.2.3 - Dívida ativa do ITBI		0,00	0,00	0,00	0,00
1.2.4 - Multa, juros de mora, atualização monetária e outros encargos da dívida ativa do ITBI		0,00	0,00	0,00	0,00
1.2.5 - Deduções da receita do ITBI		0,00	0,00	0,00	0,00
1.3 - Receita resultante do imposto sobre serviços de qualquer natureza - ISS		290.000,00	290.000,00	178.222,71	61,46
1.3.1 - ISS		290.000,00	290.000,00	178.222,71	61,46
1.3.2 - Multa, juros de mora e outros encargos do ISS		0,00	0,00	0,00	0,00
1.3.3 - Dívida ativa do ISS		0,00	0,00	0,00	0,00
1.3.4 - Multa, juros de mora, atualização monetária e outros encargos da dívida ativa do ISS		0,00	0,00	0,00	0,00
1.3.5 - Deduções da receita do ISS		0,00	0,00	0,00	0,00
1.4 - Receita resultante do imposto de renda retido na fonte - IRRF		350.000,00	350.000,00	122.740,17	35,07
1.4.1 - IRRF		350.000,00	350.000,00	122.740,17	35,07
1.4.2 - Multa, juros de mora e outros encargos do IRRF		0,00	0,00	0,00	0,00
1.4.3 - Dívida ativa do IRRF		0,00	0,00	0,00	0,00
1.4.4 - Multa, juros de mora, atualização monetária e outros encargos da dívida ativa do IRRF		0,00	0,00	0,00	0,00
1.4.5 - Deduções da receita do IRRF		0,00	0,00	0,00	0,00



9 - TOTAL DAS RECEITAS ADICIONAIS PARA FINANCIAMENTO DO ENSINO (4+5+6+7+8)	940.000,00	940.000,00	780.429,46	83,02
--	------------	------------	------------	-------

FUNDEB

RECEITAS DO FUNDEB	PREVISÃO		RECEITAS REALIZADAS	
	INICIAL	ATUALIZADA (a)	ATÉ O BIMESTRE (b)	% (c) = (b/a)x100
10 - RECEITAS DESTINADAS AO FUNDEB	2.601.400,00	2.601.400,00	2.492.546,22	95,82
10.1 - Cota-parte FPM destinado ao Fundeb (20% de 2.1.1)	1.600.000,00	1.600.000,00	1.444.074,68	90,25
10.2 - Cota-parte ICMS destinado ao Fundeb (20% de 2.2)	960.000,00	960.000,00	1.017.210,65	105,96
10.3 - Cota-parte ICMS-desoneração destinado ao Fundeb (20% de 2.3)	3.000,00	3.000,00	4.090,95	136,37
10.4 - Cota-parte IPI destinado ao Fundeb (20% de 2.4)	4.000,00	4.000,00	3.936,33	98,41
10.5 - Cota-parte ITR destinado ao Fundeb (20% de 1.5 + 2.5))	400,00	400,00	303,74	75,94
10.5 - Cota-parte IPVA destinado ao Fundeb (20% de 2.6)	34.000,00	34.000,00	22.929,87	67,44
11 - RECEITAS RECEBIDAS DO FUNDEB	5.105.000,00	5.105.000,00	4.716.935,13	92,40
11.1 - Transferência de recursos do Fundeb	3.700.000,00	3.700.000,00	3.513.933,31	94,97
11.2 - Complementação da União ao Fundeb	1.400.000,00	1.400.000,00	1.203.001,82	85,93
11.3 - Receita de aplicação financeira dos recursos do Fundeb	5.000,00	5.000,00	0,00	0,00
12 - RESULTADO LÍQUIDO DAS TRANSFERÊNCIAS DO FUNDEB (11.1 - 10)	1.098.600,00	1.098.600,00	1.021.387,09	92,97

[SE RESULTADO LÍQUIDO DA TRANSFERÊNCIA (12)>0] = ACRÉSCIMO RESULTANTE DAS TRANSFERÊNCIAS DO FUNDEB

[SE RESULTADO LÍQUIDO DA TRANSFERÊNCIA (12)<0] = DECRÉSCIMO RESULTANTE DAS TRANSFERÊNCIAS DO FUNDEB

DESPESAS DO FUNDEB	DOTAÇÃO		DESPESAS EMPENHADAS		DESPESAS LIQUIDADAS	
	INICIAL	ATUALIZADA (d)	ATE O BIMESTRE (e)	% (f) = (e/d)x100	ATÉ O BIMESTRE (g)	% (h) = (g/d)x100
13-PAGAMENTO DOS PROFISSIONAIS DO MAGISTÉRIO	4.083.796,86	4.425.335,70	4.361.795,37	98,56	4.361.795,37	98,56
13.1 - Com educação infantil	0,00	0,00	0,00	0,00	0,00	0,00
13.2 - Com educação fundamental	4.083.796,86	4.425.335,70	4.361.795,37	98,56	4.361.795,37	98,56





DESPESAS COM AÇÕES TÍPICAS DE MDE	DOTAÇÃO		DOTAÇÃO		DESPESAS EMPENHADAS		DESPESAS LIQUIDADAS		
	INICIAL	ATUALIZADA	ATÉ O BIMESTRE	ATÉ O BIMESTRE	(F)=(e/d)x100	(g)	(h)=(g/d)x100	%	
	(d)	(e)	(f)	(g)					
23-Educação infantil	405.000,00	190.400,74	150,00	150,00	0,08	150,00	0,08	0,08	
23.1 - Creche (23.1)	0,00	0,00	0,00	0,00	0,00	0,00	0,00	0,00	
23.1.1 - Despesas custeadas com recursos do FUNDEB (23.1.1)	0,00	0,00	0,00	0,00	0,00	0,00	0,00	0,00	
23.1.2 - Despesas custeadas com outros recursos de impostos (2)	0,00	0,00	0,00	0,00	0,00	0,00	0,00	0,00	
23.2 - Pré-escola (23.2)	405.000,00	190.400,74	150,00	150,00	0,08	150,00	0,08	0,08	
23.2.1 - Despesas custeadas com recursos do FUNDEB (23.1.1)	355.000,00	190.400,74	150,00	150,00	0,08	150,00	0,08	0,08	
23.2.2 - Despesas custeadas com outros recursos de impostos (2)	50.000,00	0,00	0,00	0,00	0,00	0,00	0,00	0,00	
24-Ensino fundamental	6.932.000,00	7.552.119,79	6.812.769,78	6.812.769,78	90,21	6.700.280,74	88,72	88,72	
24.1 - Despesas custeadas com recursos do Fundeb	4.600.000,00	4.984.710,29	4.926.813,29	4.926.813,29	98,84	4.913.138,29	98,56	98,56	
24.2 - Despesas custeadas com outros recursos de impostos	2.332.000,00	2.567.409,50	1.885.956,49	1.885.956,49	73,46	1.787.142,45	69,61	69,61	
25-Ensino médio	13.000,00	1.000,00	0,00	0,00	0,00	0,00	0,00	0,00	
26-Ensino superior	10.000,00	10.000,00	0,00	0,00	0,00	0,00	0,00	0,00	
27-Ensino profissional não integrado ao ensino regular	0,00	0,00	0,00	0,00	0,00	0,00	0,00	0,00	
28-Outras	0,00	0,00	0,00	0,00	0,00	0,00	0,00	0,00	
29 - Total de despesas com ações típicas de MDE	7.360.000,00	7.753.520,53	6.812.919,78	6.812.919,78	87,87	6.700.430,74	86,42	86,42	
INDICADORES DO FUNDEB									
30-Resultado líquido das transferências do Fundeb									
31-Despesas custeadas com a complementação do Fundeb no exercício						1.021.387,09			
32-Receita de aplicação financeira dos recursos do Fundeb até o bimestre						1.203.001,82			
33-Despesas custeadas com superavit financeiro do exercício anterior do Fundeb						0,00			
34-Despesas custeadas com o 'superavit' financeiro do exercício anterior, de outros recursos de impostos						0,00			
35-Restos a pagar inscritos no exercício sem disponibilidade financeira						435.808,59			
36-Cancelamento no exercício de restos a pagar inscritos com dispon. de recursos de impostos vinculados ao ensino						0,00			
37-Total das deduções para fins do limite constitucional						2.660.197,50			
38-Total das despesas para fins de limite ((23 + 24) - 37)						4.040.233,24			

39-Mínimo de 25% das receitas resultantes de impostos em MDE (38/3 x 100)%

30,63

OUTRAS INFORMAÇÕES PARA CONTROLE

OUTRAS DESPESAS CUSTEADAS COM RECEITAS ADICIONAIS PARA FINANCIAMENTO DO ENSINO	DOTAÇÃO		DESPESAS EMPENHADAS		DESPESAS LIQUIDADAS	
	INICIAL	ATUALIZADA	ATÉ O BIMESTRE	%	ATÉ O BIMESTRE	%
	(d)	(e)	(f)=(e/d)x100	(g)	(h)=(g/d)x100	
40 - Despesas custeadas com a aplicação financeira de outros recursos de impostos vinculados ao ensino	0,00	0,00	0,00	0,00	0,00	0,00
41 - Despesas custeadas com a contribuição social do salário-educação	20.000,00	20.000,00	20.000,00	100,00	20.000,00	100,00
42 - Despesas custeadas com operações de crédito	0,00	0,00	0,00	0,00	0,00	0,00
43 - Despesas custeadas com outras receitas para financiamento do ensino	0,00	0,00	0,00	0,00	0,00	0,00
44 - Total de outras despesas custeadas com receitas adicionais para financiamento do ensino (40+41+42+43)	20.000,00	20.000,00	20.000,00	100,00	20.000,00	100,00
45 - Total geral de despesas com MDE (29+44)	6.720.430,74	6.720.430,74	6.720.430,74	100,00	6.720.430,74	100,00

RESTOS A PAGAR INSCRITOS COM DISPONIBILIDADE FINANCEIRA DE RECURSOS DE IMPOSTOS VINCULADOS AO ENSINO

	A PAGAR ATÉ O BIMESTRE	CANCELADAS EM EM EXERCÍCIO(g)
46 - Restos a pagar de despesas com MDE	15.310,38	0,00
46.1 - Executadas com recursos de impostos ao ensino	15.310,38	0,00
46.2 - Executadas com recursos do FUNDEB	0,00	0,00

FLUXO FINANCEIRO DOS RECURSOS DO FUNDEB

	VALOR
47-SALDO FINANCEIRO DO FUNDEB EM 31 DE DEZEMBRO DO EXERCÍCIO ANTERIO	0,00
48-(+) INGRESSO DE RECURSOS DO FUNDEB ATÉ O BIMESTRE	4.716.935,13
49-(-) PAGAMENTOS EFETUADOS ATÉ O BIMESTRE	4.716.935,13
49.1-(-) Orçamento do exercício	4.716.935,13

RELATORIO RESUMIDO DA EXECUÇÃO ORÇAMENTÁRIA

Ceará  
Governo Municipal de Antonina do Norte  
Consolidado


DEMONSTR. DAS RECEITAS E DESPESAS  
COM MANUTENÇÃO E DESENV. DO ENSINO - MDE  
ORÇAMENTOS FISCAL E DA SEGURIDADE SOCIAL  
6º bimestre de 2015 (Novembro a Dezembro)

0,00 |  
0,00 |  
0,00 |

49.2-(-) Restos a pagar  
50-(+) RECEITA DE APLICAÇÃO FINANCEIRA DOS RECURSOS DO FUNDEB ATÉ O  
51-(-) SALDO FINANCEIRO DO FUNDEB NO EXERCÍCIO ATUAL


FONTE: SISTEMA: Aspec Informática - UNIDADE RESPONSÁVEL: Prefeitura Municipal de Antonina do Norte - DATA DA EMISSÃO: 27/01/2016 - HORA DA EMISSÃO: 09:49:17

Notas: - O item 35 exibirá, nos bimestres anteriores a dezembro, o 'valor liquidado e a pagar' sem disponibilidade financeira, para que já se tenha uma 'prévia' do valor que  
que será deduzido em dezembro. Isto permite que se tenha conhecimento antecipado de deduções que só seriam exibidas em dezembro.  
- Este relatório foi impresso sem considerar 'restos a pagar não processados'.

  
ANTONIO ROSENO FILHO  
PREFEITO MUNICIPAL

  
N. CONTROL ASSESSORIA E CONSULTORIA CO  
CONTADOR

  
MARIA ELIZANGELA DE FREITAS  
SEC. MUN. DE ADMINISTRAÇÃO E FINANÇAS

  
ANTONIO EDNO DE FREITAS  
FUNCIONÁRIO PÚBLICO

RELATÓRIO RESUMIDO DA EXECUÇÃO ORÇAMENTÁRIA  
DEMONSTRATIVO DAS RECEITAS DE IMPOSTOS E  
DAS DESPESAS PRÓPRIAS COM SAÚDE  
ORÇAMENTOS FISCAL E DA SEGURIDADE SOCIAL  
6º bimestre de 2015 (Novembro a Dezembro)

Ceará  
Governador Municipal de Antonina do Norte  
Consolidado

R\$ 1,00

RREO - ANEXO 12 (LC 141/2012, art. 35)

RECEITAS PARA APURAÇÃO DA APLICAÇÃO EM AÇÕES E SERVIÇOS PÚBLICOS DE SAÚDE	PREVISÃO		RECEITAS REALIZADAS	
	INICIAL	ATUALIZADA (a)	ATÉ O BIMESTRE (b)	% (c) = (b/a)x100
<b>RECEITAS DE IMPOSTOS LÍQUIDA (I)</b>	652.000,00	652.000,00	311.831,89	47,83
Imposto Predial e Territorial urbano - IPTU	5.000,00	5.000,00	3.869,01	77,38
Imposto sobre Transmissão de Bens Intervivos - ITBI	7.000,00	7.000,00	7.000,00	100,00
Imposto sobre Serviços de Qualquer Natureza - ISS	290.000,00	290.000,00	178.222,71	61,46
Imposto de Renda Retido na Fonte - IRRF	350.000,00	350.000,00	122.740,17	35,07
Imposto Territorial Rural - ITR	0,00	0,00	0,00	0,00
Multas, juros de mora e outros encargos de impostos	0,00	0,00	0,00	0,00
Dívida ativa de impostos	0,00	0,00	0,00	0,00
Multas, juros de mora, atualização monetária e outros encargos da dívida ativa de impostos	13.007.000,00	13.007.000,00	12.877.816,26	99,01
<b>RECEITAS DE TRANSFERÊNCIAS CONSTITUCIONAIS E LEGAIS (II)</b>	8.000.000,00	8.000.000,00	7.622.915,51	95,29
Cota Parte FPM	2.000,00	2.000,00	1.575,07	78,75
Cota Parte ITR	170.000,00	170.000,00	115.151,12	67,74
Cota Parte IPVA	4.800.000,00	4.800.000,00	5.089.589,79	106,03
Cota Parte ICMS	20.000,00	20.000,00	28.129,79	140,65
Cota Parte IPI - Exportação	15.000,00	15.000,00	20.454,98	136,37
Compensações Financeiras Provenientes de Impostos e Transferências constitucionais	15.000,00	15.000,00	20.454,98	136,37
Desoneração ICMS LC 87/97	0,00	0,00	0,00	0,00
Outras				
<b>TOTAL DE RECEITAS PARA APURAÇÃO DA APLICAÇÃO EM AÇÕES E SERVIÇOS PÚBLICOS DE SAÚDE(III) = I+II</b>	13.659.000,00	13.659.000,00	13.189.648,15	96,56
<b>RECEITAS ADICIONAIS PARA FINANCIAMENTO DA SAÚDE</b>				
	PREVISÃO INICIAL	PREVISÃO ATUALIZADA (c)	RECEITAS REALIZADAS ATÉ O BIMESTRE (d)	% (d/c)*100
<b>TRANSFERÊNCIAS DE RECURSOS DO SISTEMA ÚNICO DE SAÚDE - SUS (II)</b>	1.645.000,00	1.645.000,00	1.132.297,54	68,83
Provenientes da União	1.445.000,00	1.445.000,00	1.132.297,54	78,36
Provenientes do Estado	200.000,00	200.000,00	0,00	0,00
Desoneração ICMS (LC 87/96)	0,00	0,00	0,00	0,00
Outras receitas do SUS	0,00	0,00	0,00	0,00
TRANSFERÊNCIAS VOLUNTÁRIAS	400.000,00	400.000,00	0,00	0,00



DESPESAS CUSTEADAS COM RECURSOS VINCULADOS A PARCELA DO PERCENTUAL MÍNIMO QUE NÃO FOI APLICADA EM AÇÕES E SERVIÇOS DE EM EXERCÍCIOS ANTERIORES	0,00	0,00	0,00	0,00	0,00	0,00	0,00	0,00	0,00
TOTAL DAS DESPESAS COM NÃO COMPUTADAS (V)	1.132.297,54	1.132.297,54	1.132.297,54	100,00	1.258.961,20	111,19	-126.663,66		
TOTAL DAS DESPESAS COM AÇÕES E SERVIÇOS PÚBLICOS DE SAÚDE (VI)=(IV-V)	2.919.702,46	3.424.243,54	2.813.226,32	82,16	2.604.062,66	76,05	209.163,66		

PARTICIPAÇÃO DAS DESPESAS COM AÇÕES E SERVIÇOS PÚBLICOS DE SAÚDE NAS RECEITAS DE IMPOSTOS LÍQ. E TRANSF. CONSTITUC. E LEGAIS - LIMITE CONSTITUCIONAL 15% - (VI1/III1)\*100 (VII%)  
 VALOR REFERENTE A DIFERENÇA ENTRE O VALOR EXECUTADO E O LIMITE MÍNIMO CONSTITUCIONAL (VI1 - (15%\*III1b))

19,74  
 625.615,44

EXECUÇÃO DE RESTOS A PAGAR NÃO PROCESSADOS COM DISPONIBILIDADE DE CAIXA	INSCRITOS	CANCELADOS/ PRESCRITOS	PAGOS	A PAGAR	PARCELA CONSIDERADA NO LIMITE
Inscritos em 2014	0,00	0,00	0,00	0,00	0,00
Inscritos em 2013	0,00	0,00	0,00	0,00	0,00
Inscritos em 2012	0,00	0,00	0,00	0,00	0,00
Inscritos em 2011	0,00	0,00	0,00	0,00	0,00
Inscritos em exercícios anteriores a 2011	0,00	0,00	0,00	0,00	0,00
TOTAL (VIII)	0,00	0,00	0,00	0,00	0,00

CONTROLE DE RESTOS A PAGAR CANCELADOS OU PRESCRITOS PARA FINS DE APLICAÇÃO DA DISPONIBILIDADE DE CAIXA CONFORME ART 24, Par 1º, 2º	RESTOS A PAGAR CANCELADOS OU PRESCRITOS	
	SALDO INICIAL	SALDO FINAL (NÃO APLICADO)
Restos a pagar cancelados ou prescritos em 2015	0,00	0,00
Restos a pagar cancelados ou prescritos em 2014	0,00	0,00
Restos a pagar cancelados ou prescritos em 2013	0,00	0,00
Restos a pagar cancelados ou prescritos em 2012	0,00	0,00
Restos a pagar cancelados ou prescritos em exercícios anteriores a 2011	0,00	0,00
Tota	0,00	0,00

RELATÓRIO RESUMIDO DA EXECUÇÃO ORÇAMENTÁRIA  
DEMONSTRATIVO DAS RECEITAS DE IMPOSTOS E  
DAS DESPESAS PRÓPRIAS COM SAÚDE  
ORÇAMENTOS FISCAL E DA SEGURIDADE SOCIAL  
6º bimestre de 2015 (Novembro a Dezembro)

Ceará  
Governo Municipal de Antonina do Norte  
Consórcio

CONTROLE DO VALOR REFERENTE AO PERCENTUAL MÍNIMO NÃO CUMPRIDO EM EXERCÍCIOS ANTERIORES PARA FINS DE APLICAÇÃO DOS RECURSOS VINCULADOS CONFORME ARTS 25 E 26	LIMITE NÃO CUMPRIDO		SALDO INICIAL	DESPESAS CUSTEADAS NO EXERC. DE REFERENCIA	SALDO FINAL (NÃO APLICADO)	DESPESAS EMPENHADAS		DESPESAS LIQUIDADAS		INSCRITAS EM	
	DOTAÇÃO INICIAL	DOTAÇÃO ATUALIZADA				ATÉ O BIMESTRE (1)	% ((1/total 1)x100)	ATÉ O BIMESTRE (m)	% ((m/total m)x100)	RESTOS A PAGAR	NÃO PROCESSADOS
Restos a pagar cancelados ou prescritos em 2015	0,00	0,00	0,00	0,00	0,00	0,00	0,00	0,00	0,00	0,00	0,00
Restos a pagar cancelados ou prescritos em 2014	0,00	0,00	0,00	0,00	0,00	0,00	0,00	0,00	0,00	0,00	0,00
Restos a pagar cancelados ou prescritos em 2013	0,00	0,00	0,00	0,00	0,00	0,00	0,00	0,00	0,00	0,00	0,00
Restos a pagar cancelados ou prescritos em 2012	0,00	0,00	0,00	0,00	0,00	0,00	0,00	0,00	0,00	0,00	0,00
Restos a pagar cancelados ou prescritos em exercícios anteriores a 2011	0,00	0,00	0,00	0,00	0,00	0,00	0,00	0,00	0,00	0,00	0,00
Total	0,00	0,00	0,00	0,00	0,00	0,00	0,00	0,00	0,00	0,00	0,00
<b>DESPESAS COM SAÚDE</b> (por subfunção)											
Atenção básica	1.229.000,00	1.290.724,50	1.021.979,30	1.021.979,30	25,90	1.021.979,30	26,46	0,00	0,00	0,00	0,00
Assistência hospitalar e ambulatorial	245.000,00	323.949,40	167.600,86	167.600,86	4,25	167.600,86	4,34	0,00	0,00	0,00	0,00
suporte profilático e terapêutico	59.000,00	64.480,00	23.850,00	23.850,00	0,60	23.850,00	0,62	0,00	0,00	0,00	0,00
vigilância sanitária	0,00	0,00	0,00	0,00	0,00	0,00	0,00	0,00	0,00	0,00	0,00
Vigilância epidemiológica	60.000,00	63.255,68	33.244,96	33.244,96	0,84	33.244,96	0,86	0,00	0,00	0,00	0,00
Alimentação e nutrição	0,00	0,00	0,00	0,00	0,00	0,00	0,00	0,00	0,00	0,00	0,00
Outras subfunções	2.459.000,00	2.814.131,50	2.698.848,74	2.698.848,74	68,40	2.616.348,74	67,73	82.500,00	82.500,00	82.500,00	82.500,00
<b>TOTAL DE DESPESAS</b>	<b>4.052.000,00</b>	<b>4.556.541,08</b>	<b>3.945.523,86</b>	<b>3.945.523,86</b>	<b>100,00</b>	<b>3.863.023,86</b>	<b>100,00</b>	<b>82.500,00</b>	<b>82.500,00</b>	<b>82.500,00</b>	<b>82.500,00</b>

FONTE: SISTEMA: Aspec Informática - UNIDADE RESPONSÁVEL: Prefeitura Municipal de Antonina do Norte - DATA DA EMISSÃO: 27/01/2016 - HORA DA EMISSÃO: 09:54:54


Nota: (\*) - Este relatório foi impresso sem considerar 'restos a pagar não processados'.

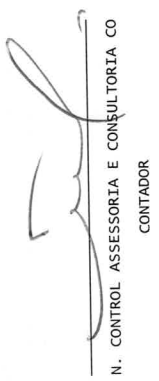


RELATÓRIO RESUMIDO DA EXECUÇÃO ORÇAMENTÁRIA  
DEMONSTRATIVO DAS RECEITAS DE IMPOSTOS E  
DAS DESPESAS PRÓPRIAS COM SAÚDE  
ORÇAMENTOS FISCAL E DA SEGURIDADE SOCIAL  
6º bimestre de 2015 (Novembro a Dezembro)

Ceará  
Governo Municipal de Antonina do Norte  
Consolidado



  
ANTONIO ROSENO FILHO  
PREFEITO MUNICIPAL

  
N. CONTROL ASSESSORIA E CONSULTORIA CO  
CONTADOR

  
MARIA ELIZANGELA DE FREITAS  
SEC. MUN. DE ADMINISTRAÇÃO E FINANÇAS

  
ANTONIO EDNO DE FREITAS  
FUNCIONÁRIO PÚBLICO

RREO - ANEXO 13 (Lei no. 11.079 de 30.12.2004, arts 22,25 e 28 )

R\$ 1,00

ESPECIFICAÇÃO	REGISTROS EFETUADOS EM		SALDO TOTAL (c)=(a+b)
	SALDO TOTAL EM 31 DE DEZEMBRO DO EXERCÍCIO ANTERIOR	EXERCÍCIO ATUAL No bimestre Até o bimestre	
	(a)	(b)	
TOTAL DE ATIVOS			
Direitos futuros			
Ativos contabilizados na SPE			
Contrapartida para provisões de PPP			
TOTAL DE PASSIVOS(I)			
Obrigações não relacionadas a serviços			
Contrapartida para ativos da SPE			
Provisões de PPP			
GARANTIAS DE PPP (II)			
SALDO LÍQUIDO DE PASSIVOS DE PPP (III) = ( I-II )			
PASSIVOS CONTINGENTES			
Contraprestações futuras			
Riscos não provisionados			
Outros passivos contingentes			
ATIVOS CONTINGENTES			
Serviços futuros			
Outros ativos contingentes			


RELATÓRIO RESUMIDO DA EXECUÇÃO ORÇAMENTÁRIA  
 DEMONSTRATIVO DAS PARCERIAS PÚBLICO-PRIVADAS  
 ORÇAMENTOS FISCAL E DA SEGURIDADE SOCIAL  
 6º bimestre de 2015 (Novembro a Dezembro)


Ceará  
 Governo Municipal de Antonina do Norte  
 Consórcio


DESPESAS DE PPP	EXERCÍCIO ANTERIOR	EXERCÍCIO CORRENTE (EC)	<EC + 1>	<EC + 2>	<EC + 3>	<EC + 4>	<EC + 5>	<EC + 6>	<EC + 7>	<EC + 8>	<EC + 9>
Do ente Federado											
Das estatais não-dependentes											
TOTAL DAS DESPESAS											
RECEITA CORRENTE LÍQUIDA(RCL)	17.332.179,09	17.732.707,50									
TOTAL DAS DESPESAS / RCL (%)											


Nota:

FONTE: SISTEMA: Aspec Informática - UNIDADE RESPONSÁVEL: Prefeitura Municipal de Antonina do Norte - DATA DA EMISSÃO: 27/01/2016 - HORA DA EMISSÃO: 10:00:05

  
 ANTONIO ROSENO FILHO  
 PREFEITO MUNICIPAL

  
 N. CONTROL ASSESSORIA E CONSULTORIA CO  
 CONTADOR

  
 MARIA EITZANGELA DE FREITAS  
 SEC. MUN. DE ADMINISTRAÇÃO E FINANÇAS

  
 ANTONIO EDNO DE FREITAS  
 FUNCIONÁRIO PÚBLICO



## **CERTIFICADO DE PUBLICAÇÃO POR AFIXAÇÃO EM FLANELÓGRAFO**

Para os devidos fins de provas, a quem interessar possa, em cumprimento das exigências legais, CERTIFICAMOS que foi publicado por AFIXAÇÃO no FLANELÓGRAFO desta repartição:

### **PREFEITURA MUNICIPAL DE ANTONINA DO NORTE**

,em 29/01/2016 os instrumentos da Gestão Fiscal da PREFEITURA DE ANTONINA DO NORTE, nos termos da Lei Complementar No. 101/2000, de 04.05.2000(DOU 05.05.2000), o seguinte:

RREO – (Relatório Resumido da Execução Orçamentária) 6º Bimestre 2015

(Como recomenda a decisão do STJ, proferida no recurso especial N.º 010.5232(96/0056484-5/CE), In Verbis : **"LEI MUNICIPAL-PUBLICAÇÃO - AUSÊNCIA DE DIÁRIO OFICIAL - Não havendo no Município Imprensa Oficial ou Diário Oficial, a publicação de suas leis e atos administrativos pode ser feita por afixação na Prefeitura e na Câmara"(Diário da Justiça de 20.10.1997)**)

ANTONINA DO NORTE – CE, 29 de Janeiro de 2016.

  
ANTONIO ROSENO FILHO  
Prefeito Municipal



Declaração de Divulgação dos Relatórios Resumidos da Execução Orçamentária  
da LRF – RREO – 6º Bimestre de 2015.

O Prefeito Municipal de Antonina do Norte/CE, no uso de suas atribuições legais e de acordo com o estabelecido no **art. 48 da LRF**, torna público que encontram-se publicados o RREO – Relatório Resumido da Execução Orçamentária relativos ao 6º Bimestre (Novembro/Dezembro) de 2015, no "site" [antoninadonorte.ce.gov.br](http://antoninadonorte.ce.gov.br), bem como afixados em espaço público (Mural da Prefeitura), local de ampla visibilidade nos Poderes Executivo e Legislativo.

Antonina do Norte/CE, 29 de Janeiro de 2016.

  
ANTONIO ROSENO FILHO  
Prefeito Municipal