

PREFEITURA MUNICIPAL DE ANTONINA DO NORTE-CE

EDITAL DE PUBLICAÇÃO

O Prefeito Municipal de Antonina do Norte (CE). No uso de suas atribuições que lhe são conferidas pela Lei Orgânica Municipal e de conformidade com a determinação contida no art. 7º da IN/TCM nº 03/2000. com redação dada pela IN/TCM nº 01/2007, arts. 52 e 53 da LRF. AUTORIZA a publicação mediante afixada na Secretaria da Câmara e da Prefeitura Municipal. na mídia eletrônica com o seguinte endereço na INTERNET: <https://antoninadonorte.ce.gov.br/rreo/> e em demais locais de amplo acesso público para a divulgação nesta data do **RREO** - Relatório Resumido de Execução Orçamentaria (art. 165 § 3º da Constituição Federal. art. 52 da Lei Complementar nº 101 /2000). Referente ao **3º BIMESTRE de 2023**.

Paço da Prefeitura Municipal de Antonina do Norte-Ce, 27 de julho de 2023



ANTONIO ROSENO FILHO
Prefeito Municipal



CUIDANDO DA NOSSA GENTE

Ceará
Governo Municipal de Antonina do Norte
Consolidado

RELATÓRIO RESUMIDO DA EXECUÇÃO ORÇAMENTÁRIA
BALANÇO ORÇAMENTÁRIO
ORÇAMENTOS FISCAL E DA SEGURIDADE SOCIAL
3º bimestre de 2023 (Maio e Junho)

Pag.: 0001

RREO - ANEXO 1 (LRF, Art 52, inciso I, alínea 'a' e 'b' do inciso II e § 1o.)

R\$ 1,00

RECEITAS ORÇAMENTÁRIAS	PREVISÃO INICIAL	PREVISÃO ATUALIZADA (a)	RECEITAS REALIZADAS				SALDO A REALIZAR (a-c)
			NO BIMESTRE (b)	%	ATÉ O BIMESTRE (c)	%	
RECEITAS (exceto intra-orçamentárias) (I)	51.306.000,00	51.306.000,00	7.104.826,15	13,85	19.063.756,23	37,16	32.242.243,77
RECEITAS CORRENTES	47.386.000,00	47.386.000,00	6.728.182,16	14,20	18.564.169,05	39,16	28.821.830,95
IMPOSTOS, TAXAS E CONTRIBUIÇÕES DE MELHORIA	768.000,00	768.000,00	61.220,34	7,97	195.407,08	25,44	572.592,92
Impostos	713.000,00	713.000,00	58.319,49	8,18	181.453,77	25,45	531.546,23
TAXAS	55.000,00	55.000,00	2.900,85	5,27	13.953,31	25,37	41.046,69
Contribuição de melhoria	0,00	0,00	0,00	0,00	0,00	0,00	0,00
CONTRIBUIÇÕES	200.000,00	200.000,00	47.491,57	23,75	112.731,74	56,37	87.268,26
Contribuições sociais	0,00	0,00	0,00	0,00	0,00	0,00	0,00
Contribuições econômicas	0,00	0,00	0,00	0,00	0,00	0,00	0,00
Contribuição para entidades privadas de serviços social e de formação profissional.	0,00	0,00	0,00	0,00	0,00	0,00	0,00
Contribuição para o custeio do serviço de iluminação pública	200.000,00	200.000,00	47.491,57	23,75	112.731,74	56,37	87.268,26
RECEITA PATRIMONIAL	108.000,00	108.000,00	5.799,16	5,37	24.366,14	22,56	83.633,86
Exploração do Patrimônio Imobiliário do Estado	2.000,00	2.000,00	0,00	0,00	0,00	0,00	2.000,00
Valores mobiliários	105.000,00	105.000,00	5.799,16	5,52	24.366,14	23,21	80.633,86
Delegação de Serviços Públicos mediante Concessão, Permissão, Autorização ou Licença.	0,00	0,00	0,00	0,00	0,00	0,00	0,00
Exploração de Recursos Naturais.	0,00	0,00	0,00	0,00	0,00	0,00	0,00
Exploração do Patrimônio Intangível.	0,00	0,00	0,00	0,00	0,00	0,00	0,00
Cessão de Direitos.	0,00	0,00	0,00	0,00	0,00	0,00	0,00
Demais Receitas Patrimoniais.	1.000,00	1.000,00	0,00	0,00	0,00	0,00	1.000,00
RECEITA AGROPECUÁRIA	0,00	0,00	0,00	0,00	0,00	0,00	0,00
RECEITA INDUSTRIAL	0,00	0,00	0,00	0,00	0,00	0,00	0,00
RECEITA DE SERVIÇOS	1.000,00	1.000,00	0,00	0,00	0,00	0,00	1.000,00
Serviços Administrativos e Comerciais Gerais	0,00	0,00	0,00	0,00	0,00	0,00	0,00
Serviços e Atividades Referentes à Navegação e ao Transporte	0,00	0,00	0,00	0,00	0,00	0,00	0,00



CUIDANDO DA NOSSA GENTE

Ceará
Governo Municipal de Antonina do Norte
Consolidado

RELATÓRIO RESUMIDO DA EXECUÇÃO ORÇAMENTÁRIA
BALANÇO ORÇAMENTÁRIO
ORÇAMENTOS FISCAL E DA SEGURIDADE SOCIAL
3º bimestre de 2023 (Maio a Junho)

Pag.: 0002

Serviços e Atividades Referentes à Saúde	0,00	0,00	0,00	0,00	0,00	0,00	0,00	0,00
Serviços e Atividades Financeiras	0,00	0,00	0,00	0,00	0,00	0,00	0,00	0,00
Outros Serviços	1.000,00	1.000,00	0,00	0,00	0,00	0,00	0,00	1.000,00
TRANSFERÊNCIAS CORRENTES	45.925.000,00	45.925.000,00	6.611.860,09	14,40	18.022.488,88	39,24	27.902.511,12	
Transferências da União e de suas Entidades	30.020.000,00	30.020.000,00	4.203.064,98	14,00	10.949.034,14	36,47	19.070.965,86	
Transferências dos Estados e do Distrito Federal e de suas Entidades	8.340.000,00	8.340.000,00	1.401.523,64	16,80	4.028.533,18	48,30	4.311.466,82	
Transferências dos Municípios e de suas Entidades	0,00	0,00	0,00	0,00	0,00	0,00	0,00	
Transferências de Instituições Privadas	0,00	0,00	0,00	0,00	0,00	0,00	0,00	
Transferências de Outras Instituições Públicas	7.565.000,00	7.565.000,00	1.007.271,47	13,31	3.044.921,56	40,25	4.520.078,44	
Transferências do Exterior	0,00	0,00	0,00	0,00	0,00	0,00	0,00	
Outras transferências	0,00	0,00	0,00	0,00	0,00	0,00	0,00	
OUTRAS RECEITAS CORRENTES	384.000,00	384.000,00	1.811,00	0,47	209.175,21	54,47	174.824,79	
Multas Administrativas, Contratuais e Judiciais	4.000,00	4.000,00	0,00	0,00	0,00	0,00	4.000,00	
Indenizações, Restituições e Ressarcimentos	355.000,00	355.000,00	1.811,00	0,51	209.175,21	58,92	145.824,79	
Bens, Direitos e Valores Incorporados ao Patrimônio Público	0,00	0,00	0,00	0,00	0,00	0,00	0,00	
Multas e Juros de Mora das Receitas de Capital	0,00	0,00	0,00	0,00	0,00	0,00	0,00	
Demais Receitas Correntes	25.000,00	25.000,00	0,00	0,00	0,00	0,00	25.000,00	
RECEITAS DE CAPITAL	3.920.000,00	3.920.000,00	376.643,99	9,61	499.587,18	12,74	3.420.412,82	
OPERAÇÕES DE CRÉDITO	0,00	0,00	0,00	0,00	0,00	0,00	0,00	
Operações de crédito - Mercado Interno	0,00	0,00	0,00	0,00	0,00	0,00	0,00	
Operações de crédito - Mercado Externo	0,00	0,00	0,00	0,00	0,00	0,00	0,00	
ALIENAÇÃO DE BENS	60.000,00	60.000,00	0,00	0,00	0,00	0,00	60.000,00	
Alienação de Bens Móveis	10.000,00	10.000,00	0,00	0,00	0,00	0,00	10.000,00	
Alienação de Bens Imóveis	50.000,00	50.000,00	0,00	0,00	0,00	0,00	50.000,00	
Alienação de Bens Intangíveis	0,00	0,00	0,00	0,00	0,00	0,00	0,00	
AMORTIZAÇÕES DE EMPRÉSTIMOS	0,00	0,00	0,00	0,00	0,00	0,00	0,00	
TRANSFERÊNCIAS DE CAPITAL	3.860.000,00	3.860.000,00	376.643,99	9,76	499.587,18	12,94	3.360.412,82	
Transferências da União e de suas Entidades	2.463.000,00	2.463.000,00	6.567,37	0,27	129.510,56	5,26	2.333.489,44	
Transferências dos Estados e do Distrito Federal e de suas Entidades	1.397.000,00	1.397.000,00	370.076,62	26,49	370.076,62	26,49	1.026.923,38	
Transferências dos Municípios e de suas Entidades	0,00	0,00	0,00	0,00	0,00	0,00	0,00	
Transferências de Instituições Privadas	0,00	0,00	0,00	0,00	0,00	0,00	0,00	
Transferências de Outras Instituições Públicas	0,00	0,00	0,00	0,00	0,00	0,00	0,00	



CUIDANDO DA NOSSA GENTE

Ceará
Governo Municipal de Antonina do Norte
Consolidado

RELATÓRIO RESUMIDO DA EXECUÇÃO ORÇAMENTÁRIA
BALANÇO ORÇAMENTÁRIO
ORÇAMENTOS FISCAL E DA SEGURIDADE SOCIAL
3º bimestre de 2023 (Maio a Junho)

Pag.: 0003

Transferências do Exterior		0,00		0,00		0,00		0,00		0,00		0,00		0,00		0,00		0,00		0,00
Demais Transferências de Capital		0,00		0,00		0,00		0,00		0,00		0,00		0,00		0,00		0,00		0,00
OUTRAS RECEITAS DE CAPITAL		0,00		0,00		0,00		0,00		0,00		0,00		0,00		0,00		0,00		0,00
Integralização do Capital Social		0,00		0,00		0,00		0,00		0,00		0,00		0,00		0,00		0,00		0,00
Remuneração das Disponibilidades do Tesouro		0,00		0,00		0,00		0,00		0,00		0,00		0,00		0,00		0,00		0,00
Resgate de Títulos do Tesouro		0,00		0,00		0,00		0,00		0,00		0,00		0,00		0,00		0,00		0,00
Demais Receitas de Capital		0,00		0,00		0,00		0,00		0,00		0,00		0,00		0,00		0,00		0,00
RECEITAS (Intra-orçamentárias) (II)		0,00		0,00		0,00		0,00		0,00		0,00		0,00		0,00		0,00		0,00
SUBTOTAL DAS RECEITAS (III) = (I + II)		51.306.000,00		51.306.000,00		7.104.826,15		13,85		19.063.756,23		37,16		32.242.243,77						
OPERAÇÕES DE CRÉDITO / REFINANCIAMENTO (IV)																				
OPERAÇÕES DE CRÉDITO - MERCADO INTERNO																				
Mobiliária																				
Contratual																				
OPERAÇÕES DE CRÉDITO - MERCADO EXTERNO																				
Mobiliária																				
Contratual																				
TOTAL DAS RECEITAS (V) = (III + IV)		51.306.000,00		51.306.000,00		7.104.826,15		13,85		19.063.756,23		37,16		32.242.243,77						
DÉFICIT (VI) (1)		-		-		-		-		0,00		-		-						
TOTAL COM DÉFICIT (VII) = (V+VI)		51.306.000,00		51.306.000,00		7.104.826,15		13,85		19.063.756,23		37,16		32.242.243,77						
SALDOS DE EXERCÍCIOS ANTERIORES		0,00		0,00		-		-		0,00		-		-						
Recursos arrecadados em exercícios anteriores - RPPS		0,00		0,00		-		-		-		-		-						
Superávit financeiro utilizado para créditos adicionais		-		0,00		-		-		0,00		-		-						

DESPESAS ORÇAMENTÁRIAS	DOTAÇÃO	DOTAÇÃO	DESPESAS EMPENHADAS			SALDO	DESPESAS LIQUIDADAS		SALDO	DESPESAS	
	INICIAL	ATUALIZADA					PAGAS ATÉ O	BIMESTRE			
	(d)	(e)	NO	ATÉ O	NO		ATÉ O			(f)=(e-h)	(j)
			BIMESTRE	BIMESTRE	(g)=(e-f)	BIMESTRE	BIMESTRE	(i)=(e-h)		(j)	



CUIDANDO DA NOSSA GENTE

Ceará
Governo Municipal de Antonina do Norte
Consolidado

RELATÓRIO RESUMIDO DA EXECUÇÃO ORÇAMENTÁRIA
BALANÇO ORÇAMENTÁRIO
ORÇAMENTOS FISCAL E DA SEGURIDADE SOCIAL
3º bimestre de 2023 (Maio a Junho)

Pag.: 0004

				(F)			(h)		
DESPESAS (exceto intr									
orçamentárias) (VIII)	51.306.000,00	51.306.000,00	6.489.335,00	20.227.545,51	31.078.454,49	6.377.500,76	18.987.647,09	32.318.352,91	17.988.105,16
DESPESAS CORRENTES	43.012.675,00	44.298.675,00	6.390.678,96	19.188.704,42	25.109.970,58	6.279.221,72	17.949.183,00	26.349.492,00	17.042.038,74
Pessoal e encargos so	22.873.070,00	22.536.070,00	3.121.056,76	9.188.858,66	13.347.211,34	3.047.676,60	8.710.446,56	13.825.623,44	8.618.386,71
Juros e encargos da d	2.000,00	2.000,00	0,00	0,00	2.000,00	0,00	0,00	2.000,00	0,00
Outras despesas corre	20.137.605,00	21.760.605,00	3.269.622,20	9.999.845,76	11.760.759,24	3.231.545,12	9.238.736,44	12.521.868,56	8.423.652,03
DESPESAS DE CAPITAL	7.943.325,00	6.657.325,00	98.656,04	1.038.841,09	5.618.483,91	98.279,04	1.038.464,09	5.618.860,91	946.066,42
Investimentos	7.712.325,00	6.313.325,00	5.786,00	738.525,09	5.574.799,91	5.409,00	738.148,09	5.575.176,91	645.750,42
Amortização de dívida	231.000,00	344.000,00	92.870,04	300.316,00	43.684,00	92.870,04	300.316,00	43.684,00	300.316,00
RESERVA DE CONTIGÊNCIA	350.000,00	350.000,00	0,00	0,00	350.000,00	0,00	0,00	350.000,00	0,00
DESPESAS (intra-									
orçamentárias) (IX)	0,00	0,00	0,00	0,00	0,00	0,00	0,00	0,00	0,00
SUBTOTAL DAS									
DESPESAS(X)=(VIII+IX)	51.306.000,00	51.306.000,00	6.489.335,00	20.227.545,51	31.078.454,49	6.377.500,76	18.987.647,09	32.318.352,91	17.988.105,16
AMORTIZAÇÃO DA DÍVIDA									
REFINANCIAMENTO (XI)									
AMORT. DA DÍVIDA INT									
Dívida mobiliária									
Dívida contratual									
AMORT. DA DÍVIDA EXT									
Dívida mobiliária									
Dívida contratual									
TOTAL DAS DESPESAS									
(XII)=(X+XI)	51.306.000,00	51.306.000,00	6.489.335,00	20.227.545,51	31.078.454,49	6.377.500,76	18.987.647,09	32.318.352,91	17.988.105,16
SUPERÁVIT (XIII)	-	-	-	76.109,14	-	-	76.109,14	-	-
TOTAL COM SUPERÁVIT									
(XIV)=(XII+XIII)	51.306.000,00	51.306.000,00	6.489.335,00	20.303.654,65		6.377.500,76	19.063.756,23		17.988.105,16



CUIDANDO DA NOSSA GENTE

Ceará
Governo Municipal de Antonina do Norte
Consolidado

RELATÓRIO RESUMIDO DA EXECUÇÃO ORÇAMENTÁRIA
BALANÇO ORÇAMENTÁRIO
ORÇAMENTOS FISCAL E DA SEGURIDADE SOCIAL
3º bimestre de 2023 (Maio a Junho)

Pag.: 0005

RESERVA DO RPPS		0,00	0,00	0,00	0,00	0,00	0,00	0,00	0,00	0,00
-----------------	--	------	------	------	------	------	------	------	------	------

FONTE: SISTEMA: Aspec Informática - UNIDADE RESPONSÁVEL: Prefeitura Municipal de Antonina do Norte - DATA DA EMISSÃO: 25/07/2023 - HORA DA EMISSÃO: 10:20:24

(1) O déficit será apurado pela diferença entre a receita realizada e a despesa liquidada nos cinco primeiros bimestres e a despesa empenhada no último bimestre.

NOTA:

RECEITAS INTRA-ORÇAMENTÁRIAS	PREVISÃO INICIAL	PREVISÃO ATUALIZADA (a)	RECEITAS REALIZADAS				SALDO A REALIZAR (a-c)
			NO BIMESTRE (b)	% b/a	ATÉ O BIMESTRE (c)	% c/a	
RECEITAS (intra-orçamentárias) (II)	0,00	0,00	0,00	0,00	0,00	0,00	0,00
RECEITAS CORRENTES	0,00	0,00	0,00	0,00	0,00	0,00	0,00
IMPOSTOS, TAXAS E CONTRIBUIÇÕES DE MELHORIA	0,00	0,00	0,00	0,00	0,00	0,00	0,00
Impostos	0,00	0,00	0,00	0,00	0,00	0,00	0,00
Taxas	0,00	0,00	0,00	0,00	0,00	0,00	0,00
Contribuição de melhoria	0,00	0,00	0,00	0,00	0,00	0,00	0,00
CONTRIBUIÇÕES	0,00	0,00	0,00	0,00	0,00	0,00	0,00
Contribuições sociais	0,00	0,00	0,00	0,00	0,00	0,00	0,00
Contribuições econômicas	0,00	0,00	0,00	0,00	0,00	0,00	0,00
Contribuição para entidades privadas de serviços social e de formação profissional.	0,00	0,00	0,00	0,00	0,00	0,00	0,00
Contribuição para o custeio do serviço de iluminação pública	0,00	0,00	0,00	0,00	0,00	0,00	0,00
RECEITA PATRIMONIAL	0,00	0,00	0,00	0,00	0,00	0,00	0,00
Exploração do Patrimônio Imobiliário do Estado	0,00	0,00	0,00	0,00	0,00	0,00	0,00
Valores mobiliários	0,00	0,00	0,00	0,00	0,00	0,00	0,00
Delegação de Serviços Públicos mediante Concessão, Permissão, Autorização ou Licença.	0,00	0,00	0,00	0,00	0,00	0,00	0,00
Exploração de Recursos Naturais.	0,00	0,00	0,00	0,00	0,00	0,00	0,00
Exploração do Patrimônio Intangível.	0,00	0,00	0,00	0,00	0,00	0,00	0,00
Cessão de Direitos.	0,00	0,00	0,00	0,00	0,00	0,00	0,00
Demais Receitas Patrimoniais.	0,00	0,00	0,00	0,00	0,00	0,00	0,00
RECEITA AGROPECUÁRIA	0,00	0,00	0,00	0,00	0,00	0,00	0,00



CUIDANDO DA NOSSA GENTE

Ceará
Governo Municipal de Antonina do Norte
Consolidado

RELATÓRIO RESUMIDO DA EXECUÇÃO ORÇAMENTÁRIA
BALANÇO ORÇAMENTÁRIO
ORÇAMENTOS FISCAL E DA SEGURIDADE SOCIAL
3º bimestre de 2023 (Maio a Junho)

Pag.: 0006

RECEITA INDUSTRIAL		0,00		0,00		0,00		0,00		0,00		0,00		0,00		0,00		0,00		0,00
RECEITA DE SERVIÇOS		0,00		0,00		0,00		0,00		0,00		0,00		0,00		0,00		0,00		0,00
Serviços Administrativos e Comerciais Gerais		0,00		0,00		0,00		0,00		0,00		0,00		0,00		0,00		0,00		0,00
Serviços e Atividades Referentes à Navegação e ao Transporte		0,00		0,00		0,00		0,00		0,00		0,00		0,00		0,00		0,00		0,00
Serviços e Atividades Referentes à Saúde		0,00		0,00		0,00		0,00		0,00		0,00		0,00		0,00		0,00		0,00
Serviços e Atividades Financeiras		0,00		0,00		0,00		0,00		0,00		0,00		0,00		0,00		0,00		0,00
Outros Serviços		0,00		0,00		0,00		0,00		0,00		0,00		0,00		0,00		0,00		0,00
TRANSFERÊNCIAS CORRENTES		0,00		0,00		0,00		0,00		0,00		0,00		0,00		0,00		0,00		0,00
Transferências da União e de suas Entidades		0,00		0,00		0,00		0,00		0,00		0,00		0,00		0,00		0,00		0,00
Transferências dos Estados e do Distrito Federal e de suas Entidades		0,00		0,00		0,00		0,00		0,00		0,00		0,00		0,00		0,00		0,00
Transferências dos Municípios e de suas Entidades		0,00		0,00		0,00		0,00		0,00		0,00		0,00		0,00		0,00		0,00
Transferências de Instituições Privadas		0,00		0,00		0,00		0,00		0,00		0,00		0,00		0,00		0,00		0,00
Transferências de Outras Instituições Públicas		0,00		0,00		0,00		0,00		0,00		0,00		0,00		0,00		0,00		0,00
Transferências do Exterior		0,00		0,00		0,00		0,00		0,00		0,00		0,00		0,00		0,00		0,00
Outras transferências		0,00		0,00		0,00		0,00		0,00		0,00		0,00		0,00		0,00		0,00
OUTRAS RECEITAS CORRENTES		0,00		0,00		0,00		0,00		0,00		0,00		0,00		0,00		0,00		0,00
Multas Administrativas, Contratuais e Judiciais		0,00		0,00		0,00		0,00		0,00		0,00		0,00		0,00		0,00		0,00
Indenizações, Restituições e Ressarcimentos		0,00		0,00		0,00		0,00		0,00		0,00		0,00		0,00		0,00		0,00
Bens, Direitos e Valores Incorporados ao Patrimônio Público		0,00		0,00		0,00		0,00		0,00		0,00		0,00		0,00		0,00		0,00
Multas e Juros de Mora das Receitas de Capital		0,00		0,00		0,00		0,00		0,00		0,00		0,00		0,00		0,00		0,00
Demais Receitas Correntes		0,00		0,00		0,00		0,00		0,00		0,00		0,00		0,00		0,00		0,00
RECEITAS DE CAPITAL		0,00		0,00		0,00		0,00		0,00		0,00		0,00		0,00		0,00		0,00
OPERAÇÕES DE CRÉDITO		0,00		0,00		0,00		0,00		0,00		0,00		0,00		0,00		0,00		0,00
Operações de crédito - Mercado Interno		0,00		0,00		0,00		0,00		0,00		0,00		0,00		0,00		0,00		0,00
Operações de crédito - Mercado Externo		0,00		0,00		0,00		0,00		0,00		0,00		0,00		0,00		0,00		0,00
ALIENAÇÃO DE BENS		0,00		0,00		0,00		0,00		0,00		0,00		0,00		0,00		0,00		0,00
Alienação de Bens Móveis		0,00		0,00		0,00		0,00		0,00		0,00		0,00		0,00		0,00		0,00
Alienação de Bens Imóveis		0,00		0,00		0,00		0,00		0,00		0,00		0,00		0,00		0,00		0,00
Alienação de Bens Intangíveis		0,00		0,00		0,00		0,00		0,00		0,00		0,00		0,00		0,00		0,00
AMORTIZAÇÕES DE EMPRÉSTIMOS		0,00		0,00		0,00		0,00		0,00		0,00		0,00		0,00		0,00		0,00
TRANSFERÊNCIAS DE CAPITAL		0,00		0,00		0,00		0,00		0,00		0,00		0,00		0,00		0,00		0,00
Transferências da União e de suas Entidades		0,00		0,00		0,00		0,00		0,00		0,00		0,00		0,00		0,00		0,00



CUIDANDO DA NOSSA GENTE

Ceará
Governo Municipal de Antonina do Norte
Consolidado

RELATÓRIO RESUMIDO DA EXECUÇÃO ORÇAMENTÁRIA
BALANÇO ORÇAMENTÁRIO
ORÇAMENTOS FISCAL E DA SEGURIDADE SOCIAL
3º bimestre de 2023 (Maio a Junho)

Pag.: 0007

Transferências dos Estados e do Distrito Federal e de suas Entidades																			
		0,00		0,00		0,00		0,00		0,00		0,00		0,00		0,00		0,00	
Transferências dos Municípios e de suas Entidades		0,00		0,00		0,00		0,00		0,00		0,00		0,00		0,00		0,00	
Transferências de Instituições Privadas		0,00		0,00		0,00		0,00		0,00		0,00		0,00		0,00		0,00	
Transferências de Outras Instituições Públicas		0,00		0,00		0,00		0,00		0,00		0,00		0,00		0,00		0,00	
Transferências do Exterior		0,00		0,00		0,00		0,00		0,00		0,00		0,00		0,00		0,00	
Demais Transferências de Capital		0,00		0,00		0,00		0,00		0,00		0,00		0,00		0,00		0,00	
OUTRAS RECEITAS DE CAPITAL		0,00		0,00		0,00		0,00		0,00		0,00		0,00		0,00		0,00	
Integralização do Capital Social		0,00		0,00		0,00		0,00		0,00		0,00		0,00		0,00		0,00	
Remuneração das Disponibilidades do Tesouro		0,00		0,00		0,00		0,00		0,00		0,00		0,00		0,00		0,00	
Resgate de Títulos do Tesouro		0,00		0,00		0,00		0,00		0,00		0,00		0,00		0,00		0,00	
Demais Receitas de Capital		0,00		0,00		0,00		0,00		0,00		0,00		0,00		0,00		0,00	




CUIDANDO DA NOSSA GENTE

Ceará
Governo Municipal de Antonina do Norte
Consolidado

RELATÓRIO RESUMIDO DA EXECUÇÃO ORÇAMENTÁRIA
BALANÇO ORÇAMENTÁRIO
ORÇAMENTOS FISCAL E DA SEGURIDADE SOCIAL
3º bimestre de 2023 (Maio a Junho)

Pag.: 0008

DESPESAS INTRA-ORÇAMENTÁRIAS	DOTAÇÃO	DOTAÇÃO	DESPESAS EMPENHADAS			SALDO (g)=(e-f)	DESPESAS LIQUIDADAS		SALDO (i)=(e-h)	DESPESAS PAGAS ATÉ O BIMESTRE (j)	
	INICIAL	ATUALIZADA			NO		ATÉ O	NO			ATÉ O
	(d)	(e)	BIMESTRE	BIMESTRE	(f)		BIMESTRE				BIMESTRE
DESPESAS (Intra- orçamentárias) (IX)	0,00	0,00	0,00	0,00	0,00	0,00	0,00	0,00	0,00	0,00	
DESPESAS CORRENTES	0,00	0,00	0,00	0,00	0,00	0,00	0,00	0,00	0,00	0,00	
Pessoal e encargos so	0,00	0,00	0,00	0,00	0,00	0,00	0,00	0,00	0,00	0,00	
Juros e encargos da d	0,00	0,00	0,00	0,00	0,00	0,00	0,00	0,00	0,00	0,00	
Outras despesas corre	0,00	0,00	0,00	0,00	0,00	0,00	0,00	0,00	0,00	0,00	
DESPESAS DE CAPITAL	0,00	0,00	0,00	0,00	0,00	0,00	0,00	0,00	0,00	0,00	
RESERVA DE CONTIGENCIA	0,00	0,00	0,00	0,00	0,00	0,00	0,00	0,00	0,00	0,00	


ANTONIO ROSENO FILHO
Prefeito Municipal


CONTAP - CONSULTORIA E SERVIÇOS ADMINISTRATIVOS
Assessoria Contábil


ROMERY AGUIAR DE FREITAS
Secretário de Administração e Finanças


HENRIQUE AUGUSTO VIEIRA DE MATOS
COORDENADOR DO CONTROLE INTERNO



CUIDANDO DA NOSSA GENTE

Ceará
Governo Municipal de Antonina do Norte
Consolidado

RELATÓRIO RESUMIDO DA EXECUÇÃO ORÇAMENTÁRIA
DEMONSTRATIVO DA EXECUÇÃO DAS DESPESAS POR FUNÇÃO/SUBFUNÇÃO
ORÇAMENTOS FISCAL E DA SEGURIDADE SOCIAL
3º bimestre de 2023 (Maio a Junho)

Pag.: 0009

RREO - Anexo 2 (LRF, Art.52, inciso II, alínea 'c')

R\$ 1,00

FUNÇÃO / SUBFUNÇÃO	DOTAÇÃO INICIAL	DOTAÇÃO ATUALIZADA (a)	DESPESAS EMPENHADAS				SALDO (c) = (a-b)	DESPESAS LIQUIDADAS			SALDO (e) = (a-d)
			NO BIMESTRE	ATÉ O BIMESTRE (b)	%(b/total) b	NO BIMESTRE		ATÉ O BIMESTRE (d)	%(d/total) d		
DESPESAS (EXCETO INTRA-ORÇAMENTARIAS) (I)	51.306.000,00	51.306.000,00	6.489.335,00	20.227.545,51	100,00	31.078.454,49	6.377.500,76	18.987.647,09	100,00	32.318.352,91	
LEGISLATIVA	1.273.200,00	1.273.200,00	325.870,95	962.961,23	4,76	310.238,77	222.994,11	636.926,46	3,35	636.273,54	
Ação Legislativa	1.273.200,00	1.273.200,00	325.870,95	962.961,23	4,76	310.238,77	222.994,11	636.926,46	3,35	636.273,54	
ADMINISTRAÇÃO	11.954.540,00	10.972.940,00	2.511.330,48	4.713.492,31	23,30	6.259.447,69	1.365.207,02	4.317.017,91	22,74	6.655.922,09	
Administração Geral	11.738.540,00	10.783.940,00	1.413.910,48	4.610.472,31	22,79	6.173.467,69	1.267.787,02	4.213.997,91	22,19	6.569.942,09	
Administração Financeira	33.000,00	33.000,00	0,00	0,00	0,00	33.000,00	0,00	0,00	0,00	33.000,00	
Controle Interno	7.000,00	7.000,00	0,00	0,00	0,00	7.000,00	0,00	0,00	0,00	7.000,00	
Formação de Recursos Humanos	22.000,00	22.000,00	0,00	0,00	0,00	22.000,00	0,00	0,00	0,00	22.000,00	
Comunicação Social	154.000,00	127.000,00	97.420,00	103.020,00	0,51	23.980,00	97.420,00	103.020,00	0,54	23.980,00	
SEGURANÇA PÚBLICA	12.000,00	12.000,00	0,00	0,00	0,00	12.000,00	0,00	0,00	0,00	12.000,00	
Administração Geral	12.000,00	12.000,00	0,00	0,00	0,00	12.000,00	0,00	0,00	0,00	12.000,00	
ASSISTÊNCIA SOCIAL	3.047.000,00	3.229.000,00	275.989,14	1.103.864,12	5,46	2.125.135,88	307.305,50	989.160,63	5,21	2.239.839,37	
Assistência ao Idoso	11.000,00	11.000,00	0,00	0,00	0,00	11.000,00	0,00	0,00	0,00	11.000,00	
Assistência à Criança e ao Adolescente	507.000,00	507.000,00	15.813,83	156.733,58	0,77	350.266,42	32.763,83	131.233,58	0,69	375.766,42	
Assistência Comunitária	658.000,00	658.000,00	16.112,00	105.477,40	0,52	552.522,60	15.312,00	82.845,58	0,44	575.154,42	
Administração Geral	1.856.000,00	2.038.000,00	244.063,31	841.653,14	4,16	1.196.346,86	259.229,67	775.081,47	4,08	1.262.918,53	
Demais Subfunções	15.000,00	15.000,00	0,00	0,00	0,00	15.000,00	0,00	0,00	0,00	15.000,00	
SAÚDE	10.793.080,00	11.821.480,00	1.737.506,33	4.847.243,23	23,96	6.974.236,77	1.665.931,93	4.640.329,26	24,44	7.181.150,74	
Atenção Básica	3.131.000,00	3.196.000,00	381.946,68	954.952,56	4,72	2.241.047,44	330.844,43	858.850,31	4,52	2.337.149,69	
Assistência Hospitalar e Especializada	3.295.000,00	3.315.000,00	355.759,72	1.079.775,29	5,34	2.235.224,71	345.571,73	1.069.431,30	5,63	2.245.568,70	
Suporte Profilático e Terapêutico	160.000,00	160.000,00	11.642,25	18.995,25	0,09	141.004,75	11.642,25	18.995,25	0,10	141.004,75	
Vigilância Sanitária	7.000,00	7.000,00	0,00	0,00	0,00	7.000,00	0,00	0,00	0,00	7.000,00	
Vigilância Epidemiológica	516.500,00	534.500,00	5.949,76	19.171,96	0,09	515.328,04	5.232,78	18.454,98	0,10	516.045,02	
Administração Geral	3.542.580,00	4.467.980,00	982.207,92	2.774.348,17	13,72	1.693.631,83	972.640,74	2.674.597,42	14,09	1.793.382,58	
Demais Subfunções	141.000,00	141.000,00	0,00	0,00	0,00	141.000,00	0,00	0,00	0,00	141.000,00	



CUIDANDO DA NOSSA GENTE

Ceará
 Governo Municipal de Antonina do Norte
 Consolidado

RELATÓRIO RESUMIDO DA EXECUÇÃO ORÇAMENTÁRIA
 DEMONSTRATIVO DA EXECUÇÃO DAS DESPESAS POR FUNÇÃO/SUBFUNÇÃO
 ORÇAMENTOS FISCAL E DA SEGURIDADE SOCIAL
 3º bimestre de 2023 (Maio a Junho)

Pag.: 0010

RREO - Anexo 2 (LRF, Art.52, inciso II, alínea 'c')

R\$ 1,00

FUNÇÃO / SUBFUNÇÃO	DOTAÇÃO		DESPESAS EMPENHADAS				SALDO (c) = (a-b)	DESPESAS LIQUIDADAS			SALDO (e) = (a-d)
	INICIAL	ATUALIZADA (a)	NO BIMESTRE	ATÉ O BIMESTRE (b)	%(b/total) b	NO BIMESTRE		ATÉ O BIMESTRE (d)	%(d/total) d		
EDUCAÇÃO	17.053.230,00	17.434.430,00	2.149.290,30	6.469.888,48	31,99	10.964.541,52	2.312.541,86	6.294.202,27	33,15	11.140.227,73	
Ensino Fundamental	12.678.530,00	12.870.730,00	1.417.425,98	4.663.078,13	23,05	8.207.651,87	1.554.859,48	4.564.314,90	24,04	8.306.415,10	
Ensino Médio	64.000,00	64.000,00	0,00	0,00	0,00	64.000,00	0,00	0,00	0,00	64.000,00	
Ensino Superior	13.000,00	13.000,00	0,00	0,00	0,00	13.000,00	0,00	0,00	0,00	13.000,00	
Educação Infantil	1.957.500,00	2.756.500,00	231.373,58	439.040,22	2,17	1.317.459,78	231.373,58	439.040,22	2,31	1.317.459,78	
Educação de Jovens e Adultos	94.000,00	94.000,00	0,00	0,00	0,00	94.000,00	0,00	0,00	0,00	94.000,00	
Educação Especial	13.000,00	13.000,00	0,00	0,00	0,00	13.000,00	0,00	0,00	0,00	13.000,00	
Administração Geral	1.860.000,00	2.250.000,00	446.184,33	1.225.377,29	6,06	1.024.622,71	472.002,39	1.148.454,31	6,05	1.101.545,69	
Demais Subfunções	373.200,00	373.200,00	54.306,41	142.392,84	0,70	230.807,16	54.306,41	142.392,84	0,75	230.807,16	
CULTURA	348.000,00	169.000,00	0,00	0,00	0,00	169.000,00	0,00	0,00	0,00	169.000,00	
Difusão Cultural	348.000,00	169.000,00	0,00	0,00	0,00	169.000,00	0,00	0,00	0,00	169.000,00	
URBANISMO	1.905.500,00	1.781.500,00	149.662,20	602.526,42	2,98	1.178.983,58	149.662,20	602.526,42	3,17	1.178.983,58	
Infra-Estrutura Urbana	724.500,00	700.500,00	0,00	179.713,11	0,89	520.786,89	0,00	179.713,11	0,95	520.786,89	
Serviços Urbanos	1.056.000,00	1.056.000,00	149.662,20	422.803,31	2,09	633.196,69	149.662,20	422.803,31	2,23	633.196,69	
Demais Subfunções	125.000,00	25.000,00	0,00	0,00	0,00	25.000,00	0,00	0,00	0,00	25.000,00	
HABITAÇÃO	110.000,00	10.000,00	0,00	0,00	0,00	10.000,00	0,00	0,00	0,00	10.000,00	
Habitação Urbana	110.000,00	10.000,00	0,00	0,00	0,00	10.000,00	0,00	0,00	0,00	10.000,00	
SANEAMENTO	390.000,00	390.000,00	0,00	0,00	0,00	390.000,00	0,00	0,00	0,00	390.000,00	
Saneamento Básico Rural	180.000,00	180.000,00	0,00	0,00	0,00	180.000,00	0,00	0,00	0,00	180.000,00	
Saneamento Básico Urbano	210.000,00	210.000,00	0,00	0,00	0,00	210.000,00	0,00	0,00	0,00	210.000,00	
GESTÃO AMBIENTAL	606.000,00	606.000,00	66.955,60	200.866,80	0,99	405.133,20	66.955,60	200.866,80	1,06	405.133,20	
Preservação e Conservação	606.000,00	606.000,00	66.955,60	200.866,80	0,99	405.133,20	66.955,60	200.866,80	1,06	405.133,20	
AGRICULTURA	1.385.000,00	1.132.000,00	62.793,96	350.750,14	1,73	781.249,86	67.215,96	331.914,14	1,75	800.085,86	
Abastecimento	145.000,00	45.000,00	0,00	0,00	0,00	45.000,00	0,00	0,00	0,00	45.000,00	
Irrigação	395.000,00	244.000,00	0,00	0,00	0,00	244.000,00	0,00	0,00	0,00	244.000,00	
Promoção da Produção Agrícola	218.000,00	118.000,00	7.500,00	45.176,00	0,22	72.824,00	14.772,00	41.540,00	0,22	76.460,00	
Administração Geral	627.000,00	725.000,00	55.293,96	305.574,14	1,51	419.425,86	52.443,96	290.374,14	1,53	434.625,86	
COMÉRCIO E SERVIÇOS	230.000,00	130.000,00	0,00	0,00	0,00	130.000,00	0,00	0,00	0,00	130.000,00	



CUIDANDO DA NOSSA GENTE

Ceará
 Governo Municipal de Antonina do Norte
 Consolidado

RELATÓRIO RESUMIDO DA EXECUÇÃO ORÇAMENTÁRIA
 DEMONSTRATIVO DA EXECUÇÃO DAS DESPESAS POR FUNÇÃO/SUBFUNÇÃO
 ORÇAMENTOS FISCAL E DA SEGURIDADE SOCIAL
 3º bimestre de 2023 (Maio a Junho)

Pag.: 0011

RREO - Anexo 2 (LRF, Art.52, inciso II, alínea 'c')

R\$ 1,00

FUNÇÃO / SUBFUNÇÃO	DOTAÇÃO INICIAL	DOTAÇÃO ATUALIZADA (a)	DESPESAS EMPENHADAS				SALDO (c) = (a-b)	DESPESAS LIQUIDADAS			SALDO (e) = (a-d)		
			NO BIMESTRE	ATÉ O BIMESTRE (b)	%(b/total b)	NO BIMESTRE		ATÉ O BIMESTRE (d)	%(d/total d)				
Promoção Comercial	230.000,00	130.000,00	0,00	0,00	0,00	130.000,00	0,00	0,00	0,00	130.000,00			
ENERGIA	450.000,00	350.000,00	100.000,00	213.362,56	1,05	136.637,44	109.750,54	212.112,98	1,12	137.887,02			
Energia Elétrica	450.000,00	350.000,00	100.000,00	213.362,56	1,05	136.637,44	109.750,54	212.112,98	1,12	137.887,02			
TRANSPORTE	620.450,00	737.450,00	0,00	438.731,22	2,17	298.718,78	0,00	438.731,22	2,31	298.718,78			
Transporte Rodoviário	620.450,00	737.450,00	0,00	438.731,22	2,17	298.718,78	0,00	438.731,22	2,31	298.718,78			
DESPORTO E LAZER	568.000,00	584.000,00	17.066,00	23.553,00	0,12	560.447,00	17.066,00	23.553,00	0,12	560.447,00			
Desporto de Radimentos	121.000,00	121.000,00	0,00	1.099,00	0,01	119.901,00	0,00	1.099,00	0,01	119.901,00			
Desporto Comunitário	447.000,00	463.000,00	17.066,00	22.454,00	0,11	440.546,00	17.066,00	22.454,00	0,12	440.546,00			
ENCARGOS ESPECIAIS	210.000,00	323.000,00	92.870,04	300.316,00	1,48	22.684,00	92.870,04	300.316,00	1,58	22.684,00			
Serviço da Dívida Interna	210.000,00	323.000,00	92.870,04	300.316,00	1,48	22.684,00	92.870,04	300.316,00	1,58	22.684,00			
RESERVA DE CONTINGENCIA	350.000,00	350.000,00	0,00	0,00	0,00	350.000,00	0,00	0,00	0,00	350.000,00			
DESPESAS (INTRA-ORÇAMENTARIAS) (II)	0,00	0,00	0,00	0,00	0,00	0,00	0,00	0,00	0,00	0,00			
TOTAL (III) = (I + II)	51.306.000,00	51.306.000,00	6.489.335,00	20.227.545,51	100,00	31.078.454,49	6.377.500,76	18.987.647,09	100,00	32.318.352,91			

FONTE: SISTEMA: Aspec Informática - UNIDADE RESPONSÁVEL: Prefeitura Municipal de Antonina do Norte - DATA DA EMISSÃO: 25/07/2023 - HORA DA EMISSÃO: 10:20:24

CUIDANDO DA NOSSA GENTE



Ceará
 Governo Municipal de Antonina do Norte
 Consolidado

RELATÓRIO RESUMIDO DA EXECUÇÃO ORÇAMENTÁRIA
 DEMONSTRATIVO DA EXECUÇÃO DAS DESPESAS POR FUNÇÃO/SUBFUNÇÃO
 ORÇAMENTOS FISCAL E DA SEGURIDADE SOCIAL
 3º bimestre de 2023 (Maio a Junho)


Pag.: 0012


RR00 - Anexo 2 (LRF, Art.52, inciso II, alínea 'c')


R\$ 1,00


FUNÇÃO / SUBFUNÇÃO - INTRA	DOTAÇÃO		DESPESAS EMPENHADAS				SALDO (c) = (a-b)	DESPESAS LIQUIDADAS			SALDO (e) = (a-d)
	INICIAL	ATUALIZADA	NO BIMESTRE	ATÉ O BIMESTRE (b)	(b/total b)	NO BIMESTRE		ATÉ O BIMESTRE (d)	(d/total d)		
		(a)									
DESPESAS (INTRA- ORÇAMENTARIAS) (II)	0,00	0,00	0,00	0,00	0,00	0,00	0,00	0,00	0,00	0,00	0,00

FONTE: SISTEMA: Aspec Informática - UNIDADE RESPONSÁVEL: Prefeitura Municipal de Antonina do Norte - DATA DA EMISSÃO: 25/07/2023 - HORA DA EMISSÃO: 10:20:24


 ANTONIO ROSENDO FILHO
 Prefeito Municipal


 CONTAP - CONSULTORIA E SERVIÇOS ADMINISTRATIVOS
 Assessoria Contábil


 HENRIQUE AUGUSTO DE FREITAS
 Secretário de Administração e Finanças


 HENRIQUE AUGUSTO VIEIRA DE MATOS
 COORDENADOR DO CONTROLE INTERNO



CUIDANDO DA NOSSA GENTE

Ceará
Governo Municipal de Antonina do Norte
Consolidado

RELATÓRIO RESUMIDO DA EXECUÇÃO ORÇAMENTÁRIA
DEMONSTRATIVO DA RECEITA CORRENTE LÍQUIDA
ORÇAMENTOS FISCAL E DA SEGURIDADE SOCIAL
3º bimestre de 2023 (até Junho)

Pag.: 0013

RREO - ANEXO 3 (LRF, Art.53, inciso I)

R\$ 1,00

ESPECIFICAÇÃO	EVOLUÇÃO DA RECEITA REALIZADA NOS ÚLTIMOS 12 MESES						
	Jul/2022	Ago/2022	Set/2022	Out/2022	Nov/2022	Dez/2022	Jan/2023
RECEITAS CORRENTES (I)	4.176.622,43	3.086.166,42	2.950.918,17	2.932.416,34	3.248.499,71	5.070.850,74	3.794.555,49
Impostos, Taxas e Contribuições de Melhoria	37.097,09	33.878,35	36.173,57	70.694,51	33.069,42	87.503,74	34.906,76
IPTU	344,57	296,52	2.470,05	113,06	0,00	28.951,54	1.785,17
ISS	30.068,16	25.550,81	28.234,67	61.434,27	24.212,76	36.913,35	23.790,05
ITBI	0,00	1.360,00	1.560,00	0,00	622,56	700,00	0,00
IRRF	6.417,50	5.722,28	3.547,76	8.204,90	6.119,88	16.812,50	5.548,73
Outros Impostos, Taxas e Contribuições	266,86	948,74	361,09	942,28	2.114,22	4.126,35	3.782,81
Contribuições	2.832,70	2.832,70	24.229,28	2.832,70	2.832,70	13.766,32	0,00
Receita Patrimonial	23.179,36	22.729,83	18.968,38	14.022,26	9.779,08	8.412,83	6.161,47
Rendimentos de Aplicação Financeira	23.179,36	22.729,83	18.968,38	14.022,26	9.779,08	8.412,83	6.161,47
Outras Receitas Patrimoniais	0,00	0,00	0,00	0,00	0,00	0,00	0,00
Receita agropecuária	0,00	0,00	0,00	0,00	0,00	0,00	0,00
Receita industrial	0,00	0,00	0,00	0,00	0,00	0,00	0,00
Receita de serviços	0,00	0,00	0,00	0,00	0,00	0,00	0,00
Transferências correntes	4.108.994,60	3.026.119,54	2.870.940,94	2.842.148,19	3.202.212,51	3.957.543,01	3.750.723,58
Cota-parte do FPM	1.645.823,23	1.195.779,62	1.101.295,68	1.047.845,59	1.316.951,17	2.046.278,03	1.323.888,30
Cota-parte do ICMS	779.681,58	770.620,53	754.201,77	741.361,89	780.352,79	730.250,87	839.419,12
Cota-parte do IPVA	10.686,86	7.352,03	8.929,31	12.666,40	7.054,08	7.691,37	91.456,28
Cota-parte do ITR	16,89	74,29	560,03	633,25	49,83	0,00	0,00
Transferências da LC 61/89	2.151,58	1.713,79	2.260,87	2.307,42	1.677,85	2.383,87	2.717,71
Transferências do Fundeb	732.585,35	764.551,48	752.423,71	761.347,88	827.196,69	830.525,77	1.259.429,48
Outras transferências correntes	938.049,11	286.027,80	251.269,57	275.985,76	268.930,10	340.413,10	233.812,69
Outras receitas correntes	4.518,68	606,00	606,00	2.718,68	606,00	1.003.624,84	2.763,68
DEDUÇÕES (II)	368.250,41	395.107,98	351.871,94	360.962,87	421.217,07	429.954,98	451.496,23
Contrib. do servidor para o plano de pr	0,00	0,00	0,00	0,00	0,00	0,00	0,00
Comp. financ. entre regimes de previdên	0,00	0,00	0,00	0,00	0,00	0,00	0,00
Rendimentos de aplicações de recursos P	0,00	0,00	0,00	0,00	0,00	0,00	0,00
Ded. de receita para formação do Fundeb	368.250,41	395.107,98	351.871,94	360.962,87	421.217,07	429.954,98	451.496,23
RECEITA CORRENTE LÍQUIDA (III)=(I-II)	3.808.372,02	2.691.058,44	2.599.046,23	2.571.453,47	2.827.282,64	4.640.895,76	3.343.059,26



CUIDANDO DA NOSSA GENTE

Ceará
Governo Municipal de Antonina do Norte
Consolidado

RELATÓRIO RESUMIDO DA EXECUÇÃO ORÇAMENTÁRIA
DEMONSTRATIVO DA RECEITA CORRENTE LÍQUIDA
ORÇAMENTOS FISCAL E DA SEGURIDADE SOCIAL
3º bimestre de 2023 (até Junho)

Pag.: 0014

RREO - ANEXO 3 (LRF, Art.53, inciso I)

R\$ 1,00

(-) Transferências obrigatórias da União relativas às emendas individuais (art. 166 -A, parágrafo 1º, da CF) (IV)	211.503,00	0,00	0,00	0,00	0,00	0,00	0,00
RECEITA CORRENTE LÍQUIDA AJUSTADA PARA CÁL CULO DOS LIMITES DE ENDIVIDAMENTO (V)=(III-IV)	3.596.869,02	2.691.058,44	2.599.046,23	2.571.453,47	2.827.282,64	4.640.895,76	3.343.059,26
(-) Transferências obrigatórias da União relativas às emendas de bancada (art. 166, parágrafo 16, da CF) e ao vencimento dos agentes comunitários de saúde e de combate	400.000,00	0,00	0,00	0,00	0,00	0,00	7.812,00
RECEITA CORRENTE LÍQUIDA AJUSTADA PARA CÁL CULO DOS LIMITES DA DESPESA COM PESSOAL (VII)=(V-VI)	3.196.869,02	2.691.058,44	2.599.046,23	2.571.453,47	2.827.282,64	4.640.895,76	3.335.247,26



CUIDANDO DA NOSSA GENTE

Ceará
Governo Municipal de Antonina do Norte
Consolidado

RELATÓRIO RESUMIDO DA EXECUÇÃO ORÇAMENTÁRIA
DEMONSTRATIVO DA RECEITA CORRENTE LÍQUIDA
ORÇAMENTOS FISCAL E DA SEGURIDADE SOCIAL
3º bimestre de 2023 (até Junho)

Pag.: 0015

RREO - ANEXO 3 (LRF, Art.53, inciso I)

R\$ 1,00

ESPECIFICAÇÃO	EVOLUÇÃO DA RECEITA REALIZADA NOS ÚLTIMOS 12 MESES					TOTAL	PREVISÃO
	Fev/2023	Mar/2023	Abr/2023	Mai/2023	Jun/2023	(ÚLTIMOS 12 MESES)	ATUALIZADA EXERCÍCIO
RECEITAS CORRENTES (I)	3.653.694,14	2.903.037,83	3.205.857,99	3.380.632,09	4.197.554,70	42.600.806,05	53.013.200,00
Impostos, Taxas e Contribuições de Melho	32.360,62	39.556,63	27.362,73	33.311,45	27.908,89	493.823,76	768.000,00
IPTU	1.579,32	1.178,28	1.946,92	2.099,53	0,00	40.764,96	28.000,00
ISS	23.155,41	30.467,05	20.435,77	26.325,26	22.356,43	352.943,99	423.000,00
ITBI	960,00	1.500,00	0,00	1.320,00	0,00	8.022,56	27.000,00
IRRF	3.694,33	3.554,01	3.539,24	2.876,64	3.341,63	69.379,40	235.000,00
Outros Impostos, Taxas e Contribuições	2.971,56	2.857,29	1.440,80	690,02	2.210,83	22.712,85	55.000,00
Contribuições	18.184,03	22.813,60	24.242,54	23.003,89	24.487,68	162.058,14	200.000,00
Receita Patrimonial	7.291,53	2.966,47	2.147,51	2.119,63	3.679,53	121.457,88	108.000,00
Rendimentos de aplicação financeira	7.291,53	2.966,47	2.147,51	2.119,63	3.679,53	121.457,88	105.000,00
Outras Receitas Patrimoniais	0,00	0,00	0,00	0,00	0,00	0,00	3.000,00
Receita agropecuária	0,00	0,00	0,00	0,00	0,00	0,00	0,00
Receita industrial	0,00	0,00	0,00	0,00	0,00	0,00	0,00
Receita de serviços	0,00	0,00	0,00	0,00	0,00	0,00	1.000,00
Transferências correntes	3.594.466,96	2.816.732,31	2.967.864,50	3.321.546,12	4.140.318,60	40.601.610,86	51.552.200,00
Cota-parte do FPM	1.770.169,92	1.082.894,15	1.238.085,94	1.376.331,30	1.285.483,10	16.430.826,03	19.895.000,00
Cota-parte do ICMS	696.479,38	669.792,81	718.154,84	755.988,63	750.258,15	8.986.562,36	8.960.000,00
Cota-parte do IPVA	74.921,44	44.033,09	46.688,82	44.716,58	32.017,23	388.213,49	450.000,00
Cota-parte do ITR	120,39	34,49	36,81	0,00	54,87	1.580,85	1.000,00
Transferências da LC 61/89	1.938,07	2.401,85	2.560,56	2.302,60	2.871,29	27.287,46	40.000,00
Transferências do Fundeb	788.582,54	666.506,74	652.498,05	786.330,77	774.650,07	9.596.628,53	12.225.000,00
Outras transferências correntes	262.255,22	353.069,18	309.839,48	355.876,24	1.294.983,89	5.170.512,14	9.981.200,00
Outras receitas correntes	1.391,00	18.968,82	184.240,71	651,00	1.160,00	1.221.855,41	384.000,00
DEDUÇÕES (II)	508.725,79	359.831,20	401.105,34	435.867,76	414.136,87	4.898.528,44	5.627.200,00
Contrib. do servidor para o plano de pr	0,00	0,00	0,00	0,00	0,00	0,00	0,00
Comp. financ. entre regimes de previdên	0,00	0,00	0,00	0,00	0,00	0,00	0,00
Rendimentos de aplicações de recursos P	0,00	0,00	0,00	0,00	0,00	0,00	0,00
Ded. de receita para formação do Fundeb	508.725,79	359.831,20	401.105,34	435.867,76	414.136,87	4.898.528,44	5.627.200,00
RECEITA CORRENTE LÍQUIDA (III)=(I-II)	3.144.968,35	2.543.206,63	2.804.752,65	2.944.764,33	3.783.417,83	37.702.277,61	47.386.000,00



CUIDANDO DA NOSSA GENTE

Ceará
Governo Municipal de Antonina do Norte
Consolidado

RELATÓRIO RESUMIDO DA EXECUÇÃO ORÇAMENTÁRIA
DEMONSTRATIVO DA RECEITA CORRENTE LÍQUIDA
ORÇAMENTOS FISCAL E DA SEGURIDADE SOCIAL
3º bimestre de 2023 (até Junho)

Pag.: 0016

RR00 - ANEXO 3 (LRF, Art.53, inciso I)

R\$ 1,00

(-) Transferências obrigatórias da União relativas às emendas individuais (art. 166 -A, parágrafo 1º, da CF) (IV)	0,00	0,00	0,00	0,00	955.000,00	1.166.503,00	0,00
RECEITA CORRENTE LÍQUIDA AJUSTADA PARA CÁLCULO DOS LIMITES DE ENDIVIDAMENTO (V)=(III-IV)	3.144.968,35	2.543.206,63	2.804.752,65	2.944.764,33	2.828.417,83	36.535.774,61	47.386.000,00
(-) Transferências obrigatórias da União relativas às emendas de bancada (art. 166, parágrafo 16, da CF) e ao vencimento dos agentes comunitários de saúde e de combate	0,00	0,00	0,00	0,00	0,00	407.812,00	250.000,00
RECEITA CORRENTE LÍQUIDA AJUSTADA PARA CÁLCULO DOS LIMITES DA DESPESA COM PESSOAL (VII)=(V-VI)	3.144.968,35	2.543.206,63	2.804.752,65	2.944.764,33	2.828.417,83	36.127.962,61	47.136.000,00

FONTE: SISTEMA: Aspec Informática - UNIDADE RESPONSÁVEL: Prefeitura Municipal de Antonina do Norte - DATA DA EMISSÃO: 25/07/2023 - HORA DA EMISSÃO: 10:20:24

ANTONIO ROSENO FILHO
Prefeito Municipal

CONTAP - CONSULTORIA E SERVIÇOS ADMINI
Assessoria Contábil

ROMERO AGUIAR DE FREITAS
Secretário de Administração e Finanças

HENRIQUE AUGUSTO VIEIRA DE MATOS
COORDENADOR DO CONTROLE INTERNO



CUIDANDO DA NOSSA GENTE

Ceará
Governo Municipal de Antonina do Norte
Consolidado

RELATÓRIO RESUMIDO DA EXECUÇÃO ORÇAMENTÁRIA
DEMONSTRATIVO DOS RESULTADOS PRIMÁRIO E NOMINAL
ORÇAMENTOS FISCAL E DA SEGURIDADE SOCIAL
3º bimestre de 2023 (Maio a Junho)

Pag.: 0017

RREO - ANEXO 6 (LRF, Art 53, inciso III)

R\$ 1,00

ACIMA DA LINHA		
RECEITAS PRIMÁRIAS	PREVISÃO ATUALIZADA	RECEITAS REALIZADAS ATÉ O BIMESTRE (a)
RECEITAS CORRENTES (EXCETO FONTES RPPS)(I)	47.386.000,00	18.564.169,05
Impostos, taxas e contribuições de melhoria	768.000,00	195.407,08
IPTU	28.000,00	8.589,22
ISS	423.000,00	146.529,97
ITBI	27.000,00	3.780,00
IRRF	235.000,00	22.554,58
Outros impostos, taxas e contribuições de melhoria	55.000,00	13.953,31
Contribuições	200.000,00	112.731,74
Receita patrimonial	108.000,00	24.366,14
Aplicações financeiras (II)	105.000,00	24.366,14
Outras receitas patrimoniais	3.000,00	0,00
Transferências correntes	45.925.000,00	18.022.488,88
Cota-parte do FPM	16.158.000,00	6.461.482,32
Cota-parte do ICMS	7.168.000,00	3.544.074,40
Cota-parte do IPVA	360.000,00	267.066,84
Cota parte do ITR	800,00	197,30
Transferências da LC 61/1989	32.000,00	11.833,67
Transferências do Fundeb	12.225.000,00	4.927.997,65
Outras transferências correntes	9.981.200,00	2.809.836,70
Demais receitas correntes	385.000,00	209.175,21
Outras receitas financeiras (III)	5.000,00	0,00
Receitas correntes restantes	380.000,00	209.175,21
RECEITAS PRIMÁRIAS CORRENTES (EXCETO FONTES RPPS)(IV)=(I-II-III)	47.276.000,00	18.539.802,91
RECEITAS PRIMÁRIAS CORRENTES (COM FONTES RPPS) (V)	0,00	0,00
RECEITAS NÃO PRIMÁRIAS CORRENTES (COM FONTES RPPS) (VI)	0,00	0,00
RECEITAS DE CAPITAL (EXCETO FONTES RPPS)(VII)	3.920.000,00	499.587,18



CUIDANDO DA NOSSA GENTE

Ceará
Governo Municipal de Antonina do Norte
Consolidado

RELATÓRIO RESUMIDO DA EXECUÇÃO ORÇAMENTÁRIA
DEMONSTRATIVO DOS RESULTADOS PRIMÁRIO E NOMINAL
ORÇAMENTOS FISCAL E DA SEGURIDADE SOCIAL
3º bimestre de 2023 (Maio a Junho)

Pag.: 0018

Operações de crédito (VIII)		0,00		0,00	
Amortização de empréstimos (IX)		0,00		0,00	
Alienação de bens		60.000,00		0,00	
Receitas de alienação de investimentos temporários (X)		0,00		0,00	
Receitas de alienação de investimentos permanentes (XI)		0,00		0,00	
Outras alienação de bens		60.000,00		0,00	
Transferências de capital		3.860.000,00		499.587,18	
Convênios		3.140.000,00		499.587,18	
Outras transferências de capital		720.000,00		0,00	
Outras receitas de capital		0,00		0,00	
Outras receitas de capital não primárias (XII)		0,00		0,00	
Outras receitas de capital primárias		0,00		0,00	
RECEITAS PRIMÁRIAS DE CAPITAL (EXCETO FONTES RPPS)(XIII)= (VII-(V					
III+IX+X+XI+XII))		3.920.000,00		499.587,18	
RECEITAS PRIMÁRIAS DE CAPITAL (COM FONTES RPPS) (XIV)		0,00		0,00	
RECEITAS NÃO PRIMÁRIAS DE CAPITAL (COM FONTES RPPS)(XV)		0,00		0,00	
<hr/>					
RECEITA PRIMÁRIA TOTAL (XVI)= (IV + V + XIII + XIV)		51.196.000,00		19.039.390,09	
RECEITA PRIMÁRIA TOTAL (EXCETO FONTES RPPS)(XVII)= (IV + XIII)		51.196.000,00		19.039.390,09	

DESPESAS PRIMÁRIAS	DOTAÇÃO	ATÉ O BIMESTRE/2023					RESTOS A PAGAR NÃO PROCESSADOS								
		ATUALIZADA	DESPESAS	DESPESAS	DESPESAS	RESTOS A PAGAR	LIQUIDADOS	PAGOS							
			EMPENHADAS	LIQUIDADAS	PAGAS	PROCESSADOS PAGOS			LIQUIDADOS	PAGOS					
				(a)	(b)		(c)								
DESPESAS CORRENTES (EXCETO FONTES RPPS)(XVIII)		44.298.675,00		19.188.704,42		17.949.183,00		17.042.038,74		469.193,55		523.217,36		520.143,85	
Pessoal e encargos sociais		22.536.070,00		9.188.858,66		8.710.446,56		8.618.386,71		94.527,72		0,00		0,00	
Juros e encargos da dívida (XIX)		2.000,00		0,00		0,00		0,00		0,00		0,00		0,00	
Outras despesas correntes		21.760.605,00		9.999.845,76		9.238.736,44		8.423.652,03		374.665,83		523.217,36		520.143,85	
DESPESAS PRIMÁRIAS CORRENTES (EXCETO FONTES RPPS)(XX)= (XVIII - X															
IX)		44.298.675,00		19.188.704,42		17.949.183,00		17.042.038,74		469.193,55		523.217,36		520.143,85	
DESPESAS PRIMÁRIAS CORRENTES (COM FONTES RPPS)(XXI)		0,00		0,00		0,00		0,00		0,00		0,00		0,00	



CUIDANDO DA NOSSA GENTE

Ceará
Governo Municipal de Antonina do Norte
Consolidado

RELATÓRIO RESUMIDO DA EXECUÇÃO ORÇAMENTÁRIA
DEMONSTRATIVO DOS RESULTADOS PRIMÁRIO E NOMINAL
ORÇAMENTOS FISCAL E DA SEGURIDADE SOCIAL
3º bimestre de 2023 (Maio a Junho)

Pag.: 0019

DESPESAS NÃO PRIMÁRIAS CORRENTES (COM FONTES RPPS)(XXII)		0,00	0,00	0,00	0,00	0,00	0,00	0,00
DESPESAS DE CAPITAL (EXCETO FONTES RPPS)(XXIII)		6.657.325,00	1.038.841,09	1.038.464,09	946.066,42	84.016,70	52.960,34	52.960,34
Investimentos		6.313.325,00	738.525,09	738.148,09	645.750,42	84.016,70	52.960,34	52.960,34
Inversões financeiras		0,00	0,00	0,00	0,00	0,00	0,00	0,00
Concessão de empréstimos e financiamentos (XXIV)		0,00	0,00	0,00	0,00	0,00	0,00	0,00
Aquisição de título de capital já integralizado (XXV)		0,00	0,00	0,00	0,00	0,00	0,00	0,00
Aquisição de título de crédito (XXVI)		0,00	0,00	0,00	0,00	0,00	0,00	0,00
Demais inversões financeiras		0,00	0,00	0,00	0,00	0,00	0,00	0,00
Amortização de dívida (XXVII)		344.000,00	300.316,00	300.316,00	300.316,00	0,00	0,00	0,00
DESPESAS PRIMÁRIAS DE CAPITAL (EXCETO FONTES RPPS)(XXVIII) = XXIII								
I - (XXIV + XXV + XXVI + XXVII)		6.313.325,00	738.525,09	738.148,09	645.750,42	84.016,70	52.960,34	52.960,34
RESERVA DE CONTINGÊNCIA (XXIX)		350.000,00	0,00	0,00	0,00	0,00	0,00	0,00
DESPESAS PRIMÁRIAS DE CAPITAL (COM FONTES RPPS)(XXX)		0,00	0,00	0,00	0,00	0,00	0,00	0,00
DESPESAS NÃO PRIMÁRIAS CORRENTES (COM FONTES RPPS)(XXXI)		0,00	0,00	0,00	0,00	0,00	0,00	0,00
DESPESA PRIMÁRIA TOTAL (XXXII)=(XX + XXI + XXVIII + XXIX + XXX)		50.960.000,00	19.927.229,51	18.687.331,09	17.687.789,16	553.210,25	576.177,70	573.104,19
DESPESA PRIMÁRIA TOTAL (EXCETO FONTES RPPS)(XXXIII)=(XX + XXVIII + XXIX)		50.960.000,00	19.927.229,51	18.687.331,09	17.687.789,16	553.210,25	576.177,70	573.104,19
RESULTADO PRIMÁRIO (COM RPPS) - Acima da linha (XXXIV) = [XVIIa-(XII + XXIIa + XXXIIb + XXXIIc)]					225.286,49			
RESULTADO PRIMÁRIO (SEM RPPS) - Acima da linha (XXXV) = [XVIIa-(XII + XXIIa + XXXIIb + XXXIIc)]					225.286,49			

META FISCAL PARA O RESULTADO PRIMÁRIO

| VALOR CORRENTE |

Meta fixada no Anexo de Metas Fiscais da LDO para o exercício de referência

| 0,00 |

JUROS NOMINAIS

| ATÉ O BIMESTRE/2023 |



CUIDANDO DA NOSSA GENTE

Ceará
Governo Municipal de Antonina do Norte
Consolidado

RELATÓRIO RESUMIDO DA EXECUÇÃO ORÇAMENTÁRIA
DEMONSTRATIVO DOS RESULTADOS PRIMÁRIO E NOMINAL
ORÇAMENTOS FISCAL E DA SEGURIDADE SOCIAL
3º bimestre de 2023 (Maio a Junho)

Pag.: 0020

		VALOR CORRENTE
Juros, Encargos e variações Monetárias Ativos (Exceto RPPS) (XXXVI)	-	24.366,14
Juros, Encargos e variações Monetárias Passivos (Exceto RPPS) (XXXVII)	-	29.247,64
RESULTADO NOMINAL (SEM RPPS) - Acima da linha (XXXVIII) = XXXV + (XXXVI - XXXVII)	-	220.404,99
ABAIXO DA LINHA		

CÁLCULO DO RESULTADO NOMINAL	SALDO	
	EM 31 DE DEZEMBRO (a)	ATÉ O BIMESTRE (b)
DÍVIDA CONSOLIDADA (XXXIX)	9.179.385,70	8.883.708,79
DEDUÇÕES (XLI)	-419.057,15	-167.819,47
Disponibilidade de caixa	-425.596,70	-174.359,02
Disponibilidade de caixa bruta	906.812,50	741.878,95
(-) Restos a pagar processados (XLI)	1.233.246,97	683.110,23
(-) Depósitos Restituíveis e valores Vinculados	99.162,23	233.127,74
Demais haveres financeiros	6.539,55	6.539,55
DÍVIDA CONSOLIDADA LÍQUIDA (XLII)=(XXXIX-XLI)	9.598.442,85	9.051.528,26
RESULTADO NOMINAL (SEM RPPS) - Abaixo da linha (XLIII) = (XLIIa - XLIIb)	-	546.914,59

META FISCAL PARA O RESULTADO NOMINAL		VALOR CORRENTE
Meta fixada no Anexo de Metas Fiscais da LDO para o exercício de referência	-	0,00

AJUSTE METODOLÓGICO		ATÉ O BIMESTRE/2023
VARIAÇÃO SALDO RPP = (XLIV) = (XLIa - XLIb)	-	550.136,74
RECEITA DE ALIENAÇÃO DE INVESTIMENTOS PERMANENTES (XLV)=(XI)	-	0,00
VARIAÇÃO CAMBIAL (XLVI)	-	0,00



CUIDANDO DA NOSSA GENTE

Ceará
Governo Municipal de Antonina do Norte
Consolidado

RELATÓRIO RESUMIDO DA EXECUÇÃO ORÇAMENTÁRIA
DEMONSTRATIVO DOS RESULTADOS PRIMÁRIO E NOMINAL
ORÇAMENTOS FISCAL E DA SEGURIDADE SOCIAL
3º bimestre de 2023 (Maio a Junho)

Pág.: 0021

VARIAÇÃO DO SALDO DE PRECATÓRIOS INTEGRANTES DA DC (XLVII)	-	0,00
VARIAÇÃO DO SALDO DAS DEMAIS OBRIGAÇÕES INTEGRANTES DA DC (XLVIII)	-	0,00
OUTROS AJUSTES (XLXIX)	-	0,00


RESULTADO NOMINAL (SEM RPPS) AJUSTADO - Abaixo da linha (L) = (XLIII + (XLIV - XLV - XLVI + XLVII + XLVIII) +/- (XLXIX))


RESULTADO PRIMÁRIO (SEM RPPS) - Abaixo da linha (LI) = L - (XXXVI - XXXVII)


INFORMAÇÕES ADICIONAIS		PREVISÃO ORÇAMENTÁRIA	
SALDO DE EXERCÍCIOS ANTERIORES	-	0,00	
Recursos arrecadados em exercícios anteriores - RPPS	-	0,00	
Superávit financeiro utilizado para abertura e reabertura de créditos adicionais	-	0,00	
RESERVA ORÇAMENTÁRIA DO RPPS	-	0,00	

FONTE: SISTEMA: Aspec Informática - UNIDADE RESPONSÁVEL: Prefeitura Municipal de Antonina do Norte - DATA DA EMISSÃO: 25/07/2023 - HORA DA EMISSÃO: 10:20:24


ANTONIO ROSENDO FILHO
Prefeito Municipal


CONTAP - CONSULTORIA E SERVIÇOS ADMINISTRATIVOS
Assessoria Contábil


ROMÃO JÚNIOR DE FREITAS
Secretário de Administração e Finanças


HENRIQUE AUGUSTO VIEIRA DE MATOS
COORDENADOR DO CONTROLE INTERNO



CUIDANDO DA NOSSA GENTE

Ceará
Governo Municipal de Antonina do Norte
Consolidado

RELATÓRIO RESUMIDO DA EXECUÇÃO ORÇAMENTÁRIA
DEMONSTRATIVO DOS RESTOS A PAGAR
POR PODER E ÓRGÃO
ORÇAMENTOS FISCAL E DA SEGURIDADE SOCIAL
3º bimestre de 2023 (Maio a Junho)

Pag.: 0022

RREO - ANEXO 7 (LRF, Art 53, inciso V)

R\$ 1,00

PODER / ÓRGÃO	RESTOS A PAGAR PROCESSADOS E NÃO PROCESSADOS LIQUIDADOS EM EXERCÍCIOS ANTERIORES				
	INSCRITOS		PAGOS	CANCELADOS	SALDO
	EM EXERCÍCIOS ANTERIORES	EM 31 DE DEZ. EXERC. ANTERIOR			
	(a)	(b)	(c)	(d)	(e) = (a+b)-(c+d)
RESTOS A PAGAR (EXCETO					
INTRA-ORÇAMENTÁRIO (I)	693.001,85	540.245,12	553.210,25	0,00	680.036,72
Executivo	693.001,85	540.245,12	553.210,25	0,00	680.036,72
2012-SECRETARIA DE ADMINISTRACAO E FINAN	13.130,00	0,00	13.030,00	0,00	100,00
2012-SECRETARIA DE OBRAS E SERVICOS PUBL	5.762,00	0,00	1.050,00	0,00	4.712,00
2012-SEC. DE CULTURA LAZER E MEIO AMBIEN	1.100,00	0,00	1.100,00	0,00	0,00
2012-SECRETARIA DE SAUDE E SANEAMENTO	12.626,00	0,00	12.251,00	0,00	375,00
2012-FUNDO MUNICIPAL DE ASSISTENCIA SOCI	9.440,00	0,00	9.000,00	0,00	440,00
2013-Secretaria de Administração e Finan	5.060,00	0,00	2.457,50	0,00	2.602,50
2013-Secretaria de Obras e Serviços Públ	17.643,80	0,00	16.854,30	0,00	789,50
2013-Sec. de Cultura, Lazer e Meio Ambie	2.000,00	0,00	2.000,00	0,00	0,00
2013-Fundo Municipal de Assistência Soci	660,00	0,00	0,00	0,00	660,00
2014-SECRETARIA DE ADMINISTRACAO E FINAN	180,00	0,00	0,00	0,00	180,00
2014-SECRETARIA DE OBRAS E SERVICOS PUBL	18,00	0,00	0,00	0,00	18,00
2014-Sec. DE CULTURA LAZER E MEIO AMBIEN	27.250,00	0,00	0,00	0,00	27.250,00
2014-SECRETARIA DE EDUCACAO	13.295,80	0,00	0,00	0,00	13.295,80
2014-FUNDO MUNICIPAL DE ASSISTENCIA SOCI	4.035,15	0,00	0,00	0,00	4.035,15
2015-SECRETARIA DE ADMINISTRACAO E FINAN	1.150,03	0,00	0,00	0,00	1.150,03
2015-SECRETARIA DE OBRAS E SERVICOS PUBL	250,91	0,00	0,00	0,00	250,91
2015-Sec. DE CULTURA LAZER E MEZO AMBIEN	737,00	0,00	0,00	0,00	737,00
2015-SECRETARIA DE EDUCACAO	18.543,04	0,00	0,00	0,00	18.543,04
2015-SECRETARIA DE SAUDE E SANEAMENTO	61.978,32	0,00	0,00	0,00	61.978,32
2015-FUNDO MUNICIPAL DE ASSISTENCIA SOCI	39.331,00	0,00	0,00	0,00	39.331,00
2016-SECRETARIA DE ADMINISTRACAO E FINAN	80.103,00	0,00	0,00	0,00	80.103,00



CUIDANDO DA NOSSA GENTE

Ceará
Governo Municipal de Antonina do Norte
Consolidado

RELATÓRIO RESUMIDO DA EXECUÇÃO ORÇAMENTÁRIA
DEMONSTRATIVO DOS RESTOS A PAGAR
POR PODER E ÓRGÃO
ORÇAMENTOS FISCAL E DA SEGURIDADE SOCIAL
3º bimestre de 2023 (Maio a Junho)

Pag.: 0023

RREO - ANEXO 7 (LRF, Art 53, Inciso V)

R\$ 1,00

PODER / ÓRGÃO	RESTOS A PAGAR PROCESSADOS E NÃO PROCESSADOS LIQUIDADOS EM EXERCÍCIOS ANTERIORES				
	INSCRITOS		PAGOS	CANCELADOS	SALDO
	EM EXERCÍCIOS ANTERIORES	EM 31 DE DEZ. EXERC. ANTERIOR			
	(a)	(b)	(c)	(d)	(e) = (a+b)-(c+d)
2016-SECRETARIA DE OBRAS E SERVICOS PUBL	1.708,69	0,00	0,00	0,00	1.708,69
2016-Sec. DE CULTURA LAZER E MEIO AMBIEN	5.555,00	0,00	0,00	0,00	5.555,00
2016-SECRETARIA DE EDUCACAO	78.663,43	0,00	0,00	0,00	78.663,43
2016-SECRETARIA DE SAUDE E SANEAMENTO	62.879,41	0,00	0,00	0,00	62.879,41
2016-FUNDO MUNICIPAL DE ASSISTENCIA SOCI	77.184,98	0,00	0,00	0,00	77.184,98
2017-SECRETARIA DE ADMINISTRACAO E FINAN	10.112,56	0,00	0,00	0,00	10.112,56
2017-SECRETARIA DE OBRAS E SERVICOS PUBL	5.653,95	0,00	0,00	0,00	5.653,95
2017-SECRETARIA DE EDUCACAO	50,00	0,00	0,00	0,00	50,00
2017-SECRETARIA DE SAUDE E SANEAMENTO	9.875,85	0,00	0,00	0,00	9.875,85
2017-FUNDO MUNICIPAL DE ASSISTENCIA SOCI	50,00	0,00	0,00	0,00	50,00
2018-SECRETARIA DE ADMINISTRACAO E FINAN	6.780,48	0,00	0,00	0,00	6.780,48
2018-SECRETARIA DE OBRAS E SERVICOS PUBL	2.900,01	0,00	0,00	0,00	2.900,01
2018-SECRETARIA DE AGRICULTURA	7.920,00	0,00	0,00	0,00	7.920,00
2018-Sec. DE CULTURA LAZER E MEIO AMBIEN	100,00	0,00	0,00	0,00	100,00
2018-SECRETARIA DE EDUCACAO	117,56	0,00	0,00	0,00	117,56
2018-SECRETARIA DE SAUDE E SANEAMENTO	17.089,95	0,00	0,00	0,00	17.089,95
2018-SECRETARIA DE ASSISTENCIA SOCIAL	2.100,00	0,00	0,00	0,00	2.100,00
2019-SECRETARIA DE ADMINISTRACAO E FINAN	1.483,10	0,00	0,00	0,00	1.483,10
2019-SECRETARIA DE OBRAS E SERVICOS PUBL	7.000,00	0,00	0,00	0,00	7.000,00
2019-Sec. DE GOVERNO PLANEJAMENTO E TURI	40,00	0,00	0,00	0,00	40,00
2019-Sec. DE CULTURA LAZER E MEIO AMBIEN	2.328,60	0,00	0,00	0,00	2.328,60
2019-SECRETARIA DE EDUCACAO	79,00	0,00	0,00	0,00	79,00
2019-SECRETARIA DE SAUDE E SANEAMENTO	9.083,20	0,00	0,00	0,00	9.083,20
2019-SECRETARIA DE ASSISTENCIA SOCIAL	800,00	0,00	0,00	0,00	800,00
2020-SECRETARIA DE ADMINISTRACAO E FINAN	4.805,78	0,00	0,00	0,00	4.805,78



CUIDANDO DA NOSSA GENTE

Ceará
Governo Municipal de Antonina do Norte
Consolidado

RELATÓRIO RESUMIDO DA EXECUÇÃO ORÇAMENTÁRIA
DEMONSTRATIVO DOS RESTOS A PAGAR
POR PODER E ÓRGÃO
ORÇAMENTOS FISCAL E DA SEGURIDADE SOCIAL
3º bimestre de 2023 (Maio a Junho)

Pag.: 0024

RREO - ANEXO 7 (LRF, Art. 53, Inciso V)

R\$ 1,00

PODER / ÓRGÃO	RESTOS A PAGAR PROCESSADOS E NÃO PROCESSADOS LIQUIDADOS EM EXERCÍCIOS ANTERIORES				
	INSCRITOS		PAGOS	CANCELADOS	SALDO
	EM EXERCÍCIOS ANTERIORES	EM 31 DE DEZ. EXERC. ANTERIOR			
	(a)	(b)	(c)	(d)	(e) = (a+b)-(c+d)
2020-SECRETARIA DE OBRAS E SERVICOS PUBL	5.418,60	0,00	0,00	0,00	5.418,60
2020-SECRETARIA DE AGRICULTURA	1.154,98	0,00	0,00	0,00	1.154,98
2020-Sec. DE GOVERNO PLANEJAMENTO E TURI	500,00	0,00	0,00	0,00	500,00
2020-Sec. DE CULTURA LAZER E MEIO AMBIEM	600,00	0,00	0,00	0,00	600,00
2020-SECRETARIA DE EDUCACAO	1.287,50	0,00	0,00	0,00	1.287,50
2020-SECRETARIA DE SAUDE E SANEAMENTO	43.331,94	0,00	0,00	0,00	43.331,94
2020-SECRETARIA DE ASSISTÊNCIA SOCIAL	3.032,30	0,00	0,00	0,00	3.032,30
2021-GABINETE DO PREFEITO	0,00	0,00	0,00	0,00	0,00
2021-SECRETARIA DE ADMINISTRACAO E FINAN	0,00	0,00	0,00	0,00	0,00
2021-SECRETARIA DE OBRAS E SERVICOS PUBL	0,00	0,00	0,00	0,00	0,00
2021-SECRETARIA DE AGRICULTURA	0,00	0,00	0,00	0,00	0,00
2021-Sec. DE CULTURA LAZER E MEIO AMBIEM	0,00	0,00	0,00	0,00	0,00
2021-SECRETARIA DE EDUCACAO	0,01	0,00	0,00	0,00	0,01
2021-SECRETARIA DE SAUDE E SANEAMENTO	6.328,76	0,00	0,00	0,00	6.328,76
2021-SECRETARIA DE ASSISTÊNCIA SOCIAL	2.692,16	0,00	0,00	0,00	2.692,16
2022-Gabinete do Prefeito	0,00	3.360,36	3.360,36	0,00	0,00
2022-Secretaria de Administração e Finan	0,00	71.480,88	65.799,25	0,00	5.681,63
2022-Secretaria de Obras e Serviços Públ	0,00	129.311,10	129.311,10	0,00	0,00
2022-Secretaria de Agricultura	0,00	4.850,00	4.850,00	0,00	0,00
2022-Sec. de Cultura, Lazer e Meio Ambie	0,00	6.584,00	6.584,00	0,00	0,00
2022-Secretaria de Educação	0,00	96.254,60	76.770,33	0,00	19.484,27
2022-Secretaria de Saúde e Saneamento	0,00	173.148,86	157.847,97	0,00	15.300,89
2022-Secretaria de Assistência Social	0,00	55.255,32	50.944,44	0,00	4.310,88
Legislativo	0,00	0,00	0,00	0,00	0,00



CUIDANDO DA NOSSA GENTE

Ceará
Governo Municipal de Antonina do Norte
Consolidado

RELATÓRIO RESUMIDO DA EXECUÇÃO ORÇAMENTÁRIA
DEMONSTRATIVO DOS RESTOS A PAGAR
POR PODER E ÓRGÃO
ORÇAMENTOS FISCAL E DA SEGURIDADE SOCIAL
3º bimestre de 2023 (Maio a Junho)

Pag.: 0025

RR00 - ANEXO 7 (LRF, Art 53, inciso V)

R\$ 1,00

PODER / ÓRGÃO	RESTOS A PAGAR PROCESSADOS E NÃO PROCESSADOS LIQUIDADOS EM EXERCÍCIOS ANTERIORES				
	INSCRITOS		PAGOS	CANCELADOS	SALDO
	EM EXERCÍCIOS ANTERIORES	EM 31 DE DEZ. EXERC. ANTERIOR			
	(a)	(b)	(c)	(d)	(e) = (a+b)-(c+d)
RESTOS A PAGAR (INTRA-ORÇAMENTÁRIO (I))	0,00	0,00	0,00	0,00	0,00
TOTAL (III)=(I)+(II)	693.001,85	540.245,12	553.210,25	0,00	680.036,72



CUIDANDO DA NOSSA GENTE

Ceará
 Governo Municipal de Antonina do Norte
 Consolidado

RELATÓRIO RESUMIDO DA EXECUÇÃO ORÇAMENTÁRIA
 DEMONSTRATIVO DOS RESTOS A PAGAR
 POR PODER E ÓRGÃO
 ORÇAMENTOS FISCAL E DA SEGURIDADE SOCIAL
 3º bimestre de 2023 (Maio a Junho)

Pag.: 0026

RREO - ANEXO 7 (LRF, Art 53, inciso V)

R\$ 1,00

PODER / ÓRGÃO	RESTOS A PAGAR NÃO PROCESSADOS							SALDO TOTAL (l) = (e)+(k)
	INSCRITOS		LIQUIDADOS (h)	PAGOS (i)	CANCELADOS (j)	SALDO (k) = (f+g)-(i+j)		
	EM EXERCÍCIOS ANTERIORES (f)	EM 31 DE DEZ. EXERC. ANTERIOR (g)						
RESTOS A PAGAR (EXCETO								
INTRA-ORÇAMENTÁRIO (I)	166.797,53	636.540,97	576.177,70	573.104,19	0,00	230.234,31		910.271,03
Executivo	166.797,53	636.540,97	576.177,70	573.104,19	0,00	230.234,31		910.271,03
2012-SECRETARIA DE ADMINISTRACAO E FINAN	0,00	0,00	0,00	0,00	0,00	0,00		100,00
2012-SECRETARIA DE OBRAS E SERVICOS PUBL	0,00	0,00	0,00	0,00	0,00	0,00		4.712,00
2012-SEC. DE CULTURA LAZER E MEIO AMBIEN	0,00	0,00	0,00	0,00	0,00	0,00		0,00
2012-SECRETARIA DE SAUDE E SANEAMENTO	0,00	0,00	0,00	0,00	0,00	0,00		375,00
2012-FUNDO MUNICIPAL DE ASSISTENCIA SOCI	0,00	0,00	0,00	0,00	0,00	0,00		440,00
2013-Secretaria de Administração e Finan	0,00	0,00	0,00	0,00	0,00	0,00		2.602,50
2013-Secretaria de Obras e Serviços Públ	0,00	0,00	0,00	0,00	0,00	0,00		789,50
2013-Sec. de Cultura, Lazer e Meio Ambie	0,00	0,00	0,00	0,00	0,00	0,00		0,00
2013-Fundo Municipal de Assistência soci	0,00	0,00	0,00	0,00	0,00	0,00		660,00
2014-SECRETARIA DE ADMINISTRACAO E FINAN	0,00	0,00	0,00	0,00	0,00	0,00		180,00
2014-SECRETARIA DE OBRAS E SERVICOS PUBL	0,00	0,00	0,00	0,00	0,00	0,00		18,00
2014-Sec. DE CULTURA LAZER E MEIO AMBIEN	0,00	0,00	0,00	0,00	0,00	0,00		27.250,00
2014-SECRETARIA DE EDUCACAO	82.683,51	0,00	0,00	0,00	0,00	82.683,51		95.979,31
2014-FUNDO MUNICIPAL DE ASSISTENCIA SOCI	0,00	0,00	0,00	0,00	0,00	0,00		4.035,15
2015-SECRETARIA DE ADMINISTRACAO E FINAN	0,00	0,00	0,00	0,00	0,00	0,00		1.150,03
2015-SECRETARIA DE OBRAS E SERVICOS PUBL	0,00	0,00	0,00	0,00	0,00	0,00		250,91
2015-Sec. DE CULTURA LAZER E MEIO AMBIEN	0,00	0,00	0,00	0,00	0,00	0,00		737,00
2015-SECRETARIA DE EDUCACAO	0,00	0,00	0,00	0,00	0,00	0,00		18.543,04
2015-SECRETARIA DE SAUDE E SANEAMENTO	0,00	0,00	0,00	0,00	0,00	0,00		61.978,32
2015-FUNDO MUNICIPAL DE ASSISTENCIA SOCI	0,00	0,00	0,00	0,00	0,00	0,00		39.331,00
2016-SECRETARIA DE ADMINISTRACAO E FINAN	0,00	0,00	0,00	0,00	0,00	0,00		80.103,00
2016-SECRETARIA DE OBRAS E SERVICOS PUBL	0,00	0,00	0,00	0,00	0,00	0,00		1.708,69



CUIDANDO DA NOSSA GENTE

Ceará
Governo Municipal de Antonina do Norte
Consolidado

RELATÓRIO RESUMIDO DA EXECUÇÃO ORÇAMENTÁRIA
DEMONSTRATIVO DOS RESTOS A PAGAR
POR PODER E ÓRGÃO
ORÇAMENTOS FISCAL E DA SEGURIDADE SOCIAL
3º bimestre de 2023 (Maio a Junho)

Pag.: 0027

RREO - ANEXO 7 (LRF, Art 53, Inciso V)

R\$ 1,00

PODER / ÓRGÃO	RESTOS A PAGAR NÃO PROCESSADOS							
	INSCRITOS		LIQUIDADOS	PAGOS	CANCELADOS	SALDO	SALDO	
	EM EXERCÍCIOS ANTERIORES	EM 31 DE DEZ. EXERC. ANTERIOR						
	(f)	(g)	(h)	(i)	(j)	(k) = (f+g)-(i+j)	(l) = (e)+(k)	
2016-Sec. DE CULTURA LAZER E MEIO AMBIEN	0,00	0,00	0,00	0,00	0,00	0,00	5.555,00	
2016-SECRETARIA DE EDUCACAO	0,00	0,00	0,00	0,00	0,00	0,00	78.663,43	
2016-SECRETARIA DE SAUDE E SANEAMENTO	0,00	0,00	0,00	0,00	0,00	0,00	62.879,41	
2016-FUNDO MUNICIPAL DE ASSISTENCIA SOCI	0,00	0,00	0,00	0,00	0,00	0,00	77.184,98	
2017-SECRETARIA DE ADMINISTRACAO E FINAN	0,00	0,00	0,00	0,00	0,00	0,00	10.112,56	
2017-SECRETARIA DE OBRAS E SERVICOS PUBL	0,00	0,00	0,00	0,00	0,00	0,00	5.653,95	
2017-SECRETARIA DE EDUCACAO	0,00	0,00	0,00	0,00	0,00	0,00	50,00	
2017-SECRETARIA DE SAUDE E SANEAMENTO	0,00	0,00	0,00	0,00	0,00	0,00	9.875,85	
2017-FUNDO MUNICIPAL DE ASSISTENCIA SOCI	0,00	0,00	0,00	0,00	0,00	0,00	50,00	
2018-SECRETARIA DE ADMINISTRACAO E FINAN	0,00	0,00	0,00	0,00	0,00	0,00	6.780,48	
2018-SECRETARIA DE OBRAS E SERVICOS PUBL	0,00	0,00	0,00	0,00	0,00	0,00	2.900,01	
2018-SECRETARIA DE AGRICULTURA	0,00	0,00	0,00	0,00	0,00	0,00	7.920,00	
2018-Sec. DE CULTURA LAZER E MEIO AMBIEN	0,00	0,00	0,00	0,00	0,00	0,00	100,00	
2018-SECRETARIA DE EDUCACAO	0,00	0,00	0,00	0,00	0,00	0,00	117,56	
2018-SECRETARIA DE SAUDE E SANEAMENTO	16.485,00	0,00	0,00	0,00	0,00	16.485,00	33.574,95	
2018-SECRETARIA DE ASSISTENCIA SOCIAL	0,00	0,00	0,00	0,00	0,00	0,00	2.100,00	
2019-SECRETARIA DE ADMINISTRACAO E FINAN	0,00	0,00	0,00	0,00	0,00	0,00	1.483,10	
2019-SECRETARIA DE OBRAS E SERVICOS PUBL	0,00	0,00	0,00	0,00	0,00	0,00	7.000,00	
2019-Sec. DE GOVERNO PLANEJAMENTO E TURIS	0,00	0,00	0,00	0,00	0,00	0,00	40,00	
2019-Sec. DE CULTURA LAZER E MEIO AMBIEN	0,00	0,00	0,00	0,00	0,00	0,00	2.328,60	
2019-SECRETARIA DE EDUCACAO	0,00	0,00	0,00	0,00	0,00	0,00	79,00	
2019-SECRETARIA DE SAUDE E SANEAMENTO	0,00	0,00	0,00	0,00	0,00	0,00	9.083,20	
2019-SECRETARIA DE ASSISTENCIA SOCIAL	0,00	0,00	0,00	0,00	0,00	0,00	800,00	
2020-SECRETARIA DE ADMINISTRACAO E FINAN	0,00	0,00	0,00	0,00	0,00	0,00	4.805,78	
2020-SECRETARIA DE OBRAS E SERVICOS PUBL	3.200,00	0,00	0,00	0,00	0,00	3.200,00	8.618,60	
2020-SECRETARIA DE AGRICULTURA	0,00	0,00	0,00	0,00	0,00	0,00	1.154,98	



CUIDANDO DA NOSSA GENTE

Ceará
Governo Municipal de Antonina do Norte
Consolidado

RELATÓRIO RESUMIDO DA EXECUÇÃO ORÇAMENTÁRIA
DEMONSTRATIVO DOS RESTOS A PAGAR
POR PODER E ÓRGÃO
ORÇAMENTOS FISCAL E DA SEGURIDADE SOCIAL
3º bimestre de 2023 (Maio a Junho)

Pag.: 0028

RREO - ANEXO 7 (LRF, art. 53, inciso v)

R\$ 1,00

PODER / ÓRGÃO	RESTOS A PAGAR NÃO PROCESSADOS							
	INSCRITOS		LIQUIDADOS	PAGOS	CANCELADOS	SALDO	SALDO	
	EM EXERCÍCIOS ANTERIORES	EM 31 DE DEZ. EXERC. ANTERIOR						
	(f)	(g)	(h)	(i)	(j)	(k) = (f+g)-(i+j)	(l) = (e)+(k)	
2020-Sec. DE GOVERNO PLANEJAMENTO E TURISMO	0,00	0,00	0,00	0,00	0,00	0,00	500,00	
2020-Sec. DE CULTURA LAZER E MEIO AMBIENTE	0,00	0,00	0,00	0,00	0,00	0,00	600,00	
2020-SECRETARIA DE EDUCACAO	0,00	0,00	0,00	0,00	0,00	0,00	1.287,50	
2020-SECRETARIA DE SAUDE E SANEAMENTO	0,00	0,00	0,00	0,00	0,00	0,00	43.331,94	
2020-SECRETARIA DE ASSISTENCIA SOCIAL	0,00	0,00	0,00	0,00	0,00	0,00	3.032,30	
2021-GABINETE DO PREFEITO	2.180,00	0,00	0,00	0,00	0,00	2.180,00	2.180,00	
2021-SECRETARIA DE ADMINISTRACAO E FINANÇAS	13.242,05	0,00	0,00	0,00	0,00	13.242,05	13.242,05	
2021-SECRETARIA DE OBRAS E SERVICOS PUBL	3.809,27	0,00	0,00	0,00	0,00	3.809,27	3.809,27	
2021-SECRETARIA DE AGRICULTURA	634,51	0,00	0,00	0,00	0,00	634,51	634,51	
2021-Sec. DE CULTURA LAZER E MEIO AMBIENTE	2.400,00	0,00	0,00	0,00	0,00	2.400,00	2.400,00	
2021-SECRETARIA DE EDUCACAO	6.003,93	0,00	0,00	0,00	0,00	6.003,93	6.003,94	
2021-SECRETARIA DE SAUDE E SANEAMENTO	35.969,96	0,00	0,00	0,00	0,00	35.969,96	42.298,72	
2021-SECRETARIA DE ASSISTENCIA SOCIAL	189,30	0,00	0,00	0,00	0,00	189,30	2.881,46	
2022-Gabinete do Prefeito	0,00	0,00	0,00	0,00	0,00	0,00	0,00	
2022-Secretaria de Administração e Finan	0,00	997,43	0,00	0,00	0,00	997,43	6.679,06	
2022-Secretaria de Obras e Serviços Públ	0,00	14.619,88	14.400,88	14.400,88	0,00	219,00	219,00	
2022-Secretaria de Agricultura	0,00	0,00	0,00	0,00	0,00	0,00	0,00	
2022-Sec. de Cultura, Lazer e Meio Ambie	0,00	82.102,80	82.102,80	82.102,80	0,00	0,00	0,00	
2022-Secretaria de Educação	0,00	47.640,01	46.700,01	45.702,58	0,00	1.937,43	21.421,70	
2022-Secretaria de Saúde e Saneamento	0,00	456.188,87	407.201,49	405.983,85	0,00	50.205,02	65.505,91	
2022-Secretaria de Assistência Social	0,00	34.991,98	25.872,52	24.914,08	0,00	10.077,90	14.388,78	
Legislativo	0,00	0,00	0,00	0,00	0,00	0,00	0,00	
RESTOS A PAGAR (INTRA-ORÇAMENTÁRIO (II))	0,00	0,00	0,00	0,00	0,00	0,00	0,00	

P



CUIDANDO DA NOSSA GENTE

Ceará
Governo Municipal de Antonina do Norte
Consolidado

RELATÓRIO RESUMIDO DA EXECUÇÃO ORÇAMENTÁRIA
DEMONSTRATIVO DOS RESTOS A PAGAR
POR PODER E ÓRGÃO
ORÇAMENTOS FISCAL E DA SEGURIDADE SOCIAL
3º bimestre de 2023 (Maio a Junho)

Pag.: 0029

RRBD - ANEXO 7 (LRF, Art 53, Inciso V)

R\$ 1,00

PODER / ÓRGÃO	RESTOS A PAGAR NÃO PROCESSADOS						
	INSCRITOS		LIQUIDADOS	PAGOS	CANCELADOS	SALDO	SALDO TOTAL
	EM EXERCÍCIOS ANTERIORES	EM 31 DE DEZ. EXERC. ANTERIOR					
	(f)	(g)	(h)	(i)	(j)	(k) = (f+g)-(i+j)	(l) = (e)+(k)
TOTAL (III)=(I)+(II)	166.797,53	636.540,97	576.177,70	573.104,19	0,00	230.234,31	910.271,03



CUIDANDO DA NOSSA GENTE

Ceará
Governo Municipal de Antonina do Norte
Consolidado

RELATÓRIO RESUMIDO DA EXECUÇÃO ORÇAMENTÁRIA
DEMONSTRATIVO DOS RESTOS A PAGAR
POR PODER E ÓRGÃO
ORÇAMENTOS FISCAL E DA SEGURIDADE SOCIAL
3º bimestre de 2023 (Maio a Junho)

Pag.: 0030

RREO - ANEXO 7 (LRF, Art 53, inciso V)

RS 1,00

PODER / ÓRGÃO	RESTOS A PAGAR PROCESSADOS E NÃO PROCESSADOS LIQUIDADOS EM EXERCÍCIOS ANTERIORES				
	INSCRITOS		PAGOS	CANCELADOS	SALDO
	EM EXERCÍCIOS ANTERIORES	EM 31 DE DEZ. EXERC. ANTERIOR			
(a)	(b)	(c)	(d)	(e) = (a+b)-(c+d)	
RESTOS A PAGAR (INTRA-ORÇAMENTÁRIO (II))	0,00	0,00	0,00	0,00	0,00



CUIDANDO DA NOSSA GENTE

Ceará
Governo Municipal de Antonina do Norte
Consolidado

RELATÓRIO RESUMIDO DA EXECUÇÃO ORÇAMENTÁRIA
DEMONSTRATIVO DOS RESTOS A PAGAR
POR PODER E ÓRGÃO
ORÇAMENTOS FISCAL E DA SEGURIDADE SOCIAL
3º bimestre de 2023 (Maio a Junho)

Pag.: 0031


RREO - ANEXO 7 (LRF, Art 53, inciso v)


R\$ 1,00


PODER / ÓRGÃO	RESTOS A PAGAR NÃO PROCESSADOS							SALDO TOTAL
	INSCRITOS		LIQUIDADOS	PAGOS	CANCELADOS	SALDO	(l) = (e)+(k)	
	EM EXERCÍCIOS ANTERIORES	EM 31 DE DEZ. EXERC. ANTERIOR						
	(f)	(g)	(h)	(i)	(j)	(k) = (f+g)-(i+j)		
RESTOS A PAGAR (INTRA-ORÇAMENTÁRIO (II))	0,00	0,00	0,00	0,00	0,00	0,00	0,00	


FONTE: SISTEMA: Aspec Informática - UNIDADE RESPONSÁVEL: Prefeitura Municipal de Antonina do Norte - DATA DA EMISSÃO: 25/07/2023 - HORA DA EMISSÃO: 10:20:24

NOTAS:


 ANTONIO ROSENO FILHO
 Prefeito Municipal


 CONTAP - CONSULTORIA E SERVIÇOS ADMINISTRATIVOS
 Assessoria Contábil


 ROMERO ASSIS DE FARIAS
 Secretário de Administração e Finanças


 HENRIQUE AUGUSTO VIEIRA DE MATOS
 COORDENADOR DO CONTROLE INTERNO



CUIDANDO DA NOSSA GENTE

Ceará
Governo Municipal de Antonina do Norte
Consolidado

RELATÓRIO RESUMIDO DA EXECUÇÃO ORÇAMENTÁRIA
DEMONSTR. DAS RECEITAS E DESPESAS
COM MANUTENÇÃO E DESENV. DO ENSINO - MDE
ORÇAMENTOS FISCAL E DA SEGURIDADE SOCIAL
3º bimestre de 2023 (Maio a Junho)

Pag.: 0032

RREO - ANEXO 8 (LDB, Art.72)

R\$ 1,00

RECEITAS RESULTANTE DE IMPOSTOS (Arts. 212 e 212-A da Constituição Federal)

RECEITA RESULTANTE DE IMPOSTOS (caput do art. 212 da Constituição)	PREVISÃO ATUALIZADA (a)	RECEITAS REALIZADAS Até o Bimestre (b)
1 - RECEITAS DE IMPOSTOS	713.000,00	181.453,77
1.1 - Receita resultante do imposto sobre a propriedade predial e territorial urbana - IPTU	28.000,00	8.589,22
1.2 - Receita resultante do imposto sobre transmissão inter vivos - ITBI	27.000,00	3.780,00
1.3 - Receita resultante do imposto sobre serviços de qualquer natureza - ISS	423.000,00	146.529,97
1.4 - Receita resultante do imposto de renda retido na fonte - IRRF	235.000,00	22.554,58
2 - RECEITA DE TRANSFERÊNCIAS CONSTITUCIONAIS E LEGAIS	29.346.000,00	12.855.817,72
2.1 - Cota parte do FPM	19.895.000,00	8.076.852,71
2.1.1 - parcela referente à CF, art. 159, I, alínea b	18.685.000,00	8.076.852,71
2.1.2 - parcela referente à CF, art. 159, I, alíneas d e e	1.210.000,00	0,00
2.2 - Cota parte do ICMS	8.960.000,00	4.430.092,93
2.3 - Cota parte IPI - Exportação	40.000,00	14.792,08
2.4 - Cota parte ITR	1.000,00	246,56
2.5 - Cota parte IPVA	450.000,00	333.833,44
2.6 - Cota parte IOF-ouro	0,00	0,00
2.7 - Compensações financeiras provenientes de impostos e transferências constitucionais	0,00	0,00
3 - TOTAL DA RECEITA RESULTANTE DE IMPOSTOS (1 + 2)	30.059.000,00	13.037.271,49
4 - TOTAL DESTINADO AO FUNDEB - 20% DE ((2.1.1) + (2.2) + (2.3) + (2.4) + (2.5) + (2.7))	5.627.200,00	2.571.163,19
5 - VALOR MÍNIMO A SER APLICADO ALÉM DO VALOR DESTINADO AO FUNDEB - 5% DE ((2.1.1) + (2.2) + (2.3) + (2.4) + (2.5) + (2.7)) + 25% DE ((1.1) + (1.2) + (1.3) + (1.4) + (2.1.2) + (2.6))	1.887.550,00	688.154,33



CUIDANDO DA NOSSA GENTE

Ceará
Governo Municipal de Antonina do Norte
Consolidado

RELATÓRIO RESUMIDO DA EXECUÇÃO ORÇAMENTÁRIA
DEMONSTR. DAS RECEITAS E DESPESAS
COM MANUTENÇÃO E DESENV. DO ENSINO - MDE
ORÇAMENTOS FISCAL E DA SEGURIDADE SOCIAL
3º bimestre de 2023 (Maio a Junho)

Pag.: 0033

FUNDEB

RECEITAS RECEBIDAS DO FUNDEB DO EXERCÍCIO	PREVISÃO ATUALIZADA (a)	RECEITAS REALIZADAS Até o Bimestre (b)
6 - RECEITAS RECEBIDAS DO FUNDEB	12.235.000,00	4.928.814,08
6.1 - FUNDEB - Impostos e Transferências de Impostos	7.575.000,00	3.045.737,99
6.1.1 - Principal	7.565.000,00	3.044.921,56
6.1.2 - Rendimentos de aplicação financeira	10.000,00	816,43
6.1.3 - Ressarcimento de Recursos do Fundeb	0,00	0,00
6.2 - FUNDEB - Complementação da União - VAAF	2.980.000,00	1.175.742,68
6.2.1 - Principal	2.980.000,00	1.175.742,68
6.2.2 - Rendimentos de aplicação financeira	0,00	0,00
6.2.3 - Ressarcimento de Recursos do Fundeb	0,00	0,00
6.3 - FUNDEB - Complementação da União - VAAT	1.010.000,00	707.333,41
6.3.1 - Principal	1.010.000,00	707.333,41
6.3.2 - Rendimentos de aplicação financeira	0,00	0,00
6.3.3 - Ressarcimento de Recursos do Fundeb	0,00	0,00
6.4 - FUNDEB - Complementação da União - VAAR	670.000,00	0,00
6.4.1 - Principal	670.000,00	0,00
6.4.2 - Rendimentos de aplicação financeira	0,00	0,00
6.4.3 - Ressarcimento de Recursos do Fundeb	0,00	0,00
7 - RESULTADO LÍQUIDO DAS TRANSFERÊNCIAS DO FUNDEB (6.1.1 - 4)	1.937.800,00	473.758,37
RECURSOS RECEBIDOS EM EXERCÍCIOS ANTERIORES E NÃO UTILIZADOS (SUPERÁVIT)		VALOR
8 - TOTAL DOS RECURSOS DE SUPERÁVIT		0,00
8.1 - SUPERÁVIT DO EXERCÍCIO IMEDIATAMENTE ANTERIOR		0,00
8.2 - SUPERÁVIT RESIDUAL DE OUTROS EXERCÍCIOS		0,00



CUIDANDO DA NOSSA GENTE

Ceará
Governo Municipal de Antonina do Norte
Consolidado

RELATÓRIO RESUMIDO DA EXECUÇÃO ORÇAMENTÁRIA
DEMONSTR. DAS RECEITAS E DESPESAS
COM MANUTENÇÃO E DESENV. DO ENSINO - MDE
ORÇAMENTOS FISCAL E DA SEGURIDADE SOCIAL
3º bimestre de 2023 (Maio a Junho)

Pag.: 0034

9 - TOTAL DOS RECURSOS DO FUNDEB DISPONÍVEIS PARA UTILIZAÇÃO (6 + 8)

|

4.928.814,08



CUIDANDO DA NOSSA GENTE

Ceará
Governo Municipal de Antonina do Norte
Consolidado

RELATÓRIO RESUMIDO DA EXECUÇÃO ORÇAMENTÁRIA
DEMONSTR. DAS RECEITAS E DESPESAS
COM MANUTENÇÃO E DESENV. DO ENSINO - MDE
ORÇAMENTOS FISCAL E DA SEGURIDADE SOCIAL
3º bimestre de 2023 (Maio a Junho)

Pag.: 0035

DESPESAS COM RECURSOS DO FUNDEB (Por Área de Atuação)6	DOTAÇÃO	DESPESAS	DESPESAS	DESPESAS
	ATUALIZADA	Até o Bimestre	LIQUIDADAS	PAGAS
	(c)	(d)	(e)	(f)
10 - TOTAL DAS DESPESAS COM RECURSOS DO FUNDEB	11.624.000,00	4.582.083,66	4.496.448,80	4.464.664,80
10.1 - PROFISSIONAIS DA EDUCAÇÃO BÁSICA	7.484.500,00	3.558.890,18	3.480.408,42	3.449.104,42
10.1.1 - Educação infantil	598.000,00	426.097,23	426.097,23	414.877,23
10.1.2 - Ensino Fundamental	6.809.500,00	3.132.792,95	3.054.311,19	3.034.227,19
10.1.3 - Educação de Jovens e Adultos	77.000,00	0,00	0,00	0,00
10.1.4 - Educação Especial	0,00	0,00	0,00	0,00
10.1.5 - Administração Geral	0,00	0,00	0,00	0,00
10.2 - OUTRAS DESPESAS	4.139.500,00	1.023.193,48	1.016.040,38	1.015.560,38
10.2.1 - Educação infantil	533.500,00	12.942,99	12.942,99	12.942,99
10.2.2 - Ensino Fundamental	3.600.000,00	1.010.250,49	1.003.097,39	1.002.617,39
10.2.3 - Educação de Jovens e Adultos	6.000,00	0,00	0,00	0,00
10.2.4 - Educação Especial	0,00	0,00	0,00	0,00
10.2.5 - Administração Geral	0,00	0,00	0,00	0,00
10.2.6 - Transporte (Escolar)	0,00	0,00	0,00	0,00
10.2.7 - Outras	0,00	0,00	0,00	0,00

INDICADORES DO FUNDEB

DESPESAS CUSTEADAS COM RECEITAS DO FUNDEB RECEBIDAS NO EXERCÍCIO	DESPESAS	DESPESAS	DESPESAS	INSCRITAS EM	INSCR. EM RESTOS	DESP. LIQUID/EMPE
	EMPENHADAS	LIQUIDADAS	PAGAS	RESTOS A PAGAR	A PAGAR NÃO PROC.	NHADAS EM VL. SUP.
	Até o Bimestre	Até o Bimestre	Até o Bimestre	NÃO PROCESSADAS	(SEM DISPONIB. DE	RECEITA RECEBIDA
	(d)	(e)	(f)	(g)	CAIXA) (7)	(h) NO EXERC. (9) (i)
11 - TOTAL DAS DESPESAS CUSTEADAS COM RECURSOS DO FUNDEB RECEBIDAS NO EXERCÍCIO	4.582.083,66	4.496.448,80	4.464.664,80			0,00
11.1- Total das despesas custeadas com FUNDEB - impostos e transferências de Imp	4.300.767,51	4.215.132,65	4.194.568,65			1.255.029,52
11.2- Total das despesas custeadas com FUNDEB - Complementação da União - VAAF	268.373,16	268.373,16	257.153,16			0,00
11.3- Total das despesas custeadas com FUNDEB - Complementação da União - VAAT	12.942,99	12.942,99	12.942,99			0,00
11.4- Total das despesas custeadas com FUNDEB - Complementação da União - VAAR	0,00	0,00	0,00			0,00
12 - Total das despesas do FUNDEB com profissionais de educação básica	3.558.890,18	3.480.408,42	3.449.104,42			0,00



CUIDANDO DA NOSSA GENTE

Ceará
Governo Municipal de Antonina do Norte
Consolidado

RELATÓRIO RESUMIDO DA EXECUÇÃO ORÇAMENTÁRIA
DEMONSTR. DAS RECEITAS E DESPESAS
COM MANUTENÇÃO E DESENV. DO ENSINO - MDE
ORÇAMENTOS FISCAL E DA SEGURIDADE SOCIAL
3º bimestre de 2023 (maio a Junho)

Pag.: 0036

13 - Total das despesas custeadas com FUNDEB - complementação da União - VAAT aplicadas na educação infantil							0,00
		12.942,99		12.942,99		12.942,99	

CUIDANDO DA NOSSA GENTE



Ceará
 Governo Municipal de Antonina do Norte
 Consolidado

RELATÓRIO RESUMIDO DA EXECUÇÃO ORÇAMENTÁRIA
 DEMONSTR. DAS RECEITAS E DESPESAS
 COM MANUTENÇÃO E DESENV. DO ENSINO - MDE
 ORÇAMENTOS FISCAL E DA SEGURIDADE SOCIAL
 3º bimestre de 2023 (Maio a Junho)

Pag.: 0037

14 - Total das despesas custeadas com FUNDEB - complementação da União - VAAT aplicadas em Despesa de Capital						
		0,00		0,00		0,00

INDICADORES - Art.212-A, Inciso XI e Parágrafo 3º - Constituição Federal	VALOR EXIGIDO (j)	VALOR APLICADO (k)	VALOR CONSIDERADO! APÓS DEDUÇÕES (l)	% APLICADO (m)
15 - Mínimo de 70% do FUNDEB na Remuneração dos profissionais da educação básica	3.450.169,86	3.480.408,42	3.480.408,42	70,61
16 - Percentual de 50% da Complementação da União ao FUNDEB (VAAT) educação infantil	353.666,71	12.942,99	12.942,99	1,83
17 - Mínimo de 15% da complementação da União ao FUNDEB - VAAT em Despesas de Capital	106.100,01	0,00	0,00	0,00

INDICADOR - Art.25, Parágrafo 3º - Lei nº 14.113, de 2020 - (Máximo de 10% de Superávit)3	VALOR MÁXIMO PERMITIDO (n)	VALOR NÃO APLICADO (o)	VALOR NÃO APLICADO! APÓS AJUSTE (p)	VALOR NÃO APLICADO! EXCEDENTE AO MÁXIMO PERMITIDO (q)	% NÃO APLICADO (r)
18 - Total da receita recebida e não aplicada no exercício	492.881,41	432.365,28	432.365,28	0,00	8,77

INDICADOR - Art.25, Parágrafo 3º - Lei nº 14.113, de 2020 - (Aplicação do Superávit de Exercício Anterior)3	VALOR SUPERÁVIT PERMITIDO NO EXERCÍCIO ANTERIOR (s)	VALOR NÃO APLICADO NO EXERCÍCIO ANTERIOR (t)	VALOR SUPERÁVIT APLICADO ATÉ O PRIMEIRO QUADRIMESTRE (u)	VALOR APLICADO APÓS O PRIMEIRO QUADRIMESTRE (v)	VALOR APLICADO ATÉ 1 QUADRIMESTRE QUE INTEGRARÁ O LIMITE CONSTITUCIONAL (x)
19 - Total das Despesas custeadas com Superávit do FUNDEB	0,00	0,00	0,00	0,00	0,00
19.1- Total das despesas custeadas com FUNDEB - impostos e transferências de impostos	0,00	0,00	0,00	0,00	0,00
19.2- Total das despesas custeadas com FUNDEB - complementação da União (VAAF + VAAT + VAAR)	0,00	0,00	0,00	0,00	0,00



CUIDANDO DA NOSSA GENTE

Ceará
Governo Municipal de Antonina do Norte
Consolidado

RELATÓRIO RESUMIDO DA EXECUÇÃO ORÇAMENTÁRIA
DEMONSTR. DAS RECEITAS E DESPESAS
COM MANUTENÇÃO E DESENV. DO ENSINO - MDE
ORÇAMENTOS FISCAL E DA SEGURIDADE SOCIAL
3º bimestre de 2023 (Maio a Junho)

Pag.: 0038

DESPESAS COM MANUTENÇÃO E DESENVOLVIMENTO DO ENSINO - MDE - CUSTEADAS COM RECEITA DE IMPOSTOS (EXCETO FUNDEB)

DESPESAS COM AÇÕES TÍPICAS DE MDE - RECEITAS DE IMPOSTOS - EXCETO FUNDEB (Por Área de Atuação)6	DOTAÇÃO	DESPESAS	DESPESAS	DESPESAS
	ATUALIZADA	EMPENHADAS	LIQUIDADAS	PAGAS
	(c)	Até o Bimestre (d)	Até o Bimestre (e)	Até o Bimestre (f)
20 - TOTAL DAS DESPESAS COM AÇÕES TÍPICAS DE MDE CUSTEADAS COM RECEITAS DE IMPOSTOS	3.107.230,00	2.602.138,55	1.524.976,68	1.375.861,60
20.1 - Educação Infantil	95.000,00	0,00	0,00	0,00
20.2 - Ensino Fundamental	952.230,00	389.496,69	381.957,80	310.058,82
20.3 - Educação de Jovens e Adultos	8.000,00	0,00	0,00	0,00
20.4 - Educação Especial	13.000,00	0,00	0,00	0,00
20.5 - Administração Geral	1.875.000,00	1.211.458,85	1.141.835,87	1.064.629,77
20.6 - Transporte (Escolar)	0,00	0,00	0,00	0,00
20.7 - Outras	164.000,00	1.183,01	1.183,01	1.183,01

DESPESAS COM MANUTENÇÃO E DESENVOLVIMENTO DO ENSINO - MDE - CUSTEADAS COM RECEITA DE IMPOSTOS E COM RECURSOS DO FUNDEB

DESPESAS COM AÇÕES TÍPICAS DE MDE - RECEITAS DE IMPOSTOS E RECURSOS DO FUNDEB (Por Área de Atuação)6	DOTAÇÃO	DESPESAS	DESPESAS	DESPESAS
	ATUALIZADA	EMPENHADAS	LIQUIDADAS	PAGAS
	(c)	Até o Bimestre (d)	Até o Bimestre (e)	Até o Bimestre (f)
21 - TOTAL DAS DESPESAS COM AÇÕES TÍPICAS DE MDE CUSTEADAS COM RECEITAS DE IMPOSTOS E	13.102.230,00	4.971.580,35	4.878.406,60	4.774.723,62
21.1 - EDUCAÇÃO INFANTIL	1.636.500,00	439.040,22	439.040,22	427.820,22
21.1.1 - Creche	0,00	439.040,22	439.040,22	427.820,22
21.1.2 - Pré-escola	1.636.500,00	0,00	0,00	0,00
21.2 - ENSINO FUNDAMENTAL	11.465.730,00	4.532.540,13	4.439.366,38	4.346.903,40

APURAÇÃO DAS DESPESAS PARA FINS DE LIMITE MÍNIMO CONSTITUCIONAL

VALOR

22 - (+) TOTAL DAS DESPESAS DE MDE CUSTEADAS COM RECURSOS DE IMPOSTOS = (L20(d ou e))

1.524.976,68

23 - (+) TOTAL DAS RECEITAS TRANSFERIDAS AO FUNDEB = (L4)

2.571.163,19

CUIDANDO DA NOSSA GENTE



Ceará
Governo Municipal de Antonina do Norte
Consolidado

RELATÓRIO RESUMIDO DA EXECUÇÃO ORÇAMENTÁRIA
DEMONSTR. DAS RECEITAS E DESPESAS
COM MANUTENÇÃO E DESENV. DO ENSINO - MDE
ORÇAMENTOS FISCAL E DA SEGURIDADE SOCIAL
3º bimestre de 2023 (Maio a Junho)

Pag.: 0039

24 - (-) RECEITAS DO FUNDEB NÃO UTILIZADAS NO EXERCÍCIO, EM VALOR SUPERIOR A 10% = L(18g)		0,00
25 - (+) VALOR APLICADO ATÉ O PRIMEIRO QUADRIMESTRE QUE INTEGRARÁ O LIMITE CONSTITUCIONAL = L19.1(x)		0,00
26 - (-) RESTOS A PAGAR NÃO PROCESSADOS INSCRITOS NO EXERCÍCIO SEM DISPONIBILIDADE FINANCEIRA DE RECURSOS DE IMPOSTOS4		0,00



CUIDANDO DA NOSSA GENTE

Ceará
Governo Municipal de Antonina do Norte
Consolidado

RELATÓRIO RESUMIDO DA EXECUÇÃO ORÇAMENTÁRIA
DEMONSTR. DAS RECEITAS E DESPESAS
COM MANUTENÇÃO E DESENV. DO ENSINO - MDE
ORÇAMENTOS FISCAL E DA SEGURIDADE SOCIAL
3º bimestre de 2023 (Maio a Junho)

Pag.: 0040

27 - (-) CANCELAMENTO, NO EXERCÍCIO, DE RESTOS A PAGAR INSCRITOS COM DISPONIBILIDADE FINANCEIRA DE RECURSOS DE IMPOSTOS VINCULADOS AO ENSINO = (L30.1(af)) + (L30.2(af))						0,00
28 - TOTAL DAS DESPESAS PARA FINS DE LIMITE ((22 + 23) - (24 + 25 - 26 - 27))						4.096.139,87

APURAÇÃO DO LIMITE MÍNIMO CONSTITUCIONAL(2 e 5)	VALOR EXIGIDO (z)	VALOR APLICADO (aa)	% APLICADO (ab)
29 - APLICAÇÃO EM MDE SOBRE A RECEITA RESULTANTE DE IMPOSTOS	3.259.317,87	4.096.139,87	31,42

RESTOS A PAGAR INSCRITOS EM EXERCÍCIOS ANTERIORES COM DISPONIBILIDADE FINANCEIRA DE RECURSOS DE IMPOSTOS E DO FUNDEB	SALDO INICIAL (ac)	RP LIQUIDADOS (ad)	RP PAGOS (ae)	RP CANCELADOS (af)	SALDO FINAL (ag) = (ac)-(ad)-(ae)-(af)
30 - RESTOS A PAGAR DE DESPESAS COM MDE	287.428,67	24.500,01	91.497,96	0,00	195.930,71
30.1 - Executadas com recursos de impostos e transferências de impostos	256.221,81	24.500,01	60.663,36	0,00	195.558,45
30.2 - Executadas com recursos do FUNDEB - Impostos	31.206,86	0,00	30.834,60	0,00	372,26
30.3 - Executadas com recursos do FUNDEB - complementação da União (VAAT + VAAF + VAAR)	0,00	0,00	0,00	0,00	0,00

OUTRAS INFORMAÇÕES PARA CONTROLE

RECEITAS ADICIONAIS PARA FINANCIAMENTO DO ENSINO	PREVISÃO ATUALIZADA (a)	RECEITAS REALIZADAS Até o Bimestre (b)
31 - TOTAL DAS RECEITAS ADICIONAIS PARA FINANCIAMENTO DO ENSINO	2.026.200,00	486.641,10
31.1 - RECEITAS DE TRANSFERÊNCIAS DO FNDE (INCLUINDO RENDIMENTOS DE APLICAÇÃO FINANCEIRA)	1.444.200,00	298.800,10
31.1.1 - Salário-Educação	350.000,00	147.544,53
31.1.2 - PDDE	2.000,00	0,00
31.1.3 - PNAE	209.200,00	125.583,60
31.1.4 - PNATE	520.000,00	25.589,98
31.1.5 - Outras transferências do FNDE	363.000,00	81,99
31.2 - RECEITAS DE TRANSFERÊNCIAS DE CONVÊNIOS	472.000,00	187.841,00



CUIDANDO DA NOSSA GENTE

Ceará
Governo Municipal de Antonina do Norte
Consolidado

RELATÓRIO RESUMIDO DA EXECUÇÃO ORÇAMENTÁRIA
DEMONSTR. DAS RECEITAS E DESPESAS
COM MANUTENÇÃO E DESENV. DO ENSINO - MDE
ORÇAMENTOS FISCAL E DA SEGURIDADE SOCIAL
3º bimestre de 2023 (Maio a Junho)

Pag.: 0041

		DESPESAS	DESPESAS	DESPESAS
	DOTAÇÃO	EMPENHADAS	LIQUIDADAS	PAGAS
	ATUALIZADA	Até o Bimestre	Até o Bimestre	Até o Bimestre
	(c)	(d)	(e)	(f)
31.3 - RECEITA DE ROYALTIES DESTINADOS À EDUCAÇÃO		0,00		0,00
31.4 - RECEITA DE OPERAÇÕES DE CRÉDITO VINCULADAS À EDUCAÇÃO		0,00		0,00
31.5 - OUTRAS RECEITAS PARA FINANCIAMENTO DO ENSINO		110.000,00		0,00
<hr/>				
OUTRAS DESPESAS COM EDUCAÇÃO (por Área de Atuação)6				
<hr/>				
32 - TOTAL DAS OUTRAS DESPESAS COM EDUCAÇÃO	2.293.200,00	188.163,84	175.274,36	168.630,44
32.1 - EDUCAÇÃO INFANTIL	120.000,00	0,00	0,00	0,00
32.2 - ENSINO FUNDAMENTAL	1.509.000,00	130.538,00	124.948,52	124.948,52
32.3 - ENSINO MÉDIO	64.000,00	0,00	0,00	0,00
32.4 - ENSINO SUPERIOR	13.000,00	0,00	0,00	0,00
32.5 - ENSINO PROFISSIONAL	0,00	0,00	0,00	0,00
32.6 - ENSINO DE JOVENS E ADULTOS	3.000,00	0,00	0,00	0,00
32.7 - EDUCAÇÃO ESPECIAL	0,00	0,00	0,00	0,00
32.8 - OUTRAS	584.200,00	57.625,84	50.325,84	43.681,92
<hr/>				
TOTAL GERAL DAS DESPESAS COM EDUCAÇÃO				
<hr/>				
	DOTAÇÃO	DESPESAS	DESPESAS	DESPESAS
	ATUALIZADA	EMPENHADAS	LIQUIDADAS	PAGAS
	(c)	(d)	(e)	(f)
<hr/>				
33 - TOTAL GERAL DAS DESPESAS COM EDUCAÇÃO (10 + 20 + 32)	17.434.430,00	6.469.888,48	6.294.202,27	6.074.766,82
33.1 - Despesas Correntes	15.840.605,00	6.433.548,48	6.257.862,27	6.072.769,82
33.1.1 - Pessoa] Ativo	11.522.500,00	4.736.937,55	4.658.455,79	4.627.151,79
33.1.2 - Pessoa] Inativo	0,00	0,00	0,00	0,00
33.1.3 - Transferências às instituições comunitárias, confessionais ou filantrópicas sem fins lucrativos	136.000,00	0,00	0,00	0,00
33.1.4 - Outras Despesas Correntes	4.182.105,00	1.696.610,93	1.599.406,48	1.445.618,03
33.2 - Despesas de Capital	1.593.825,00	36.340,00	36.340,00	1.999,00
33.2.1 - Transferências às instituições comunitárias, confessionais ou filantrópicas sem fins lucrativos	0,00	0,00	0,00	0,00
33.2.2 - Outras Despesas de Capital	1.593.825,00	36.340,00	36.340,00	1.999,00



CUIDANDO DA NOSSA GENTE

Ceará
Governo Municipal de Antonina do Norte
Consolidado

RELATÓRIO RESUMIDO DA EXECUÇÃO ORÇAMENTÁRIA
DEMONSTR. DAS RECEITAS E DESPESAS
COM MANUTENÇÃO E DESENV. DO ENSINO - MDE
ORÇAMENTOS FISCAL E DA SEGURIDADE SOCIAL
3º bimestre de 2023 (Maio a Junho)

Pag.: 0042

CONTROLE DA DISPONIBILIDADE FINANCEIRA E CONCILIAÇÃO BANCÁRIA	FUNDEB (se)	SALÁRIO EDUCAÇÃO (af)
34 - DISPONIBILIDADE FINANCEIRA EM 31 DE DEZEMBRO DE 2022	464,38	0,00



CUIDANDO DA NOSSA GENTE

Ceará
Governo Municipal de Antonina do Norte
Consolidado

RELATÓRIO RESUMIDO DA EXECUÇÃO ORÇAMENTÁRIA
DEMONSTR. DAS RECEITAS E DESPESAS
COM MANUTENÇÃO E DESENV. DO ENSINO - MDE
ORÇAMENTOS FISCAL E DA SEGURIDADE SOCIAL
3º bimestre de 2023 (Maio a Junho)

Pag.: 0043


35 - (+) INGRESSO DE RECURSOS ATÉ O BIMESTRE (orçamentário)		4.928.814,08		147.544,53
36 - (-) PAGAMENTOS EFETUADOS ATÉ O BIMESTRE (orçamentário e restos a pagar)		4.495.499,40		0,00
37 - (=) DISPONIBILIDADE FINANCEIRA ATÉ O BIMESTRE		433.779,06		147.544,53
38 - (+) AJUSTES POSITIVOS (RETENÇÕES E OUTROS VALORES EXTRAORÇAMENTÁRIOS)		0,00		0,00
39 - (-) AJUSTES NEGATIVOS (OUTROS VALORES EXTRAORÇAMENTÁRIOS)		0,00		0,00
40 - (=) SALDO FINANCEIRO CONCILIADO (Saldo bancário)		433.779,06		147.544,53

FONTE: SISTEMA: Aspec Informática - UNIDADE RESPONSÁVEL: Prefeitura Municipal de Antonina do Norte - DATA DA EMISSÃO: 25/07/2023 - HORA DA EMISSÃO: 10:20:24

- Os valores informados devem corresponder ao efetivamente transferido. Os percentuais correspondem ao disposto na legislação.
- Límites mínimos anuais a serem cumpridos no encerramento do exercício.
- Art. 25, parágrafo 3º, Lei 14.113/2020: Até 10% (dez por cento) dos recursos recebidos à conta dos Fundos, inclusive relativos à complementação da União, nos termos do parágrafo 2º do art. 16 desta Lei, poderão ser utilizados no primeiro quadrimestre do exercício imediatamente subsequente, mediante abertura de crédito adicional.
- Os valores referentes à parcela dos Restos a Pagar inscritos sem disponibilidade financeira deverão ser informados somente no RREO do último bimestre do exercício.
- Nos cinco primeiros bimestres do exercício o acompanhamento será feito com base na despesa liquidada. No último bimestre do exercício, o valor deverá corresponder ao total da despesa empenhada.
- As linhas representam áreas de atuação e não correspondem exatamente às subfunções da Função Educação. As despesas classificadas nas demais subfunções típicas e nas subfunções atípicas deverão ser rateadas para essas áreas de atuação.
- Valor inscrito em RPNP sem disponibilidade de caixa, que não será considerado na apuração dos indicadores e limites. Para as linhas 15, 16 e 17, deverá ser comparado o total inscrito em RPNP com a disponibilidade de caixa por fonte de recursos. Para a linha 14, deverá ser verificada a diferença entre a disponibilidade nas Fontes do Fundeb e os RPNP referentes a essas despesas. Para a linha 18, deverá ser verificada a diferença entre as disponibilidades na Fonte VAAT e os RPNP dessas despesas.
- Controle da execução de restos a pagar considerados no cumprimento do limite mínimo dos exercícios anteriores.
- Nesta coluna não devem ser informados valores inferiores a 0 (zero).
- Essa coluna não deve conter percentual superior a 100%. Caso isso ocorra, em razão de valores informados na coluna (i), os percentuais devem ser ajustados para 100%.




ANTONIO ROSENO FILHO
Prefeito Municipal



CONTAP - CONSULTORIA E SERVIÇOS ADMINISTRATIVOS
Assessoria Contábil



ROMERO AGUIAR DE FREITAS
Secretário de Administração e Finanças



HENRIQUE AUGUSTO VIEIRA DE MATOS
COORDENADOR DO CONTROLE INTERNO



CUIDANDO DA NOSSA GENTE

Ceará
Governo Municipal de Antonina do Norte
Consolidado

RELATÓRIO RESUMIDO DA EXECUÇÃO ORÇAMENTÁRIA
DEMONSTRATIVO DAS RECEITAS E DESPESAS COM
AÇÕES E SERVIÇOS PÚBLICOS DE SAÚDE
ORÇAMENTOS FISCAL E DA SEGURIDADE SOCIAL
3º bimestre de 2023 (Maio a Junho)

Pag.: 0044

RREO - ANEXO XII (LC 141/2012, art.35)

R\$ 1,00

RECEITAS RESULTANTES DE IMPOSTOS E TRANSFERÊNCIAS CONSTITUCIONAIS E LEGAIS	PREVISÃO		RECEITAS REALIZADAS	
	INICIAL	ATUALIZADA	ATÉ O BIMESTRE	%
		(a)	(b)	(b/a)x100
RECEITA DE IMPOSTOS (I)	713.000,00	713.000,00	181.453,77	25,45
Receita Resultante do Imposto Predial e Territorial Urbano - IPTU	28.000,00	28.000,00	8.589,22	30,68
Receita Resultante do Imposto sobre Transmissão Inter Vivos - ITBI	27.000,00	27.000,00	3.780,00	14,00
Receita Resultante do Imposto sobre Serviços de Qualquer Natureza - ISS	423.000,00	423.000,00	146.529,97	34,64
Receita Resultante do Imposto de Renda e Provento de Qualquer Natureza Retido na Fonte - IRRF	235.000,00	235.000,00	22.554,58	9,60
RECEITAS DE TRANSFERÊNCIAS CONSTITUCIONAIS E LEGAIS (II)	28.136.000,00	28.136.000,00	12.855.817,72	45,69
Cota Parte FPM	18.685.000,00	18.685.000,00	8.076.852,71	43,23
Cota Parte ITR	1.000,00	1.000,00	246,56	24,66
Cota Parte IPVA	450.000,00	450.000,00	333.833,44	74,19
Cota Parte ICMS	8.960.000,00	8.960.000,00	4.430.092,93	49,44
Cota Parte IPI - Exportação	40.000,00	40.000,00	14.792,08	36,98
Outras Transferências Compensações Financeiras Provenientes de Impostos e Transferências Constitucionais	0,00	0,00	0,00	0,00
TOTAL DAS RECEITAS RESULTANTES DE IMPOSTOS E TRANSFERÊNCIAS CONSTITUCIONAIS E LEGAIS (III) = I+II	28.849.000,00	28.849.000,00	13.037.271,49	45,19

DESPESAS COM AÇÕES E SERVIÇOS PÚBLICOS DE SAÚDE (ASPS) POR SUBFUNÇÕES E CATEGORIA ECONÔMICA	DOTAÇÃO	DOTAÇÃO	DESPESAS EMPENHADAS		DESPESAS LIQUIDADAS		DESPESAS PAGAS	
	INICIAL	ATUALIZADA	ATÉ O BIMESTRE	%	ATÉ O BIMESTRE	%	ATÉ O BIMESTRE	%
		(c)	(d)	(d/c)x100	(e)	(e/c)x100	(f)	(f/c)x100
ATENÇÃO BÁSICA (IV)	928.000,00	980.000,00	678.360,50	69,22	607.858,25	62,03	508.284,23	51,87
Despesas Correntes	893.000,00	945.000,00	678.360,50	71,78	607.858,25	64,32	508.284,23	53,79
Despesas de Capital	35.000,00	35.000,00	0,00	0,00	0,00	0,00	0,00	0,00
ASSISTÊNCIA HOSPITALAR E AMBULATORIAL (V)	968.000,00	988.000,00	457.541,30	46,31	447.197,31	45,26	365.738,23	37,02
Despesas Correntes	913.000,00	913.000,00	423.316,99	46,37	412.973,00	45,23	331.513,92	36,31
Despesas de Capital	55.000,00	75.000,00	34.224,31	45,63	34.224,31	45,63	34.224,31	45,63
SUPORTE FARMACÊUTICO E TERAPÊUTICO (VI)	23.000,00	23.000,00	0,00	0,00	0,00	0,00	0,00	0,00
Despesas Correntes	3.000,00	3.000,00	0,00	0,00	0,00	0,00	0,00	0,00

CUIDANDO DA NOSSA GENTE



Ceará
 Governo Municipal de Antonina do Norte
 Consolidado

RELATÓRIO RESUMIDO DA EXECUÇÃO ORÇAMENTÁRIA
 DEMONSTRATIVO DAS RECEITAS E DESPESAS COM
 AÇÕES E SERVIÇOS PÚBLICOS DE SAÚDE
 ORÇAMENTOS FISCAL E DA SEGURIDADE SOCIAL
 3º bimestre de 2023 (Maio a Junho)

Pag.: 0045

Despesas de Capital	20.000,00	20.000,00	0,00	0,00	0,00	0,00	0,00	0,00	0,00
VIGILÂNCIA SANITÁRIA (VII)	3.000,00	3.000,00	0,00	0,00	0,00	0,00	0,00	0,00	0,00
Despesas Correntes	0,00	0,00	0,00	0,00	0,00	0,00	0,00	0,00	0,00
Despesas de Capital	3.000,00	3.000,00	0,00	0,00	0,00	0,00	0,00	0,00	0,00
VIGILÂNCIA EPIDEMIOLÓGICA (VIII)	199.500,00	199.500,00	0,00	0,00	0,00	0,00	0,00	0,00	0,00
Despesas Correntes	199.500,00	199.500,00	0,00	0,00	0,00	0,00	0,00	0,00	0,00
Despesas de Capital	0,00	0,00	0,00	0,00	0,00	0,00	0,00	0,00	0,00
ALIMENTAÇÃO E NUTRIÇÃO (IX)	0,00	0,00	0,00	0,00	0,00	0,00	0,00	0,00	0,00
Despesas Correntes	0,00	0,00	0,00	0,00	0,00	0,00	0,00	0,00	0,00
Despesas de Capital	0,00	0,00	0,00	0,00	0,00	0,00	0,00	0,00	0,00
OUTRAS SUBFUNÇÕES (X)	2.497.580,00	3.167.980,00	2.034.841,48	64,23	1.935.090,73	61,08	1.816.364,61	57,34	
Despesas Correntes	2.414.580,00	3.084.980,00	2.028.083,48	65,74	1.928.709,73	62,52	1.816.364,61	58,88	
Despesas de Capital	83.000,00	83.000,00	6.758,00	8,14	6.381,00	7,69	0,00	0,00	
TOTAL (XI)=(IV+V+VI+VII+VIII+IX+X)	4.619.080,00	5.361.480,00	3.170.743,28	59,14	2.990.146,29	55,77	2.690.387,07	50,18	

APURAÇÃO DO CUMPRIMENTO DO LIMITE MÍNIMO PARA APLICAÇÃO EM ASPs	DESPESAS EMPENHADAS (d)	DESPESAS LIQUIDADAS (e)	DESPESAS PAGAS (f)
Total das Despesas com ASPs (XII)=(XI)	3.170.743,28	2.990.146,29	2.690.387,07
(-) Restos a Pagar não Processados inscritos indevidamente no exercício sem Disponibilidade Financeira (XIII)	0,00	0,00	0,00
(-) Despesas Custeadas com Recursos Vinculados à Parcela do Percentual Mínimo que não foi Aplicada em ASPs em Exercícios Anteriores (XIV)	0,00	0,00	0,00
(-) Despesas Custeadas com Disponibilidade de Caixa Vinculada aos Restos a Pagar Cancelados (XV)	0,00	0,00	0,00
(=) VALOR APLICADO EM ASPs (XVI) = (XII - XIII - XIV - XV)	3.170.743,28	2.990.146,29	2.690.387,07
Despesa Mínima a ser Aplicada em ASPs (XVII) = (III) x 15% (LC 141/2012)			1.955.590,72
Despesa Mínima a ser Aplicada em ASPs (XVII) = (III) x 0,00% (Lei Orgânica Municipal)			0,00
Diferença entre o Valor Aplicado e a Despesa Mínima a ser Aplicada (XVIII) = (XVI (d ou e) - XVII)1			1.034.555,57
Limite não Cumprido (XIX) = (XVIII) (quando valor for inferior a zero)			0,00

P



CUIDANDO DA NOSSA GENTE

Ceará
Governo Municipal de Antonina do Norte
Consolidado

RELATÓRIO RESUMIDO DA EXECUÇÃO ORÇAMENTÁRIA
DEMONSTRATIVO DAS RECEITAS E DESPESAS COM
AÇÕES E SERVIÇOS PÚBLICOS DE SAÚDE
ORÇAMENTOS FISCAL E DA SEGURIDADE SOCIAL
3º bimestre de 2023 (Maio a Junho)

Pag.: 0046

PERCENTUAL DA RECEITA DE IMPOSTOS E TRANSFERÊNCIAS CONSTITUCIONAIS E LEGAIS APLICADO EM ASPS(XVI / III)*100 (mínimo de 15% conforme LC nº 141/2012 ou % da Lei Orgânica Municipal) 22,94

CONTROLE DO VALOR REFERENTE AO PERCENTUAL MÍNIMO NÃO CUMPRIDO EM EXERCÍCIOS ANTERIORES PARA FINS DE APLICAÇÃO DOS RECURSOS VINCULADOS CONFORME ARTIGOS 25 E 26 DA LC 141/2012	LIMITE NÃO CUMPRIDO				
	SALDO INICIAL (h)	Despesas Custeadas no Exercício de Referência			SALDO FINAL (não aplicado)l (l)=(h)-(i ou j)
		Empenhadas (i)	Liquidadas (j)	Pagas (k)	
Diferença de limite não cumprido em 2023	0,00	0,00	0,00	0,00	0,00
Diferença de limite não cumprido em 2022	0,00	0,00	0,00	0,00	0,00
Diferença de limite não cumprido em Exercícios Anteriores	0,00	0,00	0,00	0,00	0,00
TOTAL DA DIFERENÇA DE LIMITE NÃO CUMPRIDO EM EXERCÍCIOS ANTERIORES (xx)	0,00	0,00	0,00	0,00	0,00

EXERCÍCIO DO EMPENHO	EXECUÇÃO DE RESTOS A PAGAR											
	valor mínimo p/aplicação em ASPS (m)	valor aplicado em ASPS no exercício (n)	valor aplicado além do limite mínimo (o)=(n-m) se < 0 então (o) = 0	Total inscrito em RP no exercício (p)	RPNP Inscritos Indevidamente no exercício sem Disponibi- lidade Finan- ceira(q)=(XIII d)	Valor inscrito em RP considerado no limite (r)=(p-(o+q)) se < 0, (r)=0	Total de RP pagos (s)	Total de RP a pagar (t)	Total de RP cancelados ou prescritos (u)	Diferença entre valor aplicado além do limite e o total de RP cancelados (v)=(o+q)-u		
	Empenhos de 2023	0,00	0,00	0,00	0,00	0,00	0,00	0,00	0,00	0,00	0,00	0,00
Empenhos de 2022	0,00	0,00	0,00	0,00	0,00	0,00	0,00	0,00	0,00	0,00	0,00	
Empenhos de 2021	0,00	0,00	0,00	0,00	0,00	0,00	0,00	0,00	0,00	0,00	0,00	
Empenhos de 2020	0,00	0,00	0,00	0,00	0,00	0,00	0,00	0,00	0,00	0,00	0,00	
Empenhos de 2019 e anteriores	0,00	0,00	0,00	0,00	0,00	0,00	0,00	0,00	0,00	0,00	0,00	
TOTAL DOS RESTOS A PAGAR CANCELADOS OU PRESCRITOS ATÉ O FINAL DO EXERCÍCIO ATUAL QUE AFETARAM O CUMPRIMENTO DO LIMITE (XXI)							0,00					
TOTAL DOS RESTOS A PAGAR CANCELADOS OU PRESCRITOS ATÉ O FINAL DO EXERCÍCIO ANTERIOR QUE AFETARAM O CUMPRIMENTO DO LIMITE (XXII)							0,00					
TOTAL DOS RESTOS A PAGAR CANCELADOS OU PRESCRITOS NO EXERCÍCIO ATUAL QUE AFETARAM O CUMPRIMENTO DO LIMITE (XXIII) = (XXI - XXII)							0,00					

CUIDANDO DA NOSSA GENTE



Ceará
 Governo Municipal de Antonina do Norte
 Consolidado

RELATÓRIO RESUMIDO DA EXECUÇÃO ORÇAMENTÁRIA
 DEMONSTRATIVO DAS RECEITAS E DESPESAS COM
 AÇÕES E SERVIÇOS PÚBLICOS DE SAÚDE
 ORÇAMENTOS FISCAL E DA SEGURIDADE SOCIAL
 3º bimestre de 2023 (Maio a Junho)

Pag.: 0047

CONTROLE DE RESTOS A PAGAR CANCELADOS OU PRESCRITOS CONSIDERADOS PARA FINS DE APLICAÇÃO DA DISPONIBILIDADE DE CAIXA CONFORME ARTIGO 24 Parágrafo 1º e 2º DA LC 141/2012	LIMITE NÃO CUMPRIDO					
	SALDO INICIAL (w)	Despesas Custeadas no Exercício de Referência			SALDO FINAL (não aplicado)1	
		Empenhadas (x)	Liquidadas (y)	Pagas (z)	(aa)=(w-(x ou y))	
Restos a pagar cancelados ou prescritos em 2023 a serem compensados (XXIV)	0,00	0,00	0,00	0,00	0,00	0,00
Restos a pagar cancelados ou prescritos em 2022 a serem compensados (XXV)	0,00	0,00	0,00	0,00	0,00	0,00
Restos a pagar cancelados ou prescritos em exercícios anteriores a serem compensados (XXVI)	0,00	0,00	0,00	0,00	0,00	0,00
TOTAL DE RESTOS A PAGAR CANCELADOS OU PRESCRITOS A COMPENSAR (XXVII)	0,00	0,00	0,00	0,00	0,00	0,00

RECEITAS ADICIONAIS PARA O FINANCIAMENTO DA SAÚDE NÃO COMPUTADAS NO CÁLCULO DO MÍNIMO	PREVISÃO	PREVISÃO	RECEITAS REALIZADAS	
	INICIAL	ATUALIZADA	ATÉ O BIMESTRE	%
		(c)	(d)	(d/c)*100
RECEITAS DE TRANSFERÊNCIAS PARA A SAÚDE (XXVIII)	5.716.000,00	5.716.000,00	2.060.984,58	36,06
Provenientes da União	5.254.000,00	5.254.000,00	2.060.984,58	39,23
Provenientes do Estado	462.000,00	462.000,00	0,00	0,00
Provenientes de Outros Municípios	0,00	0,00	0,00	0,00
RECEITAS DE OPERAÇÕES DE CRÉDITO INTERNAS E EXTERNAS VINCULADAS À SAÚDE (XXIX)	0,00	0,00	0,00	0,00
OUTRAS RECEITAS (XXX)	0,00	0,00	0,00	0,00
TOTAL DE RECEITAS ADICIONAIS PARA FINANCIAMENTO DA SAÚDE (XXXI)=(XXVIII+XXIX+XXX)	5.716.000,00	5.716.000,00	2.060.984,58	36,06

DESPESAS COM SAÚDE POR SUBFUNÇÕES E CATEGORIA ECONÔMICA NÃO COMPUTADAS NO CÁLCULO DO MÍNIMO	DOTAÇÃO	DOTAÇÃO	DESPESAS EMPENHADAS		DESPESAS LIQUIDADAS		DESPESAS PAGAS	
	INICIAL	ATUALIZADA	ATÉ O BIMESTRE	%	ATÉ O BIMESTRE	%	ATÉ O BIMESTRE	%
		(c)	(d)	(d/c)x100	(e)	(e/c)x100	(f)	(f/c)x100
ATENÇÃO BÁSICA (XXXII)	2.203.000,00	2.216.000,00	276.592,06	12,48	250.992,06	11,33	237.719,95	10,73
Despesas Correntes	1.882.000,00	1.895.000,00	276.592,06	14,60	250.992,06	13,24	237.719,95	12,54
Despesas de Capital	321.000,00	321.000,00	0,00	0,00	0,00	0,00	0,00	0,00

P



CUIDANDO DA NOSSA GENTE

Ceará
Governo Municipal de Antonina do Norte
Consolidado

RELATÓRIO RESUMIDO DA EXECUÇÃO ORÇAMENTÁRIA
DEMONSTRATIVO DAS RECEITAS E DESPESAS COM
AÇÕES E SERVIÇOS PÚBLICOS DE SAÚDE
ORÇAMENTOS FISCAL E DA SEGURIDADE SOCIAL
3º bimestre de 2023 (Maio a Junho)

Pag.: 0048

ASSISTÊNCIA HOSPITALAR E AMBULATORIAL (XXXIII)	1.759.000,00	1.759.000,00	320.247,19	18,21	320.247,19	18,21	289.647,19	16,47
Despesas Correntes	1.379.000,00	1.379.000,00	201.860,34	14,64	201.860,34	14,64	171.260,34	12,42
Despesas de Capital	380.000,00	380.000,00	118.386,85	31,15	118.386,85	31,15	118.386,85	31,15
SUORTE PROFILÁTICO E TERAPÊUTICO (XXXIV)	137.000,00	137.000,00	18.995,25	13,87	18.995,25	13,87	18.995,25	13,87
Despesas Correntes	137.000,00	137.000,00	18.995,25	13,87	18.995,25	13,87	18.995,25	13,87
Despesas de Capital	0,00	0,00	0,00	0,00	0,00	0,00	0,00	0,00
VIGILÂNCIA SANITÁRIA (XXXV)	4.000,00	4.000,00	0,00	0,00	0,00	0,00	0,00	0,00
Despesas Correntes	4.000,00	4.000,00	0,00	0,00	0,00	0,00	0,00	0,00
Despesas de Capital	0,00	0,00	0,00	0,00	0,00	0,00	0,00	0,00
VIGILÂNCIA EPIDEMIOLÓGICA (XXXVI)	317.000,00	335.000,00	19.173,96	5,72	18.454,98	5,51	16.880,50	5,04
Despesas Correntes	256.000,00	274.000,00	19.173,96	7,00	18.454,98	6,74	16.880,50	6,16
Despesas de Capital	61.000,00	61.000,00	0,00	0,00	0,00	0,00	0,00	0,00
ALIMENTAÇÃO E NUTRIÇÃO (XXXVII)	0,00	0,00	0,00	0,00	0,00	0,00	0,00	0,00
Despesas Correntes	0,00	0,00	0,00	0,00	0,00	0,00	0,00	0,00
Despesas de Capital	0,00	0,00	0,00	0,00	0,00	0,00	0,00	0,00
OUTRAS SUBFUNÇÕES (XXXVIII)	1.186.000,00	1.441.000,00	739.506,69	51,32	739.506,69	51,32	678.750,84	47,10
Despesas Correntes	1.056.000,00	1.311.000,00	739.506,69	56,41	739.506,69	56,41	678.750,84	51,77
Despesas de Capital	130.000,00	130.000,00	0,00	0,00	0,00	0,00	0,00	0,00
TOTAL DAS DESPESAS NÃO COMPUTADAS NO CÁLCULO DO MÍNIMO (XXXIX)=(XXXII+XXXIII+XXXIV+XXXV+XXXVI+XXXVII+XXXVIII)	5.606.000,00	5.892.000,00	1.374.513,15	23,33	1.348.196,17	22,88	1.241.993,73	21,08

DESPESAS TOTAIS COM SAÚDE EXECUTADAS COM RECURSOS PRÓPRIOS E COM RECURSOS TRANSFERIDOS DE OUTROS ENTES	DOTAÇÃO	DOTAÇÃO	DESPESAS EMPENHADAS		DESPESAS LIQUIDADAS		DESPESAS PAGAS	
	INICIAL	ATUALIZADA	ATÉ O BIMESTRE	%	ATÉ O BIMESTRE	%	ATÉ O BIMESTRE	%
		(c)	(d)	[(d/c)x100]	(e)	[(e/c)x100]	(f)	[(f/c)x100]
ATENÇÃO BÁSICA (XL)=(IV + XXXII)	3.131.000,00	3.196.000,00	954.952,56	29,88	858.850,31	26,87	746.004,18	23,34
ASSISTÊNCIA HOSPITALAR E AMBULATORIAL (XLI)=(V + XXXIII)	2.727.000,00	2.747.000,00	777.788,49	28,31	767.444,50	27,94	655.385,42	23,86
SUORTE PROFILÁTICO E TERAPÊUTICO (XLII)=(VI + XXXIV)	160.000,00	160.000,00	18.995,25	11,87	18.995,25	11,87	18.995,25	11,87
VIGILÂNCIA SANITÁRIA (XLIII)=(VII + XXXV)	7.000,00	7.000,00	0,00	0,00	0,00	0,00	0,00	0,00
VIGILÂNCIA EPIDEMIOLÓGICA (XLIV)=(VIII + XXXVI)	516.500,00	534.500,00	19.173,96	3,59	18.454,98	3,45	16.880,50	3,16
ALIMENTAÇÃO E NUTRIÇÃO (XLV)=(XIX + XXXVII)	0,00	0,00	0,00	0,00	0,00	0,00	0,00	0,00
OUTRAS SUBFUNÇÕES (XLVI)=(X + XXXVIII)	3.683.580,00	4.608.980,00	2.774.348,17	60,19	2.674.597,42	58,03	2.495.115,45	54,14

CUIDANDO DA NOSSA GENTE



Ceará
Governo Municipal de Antonina do Norte
Consolidado

RELATÓRIO RESUMIDO DA EXECUÇÃO ORÇAMENTÁRIA
DEMONSTRATIVO DAS RECEITAS E DESPESAS COM
AÇÕES E SERVIÇOS PÚBLICOS DE SAÚDE
ORÇAMENTOS FISCAL E DA SEGURIDADE SOCIAL
3º bimestre de 2023 (Maio a Junho)


Pag.: 0049

TOTAL DAS DESPESAS COM SAÚDE (XLVII)=(XI + XXXIX)		10.225.080,00		11.253.480,00		4.545.256,43		40,39		4.338.342,46		38,55		3.932.380,80		34,94	
---	--	---------------	--	---------------	--	--------------	--	-------	--	--------------	--	-------	--	--------------	--	-------	--


FONTE: SISTEMA: Aspec Informática - UNIDADE RESPONSÁVEL: Prefeitura Municipal de Antonina do Norte - DATA DA EMISSÃO: 25/07/2023 - HORA DA EMISSÃO: 10:20:24

Notas:

- (1) Nos cinco primeiros bimestres do exercício, o acompanhamento será feito com base na despesa liquidada. No último bimestre do exercício, o valor deverá corresponder ao total da despesa empenhada.
- (2) Até o exercício de 2018, o controle da execução dos restos a pagar considerava apenas os valores dos restos a pagar não processados (regra antiga). A partir do exercício de 2019, o controle da execução dos restos a pagar considera os restos a pagar processados e não processados (regra nova).




ANTONIO ROSENO FILHO
Prefeito Municipal



CONTAP - CONSULTORIA E SERVIÇOS ADMINISTRATIVOS
Assessoria Contábil



ROBERTO LOURENÇO DE FREITAS
Secretário de Administração e Finanças



HENRIQUE AUGUSTO VIEIRA DE MATOS
COORDENADOR DO CONTROLE INTERNO



CUIDANDO DA NOSSA GENTE

Ceará
Governo Municipal de Antonina do Norte
Consolidado

RELATÓRIO RESUMIDO DA EXECUÇÃO ORÇAMENTÁRIA
DEMONSTRATIVO DAS PARCERIAS PÚBLICO-PRIVADAS
ORÇAMENTOS FISCAL E DA SEGURIDADE SOCIAL
3º bimestre de 2023 (Maio a Junho)

Pag.: 0050

RRED - Anexo 13 (Lei no. 11.079 de 30.12.2004, arts 22,25 e 28)

R\$ 1,00

IMPACTOS DAS CONTRATAÇÕES DE PPP	SALDO TOTAL EM	SALDO FINAL EM 2023									
	31 DE DEZEMBRO DO	Até o bimestre									
	EXERCÍCIO ANTERIOR										
TOTAL DE ATIVOS	0,00	0,00									
Ativos constituídos pela SPE	0,00	0,00									
TOTAL DE PASSIVOS	0,00	0,00									
Obrigações decorrentes de ativos constituídos pela SPE	0,00	0,00									
Provisões de PPP	0,00	0,00									
Outros passivos	0,00	0,00									
ATOS POTENCIAIS PASSIVOS	0,00	0,00									
Obrigações contratuais	0,00	0,00									
Riscos não provisionados	0,00	0,00									
Garantias concedidas	0,00	0,00									
Outros Passivos Contingentes	0,00	0,00									
DESPESAS DE PPP	EXERCÍCIO ANTERIOR	EXERCÍCIO CORRENTE(2023)	<2024>	<2025>	<2026>	<2027>	<2028>	<2029>	<2030>	<2031>	<2032>
DO BNTÉ FEDERADO, EXCETO ESTATAIS NÃO DEPENDENTES											
(I) = (I.1 + I.2)	0,00	0,00									
Contratadas (I.1)	0,00	0,00									
A Contratar (I.2)	0,00	0,00									
DAS ESTATAIS NÃO-DEPENDENTES (II) = (II.1 + II.2)	0,00	0,00									
Contratadas (II.1)	0,00	0,00									
A Contratar (II.2)	0,00	0,00									
TOTAL DAS DESPESAS DE PPP (III) = (I + II)	0,00	0,00									
RECEITA CORRENTE LÍQUIDA (RCL) (IV)	38.647.287,72	37.702.277,61									

CUIDANDO DA NOSSA GENTE



Ceará
Governo Municipal de Antonina do Norte
Consolidado

RELATÓRIO RESUMIDO DA EXECUÇÃO ORÇAMENTÁRIA
DEMONSTRATIVO DAS PARCERIAS PÚBLICO-PRIVADAS
ORÇAMENTOS FISCAL E DA SEGURIDADE SOCIAL
3º bimestre de 2023 (Maio a Junho)

Pag.: 0051

TOTAL DAS DESPESAS CONSIDERADAS PARA O LIMITE (I)		0,00	0,00
TOTAL DAS DESPESAS CONSIDERADAS PARA O LIMITE / RCL (%)			
(V) = (I / IV)		0,00	0,00

FONTE: SISTEMA: Aspec Informática - UNIDADE RESPONSÁVEL: Prefeitura Municipal de Antonina do Norte - DATA DA EMISSÃO: 25/07/2023 - HORA DA EMISSÃO: 10:20:24

NOTA:

ANTONIO ROSENO FILHO
Prefeito Municipal

CONTAP - CONSULTORIA E SERVIÇOS ADMINISTRATIVOS
Assessoria Contábil

ROBERTO HENRIQUE DE FREITAS
Secretário de Administração e Finanças

HENRIQUE AUGUSTO VIEIRA DE MATOS
COORDENADOR DO CONTROLE INTERNO



CUIDANDO DA NOSSA GENTE

Ceará
Governo Municipal de Antonina do Norte
Consolidado

RELATÓRIO RESUMIDO DA EXECUÇÃO ORÇAMENTÁRIA
DEMONSTRATIVO SIMPLIFICADO DO REL. RESUMIDO DA EXECUÇÃO ORÇAMENTÁRIA
ORÇAMENTOS FISCAL E DA SEGURIDADE SOCIAL
3º bimestre de 2023 (Maio a Junho)

Pag.: 0052

RREO - Anexo 14 (LRF, Art. 48)

R\$ 1,00

BALANÇO ORÇAMENTÁRIO	Até o bimestre
RECEITAS	
Previsão Inicial	51.306.000,00
Previsão Atualizada	51.306.000,00
Receitas Realizadas	19.063.756,23
Déficit Orçamentário	0,00
Saldos de Exercícios Anteriores (utilizados para créditos adicionais)	0,00
DESPESAS	
Dotação Inicial	51.306.000,00
Dotação Atualizada	51.306.000,00
Despesas Empenhadas	20.227.545,51
Despesas Liquidadas	18.987.647,09
Despesas Pagas	17.988.105,16
Superávit Orçamentário	76.109,14
DESPESAS POR FUNÇÃO/SUBFUNÇÃO	Até o bimestre
Despesas Empenhadas	20.227.545,51
Despesas Liquidadas	18.987.647,09
RECEITA CORRENTE LÍQUIDA - RCL	Até o bimestre
Receita Corrente Líquida	37.702.277,61
Receita Corrente Líquida Ajustada para Cálculo dos Limites de Endividamento	36.535.774,61
Receita Corrente Líquida Ajustada para Cálculo dos Limites da Despesa com Pessoal	36.127.962,61
RECEITAS E DESPESAS DOS REGIME PRÓPRIO DE PREVIDÊNCIA DOS SERVIDORES	Até o bimestre
Fundo em Capitalização (PLANO PREVIDENCIÁRIO)	
Receitas Previdenciárias Realizadas	0,00
Despesas Previdenciárias Empenhadas	0,00
Despesas Previdenciárias Liquidadas	0,00

CUIDANDO DA NOSSA GENTE



Ceará
 Governo Municipal de Antonina do Norte
 Consolidado

RELATÓRIO RESUMIDO DA EXECUÇÃO ORÇAMENTÁRIA
 DEMONSTRATIVO SIMPLIFICADO DO REL. RESUMIDO DA EXECUÇÃO ORÇAMENTÁRIA
 ORÇAMENTOS FISCAL E DA SEGURIDADE SOCIAL
 3º bimestre de 2023 (Maio a Junho)

Pag.: 0053

Despesas Previdenciárias Pagas		0,00	
Resultado Previdenciário		0,00	
Fundo em Repartição (PLANO FINANCEIRO)			
Recetas Previdenciárias Realizadas		0,00	
Despesas Previdenciárias Empenhada		0,00	
Despesas Previdenciárias Liquidadas		0,00	
Despesas Previdenciárias Pagas		0,00	
Resultado Previdenciário		0,00	

RESULTADOS PRIMÁRIO E NOMINAL	Meta fixada no	Resultado apurado	% em relação			
	Anexo de Metas	até o bimestre				
	Fiscais da LDO (a)	(b)				
Resultado Primário (sem RPPS) - Acima da linha		0,00		225.286,49		0,00 %
Resultado Nominal (sem RPPS) - Acima da linha		0,00		220.404,99		0,00 %

RESTOS A PAGAR POR PODER E MINISTÉRIO PÚBLICO	Inscrição	Cancelamento Até	Pagamento Até	Saldo a Pagar				
		o bimestre	o bimestre					
RESTOS A PAGAR PROCESSADOS		1.233.246,97		0,00		553.210,25		680.036,72
Poder Executivo		1.233.246,97		0,00		553.210,25		680.036,72
Poder Legislativo		0,00		0,00		0,00		0,00
Poder Judiciário		0,00		0,00		0,00		0,00
Ministério Público		0,00		0,00		0,00		0,00
Defensoria Pública		0,00		0,00		0,00		0,00
RESTOS A PAGAR NÃO PROCESSADOS		803.338,50		0,00		573.104,19		230.234,31
Poder Executivo		803.338,50		0,00		573.104,19		230.234,31
Poder Legislativo		0,00		0,00		0,00		0,00

P

CUIDANDO DA NOSSA GENTE



Ceará
Governo Municipal de Antonina do Norte
Consolidado

RELATÓRIO RESUMIDO DA EXECUÇÃO ORÇAMENTÁRIA
DEMONSTRATIVO SIMPLIFICADO DO REL. RESUMIDO DA EXECUÇÃO ORÇAMENTÁRIA
ORÇAMENTOS FISCAL E DA SEGURIDADE SOCIAL
3º bimestre de 2023 (Maio a Junho)

Pag.: 0054

Poder Judiciário		0,00		0,00		0,00		0,00
Ministério Público		0,00		0,00		0,00		0,00
Defensoria Pública		0,00		0,00		0,00		0,00
<hr/>								
TOTAL		2.036.585,47		0,00		1.126.314,44		910.271,03



CUIDANDO DA NOSSA GENTE

Ceará
 Governo Municipal de Antonina do Norte
 Consolidado

RELATÓRIO RESUMIDO DA EXECUÇÃO ORÇAMENTÁRIA
 DEMONSTRATIVO SIMPLIFICADO DO REL. RESUMIDO DA EXECUÇÃO ORÇAMENTÁRIA
 ORÇAMENTOS FISCAL E DA SEGURIDADE SOCIAL
 3º bimestre de 2023 (Maio a Junho)

Pag.: 0055

DESPESAS COM MANUTENÇÃO E DESENVOLVIMENTO DO ENSINO	Valor Apurado	Limites Constitucionais Anuais			
		Até o Bimestre	no Exercício	% Mínimo a Aplicar	% Aplicado Até o Bimestre
Mínimo Anual de < 25% > das Receitas de Impostos na Manutenção e Desenvolvimento do Ensino	4.096.139,87		25%		31,42
Mínimo Anual de 70% do FUNDEB na Remuneração dos Profissionais da Educação Básica	3.480.408,42		70%		70,61
Percentual de 50% da Complementação da União ao FUNDEB (VAAT) na Educação Infantil	12.942,99		50%		1,83
Mínimo de 15% da Complementação da União ao FUNDEB (VAAT) em Despesa de Capital	0,00		15%		0,00

RECEITAS DE OPERAÇÕES DE CRÉDITO E DESPESAS DE CAPITAL	Valor Apurado	Saldo
	no Exercício	não realizado
Receitas de Operações de Crédito		
Despesa de Capital Líquida		

PROJEÇÃO ATUARIAL DOS REGIMES DE PREVIDÊNCIA	EXERCÍCIO	10o. EXERCÍCIO	20o. EXERCÍCIO	35o. EXERCÍCIO
Fundo em Capitalização (Plano Previdenciário)				
Receitas Previdenciárias				
Despesas Previdenciárias				
Resultado Previdenciário				
Fundo em Repartição (Plano Financeiro)				
Receitas Previdenciárias				
Despesas Previdenciárias				
Resultado Previdenciário				

Valor Apurado | Saldo



CUIDANDO DA NOSSA GENTE

Ceará
Governo Municipal de Antonina do Norte
Consolidado

RELATÓRIO RESUMIDO DA EXECUÇÃO ORÇAMENTÁRIA
DEMONSTRATIVO SIMPLIFICADO DO REL. RESUMIDO DA EXECUÇÃO ORÇAMENTÁRIA
ORÇAMENTOS FISCAL E DA SEGURIDADE SOCIAL
3º bimestre de 2023 (Maio a Junho)

Pag.: 0056

RECEITA DA ALIENAÇÃO DE ATIVOS E APLICAÇÃO DOS RECURSOS	no Exercício	a Realizar
Receitas da Alienação de Ativos		
Aplicação dos Recursos da Alienação de Ativos		

DESPESAS COM AÇÕES E SERVIÇOS PÚBLICOS DE SAÚDE	Valor Apurado	Limite Constitucional Anual	
		% Mínimo a Aplicar no Exercício	% Aplicado Até o Bimestre
Despesas com Ações e Serviços Públicos de Saúde executadas com recursos de impostos	2.990.146,29	15,00 %	22,94 %

DESPESAS DE CARÁTER CONTINUADO DERIVADAS DE PPP	Valor Apurado no Exercício Corrente
Total das Despesas Consideradas para o Limite / RCL (%)	

Fonte: SISTEMA: Aspec Informática - UNIDADE RESPONSÁVEL: Prefeitura Municipal de Antonina do Norte - DATA DA EMISSÃO: 25/07/2023 - HORA DA EMISSÃO: 10:20:25



CUIDANDO DA NOSSA GENTE


Ceará
Governo Municipal de Antonina do Norte
Consolidado

RELATÓRIO RESUMIDO DA EXECUÇÃO ORÇAMENTÁRIA
DEMONSTRATIVO SIMPLIFICADO DO REL. RESUMIDO DA EXECUÇÃO ORÇAMENTÁRIA
ORÇAMENTOS FISCAL E DA SEGURIDADE SOCIAL
3º bimestre de 2023 (Maio a Junho)


Pag.: 0057



ANTONIO ROSENO FILHO
Prefeito Municipal



CONTAP - CONSULTORIA E SERVIÇOS ADMINI
Assessoria Contábil



ROMERO AGUIAR DE FREITAS
Secretário de Administração e Finanças



HENRIQUE AUGUSTO VIEIRA DE MATOS
COORDENADOR DO CONTROLE INTERNO