

## PREFEITURA MUNICIPAL DE ANTONINA DO NORTE-CE

---

### EDITAL DE PUBLICAÇÃO

O Prefeito Municipal de Antonina do Norte (CE). No uso de suas atribuições que lhe são conferidas pela Lei Orgânica Municipal e de conformidade com a determinação contida no art. 7º da IN/TCM nº 03/2000, com redação dada pela IN/TCM nº 01/2007, arts. 52 e 53 da LRF. AUTORIZA a publicação mediante afixada na Secretaria da Câmara e da Prefeitura Municipal, na mídia eletrônica com o seguinte endereço na INTERNET: <https://antoninadonorte.ce.gov.br/rreo/> e em demais locais de amplo acesso público para a divulgação nesta data do **RREO** - Relatório Resumido de Execução Orçamentaria (art. 165 § 3º da Constituição Federal, art. 52 da Lei Complementar nº 101/2000). Referente ao **4º BIMESTRE de 2024**.

Paço da Prefeitura Municipal de Antonina do Norte\_Ce, 30 de setembro 2024



**ANTONIO ROSENO FILHO**  
Prefeito Municipal

RELATÓRIO RESUMIDO DA EXECUÇÃO ORÇAMENTÁRIA  
 BALANÇO ORÇAMENTÁRIO  
 ORÇAMENTOS FISCAL E DA SEGURIDADE SOCIAL  
 4º bimestre de 2024 (Julho a Agosto)

RREO - ANEXO 1 (LRF, Art 52, inciso I, alínea 'a' e 'b' do inciso II e § 1o.)

R\$ 1,00

RECEITAS ORÇAMENTÁRIAS	PREVISÃO INICIAL	PREVISÃO ATUALIZADA (a)	RECEITAS REALIZADAS				SALDO A REALIZAR (a-c)
			NO BIMESTRE (b)	% b/a	ATÉ O BIMESTRE (c)	% c/a	
RECEITAS (exceto intra-orçamentárias) (I)	58.207.430,00	58.207.430,00	8.866.928,02	15,23	37.287.960,04	64,06	20.919.469,96
RECEITAS CORRENTES	52.968.966,00	52.968.966,00	8.866.928,02	16,74	33.460.862,18	63,17	19.508.103,82
IMPOSTOS, TAXAS E CONTRIBUIÇÕES DE MELHORIA	789.000,00	789.000,00	112.338,11	14,24	449.114,22	56,92	339.885,78
Impostos	730.000,00	730.000,00	109.301,03	14,97	416.502,16	57,06	313.497,84
Taxas	59.000,00	59.000,00	3.037,08	5,15	32.612,06	55,27	26.387,94
Contribuição de melhoria	0,00	0,00	0,00	0,00	0,00	0,00	0,00
CONTRIBUIÇÕES	299.736,00	299.736,00	0,00	0,00	93.741,36	31,27	205.994,64
Contribuições sociais	0,00	0,00	0,00	0,00	0,00	0,00	0,00
Contribuições econômicas	0,00	0,00	0,00	0,00	0,00	0,00	0,00
Contribuição para entidades privadas de serviços social e de formação profissional.	0,00	0,00	0,00	0,00	0,00	0,00	0,00
Contribuição para o custeio do serviço de iluminação pública	299.736,00	299.736,00	0,00	0,00	93.741,36	31,27	205.994,64
RECEITA PATRIMONIAL	107.000,00	107.000,00	45.882,26	42,88	116.402,77	108,79	-9.402,77
Exploração do Patrimônio Imobiliário do Estado	2.000,00	2.000,00	0,00	0,00	0,00	0,00	2.000,00
Valores mobiliários	104.000,00	104.000,00	45.882,26	44,12	116.402,77	111,93	-12.402,77
Delegação de Serviços Públicos Mediante Concessão, Permissão, Autorização ou Licença.	0,00	0,00	0,00	0,00	0,00	0,00	0,00
Exploração de Recursos Naturais.	0,00	0,00	0,00	0,00	0,00	0,00	0,00
Exploração do Patrimônio Intangível.	0,00	0,00	0,00	0,00	0,00	0,00	0,00
Cessão de Direitos.	0,00	0,00	0,00	0,00	0,00	0,00	0,00
Demais Receitas Patrimoniais.	1.000,00	1.000,00	0,00	0,00	0,00	0,00	1.000,00
RECEITA AGROPECUÁRIA	0,00	0,00	0,00	0,00	0,00	0,00	0,00
RECEITA INDUSTRIAL	0,00	0,00	0,00	0,00	0,00	0,00	0,00
RECEITA DE SERVIÇOS	1.000,00	1.000,00	0,00	0,00	0,00	0,00	1.000,00
Serviços Administrativos e Comerciais Gerais	0,00	0,00	0,00	0,00	0,00	0,00	0,00
Serviços e Atividades Referentes à Navegação e ao Transporte	0,00	0,00	0,00	0,00	0,00	0,00	0,00
Serviços e Atividades Referentes à Saúde	0,00	0,00	0,00	0,00	0,00	0,00	0,00
Serviços e Atividades Financeiras	0,00	0,00	0,00	0,00	0,00	0,00	0,00
Outros Serviços	1.000,00	1.000,00	0,00	0,00	0,00	0,00	1.000,00
TRANSFERÊNCIAS CORRENTES	51.121.326,00	51.121.326,00	8.675.533,69	16,97	32.759.611,77	64,08	18.361.714,23



RELATÓRIO RESUMIDO DA EXECUÇÃO ORÇAMENTÁRIA  
 BALANÇO ORÇAMENTÁRIO  
 ORÇAMENTOS FISCAL E DA SEGURIDADE SOCIAL  
 4º bimestre de 2024 (Julho a Agosto)

RECEITAS (intra-orçamentárias) (II)	0,00	0,00	0,00	0,00	0,00	0,00	0,00	0,00
SUBTOTAL DAS RECEITAS (III) = (I + II)	58.207.430,00	58.207.430,00	8.866.928,02	15,23	37.287.960,04	64,06	20.919.469,96	
OPERAÇÕES DE CRÉDITO / REFINANCIAMENTO (IV)								
OPERAÇÕES DE CRÉDITO - MERCADO INTERNO								
Mobiliária								
Contratual								
OPERAÇÕES DE CRÉDITO - MERCADO EXTERNO								
Mobiliária								
Contratual								
TOTAL DAS RECEITAS (V) = (III + IV)	58.207.430,00	58.207.430,00	8.866.928,02	15,23	37.287.960,04	64,06	20.919.469,96	
DÉFICIT (VI)(1)	-	-	-	-	0,00	-	-	
TOTAL COM DÉFICIT (VII) = (V+VI)	58.207.430,00	58.207.430,00	8.866.928,02	15,23	37.287.960,04	64,06	20.919.469,96	
SALDOS DE EXERCÍCIOS ANTERIORES	0,00	0,00	-	-	0,00	-	-	
Recursos arrecadados em exercícios anteriores - RPPS	0,00	0,00	-	-	-	-	-	
Superávit financeiro utilizado para créditos adicionais	-	0,00	-	-	0,00	-	-	

DESPESAS ORÇAMENTÁRIAS	DOTAÇÃO		DESPESAS EMPENHADAS			SALDO (g)=(e-f)	DESPESAS LIQUIDADAS		SALDO (i)=(e-h)	DESPESAS PAGAS ATÉ O BIMESTRE (j)
	INICIAL	ATUALIZADA	ATÉ O		NO		ATÉ O			
	(d)	(e)	BIMESTRE	BIMESTRE	BIMESTRE		BIMESTRE			
			(f)		(h)					
DESPESAS (exceto intr orçamentárias)(VIII)	58.207.430,00	58.207.430,00	9.738.632,68	36.777.386,66	21.430.043,34	10.219.610,64	35.423.694,98	22.783.735,02	33.840.518,74	
DESPESAS CORRENTES	48.007.657,00	50.589.757,00	7.757.741,47	31.738.764,91	18.850.992,09	7.769.290,33	30.385.903,03	20.203.853,97	29.383.285,83	
Pessoal e encargos so	24.415.482,00	26.264.482,00	3.605.207,70	15.822.538,22	10.441.943,78	3.610.671,47	15.679.938,47	10.584.543,53	15.583.817,30	
Juros e encargos da d	2.000,00	2.000,00	0,00	0,00	2.000,00	0,00	0,00	2.000,00	0,00	
Outras despesas corre	23.590.175,00	24.323.275,00	4.152.533,77	15.916.226,69	8.407.048,31	4.158.618,86	14.705.964,56	9.617.310,44	13.799.468,53	
DESPESAS DE CAPITAL	9.824.773,00	7.242.673,00	1.980.891,21	5.038.621,75	2.204.051,25	2.450.320,31	5.037.791,95	2.204.881,05	4.457.232,91	
Investimentos	9.301.773,00	5.339.673,00	815.390,79	3.160.577,73	2.179.095,27	1.284.819,89	3.159.747,93	2.179.925,07	2.579.188,89	
Amortização de dívidal	523.000,00	1.903.000,00	1.165.500,42	1.878.044,02	24.955,98	1.165.500,42	1.878.044,02	24.955,98	1.878.044,02	

RELATÓRIO RESUMIDO DA EXECUÇÃO ORÇAMENTÁRIA  
 BALANÇO ORÇAMENTÁRIO  
 ORÇAMENTOS FISCAL E DA SEGURIDADE SOCIAL  
 4º bimestre de 2024 (Julho a Agosto)

RESERVA DE CONTIGÊNCIA		375.000,00	375.000,00	0,00	0,00	375.000,00	0,00	0,00	375.000,00	0,00
DESPESAS (intra- orçamentárias)(IX)		0,00	0,00	0,00	0,00	0,00	0,00	0,00	0,00	0,00
SUBTOTAL DAS DESPESAS(X)=(VIII+IX)		58.207.430,00	58.207.430,00	9.738.632,68	36.777.386,66	21.430.043,34	10.219.610,64	35.423.694,98	22.783.735,02	33.840.518,74
AMORTIZAÇÃO DA DÍVIDA REFINANCIAMENTO (XI)										
AMORT. DA DÍVIDA INT										
Dívida mobiliária										
Dívida contratual										
AMORT. DA DÍVIDA EXT										
Dívida mobiliária										
Dívida contratual										
TOTAL DAS DESPESAS (XII)=(X+XI)		58.207.430,00	58.207.430,00	9.738.632,68	36.777.386,66	21.430.043,34	10.219.610,64	35.423.694,98	22.783.735,02	33.840.518,74
SUPERAVIT (XIII)		-	-	-	510.573,38	-	-	1.864.265,06	-	3.447.441,30
TOTAL COM SUPERÁVIT (XIV)=(XII+XIII)		58.207.430,00	58.207.430,00	9.738.632,68	37.287.960,04		10.219.610,64	37.287.960,04		37.287.960,04
RESERVA DO RPPS		0,00	0,00	0,00	0,00	0,00	0,00	0,00	0,00	0,00

FONTE: SISTEMA: Aspec Informática - UNIDADE RESPONSÁVEL: Prefeitura Municipal de Antonina do Norte - DATA DA EMISSÃO: 30/09/2024 - HORA DA EMISSÃO: 09:51:13

(1) o déficit será apurado pela diferença entre a receita realizada e a despesa liquidada nos cinco primeiros bimestres e a despesa empenhada no último bimestre.

NOTA:









RELATÓRIO RESUMIDO DA EXECUÇÃO ORÇAMENTÁRIA  
 BALANÇO ORÇAMENTÁRIO  
 ORÇAMENTOS FISCAL E DA SEGURIDADE SOCIAL  
 4º bimestre de 2024 (Julho a Agosto)

DESPESAS	DOTAÇÃO		DESPESAS EMPENHADAS			SALDO (g)=(e-f)	DESPESAS LIQUIDADAS		SALDO (i)=(e-h)	DESPESAS PAGAS ATÉ O BIMESTRE (j)	
	INICIAL	ATUALIZADA			NO		ATÉ O				
	(d)	(e)	NO	ATÉ O	NO		ATÉ O				
INTRA-ORÇAMENTÁRIAS			BIMESTRE	BIMESTRE	(f)	(g)=(e-f)	BIMESTRE	BIMESTRE	(h)	(i)=(e-h)	(j)
DESPESAS (intra-orçamentárias)(IX)	0,00	0,00	0,00	0,00	0,00	0,00	0,00	0,00	0,00	0,00	0,00
DESPESAS CORRENTES	0,00	0,00	0,00	0,00	0,00	0,00	0,00	0,00	0,00	0,00	0,00
Pessoal e encargos so	0,00	0,00	0,00	0,00	0,00	0,00	0,00	0,00	0,00	0,00	0,00
Juros e encargos da d	0,00	0,00	0,00	0,00	0,00	0,00	0,00	0,00	0,00	0,00	0,00
Outras despesas corre	0,00	0,00	0,00	0,00	0,00	0,00	0,00	0,00	0,00	0,00	0,00
DESPESAS DE CAPITAL	0,00	0,00	0,00	0,00	0,00	0,00	0,00	0,00	0,00	0,00	0,00
RESERVA DE CONTIGÊNCIA	0,00	0,00	0,00	0,00	0,00	0,00	0,00	0,00	0,00	0,00	0,00

  
 ANTONIO ROSENO FILHO  
 Prefeito Municipal

  
 CONTAP - CONSULTORIA E SERVIÇOS ADMINI  
 Assessoria Contábil

  
 ROMERO AMADOR DE FREITAS  
 Secretário de Administração e Finanças

  
 HENRIQUE AUGUSTO PEREIRA DE MATOS  
 COORDENADOR DO CONTROLE INTERNO



RELATÓRIO RESUMIDO DA EXECUÇÃO ORÇAMENTÁRIA  
 DEMONSTRATIVO DA EXECUÇÃO DAS DESPESAS POR FUNÇÃO/SUBFUNÇÃO  
 ORÇAMENTOS FISCAL E DA SEGURIDADE SOCIAL  
 4º bimestre de 2024 (Julho a Agosto)

RREO - Anexo 2 (LRF, Art.52, inciso II, alínea 'c')

R\$ 1,00

FUNÇÃO / SUBFUNÇÃO	DOTAÇÃO INICIAL	DOTAÇÃO ATUALIZADA (a)	DESPESAS EMPENHADAS			SALDO (c) = (a-b)	DESPESAS LIQUIDADAS			SALDO (e) = (a-d)
			NO BIMESTRE	ATÉ O BIMESTRE (b)	%(b/total)		NO BIMESTRE	ATÉ O BIMESTRE (d)	%(d/total)	
DESPESAS (EXCETO INTRA-ORÇAMENTARIAS) (I)	58.207.430,00	58.207.430,00	9.738.632,68	36.777.386,66	100,00	21.430.043,34	10.219.610,64	35.423.694,98	100,00	22.783.735,02
LEGISLATIVA	1.303.200,00	1.303.200,00	13.316,55	913.098,84	2,48	390.101,16	206.531,02	848.936,23	2,40	454.263,77
Ação Legislativa	1.303.200,00	1.303.200,00	13.316,55	913.098,84	2,48	390.101,16	206.531,02	848.936,23	2,40	454.263,77
ADMINISTRAÇÃO	11.889.462,00	11.038.362,00	1.625.245,39	7.598.762,76	20,66	3.439.599,24	1.636.983,33	7.254.388,90	20,48	3.783.973,10
Administração Geral	11.601.102,00	10.660.002,00	1.625.245,39	7.320.277,76	19,90	3.339.724,24	1.636.983,33	6.975.903,90	19,69	3.684.098,10
Administração Financeira	33.000,00	33.000,00	0,00	0,00	0,00	33.000,00	0,00	0,00	0,00	33.000,00
Controle Interno	7.000,00	7.000,00	0,00	0,00	0,00	7.000,00	0,00	0,00	0,00	7.000,00
Formação de Recursos Human	22.000,00	22.000,00	0,00	0,00	0,00	22.000,00	0,00	0,00	0,00	22.000,00
Comunicação Social	226.360,00	316.360,00	0,00	278.485,00	0,76	37.875,00	0,00	278.485,00	0,79	37.875,00
SEGURANÇA PÚBLICA	12.000,00	12.000,00	0,00	0,00	0,00	12.000,00	0,00	0,00	0,00	12.000,00
Administração Geral	12.000,00	12.000,00	0,00	0,00	0,00	12.000,00	0,00	0,00	0,00	12.000,00
ASSISTÊNCIA SOCIAL	3.553.908,00	3.581.708,00	435.196,13	2.011.558,80	5,47	1.570.149,20	515.487,75	1.891.531,75	5,34	1.690.176,25
Assistência ao Idoso	11.000,00	11.000,00	0,00	0,00	0,00	11.000,00	0,00	0,00	0,00	11.000,00
Assistência à Criança e ao	608.000,00	510.000,00	14.175,10	229.506,05	0,62	280.493,95	38.625,10	216.183,47	0,61	293.816,53
Assistência Comunitária	784.000,00	743.500,00	7.919,00	144.111,66	0,39	599.388,34	18.219,00	133.811,66	0,38	609.688,34
Administração Geral	2.135.908,00	2.302.208,00	413.102,03	1.637.941,09	4,45	664.266,91	458.643,65	1.541.536,62	4,35	760.671,38
Demais Subfunções	15.000,00	15.000,00	0,00	0,00	0,00	15.000,00	0,00	0,00	0,00	15.000,00
SAÚDE	13.346.532,00	13.815.432,00	2.174.041,97	8.495.444,42	23,10	5.319.987,58	2.046.497,91	8.119.696,46	22,92	5.695.735,54
Atenção Básica	3.638.220,00	3.528.220,00	372.717,29	1.857.505,13	5,05	1.670.714,87	345.843,29	1.762.609,82	4,98	1.765.610,18
Assistência Hospitalar e A	3.207.862,00	3.089.062,00	458.393,71	1.717.713,75	4,67	1.371.348,25	432.244,71	1.678.982,25	4,74	1.410.079,75
Suporte Profilático e Tera	167.992,00	175.992,00	44.118,00	44.118,00	0,12	131.874,00	44.118,00	44.118,00	0,12	131.874,00
Vigilância Sanitária	7.000,00	7.000,00	0,00	0,00	0,00	7.000,00	0,00	0,00	0,00	7.000,00
Vigilância Epidemiológica	256.500,00	256.500,00	3.961,11	21.311,24	0,06	235.188,76	3.961,11	21.311,24	0,06	235.188,76
Administração Geral	5.927.958,00	6.717.658,00	1.294.851,86	4.854.796,30	13,20	1.862.861,70	1.220.330,80	4.612.675,15	13,02	2.104.982,85
Demais Subfunções	141.000,00	41.000,00	0,00	0,00	0,00	41.000,00	0,00	0,00	0,00	41.000,00
EDUCAÇÃO	18.633.394,00	20.105.194,00	3.130.474,69	11.828.055,19	32,16	8.277.138,81	3.438.180,98	11.507.233,66	32,48	8.597.960,34
Ensino Fundamental	13.757.478,00	14.799.778,00	2.454.737,38	9.268.017,84	25,20	5.531.760,16	2.820.055,68	9.141.758,94	25,81	5.658.019,06
Ensino Médio	64.000,00	64.000,00	0,00	0,00	0,00	64.000,00	0,00	0,00	0,00	64.000,00
Ensino Superior	13.000,00	13.000,00	0,00	0,00	0,00	13.000,00	0,00	0,00	0,00	13.000,00

RELATÓRIO RESUMIDO DA EXECUÇÃO ORÇAMENTÁRIA  
 DEMONSTRATIVO DA EXECUÇÃO DAS DESPESAS POR FUNÇÃO/SUBFUNÇÃO  
 ORÇAMENTOS FISCAL E DA SEGURIDADE SOCIAL  
 4º bimestre de 2024 (Julho a Agosto)

RREO - Anexo 2 (LRF, Art.52, inciso II, alínea 'c')

R\$ 1,00

FUNÇÃO / SUBFUNÇÃO	DOTAÇÃO INICIAL	DOTAÇÃO ATUALIZADA (a)	DESPESAS EMPENHADAS			SALDO (c) = (a-b)	DESPESAS LIQUIDADAS			SALDO (e) = (a-d)
			NO BIMESTRE	ATÉ O BIMESTRE (b)	%(b/total)		NO BIMESTRE	ATÉ O BIMESTRE (d)	%(d/total)	
Educação de Jovens e Adultos	94.000,00	94.000,00	0,00	0,00	0,00	94.000,00	0,00	0,00	0,00	94.000,00
Educação Especial	13.000,00	13.000,00	0,00	0,00	0,00	13.000,00	0,00	0,00	0,00	13.000,00
Administração Geral	1.996.800,00	2.111.300,00	346.405,92	1.430.862,11	3,89	680.437,89	288.793,91	1.236.299,48	3,49	875.000,52
Demais Subfunções	320.206,00	420.206,00	49.502,23	240.566,32	0,65	179.639,68	49.502,23	240.566,32	0,68	179.639,68
CULTURA	398.000,00	88.500,00	0,00	0,00	0,00	88.500,00	0,00	0,00	0,00	88.500,00
Difusão Cultural	398.000,00	88.500,00	0,00	0,00	0,00	88.500,00	0,00	0,00	0,00	88.500,00
URBANISMO	2.247.644,00	2.238.644,00	585.124,23	1.733.418,44	4,71	505.225,56	585.124,23	1.733.418,44	4,89	505.225,56
Infra-Estrutura Urbana	905.000,00	1.465.000,00	446.574,23	1.372.279,84	3,73	92.720,16	446.574,23	1.372.279,84	3,87	92.720,16
Serviços Urbanos	1.217.644,00	748.644,00	138.550,00	361.138,60	0,98	387.505,40	138.550,00	361.138,60	1,02	387.505,40
Demais Subfunções	125.000,00	25.000,00	0,00	0,00	0,00	25.000,00	0,00	0,00	0,00	25.000,00
HABITAÇÃO	110.000,00	10.000,00	0,00	0,00	0,00	10.000,00	0,00	0,00	0,00	10.000,00
Habitação Urbana	110.000,00	10.000,00	0,00	0,00	0,00	10.000,00	0,00	0,00	0,00	10.000,00
SANEAMENTO	580.000,00	20.000,00	0,00	0,00	0,00	20.000,00	0,00	0,00	0,00	20.000,00
Saneamento Básico Rural	370.000,00	10.000,00	0,00	0,00	0,00	10.000,00	0,00	0,00	0,00	10.000,00
Saneamento Básico Urbano	210.000,00	10.000,00	0,00	0,00	0,00	10.000,00	0,00	0,00	0,00	10.000,00
GESTÃO AMBIENTAL	748.578,00	648.578,00	60.000,00	240.000,00	0,65	408.578,00	60.000,00	240.000,00	0,68	408.578,00
Preservação e Conservação	748.578,00	648.578,00	60.000,00	240.000,00	0,65	408.578,00	60.000,00	240.000,00	0,68	408.578,00
AGRICULTURA	1.650.700,00	1.544.700,00	225.390,45	890.476,54	2,42	654.223,46	219.648,45	861.640,54	2,43	683.059,46
Abastecimento	145.000,00	273.000,00	0,00	109.675,31	0,30	163.324,69	0,00	109.675,31	0,31	163.324,69
Irrigação	395.000,00	91.000,00	0,00	0,00	0,00	91.000,00	0,00	0,00	0,00	91.000,00
Promoção da Produção Agrop	235.400,00	135.400,00	565,59	55.163,77	0,15	80.236,23	9.109,59	55.163,77	0,16	80.236,23
Administração Geral	875.300,00	1.045.300,00	224.824,86	725.637,46	1,97	319.662,54	210.538,86	696.801,46	1,97	348.498,54
COMÉRCIO E SERVIÇOS	230.000,00	30.800,00	0,00	0,00	0,00	30.800,00	0,00	0,00	0,00	30.800,00
Promoção Comercial	230.000,00	30.800,00	0,00	0,00	0,00	30.800,00	0,00	0,00	0,00	30.800,00
ENERGIA	656.736,00	624.736,00	150.000,00	531.252,20	1,44	93.483,80	171.313,70	431.529,53	1,22	193.206,47
Energia Elétrica	656.736,00	624.736,00	150.000,00	531.252,20	1,44	93.483,80	171.313,70	431.529,53	1,22	193.206,47
TRANSPORTE	1.368.176,00	715.676,00	174.342,85	569.342,85	1,55	146.333,15	174.342,85	569.342,85	1,61	146.333,15
Transporte Rodoviário	1.368.176,00	715.676,00	174.342,85	569.342,85	1,55	146.333,15	174.342,85	569.342,85	1,61	146.333,15
DESPORTO E LAZER	602.100,00	172.900,00	0,00	87.932,60	0,24	84.967,40	0,00	87.932,60	0,25	84.967,40
Desporto de Redimentos	121.000,00	75.600,00	0,00	52.932,60	0,14	22.667,40	0,00	52.932,60	0,15	22.667,40
Desporto Comunitário	481.100,00	97.300,00	0,00	35.000,00	0,10	62.300,00	0,00	35.000,00	0,10	62.300,00

RELATÓRIO RESUMIDO DA EXECUÇÃO ORÇAMENTÁRIA  
 DEMONSTRATIVO DA EXECUÇÃO DAS DESPESAS POR FUNÇÃO/SUBFUNÇÃO  
 ORÇAMENTOS FISCAL E DA SEGURIDADE SOCIAL  
 4º bimestre de 2024 (Julho a Agosto)

RREO - Anexo 2 (LRF, Art.52, inciso II, alínea 'c')

R\$ 1,00

FUNÇÃO / SUBFUNÇÃO	DOTAÇÃO INICIAL	DOTAÇÃO ATUALIZADA (a)	DESPESAS EMPENHADAS				SALDO (c) = (a-b)	DESPESAS LIQUIDADAS						
			NO BIMESTRE	ATÉ O BIMESTRE (b)	%(b/total) b)	NO BIMESTRE		ATÉ O BIMESTRE (d)	%(d/total) d)	SALDO (e) = (a-d)				
Serviço da Dívida Interna	502.000,00	1.882.000,00	1.165.500,42	1.878.044,02	5,11	3.955,98	1.165.500,42	1.878.044,02	5,30	3.955,98				
RESERVA DE CONTINGÊNCIA	375.000,00	375.000,00	0,00	0,00	0,00	375.000,00	0,00	0,00	0,00	375.000,00				
DESPESAS (INTRA- ORÇAMENTARIAS) (II)	0,00	0,00	0,00	0,00	0,00	0,00	0,00	0,00	0,00	0,00				
<b>TOTAL (III) = (I + II)</b>	<b>58.207.430,00</b>	<b>58.207.430,00</b>	<b>9.738.632,68</b>	<b>36.777.386,66</b>	<b>100,00</b>	<b>21.430.043,34</b>	<b>10.219.610,64</b>	<b>35.423.694,98</b>	<b>100,00</b>	<b>22.783.735,02</b>				

FONTE: SISTEMA: Aspec Informática - UNIDADE RESPONSÁVEL: Prefeitura Municipal de Antonina do Norte - DATA DA EMISSÃO: 30/09/2024 - HORA DA EMISSÃO: 09:51:13

RELATÓRIO RESUMIDO DA EXECUÇÃO ORÇAMENTÁRIA  
 DEMONSTRATIVO DA EXECUÇÃO DAS DESPESAS POR FUNÇÃO/SUBFUNÇÃO  
 ORÇAMENTOS FISCAL E DA SEGURIDADE SOCIAL  
 4º bimestre de 2024 (Julho a Agosto)

RREO - Anexo 2 (LRF, Art.52, inciso II, alínea 'c')

R\$ 1,00

FUNÇÃO / SUBFUNÇÃO - INTRA	DOTAÇÃO INICIAL	DOTAÇÃO ATUALIZADA (a)	DESPESAS EMPENHADAS			SALDO (c) = (a-b)	DESPESAS LIQUIDADAS			SALDO (e) = (a-d)
			NO BIMESTRE	ATÉ O BIMESTRE (b)	%(b/total) b)		NO BIMESTRE	ATÉ O BIMESTRE (d)	%(d/total) d)	
DESPESAS (INTRA-ORÇAMENTARIAS) (II)	0,00	0,00	0,00	0,00	0,00	0,00	0,00	0,00	0,00	

FONTE: SISTEMA: Aspec Informática - UNIDADE RESPONSÁVEL: Prefeitura Municipal de Antonina do Norte - DATA DA EMISSÃO: 30/09/2024 - HORA DA EMISSÃO: 09:51:13

  
 ANTONIO ROSENO FILHO  
 Prefeito Municipal

  
 CONTAR - CONSULTORIA E SERVIÇOS ADMINISTRATIVOS  
 Assessoria Contábil

  
 ROMERO MOURA DE FREITAS  
 Secretário de Administração e Finanças

  
 HENRIQUE AUGUSTO PEREIRA DE MATOS  
 COORDENADOR DO CONTROLE INTERNO

ESPECIFICAÇÃO	EVOLUÇÃO DA RECEITA REALIZADA NOS ÚLTIMOS 12 MESES						
	Set/2023	Out/2023	Nov/2023	Dez/2023	Jan/2024	Fev/2024	Mar/2024
RECEITAS CORRENTES (I)	3.167.572,80	4.034.602,64	3.788.736,46	7.763.315,33	4.997.305,07	4.496.253,15	3.986.246,20
Impostos, Taxas e Contribuições de Melho	56.793,32	62.527,73	53.005,42	152.383,96	51.579,43	48.641,98	48.926,83
IPTU	1.742,80	464,90	1.137,69	84.316,37	750,06	644,32	710,64
ISS	18.438,36	25.118,94	48.389,19	31.079,75	37.397,74	34.660,08	39.723,30
ITBI	1.200,00	0,00	0,00	0,00	560,00	600,00	600,00
IRRF	23.543,22	33.893,08	3.068,03	36.356,84	5.710,12	6.347,58	5.668,51
Outros Impostos, Taxas e Contribuições							
de Melhoria	11.868,94	3.050,81	410,51	631,00	7.161,51	6.390,00	2.224,38
Contribuições	23.302,14	29.950,92	26.463,95	24.207,94	35.747,90	28.538,30	29.455,16
Receita Patrimonial	6.800,28	5.347,69	6.443,92	6.621,31	6.622,01	9.971,71	9.402,53
Rendimentos de Aplicação Financeira	6.800,28	5.347,69	6.443,92	6.621,31	6.622,01	9.971,71	9.402,53
Outras Receitas Patrimoniais	0,00	0,00	0,00	0,00	0,00	0,00	0,00
Receita agropecuária	0,00	0,00	0,00	0,00	0,00	0,00	0,00
Receita industrial	0,00	0,00	0,00	0,00	0,00	0,00	0,00
Receita de serviços	0,00	0,00	0,00	0,00	0,00	0,00	0,00
Transferências correntes	3.079.017,06	3.920.620,79	3.686.048,65	5.266.103,14	4.902.649,73	4.408.395,16	3.897.755,68
Cota-parte do FPM	1.108.801,72	1.029.813,50	1.336.146,43	2.121.894,27	1.465.778,83	1.993.094,18	1.242.584,92
Cota-parte do ICMS	851.776,28	900.748,10	791.942,04	1.144.867,39	907.657,81	840.073,51	866.137,24
Cota-parte do IPVA	4.330,98	5.972,21	4.881,88	8.544,42	96.298,28	73.120,03	45.847,61
Cota-parte do ITR	616,44	703,10	5,47	6,07	0,00	77,80	0,00
Transferências da LC 61/89	3.009,26	3.361,75	2.754,53	2.998,83	2.154,67	2.240,97	2.632,73
Transferências do Fundeb	719.286,77	751.663,22	782.580,50	902.723,06	1.721.878,39	1.150.521,81	989.536,12
Outras transferências correntes	391.195,61	1.228.358,91	767.737,80	1.085.069,10	708.881,75	349.266,86	751.017,06
Outras receitas correntes	1.660,00	16.155,51	16.774,52	2.313.998,98	706,00	706,00	706,00
DEDUÇÕES (II)	361.346,48	388.119,69	427.146,01	525.305,71	494.377,85	581.721,20	431.440,43
Contrib. do servidor para o plano de pr							
evidência	0,00	0,00	0,00	0,00	0,00	0,00	0,00
Comp. financ. entre regimes de previdên	0,00	0,00	0,00	0,00	0,00	0,00	0,00
Rendimentos de aplicações de recursos P							
revidenciários	0,00	0,00	0,00	0,00	0,00	0,00	0,00
Ded. de receita para formação do Fundeb	361.346,48	388.119,69	427.146,01	525.305,71	494.377,85	581.721,20	431.440,43
<b>RECEITA CORRENTE LÍQUIDA (III)=(I-II)</b>	<b>2.806.226,32</b>	<b>3.646.482,95</b>	<b>3.361.590,45</b>	<b>7.238.009,62</b>	<b>4.502.927,22</b>	<b>3.914.531,95</b>	<b>3.554.805,77</b>

RREO - ANEXO 3 (LRF, Art.53, inciso I)

R\$ 1,00

(-) Transferências obrigatórias da União relativas às emendas individuais (art. 166 -A, parágrafo 1º, da CF) (IV)	0,00	0,00	0,00	0,00	0,00	0,00	0,00	250.000,00
RECEITA CORRENTE LÍQUIDA AJUSTADA PARA CÁLCULO DOS LIMITES DE ENDIVIDAMENTO (V)=(III-IV)	2.806.226,32	3.646.482,95	3.361.590,45	7.238.009,62	4.502.927,22	3.914.531,95	3.304.805,77	
(-) Transferências obrigatórias da União relativas às emendas de bancada (art. 166, parágrafo 16, da CF) (VI)	0,00	-7.812,00	0,00	0,00	0,00	0,00	0,00	0,00
(-) Transferências da União relativas a remuneração dos agentes comunitários de saúde e de combate às endemias (art. 198, parágrafo 11, da CF) (VII)	0,00	0,00	0,00	0,00	15.996,00	8.472,00	61.270,76	
(-) Outras Deduções Constitucionais ou Legais (VIII)	0,00	0,00	0,00	0,00	0,00	0,00	0,00	0,00
RECEITA CORRENTE LÍQUIDA AJUSTADA PARA CÁLCULO DOS LIMITES DA DESPESA COM PESSOAL (IX)=(V-VI-VII-VIII)	2.806.226,32	3.654.294,95	3.361.590,45	7.238.009,62	4.486.931,22	3.906.059,95	3.243.535,01	



ESPECIFICAÇÃO	EVOLUÇÃO DA RECEITA REALIZADA NOS ÚLTIMOS 12 MESES					TOTAL	PREVISÃO
	Abr/2024	Mai/2024	Jun/2024	Jul/2024	Ago/2024	(ÚLTIMOS 12 MESES)	ATUALIZADA EXERCÍCIO
RECEITAS CORRENTES (I)	4.019.671,37	5.727.704,85	4.315.879,70	5.599.839,88	4.155.205,60	56.052.333,05	58.735.166,00
Impostos, Taxas e Contribuições de Melho	60.489,10	75.685,69	51.453,08	57.242,78	55.095,33	773.824,65	789.000,00
IPTU	12.497,63	404,56	1.803,19	2.365,73	1.410,41	108.248,30	25.000,00
ISS	35.261,72	58.289,02	43.108,83	34.648,88	47.660,67	453.776,48	433.000,00
ITBI	2.500,00	800,00	0,00	0,00	0,00	6.260,00	27.000,00
IRRF	7.119,36	5.737,70	6.306,77	17.191,09	6.024,25	156.966,55	245.000,00
Outros Impostos, Taxas e Contribuições							
de Melhoria	3.110,39	10.454,41	234,29	3.037,08	0,00	48.573,32	59.000,00
Contribuições	0,00	0,00	0,00	0,00	0,00	197.666,31	299.736,00
Receita Patrimonial	10.505,25	16.838,10	17.180,91	25.577,97	20.304,29	141.615,97	107.000,00
Rendimentos de Aplicação Financeira	10.505,25	16.838,10	17.180,91	25.577,97	20.304,29	141.615,97	104.000,00
Outras Receitas Patrimoniais	0,00	0,00	0,00	0,00	0,00	0,00	3.000,00
Receita agropecuária	0,00	0,00	0,00	0,00	0,00	0,00	0,00
Receita industrial	0,00	0,00	0,00	0,00	0,00	0,00	0,00
Receita de serviços	0,00	0,00	0,00	0,00	0,00	0,00	1.000,00
Transferências correntes	3.947.971,02	5.629.892,96	4.246.539,71	5.508.793,71	4.054.857,44	52.548.645,05	56.887.526,00
Cota-parte do FPM	1.303.289,88	1.516.211,60	1.628.158,48	1.764.248,30	1.380.123,56	17.890.145,67	21.342.000,00
Cota-parte do ICMS	892.121,97	840.027,25	886.885,14	1.003.357,09	972.126,93	10.897.720,75	9.110.000,00
Cota-parte do IPVA	48.860,65	47.463,91	36.807,88	13.098,99	10.373,88	395.600,72	670.000,00
Cota-parte do ITR	107,63	59,99	255,85	75,00	6,00	1.913,35	1.000,00
Transferências da LC 61/89	2.276,77	2.396,39	3.011,24	2.661,66	3.602,12	33.100,92	40.000,00
Transferências do Fundeb	1.161.049,75	1.122.743,46	1.194.196,32	1.074.806,86	1.168.565,73	12.739.551,99	12.707.000,00
Outras transferências correntes	540.264,37	2.100.990,36	497.224,80	1.650.545,81	520.059,22	10.590.611,65	13.017.526,00
Outras receitas correntes	706,00	5.288,10	706,00	8.225,42	24.948,54	2.390.581,07	650.904,00
DEDUÇÕES (II)	449.331,30	481.231,76	511.023,64	414.871,03	473.246,43	5.539.161,53	5.766.200,00
Contrib. do servidor para o plano de pr							
evidência	0,00	0,00	0,00	0,00	0,00	0,00	0,00
Comp. financ. entre regimes de previdên	0,00	0,00	0,00	0,00	0,00	0,00	0,00
Rendimentos de aplicações de recursos P							
revidenciários	0,00	0,00	0,00	0,00	0,00	0,00	0,00
Ded. de receita para formação do Fundeb	449.331,30	481.231,76	511.023,64	414.871,03	473.246,43	5.539.161,53	5.766.200,00
RECEITA CORRENTE LÍQUIDA (III)=(I-II)	3.570.340,07	5.246.473,09	3.804.856,06	5.184.968,85	3.681.959,17	50.513.171,52	52.968.966,00

RREO - ANEXO 6 (LRF, Art 53, inciso III)

R\$ 1,00

ACIMA DA LINHA		
RECEITAS PRIMÁRIAS	PREVISÃO ATUALIZADA	RECEITAS REALIZADAS ATÉ O BIMESTRE (a)
RECEITAS CORRENTES (EXCETO FONTES RPPS)(I)	52.968.966,00	33.460.862,18
Impostos, taxas e contribuições de melhoria	789.000,00	449.114,22
IPTU	25.000,00	20.586,54
ISS	433.000,00	330.750,24
ITBI	27.000,00	5.060,00
IRRF	245.000,00	60.105,38
Outros impostos, taxas e contribuições de melhoria	59.000,00	32.612,06
Contribuições	299.736,00	93.741,36
Receita patrimonial	107.000,00	116.402,77
Aplicações financeiras (II)	104.000,00	116.402,77
Outras receitas patrimoniais	3.000,00	0,00
Transferências correntes	51.121.326,00	32.759.611,77
Cota-parte do FPM	17.540.000,00	9.976.609,21
Cota-parte do ICMS	7.288.000,00	5.766.709,61
Cota-parte do IPVA	536.000,00	297.497,15
Cota Parte do ITR	800,00	465,87
Transferências da LC 61/1989	32.000,00	16.781,26
Transferências do Fundeb	12.707.000,00	9.583.298,44
Outras transferências correntes	13.017.526,00	7.118.250,23
Demais receitas correntes	651.904,00	41.992,06
Outras receitas financeiras (III)	5.000,00	1.068,00
Receitas correntes restantes	646.904,00	40.924,06
RECEITAS PRIMÁRIAS CORRENTES (EXCETO FONTES RPPS)(IV)=(I-II-III)	52.859.966,00	33.343.391,41
RECEITAS PRIMÁRIAS CORRENTES (COM FONTES RPPS) (V)	0,00	0,00
RECEITAS NÃO PRIMÁRIAS CORRENTES (COM FONTES RPPS) (VI)	0,00	0,00
RECEITAS DE CAPITAL (EXCETO FONTES RPPS)(VII)	5.238.464,00	3.827.097,86
Operações de crédito (VIII)	0,00	0,00
Amortização de empréstimos (IX)	0,00	0,00
Alienação de bens	60.000,00	0,00
Reserva de Contas de Despesa em Execução	0,00	0,00



RELATÓRIO RESUMIDO DA EXECUÇÃO ORÇAMENTÁRIA  
 DEMONSTRATIVO DOS RESULTADOS PRIMÁRIO E NOMINAL  
 ORÇAMENTOS FISCAL E DA SEGURIDADE SOCIAL  
 4º bimestre de 2024 (Julho a Agosto)

DESPESAS PRIMÁRIAS DE CAPITAL (EXCETO FONTES RPPS) (XXVIII) = XXIII								
I - (XXIV + XXV + XXVI + XXVII)	5.339.673,00	3.160.577,73	3.159.747,93	2.579.188,89	26.071,22	58.494,52	53.186,52	
RESERVA DE CONTINGÊNCIA (XXIX)	375.000,00	0,00	0,00	0,00	0,00	0,00	0,00	
DESPESAS PRIMÁRIAS DE CAPITAL (COM FONTES RPPS) (XXX)	0,00	0,00	0,00	0,00	0,00	0,00	0,00	
DESPESAS NÃO PRIMÁRIAS CORRENTES (COM FONTES RPPS) (XXXI)	0,00	0,00	0,00	0,00	0,00	0,00	0,00	

DESPESA PRIMÁRIA TOTAL (XXXII)=(XX + XXI + XXVIII + XXIX + XXX)	56.302.430,00	34.899.342,64	33.545.650,96	31.962.474,72	512.336,03	861.098,39	795.565,15	
---	---------------	---------------	---------------	---------------	------------	------------	------------	--

DESPESA PRIMÁRIA TOTAL (EXCETO FONTES RPPS) (XXXIII)=(XX + XXVIII + XXIX)	56.302.430,00	34.899.342,64	33.545.650,96	31.962.474,72	512.336,03	861.098,39	795.565,15	
---	---------------	---------------	---------------	---------------	------------	------------	------------	--

RESULTADO PRIMÁRIO (COM RPPS) - Acima da linha (XXXIV) = [XVIIa-(XIIa + XIIIa + XIIIb + XIIIc)]				3.900.113,37				
---	--	--	--	--------------	--	--	--	--

RESULTADO PRIMÁRIO (SEM RPPS) - Acima da linha (XXXV) = [XVIIa-(XIIa + XIIIa + XIIIb + XIIIc)]				3.900.113,37				
--	--	--	--	--------------	--	--	--	--

META FISCAL PARA O RESULTADO PRIMÁRIO	VALOR CORRENTE
Meta fixada no Anexo de Metas Fiscais da LDO para o exercício de referência	0,00

JUROS NOMINAIS	ATÉ O BIMESTRE/2024
	VALOR CORRENTE

Juros, Encargos e Variações Monetárias Ativos (Exceto RPPS) (XXXVI)	-	116.402,77
Juros, Encargos e variações Monetárias Passivos (Exceto RPPS) (XXXVII)	-	0,00

RESULTADO NOMINAL (SEM RPPS) - Acima da linha (XXXVIII) = XXXV + (XXXVI - XXXVII)	-	4.016.516,14
---	---	--------------

ABAIXO DA LINHA


CÁLCULO DO RESULTADO NOMINAL	SALDO
	EM 31 DE DEZEMBRO
	ATÉ O BIMESTRE
	(a) (b)

DÍVIDA CONSOLIDADA (XXXIX)		8.596.446,98		12.164.518,91	
DEDUÇÕES (XL)		101.469,16		2.040.052,44	
Disponibilidade de caixa		94.929,61		2.033.512,89	
Disponibilidade de caixa bruta		739.772,99		2.814.031,18	
(-) Restos a pagar processados (XLI)		545.736,56		664.043,88	
(-) Depósitos restituíveis e valores vinculados		99.106,82		116.474,41	
Demais haveres financeiros		6.539,55		6.539,55	
DÍVIDA CONSOLIDADA LÍQUIDA (XLII)=(XXXIX-XL)		8.494.977,82		10.124.466,47	
<hr/>					
RESULTADO NOMINAL (SEM RPPS) - Abaixo da linha (XLIII) = (XLIIa - XLIib)		-		-1.629.488,65	
<hr/>					
META FISCAL PARA O RESULTADO NOMINAL			VALOR CORRENTE		
<hr/>					
Meta fixada no Anexo de Metas Fiscais da LDO para o exercício de referência		-		0,00	
<hr/>					
AJUSTE METODOLÓGICO			ATÉ O BIMESTRE/2024		
<hr/>					
VARIAÇÃO SALDO RPP = (XLIV) = (XLIIa - XLIib)		-		-118.307,32	
RECEITA DE ALIENAÇÃO DE INVESTIMENTOS PERMANENTES (XLV)=(XI)		-		0,00	
VARIAÇÃO CAMBIAL (XLVI)		-		0,00	
VARIAÇÃO DO SALDO DE PRECATÓRIOS INTEGRANTES DA DC (XLVII)		-		0,00	
VARIAÇÃO DO SALDO DAS DEMAIS OBRIGAÇÕES INTEGRANTES DA DC (XLVIII)		-		0,00	
OUTROS AJUSTES (XLXIX)		-		0,00	
<hr/>					
RESULTADO NOMINAL (SEM RPPS) AJUSTADO - Abaixo da linha (L) = (XLIII + (XLIV - XLV - XLVI + XLVII + XLVIII) +/- (XLXIX))		-		-1.747.795,97	
<hr/>					
RESULTADO PRIMÁRIO (SEM RPPS)- Abaixo da linha (LI) = L - (XXXVI - XXXVII)		-		-1.864.198,74	
<hr/>					
INFORMAÇÕES ADICIONAIS			PREVISÃO ORÇAMENTÁRIA		
<hr/>					
SALDO DE EXERCÍCIOS ANTERIORES		-		0,00	
Recursos arrecadados em exercícios anteriores - RPPS		-		0,00	
Superávit financeiro utilizado para abertura e reabertura de créditos adicionais		-		0,00	
RESERVA ORÇAMENTÁRIA DO RPPS		-		0,00	

RELATÓRIO RESUMIDO DA EXECUÇÃO ORÇAMENTÁRIA  
DEMONSTRATIVO DOS RESULTADOS PRIMÁRIO E NOMINAL  
ORÇAMENTOS FISCAL E DA SEGURIDADE SOCIAL  
4º bimestre de 2024 (Julho a Agosto)

---

ANTONIO ROSENO FILHO  
Prefeito Municipal



---

ROMERO RIGUAR DE FREITAS  
Secretário de Administração e Finanças

---

CONTAP - CONSULTORIA E SERVIÇOS ADMINI  
Assessoria Contábil



---

HENRIQUE AUGUSTO VIEIRA DE MATOS  
COORDENADOR DO CONTROLE INTERNO



RELATÓRIO RESUMIDO DA EXECUÇÃO ORÇAMENTÁRIA  
 DEMONSTRATIVO DOS RESTOS A PAGAR  
 POR PODER E ÓRGÃO  
 ORÇAMENTOS FISCAL E DA SEGURIDADE SOCIAL  
 4º bimestre de 2024 (Julho a Agosto)

RREO - ANEXO 7 (LRF, Art 53, inciso V)

R\$ 1,00

PODER / ÓRGÃO	RESTOS A PAGAR PROCESSADOS E NÃO PROCESSADOS				
	LIQUIDADOS EM EXERCÍCIOS ANTERIORES				
	INSCRITOS		PAGOS	CANCELADOS	SALDO
	EM EXERCÍCIOS ANTERIORES	EM 31 DE DEZ. EXERC. ANTERIOR			
(a)	(b)	(c)	(d)	(e) = (a+b)-(c+d)	
RESTOS A PAGAR (EXCETO					
INTRA-ORÇAMENTÁRIO (I)	565.110,11	545.736,56	512.336,03	0,00	598.510,64
Executivo	565.110,11	545.736,56	512.336,03	0,00	598.510,64
2012-SECRETARIA DE ADMINISTRACAO E FINAN	100,00	0,00	0,00	0,00	100,00
2012-SECRETARIA DE OBRAS E SERVICOS PUBL	4.712,00	0,00	0,00	0,00	4.712,00
2012-SECRETARIA DE SAUDE E SANEAMENTO	375,00	0,00	0,00	0,00	375,00
2012-FUNDO MUNICIPAL DE ASSISTENCIA SOCI	440,00	0,00	0,00	0,00	440,00
2013-Secretaria de Administração e Finan	2.602,50	0,00	0,00	0,00	2.602,50
2013-Secretaria de Obras e Serviços Públ	789,50	0,00	0,00	0,00	789,50
2013-Fundo Municipal de Assistência Soci	660,00	0,00	0,00	0,00	660,00
2014-SECRETARIA DE ADMINISTRACAO E FINAN	180,00	0,00	0,00	0,00	180,00
2014-SECRETARIA DE OBRAS E SERVICOS PUBL	18,00	0,00	0,00	0,00	18,00
2014-Sec. DE CULTURA LAZER E MEIO AMBIEN	250,00	0,00	0,00	0,00	250,00
2014-SECRETARIA DE EDUCACAO	1.896,00	0,00	0,00	0,00	1.896,00
2014-FUNDO MUNICIPAL DE ASSISTENCIA SOCI	250,00	0,00	0,00	0,00	250,00
2015-SECRETARIA DE ADMINISTRACAO E FINAN	1.150,03	0,00	0,00	0,00	1.150,03
2015-SECRETARIA DE OBRAS E SERVICOS PUBL	250,91	0,00	0,00	0,00	250,91
2015-Sec. DE CULTURA LAZER E MEIO AMBIEN	737,00	0,00	0,00	0,00	737,00
2015-SECRETARIA DE EDUCACAO	8.420,00	0,00	0,00	0,00	8.420,00
2015-SECRETARIA DE SAUDE E SANEAMENTO	51.792,00	0,00	0,00	0,00	51.792,00
2015-FUNDO MUNICIPAL DE ASSISTENCIA SOCI	37.331,00	0,00	0,00	0,00	37.331,00
2016-SECRETARIA DE ADMINISTRACAO E FINAN	80.103,00	0,00	0,00	0,00	80.103,00
2016-SECRETARIA DE OBRAS E SERVICOS PUBL	1.708,69	0,00	0,00	0,00	1.708,69
2016-Sec. DE CULTURA LAZER E MEIO AMBIEN	1.055,00	0,00	0,00	0,00	1.055,00
2016-SECRETARIA DE EDUCACAO	78.663,43	0,00	0,00	0,00	78.663,43
2016-SECRETARIA DE SAUDE E SANEAMENTO	58.737,24	0,00	0,00	0,00	58.737,24
2016-FUNDO MUNICIPAL DE ASSISTENCIA SOCI	75.459,98	0,00	0,00	0,00	75.459,98

RELATÓRIO RESUMIDO DA EXECUÇÃO ORÇAMENTÁRIA  
 DEMONSTRATIVO DOS RESTOS A PAGAR  
 POR PODER E ÓRGÃO  
 ORÇAMENTOS FISCAL E DA SEGURIDADE SOCIAL  
 4º bimestre de 2024 (Julho a Agosto)

RREO - ANEXO 7 (LRF, Art 53, inciso V)

R\$ 1.00

PODER / ÓRGÃO	RESTOS A PAGAR PROCESSADOS E NÃO PROCESSADOS				
	LIQUIDADOS EM EXERCÍCIOS ANTERIORES				
	INSCRITOS		PAGOS	CANCELADOS	SALDO
	EM EXERCÍCIOS ANTERIORES	EM 31 DE DEZ. EXERC. ANTERIOR			
(a)	(b)	(c)	(d)	(e) = (a+b)-(c+d)	
2017-SECRETARIA DE OBRAS E SERVICOS PUBL	1.443,95	0,00	0,00	0,00	1.443,95
2017-SECRETARIA DE EDUCACAO	50,00	0,00	0,00	0,00	50,00
2017-SECRETARIA DE SAUDE E SANEAMENTO	3.275,85	0,00	0,00	0,00	3.275,85
2017-FUNDO MUNICIPAL DE ASSISTENCIA SOCI	50,00	0,00	0,00	0,00	50,00
2018-SECRETARIA DE ADMINISTRACAO E FINAN	240,00	0,00	0,00	0,00	240,00
2018-SECRETARIA DE OBRAS E SERVICOS PUBL	500,01	0,00	0,00	0,00	500,01
2018-Sec. DE CULTURA LAZER E MEIO AMBIEN	100,00	0,00	0,00	0,00	100,00
2018-SECRETARIA DE EDUCACAO	117,56	0,00	0,00	0,00	117,56
2018-SECRETARIA DE SAUDE E SANEAMENTO	13.621,79	0,00	0,00	0,00	13.621,79
2018-SECRETARIA DE ASSISTÊNCIA SOCIAL	100,00	0,00	0,00	0,00	100,00
2019-SECRETARIA DE ADMINISTRACAO E FINAN	1.483,10	0,00	0,00	0,00	1.483,10
2019-SECRETARIA DE OBRAS E SERVICOS PUBL	7.000,00	0,00	0,00	0,00	7.000,00
2019-Sec. DE GOVERNO PLANEJAMENTO E TURI	40,00	0,00	0,00	0,00	40,00
2019-Sec. DE CULTURA LAZER E MEIO AMBIEN	2.328,60	0,00	0,00	0,00	2.328,60
2019-SECRETARIA DE EDUCACAO	79,00	0,00	0,00	0,00	79,00
2019-SECRETARIA DE SAUDE E SANEAMENTO	9.083,20	0,00	0,00	0,00	9.083,20
2019-SECRETARIA DE ASSISTÊNCIA SOCIAL	800,00	0,00	0,00	0,00	800,00
2020-SECRETARIA DE ADMINISTRACAO E FINAN	4.805,78	0,00	0,00	0,00	4.805,78
2020-SECRETARIA DE OBRAS E SERVICOS PUBL	5.418,60	0,00	0,00	0,00	5.418,60
2020-SECRETARIA DE AGRICULTURA	1.154,98	0,00	0,00	0,00	1.154,98
2020-Sec. DE GOVERNO PLANEJAMENTO E TURI	500,00	0,00	0,00	0,00	500,00
2020-Sec. DE CULTURA LAZER E MEIO AMBIEN	600,00	0,00	0,00	0,00	600,00
2020-SECRETARIA DE EDUCACAO	1.287,50	0,00	0,00	0,00	1.287,50
2020-SECRETARIA DE SAUDE E SANEAMENTO	43.331,94	0,00	0,00	0,00	43.331,94
2020-SECRETARIA DE ASSISTÊNCIA SOCIAL	3.032,30	0,00	0,00	0,00	3.032,30
2021-GABINETE DO PREFEITO	0,00	0,00	0,00	0,00	0,00
2021-SECRETARIA DE ADMINISTRACAO E FINAN	0,00	0,00	0,00	0,00	0,00
2021-SECRETARIA DE OBRAS E SERVICOS PUBL	0,00	0,00	0,00	0,00	0,00

RELATÓRIO RESUMIDO DA EXECUÇÃO ORÇAMENTÁRIA  
 DEMONSTRATIVO DOS RESTOS A PAGAR  
 POR PODER E ÓRGÃO  
 ORÇAMENTOS FISCAL E DA SEGURIDADE SOCIAL  
 4º bimestre de 2024 (Julho a Agosto)

RREO - ANEXO 7 (LRF, Art. 53, inciso V)

R\$ 1,00

PODER / ÓRGÃO	RESTOS A PAGAR PROCESSADOS E NÃO PROCESSADOS LIQUIDADOS EM EXERCÍCIOS ANTERIORES					SALDO (e) = (a+b)-(c+d)
	INSCRITOS		PAGOS (c)	CANCELADOS (d)		
	EM EXERCÍCIOS ANTERIORES (a)	EM 31 DE DEZ. EXERC. ANTERIOR (b)				
2021-Sec. DE CULTURA LAZER E MEIO AMBIEN	0,00	0,00	0,00	0,00	0,00	
2021-SECRETARIA DE EDUCACAO	0,01	0,00	0,00	0,00	0,01	
2021-SECRETARIA DE SAUDE E SANEAMENTO	6.328,76	0,00	0,00	0,00	6.328,76	
2021-SECRETARIA DE ASSISTÊNCIA SOCIAL	2.692,16	0,00	0,00	0,00	2.692,16	
2022-Secretaria de Administração e Finan	5.681,63	0,00	0,00	0,00	5.681,63	
2022-Secretaria de Obras e Serviços Públ	0,00	0,00	0,00	0,00	0,00	
2022-Secretaria de Educação	20.481,70	0,00	0,00	0,00	20.481,70	
2022-Secretaria de Saúde e Saneamento	16.418,53	0,00	0,00	0,00	16.418,53	
2022-Secretaria de Assistência Social	5.269,32	0,00	0,00	0,00	5.269,32	
2023-Gabinete do Prefeito	0,00	3.500,00	0,00	0,00	3.500,00	
2023-Secretaria de Administração e Finan	0,00	59.424,13	54.076,35	0,00	5.347,78	
2023-Secretaria de Obras e Serviços Públ	0,00	104.998,73	103.132,08	0,00	1.866,65	
2023-Secretaria de Agricultura	0,00	11.343,00	10.250,00	0,00	1.093,00	
2023-Sec. de Cultura, Lazer e Meio Ambie	0,00	28.212,00	27.262,00	0,00	950,00	
2023-Secretaria de Educação	0,00	118.021,00	111.163,64	0,00	6.857,36	
2023-Secretaria de Saúde e Saneamento	0,00	159.482,74	150.008,36	0,00	9.474,38	
2023-Secretaria de Assistência Social	0,00	60.754,96	56.443,60	0,00	4.311,36	
Legislativo	0,00	0,00	0,00	0,00	0,00	
RESTOS A PAGAR (INTRA-ORÇAMENTÁRIO (II))	0,00	0,00	0,00	0,00	0,00	
<b>TOTAL (III)=(I)+(II)</b>	<b>565.110,11</b>	<b>545.736,56</b>	<b>512.336,03</b>	<b>0,00</b>	<b>598.510,64</b>	



RELATÓRIO RESUMIDO DA EXECUÇÃO ORÇAMENTÁRIA  
 DEMONSTRATIVO DOS RESTOS A PAGAR  
 POR PODER E ÓRGÃO  
 ORÇAMENTOS FISCAL E DA SEGURIDADE SOCIAL  
 4º bimestre de 2024 (Julho a Agosto)

RREO - ANEXO 7 (LRF, Art 53, inciso V)

R\$ 1,00

PODER / ÓRGÃO	RESTOS A PAGAR NÃO PROCESSADOS							SALDO TOTAL (l) = (e)+(k)
	INSCRITOS		LIQUIDADOS (h)	PAGOS (i)	CANCELADOS (j)	SALDO (k) = (f+g)-(i+j)		
	EM EXERCÍCIOS ANTERIORES (f)	EM 31 DE DEZ. EXERC. ANTERIOR (g)						
2017-SECRETARIA DE EDUCACAO	0,00	0,00	0,00	0,00	0,00	0,00	50,00	
2017-SECRETARIA DE SAUDE E SANEAMENTO	0,00	0,00	0,00	0,00	0,00	0,00	3.275,85	
2017-FUNDO MUNICIPAL DE ASSISTENCIA SOCI	0,00	0,00	0,00	0,00	0,00	0,00	50,00	
2018-SECRETARIA DE ADMINISTRACAO E FINAN	0,00	0,00	0,00	0,00	0,00	0,00	240,00	
2018-SECRETARIA DE OBRAS E SERVICOS PUBL	0,00	0,00	0,00	0,00	0,00	0,00	500,01	
2018-Sec. DE CULTURA LAZER E MEIO AMBIEN	0,00	0,00	0,00	0,00	0,00	0,00	100,00	
2018-SECRETARIA DE EDUCACAO	0,00	0,00	0,00	0,00	0,00	0,00	117,56	
2018-SECRETARIA DE SAUDE E SANEAMENTO	16.485,00	0,00	0,00	0,00	0,00	16.485,00	30.106,79	
2018-SECRETARIA DE ASSISTÊNCIA SOCIAL	0,00	0,00	0,00	0,00	0,00	0,00	100,00	
2019-SECRETARIA DE ADMINISTRACAO E FINAN	0,00	0,00	0,00	0,00	0,00	0,00	1.483,10	
2019-SECRETARIA DE OBRAS E SERVICOS PUBL	0,00	0,00	0,00	0,00	0,00	0,00	7.000,00	
2019-Sec. DE GOVERNO PLANEJAMENTO E TURI	0,00	0,00	0,00	0,00	0,00	0,00	40,00	
2019-Sec. DE CULTURA LAZER E MEIO AMBIEN	0,00	0,00	0,00	0,00	0,00	0,00	2.328,60	
2019-SECRETARIA DE EDUCACAO	0,00	0,00	0,00	0,00	0,00	0,00	79,00	
2019-SECRETARIA DE SAUDE E SANEAMENTO	0,00	0,00	0,00	0,00	0,00	0,00	9.083,20	
2019-SECRETARIA DE ASSISTÊNCIA SOCIAL	0,00	0,00	0,00	0,00	0,00	0,00	800,00	
2020-SECRETARIA DE ADMINISTRACAO E FINAN	0,00	0,00	0,00	0,00	0,00	0,00	4.805,78	
2020-SECRETARIA DE OBRAS E SERVICOS PUBL	3.200,00	0,00	0,00	0,00	0,00	3.200,00	8.618,60	
2020-SECRETARIA DE AGRICULTURA	0,00	0,00	0,00	0,00	0,00	0,00	1.154,98	
2020-Sec. DE GOVERNO PLANEJAMENTO E TURI	0,00	0,00	0,00	0,00	0,00	0,00	500,00	
2020-Sec. DE CULTURA LAZER E MEIO AMBIEN	0,00	0,00	0,00	0,00	0,00	0,00	600,00	
2020-SECRETARIA DE EDUCACAO	0,00	0,00	0,00	0,00	0,00	0,00	1.287,50	
2020-SECRETARIA DE SAUDE E SANEAMENTO	0,00	0,00	0,00	0,00	0,00	0,00	43.331,94	
2020-SECRETARIA DE ASSISTÊNCIA SOCIAL	0,00	0,00	0,00	0,00	0,00	0,00	3.032,30	
2021-GABINETE DO PREFEITO	2.180,00	0,00	0,00	0,00	0,00	2.180,00	2.180,00	
2021-SECRETARIA DE ADMINISTRACAO E FINAN	13.242,05	0,00	0,00	0,00	0,00	13.242,05	13.242,05	
2021-SECRETARIA DE OBRAS E SERVICOS PUBL	3.809,27	0,00	0,00	0,00	0,00	3.809,27	3.809,27	
2021-SECRETARIA DE AGRICULTURA	634,51	0,00	0,00	0,00	0,00	634,51	634,51	
2021-Sec. DE CULTURA LAZER E MEIO AMBIEN	2.400,00	0,00	0,00	0,00	0,00	2.400,00	2.400,00	

RELATÓRIO RESUMIDO DA EXECUÇÃO ORÇAMENTÁRIA  
 DEMONSTRATIVO DOS RESTOS A PAGAR  
 POR PODER E ÓRGÃO  
 ORÇAMENTOS FISCAL E DA SEGURIDADE SOCIAL  
 4º bimestre de 2024 (Julho a Agosto)

RREO - ANEXO 7 (LRF, Art 53, inciso V)

R\$ 1,00

PODER / ÓRGÃO	RESTOS A PAGAR NÃO PROCESSADOS							
	INSCRITOS		LIQUIDADOS	PAGOS	CANCELADOS	SALDO	SALDO TOTAL	
	EM EXERCÍCIOS	EM 31 DE DEZ.						
	ANTERIORES	EXERC. ANTERIOR	(h)	(i)	(j)	(k) = (f+g)-(i+j)	(l) = (e)+(k)	
(f)	(g)	(h)	(i)	(j)	(k) = (f+g)-(i+j)	(l) = (e)+(k)		
2021-SECRETARIA DE SAUDE E SANEAMENTO	35.969,96	0,00	0,00	0,00	0,00	35.969,96	42.298,72	
2021-SECRETARIA DE ASSISTÊNCIA SOCIAL	189,30	0,00	0,00	0,00	0,00	189,30	2.881,46	
2022-Secretaria de Administração e Finan	997,43	0,00	0,00	0,00	0,00	997,43	6.679,06	
2022-Secretaria de Obras e Serviços Públ	219,00	0,00	0,00	0,00	0,00	219,00	219,00	
2022-Secretaria de Educação	940,00	0,00	0,00	0,00	0,00	940,00	21.421,70	
2022-Secretaria de Saúde e Saneamento	29.950,03	0,00	0,00	0,00	0,00	29.950,03	46.368,56	
2022-Secretaria de Assistência Social	1.473,71	0,00	0,00	0,00	0,00	1.473,71	6.743,03	
2023-Gabinete do Prefeito	0,00	0,00	0,00	0,00	0,00	0,00	3.500,00	
2023-Secretaria de Administração e Finan	0,00	38.175,85	23.436,95	23.436,95	0,00	14.738,90	20.086,68	
2023-Secretaria de Obras e Serviços Públ	0,00	124.675,89	30.600,00	30.600,00	0,00	94.075,89	95.942,54	
2023-Secretaria de Agricultura	0,00	1.100,00	1.100,00	1.100,00	0,00	0,00	1.093,00	
2023-Sec. de Cultura, Lazer e Meio Ambie	0,00	8.750,00	8.750,00	8.750,00	0,00	0,00	950,00	
2023-Secretaria de Educação	0,00	129.286,89	117.531,02	117.531,02	0,00	11.755,87	18.613,23	
2023-Secretaria de Saúde e Saneamento	0,00	695.434,74	660.698,42	595.165,18	0,00	100.269,56	109.743,94	
2023-Secretaria de Assistência Social	0,00	32.077,24	18.982,00	18.982,00	0,00	13.095,24	17.406,60	
Legislativo	0,00	0,00	0,00	0,00	0,00	0,00	0,00	
RESTOS A PAGAR								
(INTRA-ORÇAMENTÁRIO (II))	0,00	0,00	0,00	0,00	0,00	0,00	0,00	
TOTAL (III)=(I)+(II)	200.377,70	1.029.500,61	861.098,39	795.565,15	0,00	434.313,16	1.032.823,80	



RELATÓRIO RESUMIDO DA EXECUÇÃO ORÇAMENTÁRIA  
 DEMONSTRATIVO DOS RESTOS A PAGAR  
 POR PODER E ÓRGÃO  
 ORÇAMENTOS FISCAL E DA SEGURIDADE SOCIAL  
 4º bimestre de 2024 (Julho a Agosto)

RREO - ANEXO 7 (LRF, Art 53, inciso V)

R\$ 1,00

PODER / ÓRGÃO	RESTOS A PAGAR PROCESSADOS E NÃO PROCESSADOS				
	LIQUIDADOS EM EXERCÍCIOS ANTERIORES				
	INSCRITOS		PAGOS	CANCELADOS	SALDO
	EM EXERCÍCIOS ANTERIORES	EM 31 DE DEZ. EXERC. ANTERIOR			
(a)	(b)	(c)	(d)	(e) = (a+b)-(c+d)	
RESTOS A PAGAR (INTRA-ORÇAMENTÁRIO (II))	0,00	0,00	0,00	0,00	0,00

RELATÓRIO RESUMIDO DA EXECUÇÃO ORÇAMENTÁRIA  
 DEMONSTRATIVO DOS RESTOS A PAGAR  
 POR PODER E ÓRGÃO  
 ORÇAMENTOS FISCAL E DA SEGURIDADE SOCIAL  
 4º bimestre de 2024 (Julho a Agosto)


RREO - ANEXO 7 (LRF, Art 53, inciso V)

R\$ 1,00

PODER / ÓRGÃO	RESTOS A PAGAR NÃO PROCESSADOS							
	INSCRITOS		LIQUIDADOS	PAGOS	CANCELADOS	SALDO	SALDO TOTAL	
	EM EXERCÍCIOS ANTERIORES	EM 31 DE DEZ. EXERC. ANTERIOR						
	(f)	(g)	(h)	(i)	(j)	(k) = (f+g)-(i+j)	(l) = (e)+(k)	
RESTOS A PAGAR (INTRA-ORÇAMENTÁRIO (II))	0,00	0,00	0,00	0,00	0,00	0,00	0,00	


FONTE: SISTEMA: Aspec Informática - UNIDADE RESPONSÁVEL: Prefeitura Municipal de Antonina do Norte - DATA DA EMISSÃO: 30/09/2024 - HORA DA EMISSÃO: 09:51:13

NOTAS:

  
 ANTONIO ROSENO FILHO  
 Prefeito Municipal

  
 CONTAP - CONSULTORIA E SERVIÇOS ADMINI  
 Assessoria Contábil

  
 ROMERO AUGUSTO DE FREITAS  
 Secretário de Administração e Finanças

  
 HENRIQUE AUGUSTO VIEIRA DE MATOS  
 COORDENADOR DO CONTROLE INTERNO

RREO - ANEXO 8 (LDB, Art.72)

R\$ 1,00

RECEITAS RESULTANTE DE IMPOSTOS (Arts. 212 e 212-A da Constituição Federal)

RECEITA RESULTANTE DE IMPOSTOS (caput do art. 212 da Constituição)	PREVISÃO	RECEITAS REALIZADAS
	ATUALIZADA (a)	Até o bimestre (b)
<b>1 - RECEITAS DE IMPOSTOS</b>	730.000,00	416.502,16
1.1 - Receita resultante do imposto sobre a propriedade predial e territorial urbana - IPTU	25.000,00	20.586,54
1.2 - Receita resultante do imposto sobre transmissão inter vivos - ITBI	27.000,00	5.060,00
1.3 - Receita resultante do imposto sobre serviços de qualquer natureza - ISS	433.000,00	330.750,24
1.4 - Receita resultante do imposto de renda retido na fonte - IRRF	245.000,00	60.105,38
<b>2 - RECEITA DE TRANSFERÊNCIAS CONSTITUCIONAIS E LEGAIS</b>	31.163.000,00	19.895.306,74
2.1 - Cota parte do FPM	21.342.000,00	12.293.489,75
2.1.1 - Parcela referente à CF, art. 159, I, alínea b	19.010.000,00	11.584.404,20
2.1.2 - Parcela referente à CF, art. 159, I, alíneas d e e	2.332.000,00	709.085,55
2.2 - Cota parte do ICMS	9.110.000,00	7.208.386,94
2.3 - Cota parte IPI - Exportação	40.000,00	20.976,55
2.4 - Cota parte ITR	1.000,00	582,27
2.5 - Cota parte IPVA	670.000,00	371.871,23
2.6 - Cota parte IOF-ouro	0,00	0,00
2.7 - Compensações financeiras provenientes de impostos e transferências constitucionais	0,00	0,00
<b>3 - TOTAL DA RECEITA RESULTANTE DE IMPOSTOS (1 + 2)</b>	<b>31.893.000,00</b>	<b>20.311.808,90</b>
<b>4 - TOTAL DESTINADO AO FUNDEB - 20% DE ((2.1.1) + (2.2) + (2.3) + (2.4) + (2.5) + (2.7))</b>	<b>5.766.200,00</b>	<b>3.837.243,64</b>
<b>5 - VALOR MÍNIMO A SER APLICADO ALÉM DO VALOR DESTINADO AO FUNDEB - 5% DE ((2.1.1) + (2.2) + (2.3) + (2.4) + (2.5) + (2.7)) + 25% DE ((1.1) + (1.2) + (1.3) + (1.4) + (2.1.2) + (2.6))</b>	<b>2.207.050,00</b>	<b>1.240.707,99</b>

FUNDEB		
RECEITAS RECEBIDAS DO FUNDEB DO EXERCÍCIO	PREVISÃO ATUALIZADA (a)	RECEITAS REALIZADAS Até o Bimestre (b)
6 - RECEITAS RECEBIDAS DO FUNDEB	12.717.000,00	9.583.880,48
6.1 - FUNDEB - Impostos e Transferências de Impostos	7.612.000,00	5.135.585,05
6.1.1 - Principal	7.602.000,00	5.135.003,01
6.1.2 - Rendimentos de aplicação financeira	10.000,00	582,04
6.1.3 - Ressarcimento de Recursos do Fundeb	0,00	0,00
6.2 - FUNDEB - Complementação da União - VAAF	2.985.000,00	2.264.158,30
6.2.1 - Principal	2.985.000,00	2.264.158,30
6.2.2 - Rendimentos de aplicação financeira	0,00	0,00
6.2.3 - Ressarcimento de Recursos do Fundeb	0,00	0,00
6.3 - FUNDEB - Complementação da União - VAAT	1.450.000,00	2.184.137,13
6.3.1 - Principal	1.450.000,00	2.184.137,13
6.3.2 - Rendimentos de aplicação financeira	0,00	0,00
6.3.3 - Ressarcimento de Recursos do Fundeb	0,00	0,00
6.4 - FUNDEB - Complementação da União - VAAR	670.000,00	0,00
6.4.1 - Principal	670.000,00	0,00
6.4.2 - Rendimentos de aplicação financeira	0,00	0,00
6.4.3 - Ressarcimento de Recursos do Fundeb	0,00	0,00
7 - RESULTADO LÍQUIDO DAS TRANSFERÊNCIAS DO FUNDEB (6.1.1 - 4)	1.835.800,00	1.297.759,37
RECURSOS RECEBIDOS EM EXERCÍCIOS ANTERIORES E NÃO UTILIZADOS (SUPERÁVIT)		VALOR
8 - TOTAL DOS RECURSOS DE SUPERÁVIT		0,00
8.1 - SUPERÁVIT DO EXERCÍCIO IMEDIATAMENTE ANTERIOR		0,00
8.2 - SUPERÁVIT RESIDUAL DE OUTROS EXERCÍCIOS		0,00
9 - TOTAL DOS RECURSOS DO FUNDEB DISPONÍVEIS PARA UTILIZAÇÃO (6 + 8)		9.583.880,48

RELATÓRIO RESUMIDO DA EXECUÇÃO ORÇAMENTÁRIA  
 DEMONSTR. DAS RECEITAS E DESPESAS  
 COM MANUTENÇÃO E DESENV. DO ENSINO - MDE  
 ORÇAMENTOS FISCAL E DA SEGURIDADE SOCIAL  
 4º bimestre de 2024 (Julho a Agosto)

DESPESAS COM RECURSOS DO FUNDEB (Por Área de Atuação)6	DOTAÇÃO	DESPESAS	DESPESAS	DESPESAS
	ATUALIZADA	EMPENHADAS	LIQUIDADAS	PAGAS
	(c)	Até o Bimestre	Até o Bimestre	Até o Bimestre
		(d)	(e)	(f)
10 - TOTAL DAS DESPESAS COM RECURSOS DO FUNDEB	13.789.300,00	8.734.129,12	8.608.838,24	8.554.596,49
10.1 - PROFISSIONAIS DA EDUCAÇÃO BÁSICA	12.161.066,00	7.850.875,79	7.745.050,39	7.709.897,39
10.1.1 - Educação infantil	1.739.410,00	274.346,48	274.346,48	261.858,08
10.1.2 - Ensino Fundamental	10.341.656,00	7.576.529,31	7.470.703,91	7.448.039,31
10.1.3 - Educação de Jovens e Adultos	80.000,00	0,00	0,00	0,00
10.1.4 - Educação Especial	0,00	0,00	0,00	0,00
10.1.5 - Administração Geral	0,00	0,00	0,00	0,00
10.2 - OUTRAS DESPESAS	1.628.234,00	883.253,33	863.787,85	844.699,10
10.2.1 - Educação infantil	735.500,00	614.262,44	614.262,44	614.262,44
10.2.2 - Ensino Fundamental	889.734,00	268.990,89	249.525,41	230.436,66
10.2.3 - Educação de Jovens e Adultos	3.000,00	0,00	0,00	0,00
10.2.4 - Educação Especial	0,00	0,00	0,00	0,00
10.2.5 - Administração Geral	0,00	0,00	0,00	0,00
10.2.6 - Transporte (Escolar)	0,00	0,00	0,00	0,00
10.2.7 - Outras	0,00	0,00	0,00	0,00

INDICADORES DO FUNDEB

DESPESAS CUSTEADAS COM RECEITAS DO FUNDEB RECEBIDAS NO EXERCÍCIO	DESPESAS	DESPESAS	DESPESAS	INSCRITAS EM	INSCR. EM RESTOS	DESP. LIQUID/EMPE
	EMPENHADAS	LIQUIDADAS	PAGAS	RESTOS A PAGAR	A PAGAR NÃO PROC.	NHADAS EM VL SUP.
	Até o Bimestre	Até o Bimestre	Até o Bimestre	NÃO PROCESSADAS	(SEM DISPONIB.DE	RECEITA RECEBIDA
	(d)	(e)	(f)	(g)	CAIXA)(7) (h)	NO EXERC.(9) (i)
11 - TOTAL DAS DESPESAS CUSTEADAS COM RECURSOS DO FUNDEB RECEBIDAS NO EXERCÍCIO	8.734.129,12	8.608.838,24	8.554.596,49			0,00
11.1- Total das despesas custeadas com FUNDEB - impostos e transferências de imp	6.212.007,21	6.192.541,73	6.150.788,38			1.076.422,16
11.2- Total das despesas custeadas com FUNDEB - complementação da União - VAAF	1.883.645,99	1.777.820,59	1.765.332,19			0,00
11.3- Total das despesas custeadas com FUNDEB - complementação da União - VAAT	638.475,92	638.475,92	638.475,92			0,00
11.4- Total das despesas custeadas com FUNDEB - complementação da União - VAAR	0,00	0,00	0,00			0,00
12 - Total das despesas do FUNDEB com profissionais de educação básica	7.850.875,79	7.745.050,39	7.709.897,39			0,00
13 - Total das despesas custeadas com FUNDEB - complementação da união - VAAT aplicadas na educação infantil						0,00

RELATÓRIO RESUMIDO DA EXECUÇÃO ORÇAMENTÁRIA  
 DEMONSTR. DAS RECEITAS E DESPESAS  
 COM MANUTENÇÃO E DESENV. DO ENSINO - MDE  
 ORÇAMENTOS FISCAL E DA SEGURIDADE SOCIAL  
 4º bimestre de 2024 (Julho a Agosto)

14 - Total das despesas custeadas com FUNDEB - complementação da União - VAAT aplicadas em Despesa de Capital						
		0,00		0,00		0,00

INDICADORES - Art.212-A, Inciso XI e Parágrafo 3º - Constituição Federal	VALOR	VALOR	VALOR CONSIDERADO		% APLICADO
	EXIGIDO	APLICADO	APÓS DEDUÇÕES	(l)	
	(j)	(k)	(l)		
15 - Mínimo de 70% do FUNDEB na Remuneração dos profissionais da educação básica	6.708.716,34	7.745.050,39	7.745.050,39		80,81
16 - Percentual da complementação da União ao FUNDEB (VAAT) educação infantil (INDICA	546.034,28	614.262,44	614.262,44		28,12
17 - Mínimo de 15% da complementação da União ao FUNDEB - VAAT em Despesas de Capital	327.620,57	0,00	0,00		0,00

INDICADOR - Art.25, Parágrafo 3º - Lei nº 14.113, de 2020 - (Máximo de 10% de Superávit)3	VALOR	VALOR	VALOR NÃO APLICADO	VALOR NÃO APLICADO	% NÃO APLICADO
	MÁXIMO PERMITIDO	NÃO APLICADO	APÓS AJUSTE	EXCEDENTE AO MÁXIMO PERMITIDO	
	(n)	(o)	(p)	(q)	
18 - Total da receita recebida e não aplicada no exercício	958.388,05	975.042,24	975.042,24	16.654,19	10,17

INDICADOR - Art.25, Parágrafo 3º - Lei nº 14.113, de 2020 - (Aplicação do Superávit de Exercício Anterior)3	VALOR SUPERÁVIT	VALOR	VALOR SUPERÁVIT	VALOR SUPERÁVIT	
	PERMITIDO NO	NÃO APLICADO NO	APLICADO ATÉ O	VALOR APLICADO	
	EXERCÍCIO	EXERCÍCIO	PRIMEIRO	APÓS O PRIMEIRO	
	ANTERIOR	ANTERIOR	QUADRIMESTRE	QUADRIMESTRE	
	(s)	(t)	(u)	(v)	
				PRIM. QUAD. EXE. ATUAL	
				(x)	
19 - Total das Despesas custeadas com Superávit do FUNDEB	0,00	0,00	0,00	0,00	0,00
19.1- Total das despesas custeadas com FUNDEB - impostos e transferências de impostos	0,00	0,00	0,00	0,00	0,00
19.2- Total das Despesas custeadas com FUNDEB - complementação da União (VAAF + VAAT + VAAR)	0,00	0,00	0,00	0,00	0,00



DESPESAS COM MANUTENÇÃO E DESENVOLVIMENTO DO ENSINO - MDE - CUSTEADAS COM RECEITA DE IMPOSTOS (EXCETO FUNDEB)

DESPESAS COM AÇÕES TÍPICAS DE MDE - RECEITAS DE IMPOSTOS - EXCETO FUNDEB  (Por Área de Atuação)6	DOTAÇÃO	DESPESAS	DESPESAS	DESPESAS
	ATUALIZADA	EMPENHADAS	LIQUIDADAS	PAGAS
	(c)	Até o Bimestre (d)	Até o Bimestre (e)	Até o Bimestre (f)
20 - TOTAL DAS DESPESAS COM AÇÕES TÍPICAS DE MDE CUSTEADAS COM RECEITAS DE IMPOSTOS	3.548.370,00	2.135.026,07	1.973.895,42	1.949.255,39
20.1 - Educação Infantil	95.000,00	0,00	0,00	0,00
20.2 - Ensino Fundamental	1.400.264,00	867.363,96	866.395,94	866.395,94
20.3 - Educação de Jovens e Adultos	11.000,00	0,00	0,00	0,00
20.4 - Educação Especial	13.000,00	0,00	0,00	0,00
20.5 - Administração Geral	1.881.300,00	1.267.662,11	1.107.499,48	1.082.859,45
20.6 - Transporte (Escolar)	0,00	0,00	0,00	0,00
20.7 - Outras	147.806,00	0,00	0,00	0,00

DESPESAS COM MANUTENÇÃO E DESENVOLVIMENTO DO ENSINO - MDE - CUSTEADAS COM RECEITA DE IMPOSTOS E COM RECURSOS DO FUNDEB

DESPESAS COM AÇÕES TÍPICAS DE MDE - RECEITAS DE IMPOSTOS E RECURSOS DO FUNDEB  (Por Área de Atuação)6	DOTAÇÃO	DESPESAS	DESPESAS	DESPESAS
	ATUALIZADA	EMPENHADAS	LIQUIDADAS	PAGAS
	(c)	Até o Bimestre (d)	Até o Bimestre (e)	Até o Bimestre (f)
21 - TOTAL DAS DESPESAS COM AÇÕES TÍPICAS DE MDE CUSTEADAS COM RECEITAS DE IMPOSTOS E	15.978.564,00	9.601.493,08	9.475.234,18	9.420.992,43
21.1 - EDUCAÇÃO INFANTIL	2.569.910,00	888.608,92	888.608,92	876.120,52
21.1.1 - Creche	0,00	888.608,92	888.608,92	876.120,52
21.1.2 - Pré-escola	2.569.910,00	0,00	0,00	0,00
21.2 - ENSINO FUNDAMENTAL	13.408.654,00	8.712.884,16	8.586.625,26	8.544.871,91

APURAÇÃO DAS DESPESAS PARA FINS DE LIMITE MÍNIMO CONSTITUCIONAL

	VALOR
22 - (+) TOTAL DAS DESPESAS DE MDE CUSTEADAS COM RECURSOS DE IMPOSTOS = (L20(d ou e))	1.973.895,42
23 - (+) TOTAL DAS RECEITAS TRANSFERIDAS AO FUNDEB = (L4)	3.837.243,64
24 - (-) RECEITAS DO FUNDEB NÃO UTILIZADAS NO EXERCÍCIO, EM VALOR SUPERIOR A 10% = L(18q)	16.654,19
25 - (-) SUPERÁVIT PERMITIDO NO EXERCÍCIO IMEDIATAMENTE ANTERIOR NÃO APLICADO ATÉ O PRIMEIRO QUADRIMESTRE NO EXERCÍCIO ATUAL = L19.1(x)	0,00
26 - (-) RESTOS A PAGAR NÃO PROCESSADOS INSCRITOS NO EXERCÍCIO SEM DISPONIBILIDADE FINANCEIRA DE RECURSOS DE IMPOSTOS4	0,00

27 - (-) CANCELAMENTO, NO EXERCÍCIO, DE RESTOS A PAGAR INSCRITOS COM DISPONIBILIDADE FINANCEIRA DE RECURSOS DE IMPOSTOS VINCULADOS AO ENSINO = (L30.1(af)) + (L30.2(af))						0,00
28 - TOTAL DAS DESPESAS PARA FINS DE LIMITE ((22 + 23) - 24 - 25 - 26 - 27)						5.794.484,87

APURAÇÃO DO LIMITE MÍNIMO CONSTITUCIONAL(2 e 5)	VALOR	VALOR	% APLICADO
	EXIGIDO	APLICADO	
	(z)	(aa)	(ab)
29 - APLICAÇÃO EM MDE SOBRE A RECEITA RESULTANTE DE IMPOSTOS	5.077.952,23	5.794.484,87	28,53

RESTOS A PAGAR INSCRITOS EM EXERCÍCIOS ANTERIORES COM DISPONIBILIDADE FINANCEIRA DE RECURSOS DE IMPOSTOS E DO FUNDEB8	SALDO INICIAL	RP LIQUIDADOS	RP PAGOS	RP CANCELADOS	SALDO FINAL
	(ac)	(ad)	(ae)	(af)	(ag) = (ac)-(ae)-(af)
30 - RESTOS A PAGAR DE DESPESAS COM MDE	298.573,09	28.529,30	103.629,95	0,00	194.943,14
30.1 - Executadas com recursos de impostos e transferências de impostos	257.367,88	28.529,30	62.797,00	0,00	194.570,88
30.2 - Executadas com recursos do FUNDEB - Impostos	41.205,21	0,00	40.832,95	0,00	372,26
30.3 - Executadas com recursos do FUNDEB - complementação da União (VAAT + VAAF + VAAR)	0,00	0,00	0,00	0,00	0,00

OUTRAS INFORMAÇÕES PARA CONTROLE

RECEITAS ADICIONAIS PARA FINANCIAMENTO DO ENSINO	PREVISÃO	RECEITAS REALIZADAS
	ATUALIZADA	Até o Bimestre
	(a)	(b)
31 - TOTAL DAS RECEITAS ADICIONAIS PARA FINANCIAMENTO DO ENSINO	2.735.524,00	1.217.374,47
31.1 - RECEITAS DE TRANSFERÊNCIAS DO FNDE (INCLUINDO RENDIMENTOS DE APLICAÇÃO FINANCEIRA)	1.700.524,00	837.949,47
31.1.1 - Salário-Educação	360.000,00	418.446,33
31.1.2 - PDDE	2.000,00	0,00
31.1.3 - PNAE	249.400,00	244.636,00
31.1.4 - PNATE	581.124,00	73.273,78
31.1.5 - Outras transferências do FNDE	508.000,00	101.593,36
31.2 - RECEITAS DE TRANSFERÊNCIAS DE CONVÊNIOS	475.000,00	379.425,00
31.3 - RECEITA DE ROYALTIES DESTINADOS À EDUCAÇÃO	0,00	0,00
31.4 - RECEITA DE OPERAÇÕES DE CRÉDITO VINCULADAS À EDUCAÇÃO	0,00	0,00
31.5 - OUTRAS RECEITAS PARA FINANCIAMENTO DO ENSINO	560.000,00	0,00

RELATÓRIO RESUMIDO DA EXECUÇÃO ORÇAMENTÁRIA  
 DEMONSTR. DAS RECEITAS E DESPESAS  
 COM MANUTENÇÃO E DESENV. DO ENSINO - MDE  
 ORÇAMENTOS FISCAL E DA SEGURIDADE SOCIAL  
 4º bimestre de 2024 (Julho a Agosto)

	DOTAÇÃO	DESPESAS EMPENHADAS	DESPESAS LIQUIDADAS	DESPESAS PAGAS
	ATUALIZADA (c)	Até o Bimestre (d)	Até o Bimestre (e)	Até o Bimestre (f)
OUTRAS DESPESAS COM EDUCAÇÃO (Por Área de Atuação)6				
<b>32 - TOTAL DAS OUTRAS DESPESAS COM EDUCAÇÃO</b>	<b>2.097.524,00</b>	<b>948.614,00</b>	<b>916.614,00</b>	<b>391.425,75</b>
32.1 - EDUCAÇÃO INFANTIL	20.000,00	0,00	0,00	0,00
32.2 - ENSINO FUNDAMENTAL	1.498.124,00	555.133,68	555.133,68	85.634,68
32.3 - ENSINO MÉDIO	0,00	0,00	0,00	0,00
32.4 - ENSINO SUPERIOR	0,00	0,00	0,00	0,00
32.5 - ENSINO PROFISSIONAL	0,00	0,00	0,00	0,00
32.6 - ENSINO DE JOVENS E ADULTOS	0,00	0,00	0,00	0,00
32.7 - EDUCAÇÃO ESPECIAL	0,00	0,00	0,00	0,00
32.8 - OUTRAS	579.400,00	393.480,32	361.480,32	305.791,07
<b>TOTAL GERAL DAS DESPESAS COM EDUCAÇÃO</b>	<b>20.105.194,00</b>	<b>11.828.055,19</b>	<b>11.507.233,66</b>	<b>10.902.563,63</b>
<b>33 - TOTAL GERAL DAS DESPESAS COM EDUCAÇÃO (10 + 20 + 32)</b>	<b>20.105.194,00</b>	<b>11.828.055,19</b>	<b>11.507.233,66</b>	<b>10.902.563,63</b>
33.1 - Despesas Correntes	18.458.385,00	11.093.313,07	10.772.491,54	10.637.320,51
33.1.1 - Pessoal Ativo	13.429.212,00	8.555.315,70	8.449.490,30	8.414.337,30
33.1.2 - Pessoal Inativo	0,00	0,00	0,00	0,00
33.1.3 - Transferências às instituições comunitárias, confessionais ou filantrópicas sem fins lucrativos	136.000,00	0,00	0,00	0,00
33.1.4 - Outras Despesas Correntes	4.893.173,00	2.537.997,37	2.323.001,24	2.222.983,21
33.2 - Despesas de Capital	1.646.809,00	734.742,12	734.742,12	265.243,12
33.2.1 - Transferências às instituições comunitárias, confessionais ou filantrópicas sem fins lucrativos	0,00	0,00	0,00	0,00
33.2.2 - Outras Despesas de Capital	1.646.809,00	734.742,12	734.742,12	265.243,12
<b>CONTROLE DA DISPONIBILIDADE FINANCEIRA E CONCILIAÇÃO BANCÁRIA</b>	<b>FUNDEB (ae)</b>	<b>SALÁRIO EDUCAÇÃO (af)</b>		
34 - DISPONIBILIDADE FINANCEIRA EM 31 DE DEZEMBRO DE 2023	24.273,05		0,00	


RELATÓRIO RESUMIDO DA EXECUÇÃO ORÇAMENTÁRIA  
DEMONSTR. DAS RECEITAS E DESPESAS  
COM MANUTENÇÃO E DESENV. DO ENSINO - MDE  
ORÇAMENTOS FISCAL E DA SEGURIDADE SOCIAL  
4º bimestre de 2024 (Julho a Agosto)


35 - (+) INGRESSO DE RECURSOS ATÉ O BIMESTRE (orçamentário)		9.583.880,48		418.446,33
36 - (-) PAGAMENTOS EFETUADOS ATÉ O BIMESTRE (orçamentário e restos a pagar)		8.595.429,44		91.595,96
37 - (=) DISPONIBILIDADE FINANCEIRA ATÉ O BIMESTRE		1.012.724,09		326.850,37
38 - (+) AJUSTES POSITIVOS (RETENÇÕES E OUTROS VALORES EXTRAORÇAMENTÁRIOS)		0,00		0,00
39 - (-) AJUSTES NEGATIVOS (OUTROS VALORES EXTRAORÇAMENTÁRIOS)		0,00		0,00
40 - (=) SALDO FINANCEIRO CONCILIADO(Saldo Bancário)		1.012.724,09		326.850,37


FONTE: SISTEMA: Aspec Informática - UNIDADE RESPONSÁVEL: Prefeitura Municipal de Antonina do Norte - DATA DA EMISSÃO: 30/09/2024 - HORA DA EMISSÃO: 09:51:13

- Os valores informados devem corresponder ao efetivamente transferido. Os percentuais correspondem ao disposto na legislação.
- Limites mínimos anuais a serem cumpridos no encerramento do exercício.
- Art. 25, parágrafo 3º, Lei 14.113/2020: Até 10% (dez por cento) dos recursos recebidos à conta dos Fundos, inclusive relativos à complementação da União, nos termos do parágrafo 2º do art. 16 desta Lei, poderão ser utilizados no primeiro quadrimestre do exercício imediatamente subsequente, mediante abertura de crédito adicional.
- Os valores referentes à parcela dos Restos a Pagar inscritos sem disponibilidade financeira deverão ser informados somente no RREO do último bimestre do exercício.
- Nos cinco primeiros bimestres do exercício o acompanhamento será feito com base na despesa liquidada. No último bimestre do exercício, o valor deverá corresponder ao total da despesa empenhada.
- As linhas representam áreas de atuação e não correspondem exatamente às subfunções da Função Educação. As despesas classificadas nas demais subfunções típicas e nas subfunções atípicas deverão ser rateadas para essas áreas de atuação.
- Valor inscrito em RPNP sem disponibilidade de caixa, que não será considerado na apuração dos indicadores e limites. Para as linhas 15, 16 e 17, deverá ser comparado o total inscrito em RPNP com a disponibilidade de caixa por fonte de recursos. Para a linha 14, deverá ser verificada a diferença entre a disponibilidade nas Fontes do Fundeb e os RPNP referentes a essas despesas. Para a linha 18, deverá ser verificada a diferença entre as disponibilidades na Fonte VAAT e os RPNP dessas despesas.
- Controle da execução de restos a pagar considerados no cumprimento do limite mínimo dos exercícios anteriores.
- Nesta coluna não devem ser informados valores inferiores a 0 (zero).
- Essa coluna não deve conter percentual superior a 100%. Caso isso ocorra, em razão de valores informados na coluna (i), os percentuais devem ser ajustados para 100%.

  
ANTONIO ROSENO FILHO  
Prefeito Municipal

  
ROMERO MOURA DE FREITAS  
Secretário de Administração e Finanças

  
CONTAP - CONSULTORIA E SERVIÇOS ADMINISTRATIVOS  
Assessoria Contábil

  
HENRIQUE AUGUSTO VIEIRA DE MATOS  
COORDENADOR DO CONTROLE INTERNO



RELATÓRIO RESUMIDO DA EXECUÇÃO ORÇAMENTÁRIA  
 DEMONSTRATIVO DAS RECEITAS E DESPESAS COM  
 AÇÕES E SERVIÇOS PÚBLICOS DE SAÚDE  
 ORÇAMENTOS FISCAL E DA SEGURIDADE SOCIAL  
 4º bimestre de 2024 (Julho a Agosto)

VIGILÂNCIA EPIDEMIOLÓGICA (VIII)		49.500,00		49.500,00		0,00		0,00		0,00		0,00		0,00		0,00		0,00		0,00
Despesas Correntes		49.500,00		49.500,00		0,00		0,00		0,00		0,00		0,00		0,00		0,00		0,00
Despesas de Capital		0,00		0,00		0,00		0,00		0,00		0,00		0,00		0,00		0,00		0,00
ALIMENTAÇÃO E NUTRIÇÃO (IX)		0,00		0,00		0,00		0,00		0,00		0,00		0,00		0,00		0,00		0,00
Despesas Correntes		0,00		0,00		0,00		0,00		0,00		0,00		0,00		0,00		0,00		0,00
Despesas de Capital		0,00		0,00		0,00		0,00		0,00		0,00		0,00		0,00		0,00		0,00
OUTRAS SUBFUNÇÕES (X)		3.396.944,00		4.342.644,00		3.584.559,35		82,54		3.342.438,20		76,97		3.148.550,58		72,50				
Despesas Correntes		3.313.944,00		4.309.644,00		3.584.559,35		83,18		3.342.438,20		77,56		3.148.550,58		73,06				
Despesas de Capital		83.000,00		33.000,00		0,00		0,00		0,00		0,00		0,00		0,00				
TOTAL (XI)=(IV+V+VI+VII+VIII+IX+X)		5.314.580,00		6.445.980,00		5.057.749,08		78,46		4.744.642,93		73,61		4.304.876,09		66,78				

APURAÇÃO DO CUMPRIMENTO DO LIMITE MÍNIMO PARA APLICAÇÃO EM ASPS	DESPESAS	DESPESAS	DESPESAS
	EMPENHADAS	LIQUIDADAS	PAGAS
	(d)	(e)	(f)
Total das Despesas com ASPS (XII)=(XI)	5.057.749,08	4.744.642,93	4.304.876,09
(-) Restos a Pagar Não Processados inscritos indevidamente no exercício sem Disponibilidade Financeira (XIII)	0,00	0,00	0,00
(-) Despesas Custeadas com Recursos Vinculados à Parcela do Percentual Mínimo que não foi Aplicada em Exercícios Anteriores (XIV)	0,00	0,00	0,00
(-) Despesas Custeadas com Disponibilidade de Caixa Vinculada aos Restos a Pagar Cancelados (XV)	0,00	0,00	0,00
(=) VALOR APLICADO EM ASPS (XVI) = (XII - XIII - XIV - XV)	5.057.749,08	4.744.642,93	4.304.876,09
Despesa Mínima a ser Aplicada em ASPS (XVII) = (III) x 15% (LC 141/2012)			2.940.408,50
Despesa Mínima a ser Aplicada em ASPS (XVII) = (III) x 0,00% (Lei Orgânica Municipal)			0,00
Diferença entre o valor Aplicado e a Despesa Mínima a ser Aplicada (XVIII) = (XVI (d ou e) - XVII)1			1.804.234,43
Límite não Cumprido (XIX) = (XVIII) (Quando valor for inferior a zero)			0,00
PERCENTUAL DA RECEITA DE IMPOSTOS E TRANSFERÊNCIAS CONSTITUCIONAIS E LEGAIS APLICADO EM ASPS(XVI / III)*100 (mínimo de 15% conforme LC nº 141/2012 ou % da Lei Orgânica Municipal)			24,20



RELATÓRIO RESUMIDO DA EXECUÇÃO ORÇAMENTÁRIA  
 DEMONSTRATIVO DAS RECEITAS E DESPESAS COM  
 AÇÕES E SERVIÇOS PÚBLICOS DE SAÚDE  
 ORÇAMENTOS FISCAL E DA SEGURIDADE SOCIAL  
 4º bimestre de 2024 (Julho a Agosto)

CONTROLE DO VALOR REFERENTE AO PERCENTUAL MÍNIMO NÃO CUMPRIDO EM EXERCÍCIOS ANTERIORES PARA  FINS DE APLICAÇÃO DOS RECURSOS VINCULADOS CONFORME ARTIGOS 25 E 26 DA LC 141/2012	LIMITE NÃO CUMPRIDO				
	SALDO INICIAL (h)	Despesas Custeadas no Exercício de Referência			SALDO FINAL (não aplicado)l (l)=(h-(i ou j))
		Empenhadas (i)	Liquidadas (j)	Pagas (k)	
Diferença de limite não cumprido em 2024	0,00	0,00	0,00	0,00	0,00
Diferença de limite não cumprido em 2023	0,00	0,00	0,00	0,00	0,00
Diferença de limite não cumprido em Exercícios Anteriores	0,00	0,00	0,00	0,00	0,00
TOTAL DA DIFERENÇA DE LIMITE NÃO CUMPRIDO EM EXERCÍCIOS ANTERIORES (xx)	0,00	0,00	0,00	0,00	0,00

EXERCÍCIO DO EMPENHO	EXECUÇÃO DE RESTOS A PAGAR											
	Valor Mínimo p/aplicação em ASPS (m)	Valor aplicado em ASPS no exercício (n)	Valor aplicado além do limite mínimo (o)=(n-m) se < 0 então (o) = 0	Total inscrito em RP no exercício (p)	RPNP Inscritos Indevidamente no exercício sem Disponibi- lidade Finan- ceira(q)=(XIIIId) se<0, (r)=0	valor inscrito em RP considerado no limite (r)=(p-(o+q))	Total de RP pagos (s)	Total de RP a pagar (t)	Total de RP cancelados ou prescritos (u)	Diferença entre Valor aplicado além do limite e o total de RP cancelados (v)=((o+q)-u)		
	Empenhos de 2024	0,00	0,00	0,00	0,00	0,00	0,00	0,00	0,00	0,00	0,00	
	Empenhos de 2023	0,00	0,00	0,00	0,00	0,00	0,00	0,00	0,00	0,00	0,00	
Empenhos de 2022	0,00	0,00	0,00	0,00	0,00	0,00	0,00	0,00	0,00	0,00		
Empenhos de 2021	0,00	0,00	0,00	0,00	0,00	0,00	0,00	0,00	0,00	0,00		
Empenhos de 2020 e anteriores	0,00	0,00	0,00	0,00	0,00	0,00	0,00	0,00	0,00	0,00		
TOTAL DOS RESTOS A PAGAR CANCELADOS OU PRESCRITOS ATÉ O FINAL DO EXERCÍCIO ATUAL QUE AFETARAM O CUMPRIMENTO DO LIMITE (XXI)							0,00					
TOTAL DOS RESTOS A PAGAR CANCELADOS OU PRESCRITOS ATÉ O FINAL DO EXERCÍCIO ANTERIOR QUE AFETARAM O CUMPRIMENTO DO LIMITE (XXII)							0,00					
TOTAL DOS RESTOS A PAGAR CANCELADOS OU PRESCRITOS NO EXERCÍCIO ATUAL QUE AFETARAM O CUMPRIMENTO DO LIMITE (XXIII) = (XXI - XXII)							0,00					



RELATÓRIO RESUMIDO DA EXECUÇÃO ORÇAMENTÁRIA  
 DEMONSTRATIVO DAS RECEITAS E DESPESAS COM  
 AÇÕES E SERVIÇOS PÚBLICOS DE SAÚDE  
 ORÇAMENTOS FISCAL E DA SEGURIDADE SOCIAL  
 4º bimestre de 2024 (Julho a Agosto)

VIGILÂNCIA SANITÁRIA (XXXV)	4.000,00	4.000,00	0,00	0,00	0,00	0,00	0,00	0,00	0,00
Despesas Correntes	4.000,00	4.000,00	0,00	0,00	0,00	0,00	0,00	0,00	0,00
Despesas de Capital	0,00	0,00	0,00	0,00	0,00	0,00	0,00	0,00	0,00
VIGILÂNCIA EPIDEMIOLÓGICA (XXXVI)	207.000,00	207.000,00	21.311,24	10,30	21.311,24	10,30	21.311,24	10,30	21.311,24
Despesas Correntes	207.000,00	207.000,00	21.311,24	10,30	21.311,24	10,30	21.311,24	10,30	21.311,24
Despesas de Capital	0,00	0,00	0,00	0,00	0,00	0,00	0,00	0,00	0,00
ALIMENTAÇÃO E NUTRIÇÃO (XXXVII)	0,00	0,00	0,00	0,00	0,00	0,00	0,00	0,00	0,00
Despesas Correntes	0,00	0,00	0,00	0,00	0,00	0,00	0,00	0,00	0,00
Despesas de Capital	0,00	0,00	0,00	0,00	0,00	0,00	0,00	0,00	0,00
OUTRAS SUBFUNÇÕES (XXXVIII)	2.672.014,00	2.416.014,00	858.219,60	35,52	858.219,60	35,52	834.199,60	34,53	834.199,60
Despesas Correntes	2.542.014,00	2.386.014,00	858.219,60	35,97	858.219,60	35,97	834.199,60	34,96	834.199,60
Despesas de Capital	130.000,00	30.000,00	0,00	0,00	0,00	0,00	0,00	0,00	0,00

TOTAL DAS DESPESAS NÃO COMPUTADAS NO CÁLCULO DO MÍNIMO (XXXIX)=(XXXII+XXXIII+XXXIV+XXXV+XXXVI+XXXVII+XXXVIII)	8.030.952,00	6.938.452,00	2.595.711,43	37,41	2.533.069,62	36,51	2.432.464,35	35,06	2.432.464,35
--	--------------	--------------	--------------	-------	--------------	-------	--------------	-------	--------------

DESPESAS TOTAIS COM SAÚDE	DOTAÇÃO	DOTAÇÃO	DESPESAS EMPENHADAS		DESPESAS LIQUIDADAS		DESPESAS PAGAS	
	INICIAL	ATUALIZADA						
		(c)	ATÉ O BIMESTRE	%	ATÉ O BIMESTRE	%	ATÉ O BIMESTRE	%
			(d)	(d/c)x100	(e)	(e/c)x100	(f)	(f/c)x100

ATENÇÃO BÁSICA (XL)=(IV + XXXII)	3.638.220,00	3.528.220,00	1.857.505,13	52,65	1.762.609,82	49,96	1.617.281,97	45,84	1.617.281,97
ASSISTÊNCIA HOSPITALAR E AMBULATORIAL (XLI)=(V + XXXIII)	3.206.862,00	2.658.062,00	1.287.747,19	48,45	1.249.015,69	46,99	1.071.879,05	40,33	1.071.879,05
SUORTE PROFILÁTICO E TERAPÊUTICO (XLII)=(VI + XXXIV)	167.992,00	175.992,00	44.118,00	25,07	44.118,00	25,07	44.118,00	25,07	44.118,00
VIGILÂNCIA SANITÁRIA (XLIII)=(VII + XXXV)	7.000,00	7.000,00	0,00	0,00	0,00	0,00	0,00	0,00	0,00
VIGILÂNCIA EPIDEMIOLÓGICA (XLIV)=(VIII + XXXVI)	256.500,00	256.500,00	21.311,24	8,31	21.311,24	8,31	21.311,24	8,31	21.311,24
ALIMENTAÇÃO E NUTRIÇÃO (XLV)=(XIX + XXXVII)	0,00	0,00	0,00	0,00	0,00	0,00	0,00	0,00	0,00
OUTRAS SUBFUNÇÕES (XLVI)=(X + XXXVIII)	6.068.958,00	6.758.658,00	4.442.778,95	65,73	4.200.657,80	62,15	3.982.750,18	58,93	3.982.750,18
TOTAL DAS DESPESAS COM SAÚDE (XLVII)=(XI + XXXIX)	13.345.532,00	13.384.432,00	7.653.460,51	57,18	7.277.712,55	54,37	6.737.340,44	50,34	6.737.340,44

FONTE: SISTEMA: Aspec Informática - UNIDADE RESPONSÁVEL: Prefeitura Municipal de Antonina do Norte - DATA DA EMISSÃO: 30/09/2024 - HORA DA EMISSÃO: 09:51:13

Notas:

- Nos cinco primeiros bimestres do exercício, o acompanhamento será feito com base na despesa liquidada. No último bimestre do exercício, o valor deverá corresponder ao total da despesa empenhada.
- Até o exercício de 2018, o controle da execução dos restos a pagar considerava apenas os valores dos restos a pagar não processados (regra antiga). A partir do exercício de 2019, o controle da execução dos restos a pagar considera os restos a pagar processados e não processados (regra nova).

RELATÓRIO RESUMIDO DA EXECUÇÃO ORÇAMENTÁRIA  
DEMONSTRATIVO DAS RECEITAS E DESPESAS COM  
AÇÕES E SERVIÇOS PÚBLICOS DE SAÚDE  
ORÇAMENTOS FISCAL E DA SEGURIDADE SOCIAL  
4º bimestre de 2024 (Julho a Agosto)



---

ANTONIO ROSENO FILHO  
Prefeito Municipal




---

CONTAP - CONSULTORIA E SERVIÇOS ADMINI  
Assessoria Contábil



---

ROMERO ASSILAR DE FREITAS  
Secretário de Administração e Finanças



---

HENRIQUE AUGUSTO VIEIRA DE MATOS  
COORDENADOR DO CONTROLE INTERNO



---

FONTE: SISTEMA: Aspec Informática - UNIDADE RESPONSÁVEL: Prefeitura Municipal de Antonina do Norte - DATA DA EMISSÃO: 30/09/2024 - HORA DA EMISSÃO: 09:51:13

NOTA:




---

ANTONIO ROSENO FILHO  
Prefeito Municipal




---

CONTAP - CONSULTORIA E SERVIÇOS ADMINI  
Assessoria Contábil



---

ROMERO AGUIAR DE FREITAS  
Secretario de Administração e Finanças



---

HENRIQUE AUGUSTO VIEIRA DE MATOS  
COORDENADOR DO CONTROLE INTERNO



RREO - Anexo 14 (LRF, Art. 48)

R\$ 1,00

BALANÇO ORÇAMENTÁRIO	Até o Bimestre
<b>RECEITAS</b>	
Previsão Inicial	58.207.430,00
Previsão Atualizada	58.207.430,00
Receitas Realizadas	37.287.960,04
Déficit Orçamentário	0,00
Saldos de Exercícios Anteriores (Utilizados para créditos Adicionais)	0,00
<b>DESPESAS</b>	
Dotação Inicial	58.207.430,00
Dotação Atualizada	58.207.430,00
Despesas Empenhadas	36.777.386,66
Despesas Liquidadas	35.423.694,98
Despesas Pagas	33.840.518,74
Superávit Orçamentário	1.864.265,06
<b>DESPESAS POR FUNÇÃO/SUBFUNÇÃO</b>	<b>Até o Bimestre</b>
Despesas Empenhadas	36.777.386,66
Despesas Liquidadas	35.423.694,98
<b>RECEITA CORRENTE LÍQUIDA - RCL</b>	<b>Até o Bimestre</b>
Receita Corrente Líquida	50.513.171,52
Receita Corrente Líquida Ajustada para Cálculo dos Limites de Endividamento	47.763.171,52
Receita Corrente Líquida Ajustada para Cálculo dos Limites da Despesa com Pessoal	47.388.724,76
<b>RECEITAS E DESPESAS DOS REGIME PRÓPRIO DE PREVIDÊNCIA DOS SERVIDORES</b>	<b>Até o Bimestre</b>
<b>Fundo em Capitalização (PLANO PREVIDENCIÁRIO)</b>	
Receitas Previdenciárias Realizadas	0,00
Despesas Previdenciárias Empenhadas	0,00
Despesas Previdenciárias Liquidadas	0,00
Despesas Previdenciárias Pagas	0,00
Resultado Previdenciário	0,00
<b>Fundo em Repartição (PLANO FINANCEIRO)</b>	
	0,00

RELATÓRIO RESUMIDO DA EXECUÇÃO ORÇAMENTÁRIA  
 DEMONSTRATIVO SIMPLIFICADO DO REL. RESUMIDO DA EXECUÇÃO ORÇAMENTÁRIA  
 ORÇAMENTOS FISCAL E DA SEGURIDADE SOCIAL  
 4º bimestre de 2024 (Julho a Agosto)

Despesas Previdenciárias Empenhada		0,00			
Despesas Previdenciárias Liquidadas		0,00			
Despesas Previdenciárias Pagas		0,00			
Resultado Previdenciário		0,00			
<hr/>					
		Meta fixada no		Resultado apurado	
RESULTADOS PRIMÁRIO E NOMINAL		Anexo de Metas		até o bimestre	
		Fiscais da LDO (a)		(b)	
				% em relação	
				(b/a)	
Resultado Primário (sem RPPS) - Acima da linha		0,00		3.900.113,37	
Resultado Nominal (sem RPPS) - Abaixo da linha		0,00		-1.629.488,65	
				0,00 %	
				0,00 %	
<hr/>					
RESTOS A PAGAR POR PODER E MINISTÉRIO PÚBLICO				Cancelamento Até	
		Inscrição		o Bimestre	
				Pagamento Até	
				o bimestre	
				Saldo	
				a Pagar	
RESTOS A PAGAR PROCESSADOS		1.110.846,67		0,00	
Poder Executivo		1.110.846,67		0,00	
Poder Legislativo		0,00		0,00	
Poder Judiciário		0,00		0,00	
Ministério Público		0,00		0,00	
Defensoria Pública		0,00		0,00	
RESTOS A PAGAR NÃO PROCESSADOS		1.229.878,31		0,00	
Poder Executivo		1.229.878,31		0,00	
Poder Legislativo		0,00		0,00	
Poder Judiciário		0,00		0,00	
Ministério Público		0,00		0,00	
Defensoria Pública		0,00		0,00	
TOTAL		2.340.724,98		0,00	
				1.307.901,18	
				1.032.823,80	

RELATÓRIO RESUMIDO DA EXECUÇÃO ORÇAMENTÁRIA  
 DEMONSTRATIVO SIMPLIFICADO DO REL. RESUMIDO DA EXECUÇÃO ORÇAMENTÁRIA  
 ORÇAMENTOS FISCAL E DA SEGURIDADE SOCIAL  
 4º bimestre de 2024 (Julho a Agosto)

DESPESAS COM MANUTENÇÃO E DESENVOLVIMENTO DO ENSINO	Valor Apurado	Limites Constitucionais Anuais	
		Até o Bimestre	Límite
Mínimo Anual de < 25% > das Receitas de Impostos na Manutenção e Desenvolvimento do Ensino	5.794.484,87	25%	28,53
Mínimo Anual de 70% do FUNDEB na Remuneração dos Profissionais da Educação Básica	7.745.050,39	70%	80,81
Percentual de 50% da Complementação da União ao FUNDEB (VAAT) na Educação Infantil	614.262,44	50%	28,12
Mínimo de 15% da Complementação da União ao FUNDEB (VAAT) em Despesa de Capital	0,00	15%	0,00

RECEITAS DE OPERAÇÕES DE CRÉDITO E DESPESAS DE CAPITAL	Valor Apurado no Exercício	Saldo não realizado
Receitas de operações de Crédito		
Despesa de capital Líquida		

PROJEÇÃO ATUARIAL DOS REGIMES DE PREVIDÊNCIA	EXERCÍCIO	10o. EXERCÍCIO	20o. EXERCÍCIO	35o. EXERCÍCIO
Fundo em Capitalização (Plano Previdenciário)				
Receitas Previdenciárias				
Despesas Previdenciárias				
Resultado Previdenciário				
Fundo em Repartição (Plano Financeiro)				
Receitas Previdenciárias				
Despesas Previdenciárias				
Resultado Previdenciário				

RELATÓRIO RESUMIDO DA EXECUÇÃO ORÇAMENTÁRIA  
 DEMONSTRATIVO SIMPLIFICADO DO REL. RESUMIDO DA EXECUÇÃO ORÇAMENTÁRIA  
 ORÇAMENTOS FISCAL E DA SEGURIDADE SOCIAL  
 4º bimestre de 2024 (Julho a Agosto)

RECEITA DA ALIENAÇÃO DE ATIVOS E APLICAÇÃO DOS RECURSOS	Valor Apurado no Exercício	Saldo a Realizar
Receitas da Alienação de Ativos		
Aplicação dos Recursos da Alienação de Ativos		





  

DESPESAS COM AÇÕES E SERVIÇOS PÚBLICOS DE SAÚDE	Limite Constitucional Anual		
	Valor Apurado Até o Bimestre no Exercício	% Mínimo a Aplicar no Exercício	% Aplicado Até o Bimestre
Despesas com Ações e Serviços Públicos de Saúde executadas com recursos de impostos	4.744.642,93	15,00 %	24,20 %

DESPESAS DE CARÁTER CONTINUADO DERIVADAS DE PPP	Valor Apurado no Exercício Corrente
Total das Despesas Consideradas para o Limite / RCL (%)	

FONTE: SISTEMA: Aspec Informática - UNIDADE RESPONSÁVEL: Prefeitura Municipal de Antonina do Norte - DATA DA EMISSÃO: 30/09/2024 - HORA DA EMISSÃO: 09:51:13

 ANTONIO ROSENO FILHO Prefeito Municipal	 CONTAP - CONSULTORIA E SERVIÇOS ADMINISTRATIVOS Assessoria Contábil
 ROMENS AMARAL DE FREITAS Secretário de Administração e Finanças	 HENRIQUE AUGUSTO VIEIRA DE MATOS COORDENADOR DO CONTROLE INTERNO