

PREFEITURA MUNICIPAL DE ANTONINA DO NORTE-CE

EDITAL DE PUBLICAÇÃO

O Prefeito Municipal de Antonina do Norte (CE). No uso de suas atribuições que lhe são conferidas pela Lei Orgânica Municipal e de conformidade com a determinação contida no art. 7º da IN/TCM nº 03/2000. com redação dada pela IN/TCM nº 01/2007, arts. 52 e 53 da LRF. **AUTORIZA** a publicação mediante afixada na Secretaria da Câmara e da Prefeitura Municipal. na mídia eletrônica com o seguinte endereço na INTERNET: <https://antoninadonorte.ce.gov.br/rreo/> e em demais locais de amplo acesso público para a divulgação nesta data do **RREO** - Relatório Resumido de Execução Orçamentaria (art. 165 § 3º da Constituição Federal. art. 52 da Lei Complementar nº 101 /2000). Referente ao **6º BIMESTRE de 2024.**

Paço da Prefeitura Municipal de Antonina do Norte_Ce, 29 de janeiro 2025



ANTÔNIO ROSENO FILHO
Prefeito Municipal

RREO - ANEXO 1 (LRF, Art 52, inciso I, alínea 'a' e 'b' do inciso II e § 1o.)

R\$ 1,00

RECEITAS ORÇAMENTÁRIAS	PREVISÃO INICIAL	PREVISÃO ATUALIZADA (a)	RECEITAS REALIZADAS				SALDO A REALIZAR (a-c)
			NO BIMESTRE (b)	% b/a	ATÉ O BIMESTRE (c)	% c/a	
RECEITAS (exceto intra-orçamentárias) (I)	58.207.430,00	58.207.430,00	21.372.572,51	36,72	66.157.885,13	113,66	-7.950.455,13
RECEITAS CORRENTES	52.968.966,00	52.968.966,00	21.123.726,51	39,88	62.081.941,27	117,20	-9.112.975,27
IMPOSTOS, TAXAS E CONTRIBUIÇÕES DE MELHORIA	789.000,00	789.000,00	393.239,33	49,84	1.035.899,76	131,29	-246.899,76
Impostos	730.000,00	730.000,00	393.163,94	53,86	998.668,51	136,80	-268.668,51
Taxas	59.000,00	59.000,00	75,39	0,13	37.231,25	63,10	21.768,75
Contribuição de melhoria	0,00	0,00	0,00	0,00	0,00	0,00	0,00
CONTRIBUIÇÕES	299.736,00	299.736,00	0,00	0,00	116.792,89	38,97	182.943,11
Contribuições sociais	0,00	0,00	0,00	0,00	0,00	0,00	0,00
Contribuições econômicas	0,00	0,00	0,00	0,00	0,00	0,00	0,00
Contribuição para entidades privadas de serviço social e de formação profissional.	0,00	0,00	0,00	0,00	0,00	0,00	0,00
Contribuição para o custeio do serviço de iluminação pública	299.736,00	299.736,00	0,00	0,00	116.792,89	38,97	182.943,11
RECEITA PATRIMONIAL	107.000,00	107.000,00	45.375,54	42,41	192.508,88	179,91	-85.508,88
Exploração do Patrimônio Imobiliário do Estado	2.000,00	2.000,00	0,00	0,00	0,00	0,00	2.000,00
Valores mobiliários	104.000,00	104.000,00	45.375,54	43,63	192.508,88	185,10	-88.508,88
Delegação de Serviços Públicos Mediante Concessão, Permissão, Autorização ou Licença.	0,00	0,00	0,00	0,00	0,00	0,00	0,00
Exploração de Recursos Naturais.	0,00	0,00	0,00	0,00	0,00	0,00	0,00
Exploração do Patrimônio Intangível.	0,00	0,00	0,00	0,00	0,00	0,00	0,00
Cessão de Direitos.	0,00	0,00	0,00	0,00	0,00	0,00	0,00
Demais Receitas Patrimoniais.	1.000,00	1.000,00	0,00	0,00	0,00	0,00	1.000,00
RECEITA AGROPECUÁRIA	0,00	0,00	0,00	0,00	0,00	0,00	0,00
RECEITA INDUSTRIAL	0,00	0,00	0,00	0,00	0,00	0,00	0,00
RECEITA DE SERVIÇOS	1.000,00	1.000,00	0,00	0,00	0,00	0,00	1.000,00
Serviços Administrativos e Comerciais Gerais	0,00	0,00	0,00	0,00	0,00	0,00	0,00
Serviços e Atividades Referentes à Navegação e ao Transporte	0,00	0,00	0,00	0,00	0,00	0,00	0,00
Serviços e Atividades Referentes à Saúde	0,00	0,00	0,00	0,00	0,00	0,00	0,00
Serviços e Atividades Financeiras	0,00	0,00	0,00	0,00	0,00	0,00	0,00
Outros Serviços	1.000,00	1.000,00	0,00	0,00	0,00	0,00	1.000,00
TRANSFERÊNCIAS CORRENTES	51.121.326,00	51.121.326,00	20.681.181,64	40,46	60.650.995,74	118,64	-9.529.669,74

Transferências da União e de suas Entidades	34.433.326,00	34.433.326,00	17.512.863,32	50,86	42.978.873,68	124,82	-8.545.547,68
Transferências dos Estados e do Distrito Federal e de suas Entidades	9.086.000,00	9.086.000,00	1.760.682,29	19,38	9.978.735,58	109,83	-892.735,58
Transferências dos Municípios e de suas Entidades	0,00	0,00	0,00	0,00	0,00	0,00	0,00
Transferências de Instituições Privadas	0,00	0,00	0,00	0,00	0,00	0,00	0,00
Transferências de Outras Instituições Públicas	7.602.000,00	7.602.000,00	1.407.636,03	18,52	7.693.386,48	101,20	-91.386,48
Transferências do Exterior	0,00	0,00	0,00	0,00	0,00	0,00	0,00
Outras transferências	0,00	0,00	0,00	0,00	0,00	0,00	0,00
OUTRAS RECEITAS CORRENTES	650.904,00	650.904,00	3.930,00	0,60	85.744,00	13,17	565.160,00
Multas Administrativas, Contratuais e Judiciais	13.000,00	13.000,00	0,00	0,00	6.799,02	52,30	6.200,98
Indenizações, Restituições e Ressarcimentos	612.904,00	612.904,00	3.930,00	0,64	77.876,98	12,71	535.027,02
Bens, Direitos e Valores Incorporados ao Patrimônio Público	0,00	0,00	0,00	0,00	0,00	0,00	0,00
Multas e Juros de Mora das Receitas de Capital	0,00	0,00	0,00	0,00	0,00	0,00	0,00
Demais Receitas Correntes	25.000,00	25.000,00	0,00	0,00	1.068,00	4,27	23.932,00
RECEITAS DE CAPITAL	5.238.464,00	5.238.464,00	248.846,00	4,75	4.075.943,86	77,81	1.162.520,14
OPERAÇÕES DE CRÉDITO	0,00	0,00	0,00	0,00	0,00	0,00	0,00
Operações de crédito - Mercado Interno	0,00	0,00	0,00	0,00	0,00	0,00	0,00
Operações de crédito - Mercado Externo	0,00	0,00	0,00	0,00	0,00	0,00	0,00
ALIENAÇÃO DE BENS	60.000,00	60.000,00	0,00	0,00	0,00	0,00	60.000,00
Alienação de Bens Móveis	10.000,00	10.000,00	0,00	0,00	0,00	0,00	10.000,00
Alienação de Bens Imóveis	50.000,00	50.000,00	0,00	0,00	0,00	0,00	50.000,00
Alienação de Bens Intangíveis	0,00	0,00	0,00	0,00	0,00	0,00	0,00
AMORTIZAÇÕES DE EMPRÉSTIMOS	0,00	0,00	0,00	0,00	0,00	0,00	0,00
TRANSFERÊNCIAS DE CAPITAL	5.178.464,00	5.178.464,00	248.846,00	4,81	4.075.943,86	78,71	1.102.520,14
Transferências da União e de suas Entidades	3.568.464,00	3.568.464,00	98.846,00	2,77	3.348.869,00	93,85	219.595,00
Transferências dos Estados e do Distrito Federal e de suas Entidades	1.610.000,00	1.610.000,00	150.000,00	9,32	727.074,86	45,16	882.925,14
Transferências dos Municípios e de suas Entidades	0,00	0,00	0,00	0,00	0,00	0,00	0,00
Transferências de Instituições Privadas	0,00	0,00	0,00	0,00	0,00	0,00	0,00
Transferências de Outras Instituições Públicas	0,00	0,00	0,00	0,00	0,00	0,00	0,00
Transferências do Exterior	0,00	0,00	0,00	0,00	0,00	0,00	0,00
Demais Transferências de Capital	0,00	0,00	0,00	0,00	0,00	0,00	0,00
OUTRAS RECEITAS DE CAPITAL	0,00	0,00	0,00	0,00	0,00	0,00	0,00
Integralização do Capital Social	0,00	0,00	0,00	0,00	0,00	0,00	0,00
Remuneração das Disponibilidades do Tesouro	0,00	0,00	0,00	0,00	0,00	0,00	0,00
Resgate de Títulos do Tesouro	0,00	0,00	0,00	0,00	0,00	0,00	0,00
Demais Receitas de Capital	0,00	0,00	0,00	0,00	0,00	0,00	0,00

RECEITAS (intra-orçamentárias) (II)	0,00	0,00	0,00	0,00	0,00	0,00	0,00	0,00
SUBTOTAL DAS RECEITAS (III) = (I + II)	58.207.430,00	58.207.430,00	21.372.572,51	36,72	66.157.885,13	113,66	-7.950.455,13	
OPERAÇÕES DE CRÉDITO / REFINANCIAMENTO (IV)								
OPERAÇÕES DE CRÉDITO - MERCADO INTERNO								
Mobiliária								
Contratual								
OPERAÇÕES DE CRÉDITO - MERCADO EXTERNO								
Mobiliária								
Contratual								
TOTAL DAS RECEITAS (V) = (III + IV)	58.207.430,00	58.207.430,00	21.372.572,51	36,72	66.157.885,13	113,66	-7.950.455,13	
DÉFICIT (VI)(1)	-	-	-	-	0,00	-	-	
TOTAL COM DÉFICIT (VII) = (V+VI)	58.207.430,00	58.207.430,00	21.372.572,51	36,72	66.157.885,13	113,66	-7.950.455,13	
SALDOS DE EXERCÍCIOS ANTERIORES	0,00	0,00	-	-	0,00	-	-	
Recursos arrecadados em exercícios anteriores - RPPS	0,00	0,00	-	-	-	-	-	
Superávit financeiro utilizado para créditos adicionais	-	0,00	-	-	0,00	-	-	

DESPESAS ORÇAMENTÁRIAS	DOTAÇÃO INICIAL (d)	DOTAÇÃO ATUALIZADA (e)	DESPESAS EMPENHADAS		SALDO (g)=(e-f)	DESPESAS LIQUIDADAS		SALDO (i)=(e-h)	DESPESAS PAGAS ATÉ O BIMESTRE (j)	INSCRITAS EM RESTOS A PAGAR NÃO PROCESSADOS (k)
			NO BIMESTRE	ATÉ O BIMESTRE (f)		NO BIMESTRE	ATÉ O BIMESTRE (h)			
DESPESAS (exceto intr orçamentárias)(VIII)	58.207.430,00	58.207.430,00	9.690.133,99	54.856.225,86	3.351.204,14	10.754.107,18	54.236.330,20	3.971.099,80	50.806.529,79	619.895,66
DESPESAS CORRENTES	48.007.657,00	49.919.257,00	8.346.960,91	47.531.253,86	2.388.003,14	9.410.104,30	46.911.358,20	3.007.898,80	44.791.696,18	619.895,66
Pessoal e encargos so	24.415.482,00	25.483.849,00	5.377.347,97	25.180.089,65	303.759,35	5.738.522,72	25.180.089,65	303.759,35	24.136.193,26	0,00
Juros e encargos da d	2.000,00	2.000,00	0,00	0,00	2.000,00	0,00	0,00	2.000,00	0,00	0,00
Outras despesas corre	23.590.175,00	24.433.408,00	2.969.612,94	22.351.164,21	2.082.243,79	3.671.581,58	21.731.268,55	2.702.139,45	20.655.502,92	619.895,66
DESPESAS DE CAPITAL	9.824.773,00	7.913.173,00	1.343.173,08	7.324.972,00	588.201,00	1.344.002,88	7.324.972,00	588.201,00	6.014.833,61	0,00
Investimentos	9.301.773,00	4.565.173,00	640.415,20	3.993.711,28	571.461,72	641.245,00	3.993.711,28	571.461,72	2.683.572,89	0,00
Amortização de dívida	523.000,00	3.348.000,00	702.757,88	3.331.260,72	16.739,28	702.757,88	3.331.260,72	16.739,28	3.331.260,72	0,00

[Handwritten mark]

RESERVA DE CONTIGÊNCIA	375.000,00	375.000,00	0,00	0,00	375.000,00	0,00	0,00	375.000,00	0,00	0,00
DESPESAS (intra-orçamentárias)(IX)	0,00	0,00	0,00	0,00	0,00	0,00	0,00	0,00	0,00	0,00
SUBTOTAL DAS DESPESAS(X)=(VIII+IX)	58.207.430,00	58.207.430,00	9.690.133,99	54.856.225,86	3.351.204,14	10.754.107,18	54.236.330,20	3.971.099,80	50.806.529,79	619.895,66
AMORTIZAÇÃO DA DÍVIDA REFINANCIAMENTO (XI)										
AMORT. DA DÍVIDA INT										
Dívida mobiliária										
Dívida contratual										
AMORT. DA DÍVIDA EXT										
Dívida mobiliária										
Dívida contratual										
TOTAL DAS DESPESAS (XII)=(X+XI)	58.207.430,00	58.207.430,00	9.690.133,99	54.856.225,86	3.351.204,14	10.754.107,18	54.236.330,20	3.971.099,80	50.806.529,79	619.895,66
SUPERAVIT (XIII)	-	-	-	11.921.554,93	-	-	-	-	-	-
TOTAL COM SUPERÁVIT (XIV)=(XII+XIII)	58.207.430,00	58.207.430,00	9.690.133,99	11.301.659,27		10.754.107,18	54.236.330,20		50.806.529,79	619.895,66
RESERVA DO RPPS	0,00	0,00	0,00	0,00	0,00	0,00	0,00	0,00	0,00	0,00

FONTE: SISTEMA: Aspec Informática - UNIDADE RESPONSÁVEL: Prefeitura Municipal de Antonina do Norte - DATA DA EMISSÃO: 30/01/2025 - HORA DA EMISSÃO: 09:54:38
 (1) O déficit será apurado pela diferença entre a receita realizada e a despesa liquidada nos cinco primeiros bimestres e a despesa empenhada no último bimestre.
 NOTA:

RELATÓRIO RESUMIDO DA EXECUÇÃO ORÇAMENTÁRIA
 BALANÇO ORÇAMENTÁRIO
 ORÇAMENTOS FISCAL E DA SEGURIDADE SOCIAL
 6º bimestre de 2024 (Novembro a Dezembro)

RECEITAS INTRA-ORÇAMENTÁRIAS	PREVISÃO INICIAL	PREVISÃO ATUALIZADA (a)	RECEITAS REALIZADAS				SALDO A REALIZAR (a-c)
			NO BIMESTRE (b)	% b/a	ATÉ O BIMESTRE (c)	% c/a	
RECEITAS (intra-orçamentárias) (II)	0,00	0,00	0,00	0,00	0,00	0,00	0,00
RECEITAS CORRENTES	0,00	0,00	0,00	0,00	0,00	0,00	0,00
IMPOSTOS, TAXAS E CONTRIBUIÇÕES DE MELHORIA	0,00	0,00	0,00	0,00	0,00	0,00	0,00
Impostos	0,00	0,00	0,00	0,00	0,00	0,00	0,00
Taxas	0,00	0,00	0,00	0,00	0,00	0,00	0,00
Contribuição de melhoria	0,00	0,00	0,00	0,00	0,00	0,00	0,00
CONTRIBUIÇÕES	0,00	0,00	0,00	0,00	0,00	0,00	0,00
Contribuições sociais	0,00	0,00	0,00	0,00	0,00	0,00	0,00
Contribuições econômicas	0,00	0,00	0,00	0,00	0,00	0,00	0,00
Contribuição para entidades privadas de serviço social e de formação profissional.	0,00	0,00	0,00	0,00	0,00	0,00	0,00
Contribuição para o custeio do serviço de iluminação pública	0,00	0,00	0,00	0,00	0,00	0,00	0,00
RECEITA PATRIMONIAL	0,00	0,00	0,00	0,00	0,00	0,00	0,00
Exploração do Patrimônio Imobiliário do Estado	0,00	0,00	0,00	0,00	0,00	0,00	0,00
Valores mobiliários	0,00	0,00	0,00	0,00	0,00	0,00	0,00
Delegação de Serviços Públicos Mediante Concessão, Permissão, Autorização ou Licença.	0,00	0,00	0,00	0,00	0,00	0,00	0,00
Exploração de Recursos Naturais.	0,00	0,00	0,00	0,00	0,00	0,00	0,00
Exploração do Patrimônio Intangível.	0,00	0,00	0,00	0,00	0,00	0,00	0,00
Cessão de Direitos.	0,00	0,00	0,00	0,00	0,00	0,00	0,00
Demais Receitas Patrimoniais.	0,00	0,00	0,00	0,00	0,00	0,00	0,00
RECEITA AGROPECUÁRIA	0,00	0,00	0,00	0,00	0,00	0,00	0,00
RECEITA INDUSTRIAL	0,00	0,00	0,00	0,00	0,00	0,00	0,00
RECEITA DE SERVIÇOS	0,00	0,00	0,00	0,00	0,00	0,00	0,00
Serviços Administrativos e Comerciais Gerais	0,00	0,00	0,00	0,00	0,00	0,00	0,00
Serviços e Atividades Referentes à Navegação e ao Transporte	0,00	0,00	0,00	0,00	0,00	0,00	0,00
Serviços e Atividades Referentes à Saúde	0,00	0,00	0,00	0,00	0,00	0,00	0,00
Serviços e Atividades Financeiras	0,00	0,00	0,00	0,00	0,00	0,00	0,00
Outros Serviços	0,00	0,00	0,00	0,00	0,00	0,00	0,00
TRANSFERÊNCIAS CORRENTES	0,00	0,00	0,00	0,00	0,00	0,00	0,00
Transferências da União e de suas Entidades	0,00	0,00	0,00	0,00	0,00	0,00	0,00
Transferências dos Estados e do Distrito Federal	0,00	0,00	0,00	0,00	0,00	0,00	0,00

R


e de suas Entidades	0,00	0,00	0,00	0,00	0,00	0,00	0,00
Transferências dos Municípios e de suas Entidades	0,00	0,00	0,00	0,00	0,00	0,00	0,00
Transferências de Instituições Privadas	0,00	0,00	0,00	0,00	0,00	0,00	0,00
Transferências de Outras Instituições Públicas	0,00	0,00	0,00	0,00	0,00	0,00	0,00
Transferências do Exterior	0,00	0,00	0,00	0,00	0,00	0,00	0,00
Outras transferências	0,00	0,00	0,00	0,00	0,00	0,00	0,00
OUTRAS RECEITAS CORRENTES	0,00	0,00	0,00	0,00	0,00	0,00	0,00
Multas Administrativas, Contratuais e Judiciais	0,00	0,00	0,00	0,00	0,00	0,00	0,00
Indenizações, Restituições e Ressarcimentos	0,00	0,00	0,00	0,00	0,00	0,00	0,00
Bens, Direitos e Valores Incorporados ao Patrimônio Público	0,00	0,00	0,00	0,00	0,00	0,00	0,00
Multas e Juros de Mora das Receitas de Capital	0,00	0,00	0,00	0,00	0,00	0,00	0,00
Demais Receitas Correntes	0,00	0,00	0,00	0,00	0,00	0,00	0,00
RECEITAS DE CAPITAL	0,00	0,00	0,00	0,00	0,00	0,00	0,00
OPERAÇÕES DE CRÉDITO	0,00	0,00	0,00	0,00	0,00	0,00	0,00
Operações de crédito - Mercado Interno	0,00	0,00	0,00	0,00	0,00	0,00	0,00
Operações de crédito - Mercado Externo	0,00	0,00	0,00	0,00	0,00	0,00	0,00
ALIENAÇÃO DE BENS	0,00	0,00	0,00	0,00	0,00	0,00	0,00
Alienação de Bens Móveis	0,00	0,00	0,00	0,00	0,00	0,00	0,00
Alienação de Bens Imóveis	0,00	0,00	0,00	0,00	0,00	0,00	0,00
Alienação de Bens Intangíveis	0,00	0,00	0,00	0,00	0,00	0,00	0,00
AMORTIZAÇÕES DE EMPRÉSTIMOS	0,00	0,00	0,00	0,00	0,00	0,00	0,00
TRANSFERÊNCIAS DE CAPITAL	0,00	0,00	0,00	0,00	0,00	0,00	0,00
Transferências da União e de suas Entidades	0,00	0,00	0,00	0,00	0,00	0,00	0,00
Transferências dos Estados e do Distrito Federal e de suas Entidades	0,00	0,00	0,00	0,00	0,00	0,00	0,00
Transferências dos Municípios e de suas Entidades	0,00	0,00	0,00	0,00	0,00	0,00	0,00
Transferências de Instituições Privadas	0,00	0,00	0,00	0,00	0,00	0,00	0,00
Transferências de Outras Instituições Públicas	0,00	0,00	0,00	0,00	0,00	0,00	0,00
Transferências do Exterior	0,00	0,00	0,00	0,00	0,00	0,00	0,00
Demais Transferências de Capital	0,00	0,00	0,00	0,00	0,00	0,00	0,00
OUTRAS RECEITAS DE CAPITAL	0,00	0,00	0,00	0,00	0,00	0,00	0,00
Integralização do Capital Social	0,00	0,00	0,00	0,00	0,00	0,00	0,00
Remuneração das Disponibilidades do Tesouro	0,00	0,00	0,00	0,00	0,00	0,00	0,00
Resgate de Títulos do Tesouro	0,00	0,00	0,00	0,00	0,00	0,00	0,00
Demais Receitas de Capital	0,00	0,00	0,00	0,00	0,00	0,00	0,00

DESPESAS INTRA-ORÇAMENTÁRIAS	DOTAÇÃO INICIAL (d)	DOTAÇÃO ATUALIZADA (e)	DESPESAS EMPENHADAS		SALDO (g)=(e-f)	DESPESAS LIQUIDADAS		SALDO (i)=(e-h)	DESPESAS PAGAS ATÉ O BIMESTRE (j)	INSCRITAS EM RESTOS A PAGAR NÃO PROCESSADOS (k)
			NO BIMESTRE	ATÉ O BIMESTRE (f)		NO BIMESTRE	ATÉ O BIMESTRE (h)			
DESPESAS (intra- orçamentárias)(IX)	0,00	0,00	0,00	0,00	0,00	0,00	0,00	0,00	0,00	0,00
DESPESAS CORRENTES	0,00	0,00	0,00	0,00	0,00	0,00	0,00	0,00	0,00	0,00
Pessoal e encargos so	0,00	0,00	0,00	0,00	0,00	0,00	0,00	0,00	0,00	0,00
Juros e encargos da d	0,00	0,00	0,00	0,00	0,00	0,00	0,00	0,00	0,00	0,00
Outras despesas corre	0,00	0,00	0,00	0,00	0,00	0,00	0,00	0,00	0,00	0,00
DESPESAS DE CAPITAL	0,00	0,00	0,00	0,00	0,00	0,00	0,00	0,00	0,00	0,00
RESERVA DE CONTIGÊNCIA	0,00	0,00	0,00	0,00	0,00	0,00	0,00	0,00	0,00	0,00


 ANTONIO ROSENO FILHO
 Prefeito Municipal


 CONTAP - CONSULTORIA E SERVIÇOS ADMINI
 Assessoria Contábil


 ROMERO CASPARY DE FREITAS
 Secretário de Administração e Finanças


 HENRIQUE AUGUSTO VIEIRA DE MATOS
 COORDENADOR DO CONTROLE INTERNO

FUNÇÃO / SUBFUNÇÃO	DOTAÇÃO INICIAL	DOTAÇÃO ATUALIZADA (a)	DESPESAS EMPENHADAS			SALDO (c) = (a-b)	DESPESAS LIQUIDADAS			SALDO (e) = (a-d)	INSCRITAS EM RESTOS A PAGAR NÃO PROCESSADOS (f)
			NO BIMESTRE	ATÉ O BIMESTRE (b)	% (b/total b)		NO BIMESTRE	ATÉ O BIMESTRE (d)	% (d/total d)		
DESPESAS (EXCETO INTRA-ORÇAMENTÁRIAS) (I)	58.207.430,00	58.207.430,00	9.690.133,99	54.856.225,86	100,00	3.351.204,14	10.754.107,18	54.236.330,20	100,00	3.971.099,80	619.895,66
LEGISLATIVA	1.303.200,00	1.303.200,00	16.593,95	1.293.163,17	2,38	10.036,83	213.985,02	1.293.163,17	99,23	10.036,83	0,00
Ação Legislativa	1.303.200,00	1.303.200,00	16.593,95	1.293.163,17	2,38	10.036,83	213.985,02	1.293.163,17	99,23	10.036,83	0,00
ADMINISTRAÇÃO	11.889.462,00	11.834.362,00	1.802.383,35	11.280.549,64	20,65	553.812,36	2.180.509,32	11.199.428,20	94,63	634.933,80	81.121,44
Administração Geral	11.601.102,00	11.504.002,00	1.799.743,35	10.999.424,64	20,13	504.577,36	2.177.869,32	10.918.303,20	94,91	585.698,80	81.121,44
Administração Financeira	33.000,00	3.000,00	0,00	0,00	0,00	3.000,00	0,00	0,00	0,00	3.000,00	0,00
Controle Interno	7.000,00	2.000,00	0,00	0,00	0,00	2.000,00	0,00	0,00	0,00	2.000,00	0,00
Formação de Recursos Human	22.000,00	22.000,00	0,00	0,00	0,00	22.000,00	0,00	0,00	0,00	22.000,00	0,00
Comunicação Social	226.360,00	303.360,00	2.640,00	281.125,00	0,52	22.235,00	2.640,00	281.125,00	92,67	22.235,00	0,00
SEGURANÇA PÚBLICA	12.000,00	12.000,00	0,00	0,00	0,00	12.000,00	0,00	0,00	0,00	12.000,00	0,00
Administração Geral	12.000,00	12.000,00	0,00	0,00	0,00	12.000,00	0,00	0,00	0,00	12.000,00	0,00
ASSISTÊNCIA SOCIAL	3.553.908,00	3.163.308,00	320.780,13	2.783.386,69	5,06	379.921,31	459.961,57	2.745.724,37	86,80	417.583,63	37.662,32
Assistência ao Idoso	11.000,00	11.000,00	0,00	0,00	0,00	11.000,00	0,00	0,00	0,00	11.000,00	0,00
Assistência à Criança e ao	608.000,00	395.000,00	19.981,61	336.516,92	0,60	58.483,08	62.254,19	325.266,92	82,35	69.733,08	11.250,00
Assistência Comunitária	784.000,00	384.000,00	30.116,00	226.273,75	0,41	157.726,25	49.616,00	222.173,75	57,86	161.826,25	4.100,00
Administração Geral	2.135.908,00	2.358.308,00	270.682,52	2.220.596,02	4,05	137.711,98	348.091,38	2.198.283,70	93,21	160.024,30	22.312,32
Demais Subfunções	15.000,00	15.000,00	0,00	0,00	0,00	15.000,00	0,00	0,00	0,00	15.000,00	0,00
SAÚDE	13.346.532,00	12.637.720,00	1.908.552,87	11.973.513,82	21,29	664.206,18	1.875.463,43	11.548.808,70	91,38	1.088.911,30	424.705,12
Atenção Básica	3.638.220,00	2.699.220,00	355.854,43	2.509.005,76	4,45	190.214,24	366.749,67	2.411.221,23	89,33	287.998,77	97.784,53
Assistência Hospitalar e A	3.207.862,00	2.836.350,00	642.417,92	2.691.225,48	4,65	145.124,52	498.410,84	2.519.782,88	88,84	316.567,12	171.442,60
Suporte Profilático e Tera	167.992,00	86.992,00	22.059,00	66.177,00	0,12	20.815,00	22.059,00	66.177,00	76,07	20.815,00	0,00
Vigilância Sanitária	7.000,00	7.000,00	0,00	0,00	0,00	7.000,00	0,00	0,00	0,00	7.000,00	0,00
Vigilância Epidemiológica	256.500,00	84.500,00	0,00	21.311,24	0,04	63.188,76	0,00	21.311,24	25,22	63.188,76	0,00
Administração Geral	5.927.958,00	6.912.658,00	888.221,52	6.685.794,34	12,04	226.863,66	988.243,92	6.530.316,35	94,47	382.341,65	155.477,99
Demais Subfunções	141.000,00	11.000,00	0,00	0,00	0,00	11.000,00	0,00	0,00	0,00	11.000,00	0,00
EDUCAÇÃO	18.633.394,00	19.111.594,00	3.771.102,60	18.510.156,17	34,05	601.437,83	4.142.592,50	18.467.156,21	96,63	644.437,79	42.999,96
Ensino Fundamental	13.757.478,00	14.995.778,00	3.189.090,01	14.773.099,50	27,22	222.678,50	3.431.796,10	14.761.104,27	98,44	234.673,73	11.995,23
Ensino Médio	64.000,00	14.000,00	0,00	0,00	0,00	14.000,00	0,00	0,00	0,00	14.000,00	0,00
Ensino Superior	13.000,00	13.000,00	0,00	0,00	0,00	13.000,00	0,00	0,00	0,00	13.000,00	0,00
Educação Infantil	2.374.910,00	1.652.910,00	357.842,09	1.495.521,33	2,76	157.388,67	357.842,09	1.495.521,33	90,48	157.388,67	0,00

FUNÇÃO / SUBFUNÇÃO	DOTAÇÃO INICIAL	DOTAÇÃO ATUALIZADA (a)	DESPESAS EMPENHADAS			SALDO (c) = (a-b)	DESPESAS LIQUIDADAS			SALDO (e) = (a-d)	INSCRITAS EM RESTOS A PAGAR NÃO PROCESSADOS (f)
			NO BIMESTRE	ATÉ O BIMESTRE (b)	% (b/total b)		NO BIMESTRE	ATÉ O BIMESTRE (d)	% (d/total d)		
Educação de Jovens e Adult	94.000,00	44.000,00	0,00	0,00	0,00	44.000,00	0,00	0,00	0,00	44.000,00	0,00
Educação Especial	13.000,00	13.000,00	0,00	0,00	0,00	13.000,00	0,00	0,00	0,00	13.000,00	0,00
Administração Geral	1.996.800,00	1.869.700,00	155.090,25	1.787.590,90	3,25	82.109,10	283.874,06	1.762.252,17	94,25	107.447,83	25.338,73
Demais Subfunções	320.206,00	509.206,00	69.080,25	453.944,44	0,83	55.261,56	69.080,25	448.278,44	88,03	60.927,56	5.666,00
CULTURA	398.000,00	88.500,00	0,00	0,00	0,00	88.500,00	0,00	0,00	0,00	88.500,00	0,00
Difusão Cultural	398.000,00	88.500,00	0,00	0,00	0,00	88.500,00	0,00	0,00	0,00	88.500,00	0,00
URBANISMO	2.247.644,00	2.159.644,00	155.974,20	2.029.521,84	3,74	130.122,16	155.974,20	2.029.521,84	93,97	130.122,16	0,00
Infra-Estrutura Urbana	905.000,00	1.406.000,00	0,00	1.372.279,84	2,53	33.720,16	0,00	1.372.279,84	97,60	33.720,16	0,00
Serviços Urbanos	1.217.644,00	728.644,00	155.974,20	657.242,00	1,21	71.402,00	155.974,20	657.242,00	90,20	71.402,00	0,00
Demais Subfunções	125.000,00	25.000,00	0,00	0,00	0,00	25.000,00	0,00	0,00	0,00	25.000,00	0,00
HABITAÇÃO	110.000,00	10.000,00	0,00	0,00	0,00	10.000,00	0,00	0,00	0,00	10.000,00	0,00
Habitação Urbana	110.000,00	10.000,00	0,00	0,00	0,00	10.000,00	0,00	0,00	0,00	10.000,00	0,00
SANEAMENTO	580.000,00	20.000,00	0,00	0,00	0,00	20.000,00	0,00	0,00	0,00	20.000,00	0,00
Saneamento Básico Rural	370.000,00	10.000,00	0,00	0,00	0,00	10.000,00	0,00	0,00	0,00	10.000,00	0,00
Saneamento Básico Urbano	210.000,00	10.000,00	0,00	0,00	0,00	10.000,00	0,00	0,00	0,00	10.000,00	0,00
GESTÃO AMBIENTAL	748.578,00	448.578,00	60.000,00	360.000,00	0,66	88.578,00	60.000,00	360.000,00	80,25	88.578,00	0,00
Preservação e Conservação	748.578,00	448.578,00	60.000,00	360.000,00	0,66	88.578,00	60.000,00	360.000,00	80,25	88.578,00	0,00
AGRICULTURA	1.650.700,00	1.589.900,00	245.662,76	1.399.819,91	2,52	190.080,09	252.907,94	1.366.413,09	85,94	223.486,91	33.406,82
Abastecimento	145.000,00	273.000,00	0,00	227.454,66	0,42	45.545,34	0,00	227.454,66	83,32	45.545,34	0,00
Irrigação	395.000,00	35.000,00	0,00	0,00	0,00	35.000,00	0,00	0,00	0,00	35.000,00	0,00
Promoção da Produção Agrop	235.400,00	90.400,00	0,00	55.521,77	0,10	34.878,23	0,00	55.521,77	61,42	34.878,23	0,00
Administração Geral	875.300,00	1.191.500,00	245.662,76	1.116.843,48	2,00	74.656,52	252.907,94	1.083.436,66	90,93	108.063,34	33.406,82
COMÉRCIO E SERVIÇOS	230.000,00	30.800,00	0,00	0,00	0,00	30.800,00	0,00	0,00	0,00	30.800,00	0,00
Promoção Comercial	230.000,00	30.800,00	0,00	0,00	0,00	30.800,00	0,00	0,00	0,00	30.800,00	0,00
ENERGIA	656.736,00	690.248,00	94.526,25	625.778,45	1,15	64.469,55	98.155,32	625.778,45	90,66	64.469,55	0,00
Energia Elétrica	656.736,00	690.248,00	94.526,25	625.778,45	1,15	64.469,55	98.155,32	625.778,45	90,66	64.469,55	0,00
TRANSPORTE	1.368.176,00	1.222.676,00	611.800,00	1.181.142,85	2,18	41.533,15	611.800,00	1.181.142,85	96,60	41.533,15	0,00
Transporte Rodoviário	1.368.176,00	1.222.676,00	611.800,00	1.181.142,85	2,18	41.533,15	611.800,00	1.181.142,85	96,60	41.533,15	0,00
DESPORTO E LAZER	602.100,00	172.900,00	0,00	87.932,60	0,16	84.967,40	0,00	87.932,60	50,86	84.967,40	0,00
Desporto de Redimentos	121.000,00	75.600,00	0,00	52.932,60	0,10	22.667,40	0,00	52.932,60	70,02	22.667,40	0,00
Desporto Comunitário	481.100,00	97.300,00	0,00	35.000,00	0,06	62.300,00	0,00	35.000,00	35,97	62.300,00	0,00
ENCARGOS ESPECIAIS	502.000,00	3.337.000,00	702.757,88	3.331.260,72	6,14	5.739,28	702.757,88	3.331.260,72	99,83	5.739,28	0,00

RREO - Anexo 2 (LRF, Art.52, inciso II, alínea 'c')

R\$ 1,00

FUNÇÃO / SUBFUNÇÃO	DOTAÇÃO INICIAL	DOTAÇÃO ATUALIZADA (a)	DESPESAS EMPENHADAS			SALDO (c) = (a-b)	DESPESAS LIQUIDADAS			SALDO (e) = (a-d)	INSCRITAS EM RESTOS A PAGAR NÃO PROCESSADOS (f)
			NO BIMESTRE	ATÉ O BIMESTRE (b)	% (b/total b)		NO BIMESTRE	ATÉ O BIMESTRE (d)	% (d/total d)		
Serviço da Dívida Interna	502.000,00	3.337.000,00	702.757,88	3.331.260,72	6,14	5.739,28	702.757,88	3.331.260,72	99,83	5.739,28	0,00
RESERVA DE CONTINGÊNCIA	375.000,00	375.000,00	0,00	0,00	0,00	375.000,00	0,00	0,00	0,00	375.000,00	0,00
DESPESAS (INTRA-ORÇAMENTARIAS) (II)	0,00	0,00	0,00	0,00	0,00	0,00	0,00	0,00	0,00	0,00	0,00
TOTAL (III) = (I + II)	58.207.430,00	58.207.430,00	9.690.133,99	54.856.225,86	100,00	3.351.204,14	10.754.107,18	54.236.330,20	100,00	3.971.099,80	54.856.225,86

FONTE: SISTEMA: Aspec Informática - UNIDADE RESPONSÁVEL: Prefeitura Municipal de Antonina do Norte - DATA DA EMISSÃO: 30/01/2025 - HORA DA EMISSÃO: 09:57:41

Nota (*) - Este relatório foi impresso sem considerar 'restos a pagar não processados'.

RREO - Anexo 2 (LRF, Art.52, inciso II, alínea 'c')

R\$ 1,00

FUNÇÃO / SUBFUNÇÃO - INTRA	DOTAÇÃO INICIAL	DOTAÇÃO ATUALIZADA (a)	DESPESAS EMPENHADAS			SALDO (c) = (a-b)	DESPESAS LIQUIDADAS			SALDO (e) = (a-d)	INSCRITAS EM RESTOS A PAGAR NÃO PROCESSADOS (f)
			NO BIMESTRE	ATÉ O BIMESTRE (b)	% (b/total b)		NO BIMESTRE	ATÉ O BIMESTRE (d)	% (d/total d)		
DESPESAS (INTRA-ORÇAMENTARIAS) (II)	0,00	0,00	0,00	0,00	0,00	0,00	0,00	0,00	0,00	0,00	0,00

FONTE: SISTEMA: Aspec Informática - UNIDADE RESPONSÁVEL: Prefeitura Municipal de Antonina do Norte - DATA DA EMISSÃO: 30/01/2025 - HORA DA EMISSÃO: 09:57:41

Nota (*) - Este relatório foi impresso sem considerar 'restos a pagar não processados'.



 ANTONIO ROSENO FILHO
 Prefeito Municipal



 ROMERO AGUIAR DE FREITAS
 Secretário de Administração e Finanças



 CONTAP - CONSULTORIA E SERVIÇOS ADMINI
 Assessoria Contábil



 HENRIQUE AUGUSTO VIEIRA DE MATOS
 COORDENADOR DO CONTROLE INTERNO

ESPECIFICAÇÃO	EVOLUÇÃO DA RECEITA REALIZADA NOS ÚLTIMOS 12 MESES						
	Jan/2024	Fev/2024	Mar/2024	Abr/2024	Mai/2024	Jun/2024	Jul/2024
RECEITAS CORRENTES (I)	4.997.305,07	4.496.253,15	3.986.246,20	4.019.671,37	5.727.704,85	4.315.879,70	5.599.839,88
Impostos, Taxas e Contribuições de Melho	51.579,43	48.641,98	48.926,83	60.489,10	75.685,69	51.453,08	57.242,78
IPTU	750,06	644,32	710,64	12.497,63	404,56	1.803,19	2.365,73
ISS	37.397,74	34.660,08	39.723,30	35.261,72	58.289,02	43.108,83	34.648,88
ITBI	560,00	600,00	600,00	2.500,00	800,00	0,00	0,00
IRRF	5.710,12	6.347,58	5.668,51	7.119,36	5.737,70	6.306,77	17.191,09
Outros Impostos, Taxas e Contribuições de Melhoria	7.161,51	6.390,00	2.224,38	3.110,39	10.454,41	234,29	3.037,08
Contribuições	35.747,90	28.538,30	29.455,16	0,00	0,00	0,00	0,00
Receita Patrimonial	6.622,01	9.971,71	9.402,53	10.505,25	16.838,10	17.180,91	25.577,97
Rendimentos de Aplicação Financeira	6.622,01	9.971,71	9.402,53	10.505,25	16.838,10	17.180,91	25.577,97
Outras Receitas Patrimoniais	0,00	0,00	0,00	0,00	0,00	0,00	0,00
Receita agropecuária	0,00	0,00	0,00	0,00	0,00	0,00	0,00
Receita industrial	0,00	0,00	0,00	0,00	0,00	0,00	0,00
Receita de serviços	0,00	0,00	0,00	0,00	0,00	0,00	0,00
Transferências correntes	4.902.649,73	4.408.395,16	3.897.755,68	3.947.971,02	5.629.892,96	4.246.539,71	5.508.793,71
Cota-parte do FPM	1.465.778,83	1.993.094,18	1.242.584,92	1.303.289,88	1.516.211,60	1.628.158,48	1.764.248,30
Cota-parte do ICMS	907.657,81	840.073,51	866.137,24	892.121,97	840.027,25	886.885,14	1.003.357,09
Cota-parte do IPVA	96.298,28	73.120,03	45.847,61	48.860,65	47.463,91	36.807,88	13.098,99
Cota-parte do ITR	0,00	77,80	0,00	107,63	59,99	255,85	75,00
Transferências da LC 61/89	2.154,67	2.240,97	2.632,73	2.276,77	2.396,39	3.011,24	2.661,66
Transferências do Fundeb	1.721.878,39	1.150.521,81	989.536,12	1.161.049,75	1.122.743,46	1.194.196,32	1.074.806,86
Outras transferências correntes	708.881,75	349.266,86	751.017,06	540.264,37	2.100.990,36	497.224,80	1.650.545,81
Outras receitas correntes	706,00	706,00	706,00	706,00	5.288,10	706,00	8.225,42
DEDUÇÕES (II)	494.377,85	581.721,20	431.440,43	449.331,30	481.231,76	511.023,64	414.871,03
Contrib. do servidor para o plano de previdência	0,00	0,00	0,00	0,00	0,00	0,00	0,00
Comp. financ. entre regimes de previdência	0,00	0,00	0,00	0,00	0,00	0,00	0,00
Rendimentos de aplicações de recursos previdenciários	0,00	0,00	0,00	0,00	0,00	0,00	0,00
Ded. de receita para formação do Fundeb	494.377,85	581.721,20	431.440,43	449.331,30	481.231,76	511.023,64	414.871,03
RECEITA CORRENTE LÍQUIDA (III)=(I-II)	4.502.927,22	3.914.531,95	3.554.805,77	3.570.340,07	5.246.473,09	3.804.856,06	5.184.968,85

RREO - ANEXO 3 (LRF, Art.53, inciso I)

R\$ 1,00

(-) Transferências obrigatórias da União relativas às emendas individuais (art. 166 -A, parágrafo 1º, da CF) (IV)	0,00	0,00	250.000,00	0,00	1.500.000,00	0,00	1.000.000,00
RECEITA CORRENTE LÍQUIDA AJUSTADA PARA CÁLCULO DOS LIMITES DE ENDIVIDAMENTO (V)=(III-IV)	4.502.927,22	3.914.531,95	3.304.805,77	3.570.340,07	3.746.473,09	3.804.856,06	4.184.968,85
(-) Transferências obrigatórias da União relativas às emendas de bancada (art. 166, parágrafo 1º, da CF) (VI)	0,00	0,00	0,00	0,00	0,00	0,00	0,00
(-) Transferências da União relativas a remuneração dos agentes comunitários de saúde e de combate às endemias (art. 198, parágrafo 11, da CF) (VII)	15.996,00	8.472,00	61.270,76	59.304,00	59.304,00	59.304,00	59.304,00
(-) Outras Deduções Constitucionais ou Legais (VIII)	0,00	0,00	0,00	0,00	0,00	0,00	0,00
RECEITA CORRENTE LÍQUIDA AJUSTADA PARA CÁLCULO DOS LIMITES DA DESPESA COM PESSOAL (IX)=(V-VI-VII-VIII)	4.486.931,22	3.906.059,95	3.243.535,01	3.511.036,07	3.687.169,09	3.745.552,06	4.125.664,85




ESPECIFICAÇÃO	EVOLUÇÃO DA RECEITA REALIZADA NOS ÚLTIMOS 12 MESES					TOTAL (ÚLTIMOS 12 MESES)	PREVISÃO ATUALIZADA EXERCÍCIO
	Ago/2024	Set/2024	Out/2024	Nov/2024	Dez/2024		
RECEITAS CORRENTES (I)	4.155.205,60	4.371.500,15	3.996.813,46	4.409.087,51	17.806.400,12	67.881.907,06	58.735.166,00
Impostos, Taxas e Contribuições de Melho	55.095,33	97.600,09	95.946,12	113.849,30	279.390,03	1.035.899,76	789.000,00
IPTU	1.410,41	4.976,83	1.481,02	1.336,72	39.971,69	68.352,80	25.000,00
ISS	47.660,67	82.830,05	88.863,25	106.312,38	232.270,42	841.026,34	433.000,00
ITBI	0,00	0,00	0,00	0,00	0,00	5.060,00	27.000,00
IRRF	6.024,25	5.249,41	5.601,85	6.124,81	7.147,92	84.229,37	245.000,00
Outros Impostos, Taxas e Contribuições de Melhoria	0,00	4.543,80	0,00	75,39	0,00	37.231,25	59.000,00
Contribuições	0,00	23.051,53	0,00	0,00	0,00	116.792,89	299.736,00
Receita Patrimonial	20.304,29	14.975,63	15.754,94	13.894,83	31.480,71	192.508,88	107.000,00
Rendimentos de Aplicação Financeira	20.304,29	14.975,63	15.754,94	13.894,83	31.480,71	192.508,88	104.000,00
Outras Receitas Patrimoniais	0,00	0,00	0,00	0,00	0,00	0,00	3.000,00
Receita agropecuária	0,00	0,00	0,00	0,00	0,00	0,00	0,00
Receita industrial	0,00	0,00	0,00	0,00	0,00	0,00	0,00
Receita de serviços	0,00	0,00	0,00	0,00	0,00	0,00	1.000,00
Transferências correntes	4.054.857,44	4.205.780,08	3.875.383,28	4.278.825,38	17.494.117,38	66.450.961,53	56.887.526,00
Cota-parte do FPM	1.380.123,56	1.437.205,54	1.202.200,01	1.538.870,91	2.482.401,94	18.954.168,15	21.342.000,00
Cota-parte do ICMS	972.126,93	923.182,21	1.065.886,13	1.070.009,98	1.096.567,75	11.364.033,01	9.110.000,00
Cota-parte do IPVA	10.373,88	14.292,24	13.399,82	6.891,34	12.501,05	418.955,68	670.000,00
Cota-parte do ITR	6,00	564,59	957,29	117,69	67,78	2.289,62	1.000,00
Transferências da LC 61/89	3.602,12	3.932,08	2.669,60	2.964,69	3.480,55	34.023,47	40.000,00
Transferências do Fundeb	1.168.565,73	1.150.161,53	1.209.715,97	1.285.010,72	1.331.071,92	14.559.258,58	12.707.000,00
Outras transferências correntes	520.059,22	676.441,89	380.554,46	374.960,05	12.568.026,39	21.118.233,02	13.017.526,00
Outras receitas correntes	24.948,54	30.092,82	9.729,12	2.518,00	1.412,00	85.744,00	650.904,00
DEDUÇÕES (II)	473.246,43	413.938,53	457.022,50	523.770,87	567.990,25	5.799.965,79	5.766.200,00
Contrib. do servidor para o plano de pr evidência	0,00	0,00	0,00	0,00	0,00	0,00	0,00
Comp. financ. entre regimes de previdên	0,00	0,00	0,00	0,00	0,00	0,00	0,00
Rendimentos de aplicações de recursos P revidenciários	0,00	0,00	0,00	0,00	0,00	0,00	0,00
Ded. de receita para formação do Fundeb	473.246,43	413.938,53	457.022,50	523.770,87	567.990,25	5.799.965,79	5.766.200,00
RECEITA CORRENTE LÍQUIDA (III)=(I-II)	3.681.959,17	3.957.561,62	3.539.790,96	3.885.316,64	17.238.409,87	62.081.941,27	52.968.966,00

RREO - ANEXO 3 (LRF, Art.53, inciso I)


R\$ 1,00


(-) Transferências obrigatórias da União relativas às emendas individuais (art. 166 -A, parágrafo 1º, da CF) (IV)	0,00	0,00	0,00	0,00	200.000,00	2.950.000,00	0,00
RECEITA CORRENTE LÍQUIDA AJUSTADA PARA CÁLCULO DOS LIMITES DE ENDIVIDAMENTO (V)=(III-IV)	3.681.959,17	3.957.561,62	3.539.790,96	3.885.316,64	17.038.409,87	59.131.941,27	52.968.966,00
(-) Transferências obrigatórias da União relativas às emendas de bancada (art. 166, parágrafo 16, da CF) (VI)	0,00	0,00	0,00	0,00	0,00	0,00	0,00
(-) Transferências da União relativas a remuneração dos agentes comunitários de saúde e de combate às endemias (art. 198, parágrafo 11, da CF) (VII)	59.304,00	59.304,00	59.304,00	59.304,00	118.608,00	678.778,76	578.000,00
(-) Outras Deduções Constitucionais ou Legais (VIII)	0,00	0,00	0,00	0,00	0,00	0,00	0,00
RECEITA CORRENTE LÍQUIDA AJUSTADA PARA CÁLCULO DOS LIMITES DA DESPESA COM PESSOAL (IX)=(V-VI-VII-VIII)	3.622.655,17	3.898.257,62	3.480.486,96	3.826.012,64	16.919.801,87	58.453.162,51	52.390.966,00

FONTE: SISTEMA: Aspec Informática - UNIDADE RESPONSÁVEL: Prefeitura Municipal de Antonina do Norte - DATA DA EMISSÃO: 30/01/2025 - HORA DA EMISSÃO: 09:57:58


 ANTONIO ROSENO FILHO
 Prefeito Municipal


 CONTAP - CONSULTORIA E SERVIÇOS ADMINISTRATIVOS
 Assessoria Contábil


 ROMERO AGUIAR DE FREITAS
 Secretário de Administração e Finanças


 HENRIQUE AUGUSTO VIEIRA DE MATOS
 COORDENADOR DO CONTROLE INTERNO

RREO - ANEXO 6 (LRF, Art 53, inciso III)

R\$ 1,00

ACIMA DA LINHA		
RECEITAS PRIMÁRIAS	PREVISÃO ATUALIZADA	RECEITAS REALIZADAS ATÉ O BIMESTRE (a)
RECEITAS CORRENTES (EXCETO FONTES RPPS)(I)	52.968.966,00	62.081.941,27
Impostos, taxas e contribuições de melhoria	789.000,00	1.035.899,76
IPTU	25.000,00	68.352,80
ISS	433.000,00	841.026,34
ITBI	27.000,00	5.060,00
IRRF	245.000,00	84.229,37
Outros impostos, taxas e contribuições de melhoria	59.000,00	37.231,25
Contribuições	299.736,00	116.792,89
Receita patrimonial	107.000,00	192.508,88
Aplicações financeiras (II)	104.000,00	192.508,88
Outras receitas patrimoniais	3.000,00	0,00
Transferências correntes	51.121.326,00	60.650.995,74
Cota-parte do FPM	17.540.000,00	15.518.062,35
Cota-parte do ICMS	7.288.000,00	9.091.226,49
Cota-parte do IPVA	536.000,00	335.164,71
Cota Parte do ITR	800,00	1.831,78
Transferências da LC 61/1989	32.000,00	27.218,81
Transferências do Fundeb	12.707.000,00	14.559.258,58
Outras transferências correntes	13.017.526,00	21.118.233,02
Demais receitas correntes	651.904,00	85.744,00
Outras receitas financeiras (III)	5.000,00	1.068,00
Receitas correntes restantes	646.904,00	84.676,00
RECEITAS PRIMÁRIAS CORRENTES (EXCETO FONTES RPPS)(IV)=(I-II-III)	52.859.966,00	61.888.364,39
RECEITAS PRIMÁRIAS CORRENTES (COM FONTES RPPS) (V)	0,00	0,00
RECEITAS NÃO PRIMÁRIAS CORRENTES (COM FONTES RPPS) (VI)	0,00	0,00
RECEITAS DE CAPITAL (EXCETO FONTES RPPS)(VII)	5.238.464,00	4.075.943,86
Operações de crédito (VIII)	0,00	0,00
Amortização de empréstimos (IX)	0,00	0,00
Alienação de bens	60.000,00	0,00
Receitas de alienação de investimentos temporários (X)	0,00	0,00

Receitas de alienação de investimentos permanentes (XI)	0,00	0,00
Outras alienação de bens	60.000,00	0,00
Transferências de capital	5.178.464,00	4.075.943,86
Convênios	4.078.464,00	727.074,86
Outras transferências de capital	1.100.000,00	3.348.869,00
Outras receitas de capital	0,00	0,00
Outras receitas de capital não primárias (XII)	0,00	0,00
Outras receitas de capital primárias	0,00	0,00
RECEITAS PRIMÁRIAS DE CAPITAL (EXCETO FONTES RPPS)(XIII)= (VII-(III+IX+X+XI+XII))	5.238.464,00	4.075.943,86
RECEITAS PRIMÁRIAS DE CAPITAL (COM FONTES RPPS) (XIV)	0,00	0,00
RECEITAS NÃO PRIMÁRIAS DE CAPITAL (COM FONTES RPPS)(XV)	0,00	0,00
RECEITA PRIMÁRIA TOTAL (XVI)= (IV + V + XIII + XIV)	58.098.430,00	65.964.308,25
RECEITA PRIMÁRIA TOTAL (EXCETO FONTES RPPS)(XVII)= (IV + XIII)	58.098.430,00	65.964.308,25

DESPESAS PRIMÁRIAS	DOTAÇÃO ATUALIZADA	ATÉ O BIMESTRE/2024				RESTOS A PAGAR NÃO PROCESSADOS	
		DESPESAS EMPENHADAS	DESPESAS LIQUIDADAS	DESPESAS PAGAS (a)	RESTOS A PAGAR PROCESSADOS PAGOS (b)	LIQUIDADOS	PAGOS (c)
DESPESAS CORRENTES (EXCETO FONTES RPPS)(XVIII)	49.919.257,00	47.531.253,86	46.911.358,20	44.791.696,18	504.440,06	802.603,87	802.603,87
Pessoal e encargos sociais	25.483.849,00	25.180.089,65	25.180.089,65	24.136.193,26	94.891,85	0,00	0,00
Juros e encargos da dívida (XIX)	2.000,00	0,00	0,00	0,00	0,00	0,00	0,00
Outras despesas correntes	24.433.408,00	22.351.164,21	21.731.268,55	20.655.502,92	409.548,21	802.603,87	802.603,87
DESPESAS PRIMÁRIAS CORRENTES (EXCETO FONTES RPPS)(XX)= (XVIII - X IX)	49.917.257,00	47.531.253,86	46.911.358,20	44.791.696,18	504.440,06	802.603,87	802.603,87
DESPESAS PRIMÁRIAS CORRENTES (COM FONTES RPPS)(XXI)	0,00	0,00	0,00	0,00	0,00	0,00	0,00
DESPESAS NÃO PRIMÁRIAS CORRENTES (COM FONTES RPPS)(XXII)	0,00	0,00	0,00	0,00	0,00	0,00	0,00
DESPESAS DE CAPITAL (EXCETO FONTES RPPS)(XXIII)	7.913.173,00	7.324.972,00	7.324.972,00	6.014.833,61	26.071,22	152.570,41	147.262,41
Investimentos	4.565.173,00	3.993.711,28	3.993.711,28	2.683.572,89	26.071,22	152.570,41	147.262,41
Inversões financeiras	0,00	0,00	0,00	0,00	0,00	0,00	0,00
Concessão de empréstimos e financiamentos (XXIV)	0,00	0,00	0,00	0,00	0,00	0,00	0,00
Aquisição de título de capital já integralizado (XXV)	0,00	0,00	0,00	0,00	0,00	0,00	0,00
Aquisição de título de crédito (XXVI)	0,00	0,00	0,00	0,00	0,00	0,00	0,00
Demais inversões financeiras	0,00	0,00	0,00	0,00	0,00	0,00	0,00
Amortização de dívida (XXVII)	3.348.000,00	3.331.260,72	3.331.260,72	3.331.260,72	0,00	0,00	0,00

DESPESAS PRIMÁRIAS DE CAPITAL (EXCETO FONTES RPPS)(XXVIII) = XXII I - (XXIV + XXV + XXVI + XXVII)	4.565.173,00	3.993.711,28	3.993.711,28	2.683.572,89	26.071,22	152.570,41	147.262,41
RESERVA DE CONTINGÊNCIA (XXIX)	375.000,00	0,00	0,00	0,00	0,00	0,00	0,00
DESPESAS PRIMÁRIAS DE CAPITAL (COM FONTES RPPS)(XXX)	0,00	0,00	0,00	0,00	0,00	0,00	0,00
DESPESAS NÃO PRIMÁRIAS CORRENTES (COM FONTES RPPS)(XXXI)	0,00	0,00	0,00	0,00	0,00	0,00	0,00
DESPESA PRIMÁRIA TOTAL (XXXII)=(XX + XXI + XXVIII + XXIX + XXX)	54.857.430,00	51.524.965,14	50.905.069,48	47.475.269,07	530.511,28	955.174,28	949.866,28
DESPESA PRIMÁRIA TOTAL (EXCETO FONTES RPPS)(XXXIII)=(XX + XXVIII + XXIX)	54.857.430,00	51.524.965,14	50.905.069,48	47.475.269,07	530.511,28	955.174,28	949.866,28
RESULTADO PRIMÁRIO (COM RPPS) - Acima da linha (XXXIV) = [XVIIa-(X XXIIa + XXXIIb + XXXIIc)]							17.008.661,62
RESULTADO PRIMÁRIO (SEM RPPS) - Acima da linha (XXXV) = [XVIIa-(X XXIIIa + XXXIIIb + XXXIIIC)]							17.008.661,62

META FISCAL PARA O RESULTADO PRIMÁRIO	VALOR CORRENTE
Meta fixada no Anexo de Metas Fiscais da LDO para o exercício de referência	0,00

JUROS NOMINAIS	ATÉ O BIMESTRE/2024
	VALOR CORRENTE
Juros, Encargos e Variações Monetárias Ativos (Exceto RPPS)(XXXVI)	192.508,88
Juros, Encargos e variações Monetárias Passivos (Exceto RPPS)(XXXVII)	0,00
RESULTADO NOMINAL (SEM RPPS) - Acima da linha (XXXVIII) = XXXV + (XXXVI - XXXVII)	17.201.170,50

ABAIXO DA LINHA	
CÁLCULO DO RESULTADO NOMINAL	SALDO
	EM 31 DE DEZEMBRO (a) ATÉ O BIMESTRE (b)

DÍVIDA CONSOLIDADA (XXXIX)	8.596.446,98	10.712.700,54
DEDUÇÕES (XL)	101.469,16	10.502.739,70
Disponibilidade de caixa	94.929,61	10.496.200,15
Disponibilidade de caixa bruta	739.772,99	14.610.750,77
(-) Restos a pagar processados (XLI)	545.736,56	4.015.443,80
(-) Depósitos Restituíveis e Valores Vinculados	99.106,82	99.106,82
Demais haveres financeiros	6.539,55	6.539,55
DÍVIDA CONSOLIDADA LÍQUIDA (XLII)=(XXXIX-XL)	8.494.977,82	209.960,84
RESULTADO NOMINAL (SEM RPPS) - Abaixo da linha (XLIII) = (XLIIa - XLIIb)	-	8.285.016,98
META FISCAL PARA O RESULTADO NOMINAL		VALOR CORRENTE
Meta fixada no Anexo de Metas Fiscais da LDO para o exercício de referência	-	0,00
AJUSTE METODOLÓGICO		ATÉ O BIMESTRE/2024
VARIAÇÃO SALDO RPP = (XLIV) = (XLIa - XLIb)	-	-3.469.707,24
RECEITA DE ALIENAÇÃO DE INVESTIMENTOS PERMANENTES (XLV)=(XI)	-	0,00
VARIAÇÃO CAMBIAL (XLVI)	-	0,00
VARIAÇÃO DO SALDO DE PRECATÓRIOS INTEGRANTES DA DC (XLVII)	-	0,00
VARIAÇÃO DO SALDO DAS DEMAIS OBRIGAÇÕES INTEGRANTES DA DC (XLVIII)	-	0,00
OUTROS AJUSTES (XLXIX)	-	0,00
RESULTADO NOMINAL (SEM RPPS) AJUSTADO - Abaixo da linha (L) = (XLIII + (XLIV - XLV - XLVI + XLVII + XLVIII) +/- (XLXIX))	-	4.815.309,74
RESULTADO PRIMÁRIO (SEM RPPS)- Abaixo da linha (LI) = L - (XXXVI - XXXVII)	-	4.622.800,86
INFORMAÇÕES ADICIONAIS		PREVISÃO ORÇAMENTÁRIA
SALDO DE EXERCÍCIOS ANTERIORES	-	0,00
Recursos arrecadados em exercícios anteriores - RPPS	-	0,00
Superávit financeiro utilizado para abertura e reabertura de créditos adicionais	-	0,00
RESERVA ORÇAMENTÁRIA DO RPPS	-	0,00

RELATÓRIO RESUMIDO DA EXECUÇÃO ORÇAMENTÁRIA
DEMONSTRATIVO DOS RESULTADOS PRIMÁRIO E NOMINAL
ORÇAMENTOS FISCAL E DA SEGURIDADE SOCIAL
6º bimestre de 2024 (Novembro a Dezembro)

Nota: (*) - Este relatório foi impresso sem considerar 'restos a pagar não processados'.




ANTONIO ROSENO FILHO
Prefeito Municipal



CONTAP - CONSULTORIA E SERVIÇOS ADMINI
Assessoria Contábil



ROMERO LUIZ DE FREITAS
Secretário de Administração e Finanças



HENRIQUE AUGUSTO VIEIRA DE MATOS
COORDENADOR DO CONTROLE INTERNO

RREO - ANEXO 7 (LRF, Art 53, inciso V)

R\$ 1,00

PODER / ÓRGÃO	RESTOS A PAGAR PROCESSADOS				
	INSCRITOS		PAGOS (c)	CANCELADOS (d)	SALDO (e) = (a+b)-(c+d)
	EM EXERCÍCIOS ANTERIORES (a)	EM 31 DE DEZ. EXERC. ANTERIOR (b)			
RESTOS A PAGAR (EXCETO INTRA-ORÇAMENTÁRIO (I))	565.110,11	545.736,56	530.511,28	0,00	580.335,39
Executivo	565.110,11	545.736,56	530.511,28	0,00	580.335,39
2012-SECRETARIA DE ADMINISTRACAO E FINAN	100,00	0,00	0,00	0,00	100,00
2012-SECRETARIA DE OBRAS E SERVICOS PUBL	4.712,00	0,00	0,00	0,00	4.712,00
2012-SECRETARIA DE SAUDE E SANEAMENTO	375,00	0,00	0,00	0,00	375,00
2012-FUNDO MUNICIPAL DE ASSISTENCIA SOCI	440,00	0,00	0,00	0,00	440,00
2013-Secretaria de Administração e Finan	2.602,50	0,00	0,00	0,00	2.602,50
2013-Secretaria de Obras e Serviços Públ	789,50	0,00	0,00	0,00	789,50
2013-Fundo Municipal de Assistência Soci	660,00	0,00	0,00	0,00	660,00
2014-SECRETARIA DE ADMINISTRACAO E FINAN	180,00	0,00	0,00	0,00	180,00
2014-SECRETARIA DE OBRAS E SERVICOS PUBL	18,00	0,00	0,00	0,00	18,00
2014-Sec. DE CULTURA LAZER E MEIO AMBIEN	250,00	0,00	0,00	0,00	250,00
2014-SECRETARIA DE EDUCACAO	1.896,00	0,00	0,00	0,00	1.896,00
2014-FUNDO MUNICIPAL DE ASSISTENCIA SOCI	250,00	0,00	0,00	0,00	250,00
2015-SECRETARIA DE ADMINISTRACAO E FINAN	1.150,03	0,00	0,00	0,00	1.150,03
2015-SECRETARIA DE OBRAS E SERVICOS PUBL	250,91	0,00	0,00	0,00	250,91
2015-Sec. DE CULTURA LAZER E MEIO AMBIEN	737,00	0,00	0,00	0,00	737,00
2015-SECRETARIA DE EDUCACAO	8.420,00	0,00	0,00	0,00	8.420,00
2015-SECRETARIA DE SAUDE E SANEAMENTO	51.792,00	0,00	0,00	0,00	51.792,00
2015-FUNDO MUNICIPAL DE ASSISTENCIA SOCI	37.331,00	0,00	0,00	0,00	37.331,00
2016-SECRETARIA DE ADMINISTRACAO E FINAN	80.103,00	0,00	0,00	0,00	80.103,00
2016-SECRETARIA DE OBRAS E SERVICOS PUBL	1.708,69	0,00	0,00	0,00	1.708,69
2016-Sec. DE CULTURA LAZER E MEIO AMBIEN	1.055,00	0,00	0,00	0,00	1.055,00
2016-SECRETARIA DE EDUCACAO	78.663,43	0,00	0,00	0,00	78.663,43
2016-SECRETARIA DE SAUDE E SANEAMENTO	58.737,24	0,00	0,00	0,00	58.737,24
2016-FUNDO MUNICIPAL DE ASSISTENCIA SOCI	75.459,98	0,00	0,00	0,00	75.459,98
2017-SECRETARIA DE ADMINISTRACAO E FINAN	112,56	0,00	0,00	0,00	112,56

RREO - ANEXO 7 (LRF, Art 53, inciso V)

R\$ 1,00

PODER / ÓRGÃO	RESTOS A PAGAR PROCESSADOS				
	INSCRITOS		PAGOS (c)	CANCELADOS (d)	SALDO (e) = (a+b)-(c+d)
	EM EXERCÍCIOS ANTERIORES (a)	EM 31 DE DEZ. EXERC. ANTERIOR (b)			
2017-SECRETARIA DE OBRAS E SERVICOS PUBL	1.443,95	0,00	0,00	0,00	1.443,95
2017-SECRETARIA DE EDUCACAO	50,00	0,00	0,00	0,00	50,00
2017-SECRETARIA DE SAUDE E SANEAMENTO	3.275,85	0,00	0,00	0,00	3.275,85
2017-FUNDO MUNICIPAL DE ASSISTENCIA SOCI	50,00	0,00	0,00	0,00	50,00
2018-SECRETARIA DE ADMINISTRACAO E FINAN	240,00	0,00	0,00	0,00	240,00
2018-SECRETARIA DE OBRAS E SERVICOS PUBL	500,01	0,00	0,00	0,00	500,01
2018-Sec. DE CULTURA LAZER E MEIO AMBIEN	100,00	0,00	0,00	0,00	100,00
2018-SECRETARIA DE EDUCACAO	117,56	0,00	0,00	0,00	117,56
2018-SECRETARIA DE SAUDE E SANEAMENTO	13.621,79	0,00	0,00	0,00	13.621,79
2018-SECRETARIA DE ASSISTENCIA SOCIAL	100,00	0,00	0,00	0,00	100,00
2019-SECRETARIA DE ADMINISTRACAO E FINAN	1.483,10	0,00	0,00	0,00	1.483,10
2019-SECRETARIA DE OBRAS E SERVICOS PUBL	7.000,00	0,00	0,00	0,00	7.000,00
2019-Sec. DE GOVERNO PLANEJAMENTO E TURI	40,00	0,00	0,00	0,00	40,00
2019-Sec. DE CULTURA LAZER E MEIO AMBIEN	2.328,60	0,00	0,00	0,00	2.328,60
2019-SECRETARIA DE EDUCACAO	79,00	0,00	0,00	0,00	79,00
2019-SECRETARIA DE SAUDE E SANEAMENTO	9.083,20	0,00	0,00	0,00	9.083,20
2019-SECRETARIA DE ASSISTENCIA SOCIAL	800,00	0,00	0,00	0,00	800,00
2020-SECRETARIA DE ADMINISTRACAO E FINAN	4.805,78	0,00	0,00	0,00	4.805,78
2020-SECRETARIA DE OBRAS E SERVICOS PUBL	5.418,60	0,00	0,00	0,00	5.418,60
2020-SECRETARIA DE AGRICULTURA	1.154,98	0,00	0,00	0,00	1.154,98
2020-Sec. DE GOVERNO PLANEJAMENTO E TURI	500,00	0,00	0,00	0,00	500,00
2020-Sec. DE CULTURA LAZER E MEIO AMBIEN	600,00	0,00	0,00	0,00	600,00
2020-SECRETARIA DE EDUCACAO	1.287,50	0,00	0,00	0,00	1.287,50
2020-SECRETARIA DE SAUDE E SANEAMENTO	43.331,94	0,00	0,00	0,00	43.331,94
2020-SECRETARIA DE ASSISTENCIA SOCIAL	3.032,30	0,00	0,00	0,00	3.032,30
2021-GABINETE DO PREFEITO	0,00	0,00	0,00	0,00	0,00
2021-SECRETARIA DE ADMINISTRACAO E FINAN	0,00	0,00	0,00	0,00	0,00
2021-SECRETARIA DE OBRAS E SERVICOS PUBL	0,00	0,00	0,00	0,00	0,00
2021-SECRETARIA DE AGRICULTURA	0,00	0,00	0,00	0,00	0,00

RELATÓRIO RESUMIDO DA EXECUÇÃO ORÇAMENTÁRIA
 DEMONSTRATIVO DOS RESTOS A PAGAR
 POR PODER E ÓRGÃO
 ORÇAMENTOS FISCAL E DA SEGURIDADE SOCIAL
 6º bimestre de 2024 (Novembro a Dezembro)

RREO - ANEXO 7 (LRF, Art 53, inciso V)

R\$ 1,00

PODER / ÓRGÃO	RESTOS A PAGAR PROCESSADOS				
	INSCRITOS		PAGOS (c)	CANCELADOS (d)	SALDO (e) = (a+b)-(c+d)
	EM EXERCÍCIOS ANTERIORES (a)	EM 31 DE DEZ. EXERC. ANTERIOR (b)			
2021-Sec. DE CULTURA LAZER E MEIO AMBIEN	0,00	0,00	0,00	0,00	0,00
2021-SECRETARIA DE EDUCACAO	0,01	0,00	0,00	0,00	0,01
2021-SECRETARIA DE SAUDE E SANEAMENTO	6.328,76	0,00	0,00	0,00	6.328,76
2021-SECRETARIA DE ASSISTÊNCIA SOCIAL	2.692,16	0,00	0,00	0,00	2.692,16
2022-Secretaria de Administração e Finan	5.681,63	0,00	5.260,75	0,00	420,88
2022-Secretaria de Obras e Serviços Públ	0,00	0,00	0,00	0,00	0,00
2022-Secretaria de Educação	20.481,70	0,00	12.914,50	0,00	7.567,20
2022-Secretaria de Saúde e Saneamento	16.418,53	0,00	0,00	0,00	16.418,53
2022-Secretaria de Assistência Social	5.269,32	0,00	0,00	0,00	5.269,32
2023-Gabinete do Prefeito	0,00	3.500,00	0,00	0,00	3.500,00
2023-Secretaria de Administração e Finan	0,00	59.424,13	54.076,35	0,00	5.347,78
2023-Secretaria de Obras e Serviços Públ	0,00	104.998,73	103.132,08	0,00	1.866,65
2023-Secretaria de Agricultura	0,00	11.343,00	10.250,00	0,00	1.093,00
2023-Sec. de Cultura, Lazer e Meio Ambie	0,00	28.212,00	27.262,00	0,00	950,00
2023-Secretaria de Educação	0,00	118.021,00	111.163,64	0,00	6.857,36
2023-Secretaria de Saúde e Saneamento	0,00	159.482,74	150.008,36	0,00	9.474,38
2023-Secretaria de Assistência Social	0,00	60.754,96	56.443,60	0,00	4.311,36
Legislativo	0,00	0,00	0,00	0,00	0,00
RESTOS A PAGAR (INTRA-ORÇAMENTÁRIO (II))	0,00	0,00	0,00	0,00	0,00
TOTAL (III)=(I)+(II)	565.110,11	545.736,56	530.511,28	0,00	580.335,39

P

RREO - ANEXO 7 (LRF, Art 53, inciso V)

R\$ 1,00

PODER / ÓRGÃO	RESTOS A PAGAR NÃO PROCESSADOS						SALDO TOTAL (l) = (e)+(k)
	INSCRITOS		LIQUIDADOS (h)	PAGOS (i)	CANCELADOS (j)	SALDO (k) = (f+g)-(i+j)	
	EM EXERCÍCIOS ANTERIORES (f)	EM 31 DE DEZ. EXERC. ANTERIOR (g)					
RESTOS A PAGAR (EXCETO INTRA-ORÇAMENTÁRIO (I))	200.377,70	1.029.500,61	955.174,28	949.866,28	0,00	280.012,03	860.347,42
Executivo	200.377,70	1.029.500,61	955.174,28	949.866,28	0,00	280.012,03	860.347,42
2012-SECRETARIA DE ADMINISTRACAO E FINAN	0,00	0,00	0,00	0,00	0,00	0,00	100,00
2012-SECRETARIA DE OBRAS E SERVICOS PUBL	0,00	0,00	0,00	0,00	0,00	0,00	4.712,00
2012-SECRETARIA DE SAUDE E SANEAMENTO	0,00	0,00	0,00	0,00	0,00	0,00	375,00
2012-FUNDO MUNICIPAL DE ASSISTENCIA SOCI	0,00	0,00	0,00	0,00	0,00	0,00	440,00
2013-Secretaria de Administração e Finan	0,00	0,00	0,00	0,00	0,00	0,00	2.602,50
2013-Secretaria de Obras e Serviços Públ	0,00	0,00	0,00	0,00	0,00	0,00	789,50
2013-Fundo Municipal de Assistência Soci	0,00	0,00	0,00	0,00	0,00	0,00	660,00
2014-SECRETARIA DE ADMINISTRACAO E FINAN	0,00	0,00	0,00	0,00	0,00	0,00	180,00
2014-SECRETARIA DE OBRAS E SERVICOS PUBL	0,00	0,00	0,00	0,00	0,00	0,00	18,00
2014-Sec. DE CULTURA LAZER E MEIO AMBIEN	0,00	0,00	0,00	0,00	0,00	0,00	250,00
2014-SECRETARIA DE EDUCACAO	82.683,51	0,00	0,00	0,00	0,00	82.683,51	84.579,51
2014-FUNDO MUNICIPAL DE ASSISTENCIA SOCI	0,00	0,00	0,00	0,00	0,00	0,00	250,00
2015-SECRETARIA DE ADMINISTRACAO E FINAN	0,00	0,00	0,00	0,00	0,00	0,00	1.150,03
2015-SECRETARIA DE OBRAS E SERVICOS PUBL	0,00	0,00	0,00	0,00	0,00	0,00	250,91
2015-Sec. DE CULTURA LAZER E MEIO AMBIEN	0,00	0,00	0,00	0,00	0,00	0,00	737,00
2015-SECRETARIA DE EDUCACAO	0,00	0,00	0,00	0,00	0,00	0,00	8.420,00
2015-SECRETARIA DE SAUDE E SANEAMENTO	0,00	0,00	0,00	0,00	0,00	0,00	51.792,00
2015-FUNDO MUNICIPAL DE ASSISTENCIA SOCI	0,00	0,00	0,00	0,00	0,00	0,00	37.331,00
2016-SECRETARIA DE ADMINISTRACAO E FINAN	0,00	0,00	0,00	0,00	0,00	0,00	80.103,00
2016-SECRETARIA DE OBRAS E SERVICOS PUBL	0,00	0,00	0,00	0,00	0,00	0,00	1.708,69
2016-Sec. DE CULTURA LAZER E MEIO AMBIEN	0,00	0,00	0,00	0,00	0,00	0,00	1.055,00
2016-SECRETARIA DE EDUCACAO	0,00	0,00	0,00	0,00	0,00	0,00	78.663,43
2016-SECRETARIA DE SAUDE E SANEAMENTO	0,00	0,00	0,00	0,00	0,00	0,00	58.737,24
2016-FUNDO MUNICIPAL DE ASSISTENCIA SOCI	0,00	0,00	0,00	0,00	0,00	0,00	75.459,98
2017-SECRETARIA DE ADMINISTRACAO E FINAN	0,00	0,00	0,00	0,00	0,00	0,00	112,56
2017-SECRETARIA DE OBRAS E SERVICOS PUBL	0,00	0,00	0,00	0,00	0,00	0,00	1.443,95

RREO - ANEXO 7 (LRF, Art 53, inciso V)

R\$ 1,00

PODER / ÓRGÃO	RESTOS A PAGAR NÃO PROCESSADOS						
	INSCRITOS		LIQUIDADOS (h)	PAGOS (i)	CANCELADOS (j)	SALDO (k) = (f+g)-(i+j)	SALDO TOTAL (l) = (e)+(k)
	EM EXERCÍCIOS ANTERIORES (f)	EM 31 DE DEZ. EXERC. ANTERIOR (g)					
2017-SECRETARIA DE EDUCACAO	0,00	0,00	0,00	0,00	0,00	0,00	50,00
2017-SECRETARIA DE SAUDE E SANEAMENTO	0,00	0,00	0,00	0,00	0,00	0,00	3.275,85
2017-FUNDO MUNICIPAL DE ASSISTENCIA SOCI	0,00	0,00	0,00	0,00	0,00	0,00	50,00
2018-SECRETARIA DE ADMINISTRACAO E FINAN	0,00	0,00	0,00	0,00	0,00	0,00	240,00
2018-SECRETARIA DE OBRAS E SERVICOS PUBL	0,00	0,00	0,00	0,00	0,00	0,00	500,01
2018-Sec. DE CULTURA LAZER E MEIO AMBIEN	0,00	0,00	0,00	0,00	0,00	0,00	100,00
2018-SECRETARIA DE EDUCACAO	0,00	0,00	0,00	0,00	0,00	0,00	117,56
2018-SECRETARIA DE SAUDE E SANEAMENTO	16.485,00	0,00	0,00	0,00	0,00	16.485,00	30.106,79
2018-SECRETARIA DE ASSISTÊNCIA SOCIAL	0,00	0,00	0,00	0,00	0,00	0,00	100,00
2019-SECRETARIA DE ADMINISTRACAO E FINAN	0,00	0,00	0,00	0,00	0,00	0,00	1.483,10
2019-SECRETARIA DE OBRAS E SERVICOS PUBL	0,00	0,00	0,00	0,00	0,00	0,00	7.000,00
2019-Sec. DE GOVERNO PLANEJAMENTO E TURI	0,00	0,00	0,00	0,00	0,00	0,00	40,00
2019-Sec. DE CULTURA LAZER E MEIO AMBIEN	0,00	0,00	0,00	0,00	0,00	0,00	2.328,60
2019-SECRETARIA DE EDUCACAO	0,00	0,00	0,00	0,00	0,00	0,00	79,00
2019-SECRETARIA DE SAUDE E SANEAMENTO	0,00	0,00	0,00	0,00	0,00	0,00	9.083,20
2019-SECRETARIA DE ASSISTÊNCIA SOCIAL	0,00	0,00	0,00	0,00	0,00	0,00	800,00
2020-SECRETARIA DE ADMINISTRACAO E FINAN	0,00	0,00	0,00	0,00	0,00	0,00	4.805,78
2020-SECRETARIA DE OBRAS E SERVICOS PUBL	3.200,00	0,00	0,00	0,00	0,00	3.200,00	8.618,60
2020-SECRETARIA DE AGRICULTURA	0,00	0,00	0,00	0,00	0,00	0,00	1.154,98
2020-Sec. DE GOVERNO PLANEJAMENTO E TURI	0,00	0,00	0,00	0,00	0,00	0,00	500,00
2020-Sec. DE CULTURA LAZER E MEIO AMBIEN	0,00	0,00	0,00	0,00	0,00	0,00	600,00
2020-SECRETARIA DE EDUCACAO	0,00	0,00	0,00	0,00	0,00	0,00	1.287,50
2020-SECRETARIA DE SAUDE E SANEAMENTO	0,00	0,00	0,00	0,00	0,00	0,00	43.331,94
2020-SECRETARIA DE ASSISTÊNCIA SOCIAL	0,00	0,00	0,00	0,00	0,00	0,00	3.032,30
2021-GABINETE DO PREFEITO	2.180,00	0,00	0,00	0,00	0,00	2.180,00	2.180,00
2021-SECRETARIA DE ADMINISTRACAO E FINAN	13.242,05	0,00	0,00	0,00	0,00	13.242,05	13.242,05
2021-SECRETARIA DE OBRAS E SERVICOS PUBL	3.809,27	0,00	0,00	0,00	0,00	3.809,27	3.809,27
2021-SECRETARIA DE AGRICULTURA	634,51	0,00	0,00	0,00	0,00	634,51	634,51
2021-Sec. DE CULTURA LAZER E MEIO AMBIEN	2.400,00	0,00	0,00	0,00	0,00	2.400,00	2.400,00
2021-SECRETARIA DE EDUCACAO	6.003,93	0,00	0,00	0,00	0,00	6.003,93	6.003,94

RREO - ANEXO 7 (LRF, Art 53, inciso V)

R\$ 1,00

PODER / ÓRGÃO	RESTOS A PAGAR NÃO PROCESSADOS						
	INSCRITOS		LIQUIDADOS (h)	PAGOS (i)	CANCELADOS (j)	SALDO (k) = (f+g)-(i+j)	SALDO TOTAL (l) = (e)+(k)
	EM EXERCÍCIOS ANTERIORES (f)	EM 31 DE DEZ. EXERC. ANTERIOR (g)					
2021-SECRETARIA DE SAUDE E SANEAMENTO	35.969,96	0,00	0,00	0,00	0,00	35.969,96	42.298,72
2021-SECRETARIA DE ASSISTÊNCIA SOCIAL	189,30	0,00	0,00	0,00	0,00	189,30	2.881,46
2022-Secretaria de Administração e Finan	997,43	0,00	0,00	0,00	0,00	997,43	1.418,31
2022-Secretaria de Obras e Serviços Públ	219,00	0,00	0,00	0,00	0,00	219,00	219,00
2022-Secretaria de Educação	940,00	0,00	0,00	0,00	0,00	940,00	8.507,20
2022-Secretaria de Saúde e Saneamento	29.950,03	0,00	0,00	0,00	0,00	29.950,03	46.368,56
2022-Secretaria de Assistência Social	1.473,71	0,00	0,00	0,00	0,00	1.473,71	6.743,03
2023-Gabinete do Prefeito	0,00	0,00	0,00	0,00	0,00	0,00	3.500,00
2023-Secretaria de Administração e Finan	0,00	38.175,85	23.436,95	23.436,95	0,00	14.738,90	20.086,68
2023-Secretaria de Obras e Serviços Públ	0,00	124.675,89	124.675,89	124.675,89	0,00	0,00	1.866,65
2023-Secretaria de Agricultura	0,00	1.100,00	1.100,00	1.100,00	0,00	0,00	1.093,00
2023-Sec. de Cultura, Lazer e Meio Ambie	0,00	8.750,00	8.750,00	8.750,00	0,00	0,00	950,00
2023-Secretaria de Educação	0,00	129.286,89	117.531,02	117.531,02	0,00	11.755,87	18.613,23
2023-Secretaria de Saúde e Saneamento	0,00	695.434,74	660.698,42	655.390,42	0,00	40.044,32	49.518,70
2023-Secretaria de Assistência Social	0,00	32.077,24	18.982,00	18.982,00	0,00	13.095,24	17.406,60
Legislativo	0,00	0,00	0,00	0,00	0,00	0,00	0,00
RESTOS A PAGAR (INTRA-ORÇAMENTÁRIO (II))	0,00	0,00	0,00	0,00	0,00	0,00	0,00
TOTAL (III)=(I)+(II)	200.377,70	1.029.500,61	955.174,28	949.866,28	0,00	280.012,03	860.347,42

RELATÓRIO RESUMIDO DA EXECUÇÃO ORÇAMENTÁRIO
 DEMONSTRATIVO DOS RESTOS A PAGAR
 POR PODER E ÓRGÃO
 ORÇAMENTOS FISCAL E DA SEGURIDADE SOCIAL
 6º bimestre de 2024 (Novembro a Dezembro)

RREO - ANEXO 7 (LRF, Art 53, inciso V)

R\$ 1,00

PODER / ÓRGÃO	RESTOS A PAGAR PROCESSADOS				
	INSCRITOS		PAGOS (c)	CANCELADOS (d)	SALDO (e) = (a+b)-(c+d)
	EM EXERCÍCIOS ANTERIORES (a)	EM 31 DE DEZ. EXERC. ANTERIOR (b)			
RESTOS A PAGAR (INTRA-ORÇAMENTÁRIO (II))	0,00	0,00	0,00	0,00	0,00



RELATÓRIO RESUMIDO DA EXECUÇÃO ORÇAMENTÁRIO
 DEMONSTRATIVO DOS RESTOS A PAGAR
 POR PODER E ÓRGÃO
 ORÇAMENTOS FISCAL E DA SEGURIDADE SOCIAL
 6º Bimestre de 2024 (Novembro a Dezembro)

RREO - ANEXO 7 (LRF, Art 53, inciso V)

R\$ 1,00

PODER / ÓRGÃO	RESTOS A PAGAR NÃO PROCESSADOS						
	INSCRITOS		LIQUIDADOS (h)	PAGOS (i)	CANCELADOS (j)	SALDO (k) = (f+g)-(i+j)	SALDO TOTAL (l) = (e)+(k)
	EM EXERCÍCIOS ANTERIORES (f)	EM 31 DE DEZ. EXERC. ANTERIOR (g)					
RESTOS A PAGAR (INTRA-ORÇAMENTÁRIO (II))	0,00	0,00	0,00	0,00	0,00	0,00	0,00

FONTE: SISTEMA: Aspec Informática - UNIDADE RESPONSÁVEL: Prefeitura Municipal de Antonina do Norte - DATA DA EMISSÃO: 30/01/2025 - HORA DA EMISSÃO: 10:02:18

NOTAS:

 _____ ANTONIO ROSENO FILHO Prefeito Municipal	 _____ CONTAP - CONSULTORIA E SERVIÇOS ADMINI Assessoria Contábil
 _____ RONEY AGUIAR DE FREITAS Secretário de Administração e Finanças	 _____ HENRIQUE AUGUSTO VIEIRA DE MATOS COORDENADOR DO CONTROLE INTERNO

RREO - ANEXO 8 (LDB, Art.72)

R\$ 1,00

RECEITAS RESULTANTE DE IMPOSTOS (Arts. 212 e 212-A da Constituição Federal)

RECEITA RESULTANTE DE IMPOSTOS (caput do art. 212 da Constituição)	PREVISÃO ATUALIZADA (a)	RECEITAS REALIZADAS Até o Bimestre (b)
1 - RECEITAS DE IMPOSTOS	730.000,00	998.668,51
1.1 - Receita resultante do imposto sobre a propriedade predial e territorial urbana - IPTU	25.000,00	68.352,80
1.2 - Receita resultante do imposto sobre transmissão inter vivos - ITBI	27.000,00	5.060,00
1.3 - Receita resultante do imposto sobre serviços de qualquer natureza - ISS	433.000,00	841.026,34
1.4 - Receita resultante do imposto de renda retido na fonte - IRRF	245.000,00	84.229,37
2 - RECEITA DE TRANSFERÊNCIAS CONSTITUCIONAIS E LEGAIS	31.163.000,00	30.773.469,93
2.1 - Cota parte do FPM	21.342.000,00	18.954.168,15
2.1.1 - Parcela referente à CF, art. 159, I, alínea b	19.010.000,00	17.180.531,18
2.1.2 - Parcela referente à CF, art. 159, I, alíneas d e e	2.332.000,00	1.773.636,97
2.2 - Cota parte do ICMS	9.110.000,00	11.364.033,01
2.3 - Cota parte IPI - Exportação	40.000,00	34.023,47
2.4 - Cota parte ITR	1.000,00	2.289,62
2.5 - Cota parte IPVA	670.000,00	418.955,68
2.6 - Cota parte IOF-ouro	0,00	0,00
2.7 - Compensações financeiras provenientes de impostos e transferências constitucionais	0,00	0,00
3 - TOTAL DA RECEITA RESULTANTE DE IMPOSTOS (1 + 2)	31.893.000,00	31.772.138,44
4 - TOTAL DESTINADO AO FUNDEB - 20% DE ((2.1.1) + (2.2) + (2.3) + (2.4) + (2.5) + (2.7))	5.766.200,00	5.799.965,79
5 - VALOR MÍNIMO A SER APLICADO ALÉM DO VALOR DESTINADO AO FUNDEB - 5% DE ((2.1.1) + (2.2) + (2.3) + (2.4) + (2.5) + (2.7)) + 25% DE ((1.1) + (1.2) + (1.3) + (1.4) + (2.1.2) + (2.6))	2.207.050,00	2.143.068,02

FUNDEB		
RECEITAS RECEBIDAS DO FUNDEB DO EXERCÍCIO	PREVISÃO ATUALIZADA (a)	RECEITAS REALIZADAS Até o Bimestre (b)
6 - RECEITAS RECEBIDAS DO FUNDEB	12.717.000,00	14.559.840,62
6.1 - FUNDEB - Impostos e Transferências de Impostos	7.612.000,00	7.693.968,52
6.1.1 - Principal	7.602.000,00	7.693.386,48
6.1.2 - Rendimentos de aplicação financeira	10.000,00	582,04
6.1.3 - Ressarcimento de Recursos do Fundeb	0,00	0,00
6.2 - FUNDEB - Complementação da União - VAAF	2.985.000,00	3.439.593,11
6.2.1 - Principal	2.985.000,00	3.439.593,11
6.2.2 - Rendimentos de aplicação financeira	0,00	0,00
6.2.3 - Ressarcimento de Recursos do Fundeb	0,00	0,00
6.3 - FUNDEB - Complementação da União - VAAT	1.450.000,00	3.426.278,99
6.3.1 - Principal	1.450.000,00	3.426.278,99
6.3.2 - Rendimentos de aplicação financeira	0,00	0,00
6.3.3 - Ressarcimento de Recursos do Fundeb	0,00	0,00
6.4 - FUNDEB - Complementação da União - VAAR	670.000,00	0,00
6.4.1 - Principal	670.000,00	0,00
6.4.2 - Rendimentos de aplicação financeira	0,00	0,00
6.4.3 - Ressarcimento de Recursos do Fundeb	0,00	0,00
7 - RESULTADO LÍQUIDO DAS TRANSFERÊNCIAS DO FUNDEB (6.1.1 - 4)	1.835.800,00	1.893.420,69
RECURSOS RECEBIDOS EM EXERCÍCIOS ANTERIORES E NÃO UTILIZADOS (SUPERÁVIT)		VALOR
8 - TOTAL DOS RECURSOS DE SUPERÁVIT		0,00
8.1 - SUPERÁVIT DO EXERCÍCIO IMEDIATAMENTE ANTERIOR		0,00
8.2 - SUPERÁVIT RESIDUAL DE OUTROS EXERCÍCIOS		0,00
9 - TOTAL DOS RECURSOS DO FUNDEB DISPONÍVEIS PARA UTILIZAÇÃO (6 + 8)		14.559.840,62

DESPESAS COM RECURSOS DO FUNDEB (Por Área de Atuação)6	DOTAÇÃO ATUALIZADA (c)	DESPESAS EMPENHADAS Até o Bimestre (d)	DESPESAS LIQUIDADAS Até o Bimestre (e)	DESPESAS PAGAS Até o Bimestre (f)
10 - TOTAL DAS DESPESAS COM RECURSOS DO FUNDEB	14.338.300,00	15.289.053,96	15.277.058,73	14.287.336,97
10.1 - PROFISSIONAIS DA EDUCAÇÃO BÁSICA	13.546.066,00	13.477.425,89	13.477.425,89	12.519.191,53
10.1.1 - Educação infantil	1.502.410,00	1.495.521,33	1.495.521,33	1.482.395,93
10.1.2 - Ensino Fundamental	12.013.656,00	11.981.904,56	11.981.904,56	11.036.795,60
10.1.3 - Educação de Jovens e Adultos	30.000,00	0,00	0,00	0,00
10.1.4 - Educação Especial	0,00	0,00	0,00	0,00
10.1.5 - Administração Geral	0,00	0,00	0,00	0,00
10.2 - OUTRAS DESPESAS	792.234,00	1.811.628,07	1.799.632,84	1.768.145,44
10.2.1 - Educação infantil	35.500,00	1.113.649,36	1.113.649,36	1.100.523,96
10.2.2 - Ensino Fundamental	753.734,00	697.978,71	685.983,48	667.621,48
10.2.3 - Educação de Jovens e Adultos	3.000,00	0,00	0,00	0,00
10.2.4 - Educação Especial	0,00	0,00	0,00	0,00
10.2.5 - Administração Geral	0,00	0,00	0,00	0,00
10.2.6 - Transporte (Escolar)	0,00	0,00	0,00	0,00
10.2.7 - Outras	0,00	0,00	0,00	0,00

INDICADORES DO FUNDEB

DESPESAS CUSTEADAS COM RECEITAS DO FUNDEB RECEBIDAS NO EXERCÍCIO	DESPESAS EMPENHADAS Até o Bimestre (d)	DESPESAS LIQUIDADAS Até o Bimestre (e)	DESPESAS PAGAS Até o Bimestre (f)	INSCRITAS EM RESTOS A PAGAR NÃO PROCESSADAS (g)	INSCR. EM RESTOS A PAGAR NÃO PROC. (SEM DISPONIB. DE CAIXA)(7) (h)	DESP. LIQUID/EMPE NHADAS EM VL SUP. RECEITA RECEBIDA NO EXERC.(9) (i)
11 - TOTAL DAS DESPESAS CUSTEADAS COM RECURSOS DO FUNDEB RECEBIDAS NO EXERCÍCIO	14.175.404,60	14.163.409,37	13.186.813,01			0,00
11.1- Total das despesas custeadas com FUNDEB - impostos e transferências de imp	10.469.899,54	10.457.904,31	9.495.021,35			2.775.931,02
11.2- Total das despesas custeadas com FUNDEB - Complementação da União - VAAF	1.991.171,48	1.991.171,48	1.991.171,48			0,00
11.3- Total das despesas custeadas com FUNDEB - Complementação da União - VAAT	1.341.928,86	1.341.928,86	1.328.803,46			0,00
11.4- Total das despesas custeadas com FUNDEB - Complementação da União - VAAR	372.404,72	372.404,72	371.816,72			372.404,72
12 - Total das despesas do FUNDEB com profissionais de educação básica	12.363.776,53	12.363.776,53	11.418.667,57			0,00
13 - Total das despesas custeadas com FUNDEB - complementação da União - VAAT aplicadas na educação infantil	1.113.649,36	1.113.649,36	1.100.523,96			0,00

R

14 - Total das despesas custeadas com FUNDEB - complementação da União - VAAT aplicadas em Despesa de Capital	0,00	0,00	0,00			0,00
---	------	------	------	--	--	------

INDICADORES - Art.212-A, Inciso XI e Parágrafo 3º - Constituição Federal	VALOR EXIGIDO (j)	VALOR APLICADO (k)	VALOR CONSIDERADO APÓS DEDUÇÕES (l)	% APLICADO (m)
15 - Mínimo de 70% do FUNDEB na Remuneração dos profissionais da educação básica	10.191.888,43	12.363.776,53	12.363.776,53	84,92
16 - Percentual da Complementação da União ao FUNDEB (VAAT) educação infantil (INDICA	278.412,34	1.113.649,36	1.113.649,36	32,50
17 - Mínimo de 15% da complementação da União ao FUNDEB - VAAT em Despesas de Capital	513.941,85	0,00	0,00	0,00

INDICADOR - Art.25, Parágrafo 3º - Lei nº 14.113, de 2020 - (Máximo de 10% de Superávit)	VALOR MÁXIMO PERMITIDO (n)	VALOR NÃO APLICADO (o)	VALOR NÃO APLICADO APÓS AJUSTE (p)	VALOR NÃO APLICADO EXCEDENTE AO MÁXIMO PERMITIDO (q)	% NÃO APLICADO (r)
18 - Total da receita recebida e não aplicada no exercício	1.455.984,06	384.436,02	384.436,02	0,00	2,64

INDICADOR - Art.25, Parágrafo 3º - Lei nº 14.113, de 2020 - (Aplicação do Superávit de Exercício Anterior)	VALOR SUPERÁVIT PERMITIDO NO EXERCÍCIO ANTERIOR (s)	VALOR NÃO APLICADO NO EXERCÍCIO ANTERIOR (t)	VALOR SUPERÁVIT APLICADO ATÉ O PRIMEIRO QUADRIMESTRE (u)	VALOR APLICADO APÓS O PRIMEIRO QUADRIMESTRE (v)	VALOR SUPERÁVIT PERMIT. EXERC. ANT. NÃO APLICADO ATÉ PRIM.QUAD.EXE.ATUAL (x)
19 - Total das Despesas custeadas com Superávit do FUNDEB	0,00	0,00	0,00	0,00	0,00
19.1- Total das despesas custeadas com FUNDEB - impostos e transferências de impostos	0,00	0,00	0,00	0,00	0,00
19.2- Total das Despesas custeadas com FUNDEB - complementação da União (VAAF + VAAT + VAAR)	0,00	0,00	0,00	0,00	0,00

DESPESAS COM MANUTENÇÃO E DESENVOLVIMENTO DO ENSINO - MDE - CUSTEADAS COM RECEITA DE IMPOSTOS (EXCETO FUNDEB)

DESPESAS COM AÇÕES TÍPICAS DE MDE - RECEITAS DE IMPOSTOS - EXCETO FUNDEB (Por Área de Atuação)6	DOTAÇÃO ATUALIZADA (c)	DESPESAS EMPENHADAS Até o Bimestre (d)	DESPESAS LIQUIDADAS Até o Bimestre (e)	DESPESAS PAGAS Até o Bimestre (f)
20 - TOTAL DAS DESPESAS COM AÇÕES TÍPICAS DE MDE CUSTEADAS COM RECEITAS DE IMPOSTOS	3.182.770,00	2.822.864,53	2.797.525,80	2.717.500,53
20.1 - Educação Infantil	95.000,00	0,00	0,00	0,00
20.2 - Ensino Fundamental	1.283.264,00	1.186.242,73	1.186.242,73	1.186.242,73
20.3 - Educação de Jovens e Adultos	11.000,00	0,00	0,00	0,00
20.4 - Educação Especial	13.000,00	0,00	0,00	0,00
20.5 - Administração Geral	1.713.700,00	1.631.590,90	1.606.252,17	1.526.226,90
20.6 - Transporte (Escolar)	0,00	0,00	0,00	0,00
20.7 - Outras	66.806,00	5.030,90	5.030,90	5.030,90

DESPESAS COM MANUTENÇÃO E DESENVOLVIMENTO DO ENSINO - MDE - CUSTEADAS COM RECEITA DE IMPOSTOS E COM RECURSOS DO FUNDEB

DESPESAS COM AÇÕES TÍPICAS DE MDE - RECEITAS DE IMPOSTOS E RECURSOS DO FUNDEB (Por Área de Atuação)6	DOTAÇÃO ATUALIZADA (c)	DESPESAS EMPENHADAS Até o Bimestre (d)	DESPESAS LIQUIDADAS Até o Bimestre (e)	DESPESAS PAGAS Até o Bimestre (f)
21 - TOTAL DAS DESPESAS COM AÇÕES TÍPICAS DE MDE CUSTEADAS COM RECEITAS DE IMPOSTOS E	15.740.564,00	15.361.647,33	15.349.652,10	14.373.055,74
21.1 - EDUCAÇÃO INFANTIL	1.632.910,00	1.495.521,33	1.495.521,33	1.482.395,93
21.1.1 - Creche	0,00	1.495.521,33	1.495.521,33	1.482.395,93
21.1.2 - Pré-escola	1.632.910,00	0,00	0,00	0,00
21.2 - ENSINO FUNDAMENTAL	14.107.654,00	13.866.126,00	13.854.130,77	12.890.659,81

APURAÇÃO DAS DESPESAS PARA FINS DE LIMITE MÍNIMO CONSTITUCIONAL

	VALOR
22 - (+) TOTAL DAS DESPESAS DE MDE CUSTEADAS COM RECURSOS DE IMPOSTOS = L20(d ou e))	2.822.864,53
23 - (+) TOTAL DAS RECEITAS TRANSFERIDAS AO FUNDEB = (L4)	5.799.965,79
24 - (-) RECEITAS DO FUNDEB NÃO UTILIZADAS NO EXERCÍCIO, EM VALOR SUPERIOR A 10% = L(18q)	0,00
25 - (-) SUPERÁVIT PERMITIDO NO EXERCÍCIO IMEDIATAMENTE ANTERIOR NÃO APLICADO ATÉ O PRIMEIRO QUADRIMESTRE NO EXERCÍCIO ATUAL = L19.1(x)	0,00
26 - (-) RESTOS A PAGAR NÃO PROCESSADOS INSCRITOS NO EXERCÍCIO SEM DISPONIBILIDADE FINANCEIRA DE RECURSOS DE IMPOSTOS4	0,00

27 - (-) CANCELAMENTO, NO EXERCÍCIO, DE RESTOS A PAGAR INSCRITOS COM DISPONIBILIDADE FINANCEIRA DE RECURSOS DE IMPOSTOS VINCULADOS AO ENSINO = (L30.1(af)) + (L30.2(af))	0,00
28 - TOTAL DAS DESPESAS PARA FINS DE LIMITE ((22 + 23) - 24 - 25 - 26 - 27)	8.622.830,32

APURAÇÃO DO LIMITE MÍNIMO CONSTITUCIONAL(2 e 5)	VALOR EXIGIDO (z)	VALOR APLICADO (aa)	% APLICADO (ab)
29 - APLICAÇÃO EM MDE SOBRE A RECEITA RESULTANTE DE IMPOSTOS	7.943.034,61	8.622.830,32	27,14

RESTOS A PAGAR INSCRITOS EM EXERCÍCIOS ANTERIORES COM DISPONIBILIDADE FINANCEIRA DE RECURSOS DE IMPOSTOS E DO FUNDEB8	SALDO INICIAL (ac)	RP LIQUIDADOS (ad)	RP PAGOS (ae)	RP CANCELADOS (af)	SALDO FINAL (ag) = (ac)-(ae)-(af)
30 - RESTOS A PAGAR DE DESPESAS COM MDE	298.573,09	28.529,30	116.544,45	0,00	182.028,64
30.1 - Executadas com recursos de impostos e transferências de impostos	257.367,88	28.529,30	75.711,50	0,00	181.656,38
30.2 - Executadas com recursos do FUNDEB - Impostos	41.205,21	0,00	40.832,95	0,00	372,26
30.3 - Executadas com recursos do FUNDEB - complementação da União (VAAT + VAAF + VAAR)	0,00	0,00	0,00	0,00	0,00

OUTRAS INFORMAÇÕES PARA CONTROLE

RECEITAS ADICIONAIS PARA FINANCIAMENTO DO ENSINO	PREVISÃO ATUALIZADA (a)	RECEITAS REALIZADAS Até o Bimestre (b)
31 - TOTAL DAS RECEITAS ADICIONAIS PARA FINANCIAMENTO DO ENSINO	2.747.524,00	12.691.654,45
31.1 - RECEITAS DE TRANSFERÊNCIAS DO FNDE (INCLUINDO RENDIMENTOS DE APLICAÇÃO FINANCEIRA)	1.700.524,00	1.171.379,19
31.1.1 - Salário-Educação	360.000,00	647.032,05
31.1.2 - PDDE	2.000,00	0,00
31.1.3 - PNAE	249.400,00	349.480,00
31.1.4 - PNATE	581.124,00	73.273,78
31.1.5 - Outras transferências do FNDE	508.000,00	101.593,36
31.2 - RECEITAS DE TRANSFERÊNCIAS DE CONVÊNIOS	475.000,00	476.300,00
31.3 - RECEITA DE ROYALTIES DESTINADOS À EDUCAÇÃO	0,00	0,00
31.4 - RECEITA DE OPERAÇÕES DE CRÉDITO VINCULADAS À EDUCAÇÃO	0,00	0,00
31.5 - OUTRAS RECEITAS PARA FINANCIAMENTO DO ENSINO	572.000,00	11.043.975,26

OUTRAS DESPESAS COM EDUCAÇÃO (Por Área de Atuação)6	DOTAÇÃO ATUALIZADA (c)	DESPESAS EMPENHADAS Até o Bimestre (d)	DESPESAS LIQUIDADAS Até o Bimestre (e)	DESPESAS PAGAS Até o Bimestre (f)
32 - TOTAL DAS OUTRAS DESPESAS COM EDUCAÇÃO	1.590.524,00	1.511.887,04	1.506.221,04	997.014,54
32.1 - EDUCAÇÃO INFANTIL	20.000,00	0,00	0,00	0,00
32.2 - ENSINO FUNDAMENTAL	945.124,00	906.973,50	906.973,50	437.474,50
32.3 - ENSINO MÉDIO	0,00	0,00	0,00	0,00
32.4 - ENSINO SUPERIOR	0,00	0,00	0,00	0,00
32.5 - ENSINO PROFISSIONAL	0,00	0,00	0,00	0,00
32.6 - ENSINO DE JOVENS E ADULTOS	0,00	0,00	0,00	0,00
32.7 - EDUCAÇÃO ESPECIAL	0,00	0,00	0,00	0,00
32.8 - OUTRAS	625.400,00	604.913,54	599.247,54	559.540,04
TOTAL GERAL DAS DESPESAS COM EDUCAÇÃO	DOTAÇÃO ATUALIZADA (c)	DESPESAS EMPENHADAS Até o Bimestre (d)	DESPESAS LIQUIDADAS Até o Bimestre (e)	DESPESAS PAGAS Até o Bimestre (f)
33 - TOTAL GERAL DAS DESPESAS COM EDUCAÇÃO (10 + 20 + 32)	19.111.594,00	18.510.156,17	18.467.156,21	16.901.328,08
33.1 - Despesas Correntes	18.144.785,00	17.724.670,05	17.681.670,09	16.585.340,96
33.1.1 - Pessoal Ativo	14.072.212,00	13.993.536,33	13.993.536,33	13.034.713,97
33.1.2 - Pessoal Inativo	0,00	0,00	0,00	0,00
33.1.3 - Transferências às instituições comunitárias, confessionais ou filantrópicas sem fins lucrativos	26.000,00	0,00	0,00	0,00
33.1.4 - Outras Despesas Correntes	4.046.573,00	3.731.133,72	3.688.133,76	3.550.626,99
33.2 - Despesas de Capital	966.809,00	785.486,12	785.486,12	315.987,12
33.2.1 - Transferências às instituições comunitárias, confessionais ou filantrópicas sem fins lucrativos	0,00	0,00	0,00	0,00
33.2.2 - Outras Despesas de Capital	966.809,00	785.486,12	785.486,12	315.987,12
CONTROLE DA DISPONIBILIDADE FINANCEIRA E CONCILIAÇÃO BANCÁRIA	FUNDEB (ae)	SALÁRIO EDUCAÇÃO (af)		
34 - DISPONIBILIDADE FINANCEIRA EM 31 DE DEZEMBRO DE 2023	24.273,05		0,00 -	

35 - (+) INGRESSO DE RECURSOS ATÉ O BIMESTRE (orçamentário)	14.559.840,62	647.032,05
36 - (-) PAGAMENTOS EFETUADOS ATÉ O BIMESTRE (orçamentário e restos a pagar)	13.227.645,96	91.595,96
37 - (=) DISPONIBILIDADE FINANCEIRA ATÉ O BIMESTRE	1.356.467,71	555.436,09
38 - (+) AJUSTES POSITIVOS (RETENÇÕES E OUTROS VALORES EXTRAORÇAMENTÁRIOS)	0,00	0,00
39 - (-) AJUSTES NEGATIVOS (OUTROS VALORES EXTRAORÇAMENTÁRIOS)	0,00	0,00
40 - (=) SALDO FINANCEIRO CONCILIADO(Saldo Bancário)	1.356.467,71	555.436,09

FONTE: SISTEMA: Aspec Informática - UNIDADE RESPONSÁVEL: Prefeitura Municipal de Antonina do Norte - DATA DA EMISSÃO: 30/01/2025 - HORA DA EMISSÃO: 10:17:06

- 1 Os valores informados devem corresponder ao efetivamente transferido. Os percentuais correspondem ao disposto na legislação.
- 2 Limites mínimos anuais a serem cumpridos no encerramento do exercício.
- 3 Art. 25, parágrafo 3º, Lei 14.113/2020: Até 10% (dez por cento) dos recursos recebidos à conta dos Fundos, inclusive relativos à complementação da União, nos termos do parágrafo 2º do art. 16 desta Lei, poderão ser utilizados no primeiro quadrimestre do exercício imediatamente subsequente, mediante abertura de crédito adicional.
- 4 Os valores referentes à parcela dos Restos a Pagar inscritos sem disponibilidade financeira deverão ser informados somente no RREO do último bimestre do exercício.
- 5 Nos cinco primeiros bimestres do exercício o acompanhamento será feito com base na despesa liquidada. No último bimestre do exercício, o valor deverá corresponder ao total da despesa empenhada.
- 6 As linhas representam áreas de atuação e não correspondem exatamente às subfunções da Função Educação. As despesas classificadas nas demais subfunções típicas e nas subfunções atípicas deverão ser rateadas para essas áreas de atuação.
- 7 Valor inscrito em RPNP sem disponibilidade de caixa, que não será considerado na apuração dos indicadores e limites. Para as linhas 15, 16 e 17, deverá ser comparado o total inscrito em RPNP com a disponibilidade de caixa por fonte de recursos. Para a linha 14, deverá ser verificada a diferença entre a disponibilidade nas Fontes do Fundeb e os RPNP referentes a essas despesas. Para a linha 18, deverá ser verificada a diferença entre as disponibilidades na Fonte VAAT e os RPNP dessas despesas.
- 8 Controle da execução de restos a pagar considerados no cumprimento do limite mínimo dos exercícios anteriores.
- 9 Nesta coluna não devem se informados valores inferiores a 0 (zero).
- 10 Essa coluna não deve conter percentual superior a 100%. Caso isso ocorra, em razão de valores informados na coluna (i), os percentuais devem ser ajustados para 100%.


ANTONIO ROSENO FILHO
Prefeito Municipal


ROMERO AGUIAR DE FREITAS
Secretário de Administração e Finanças


CONTAP - CONTABILIDADE E SERVIÇOS ADMINISTRATIVOS
Assessoria Contábil


HENRIQUE AUGUSTO VIEIRA DE MATOS
COORDENADOR DO CONTROLE INTERNO

RREO - ANEXO XII (LC 141/2012, art.35)

R\$ 1,00

RECEITAS RESULTANTES DE IMPOSTOS E TRANSFERÊNCIAS CONSTITUCIONAIS E LEGAIS	PREVISÃO INICIAL	PREVISÃO ATUALIZADA (a)	RECEITAS REALIZADAS	
			ATÉ O BIMESTRE (b)	% (b/a)x100
RECEITA DE IMPOSTOS (I)	730.000,00	730.000,00	998.668,51	136,80
Receita Resultante do Imposto Predial e Territorial Urbano - IPTU	25.000,00	25.000,00	68.352,80	273,41
Receita Resultante do Imposto sobre Transmissão Inter Vivos - ITBI	27.000,00	27.000,00	5.060,00	18,74
Receita Resultante do Imposto sobre Serviços de Qualquer Natureza - ISS	433.000,00	433.000,00	841.026,34	194,23
Receita Resultante do Imposto de Renda e Provento de Qualquer Natureza Retido na Fonte - IRRF	245.000,00	245.000,00	84.229,37	34,38
RECEITAS DE TRANSFERÊNCIAS CONSTITUCIONAIS E LEGAIS (II)	28.831.000,00	28.831.000,00	28.999.832,96	100,59
Cota Parte FPM	19.010.000,00	19.010.000,00	17.180.531,18	90,38
Cota Parte ITR	1.000,00	1.000,00	2.289,62	228,96
Cota Parte IPVA	670.000,00	670.000,00	418.955,68	62,53
Cota Parte ICMS	9.110.000,00	9.110.000,00	11.364.033,01	124,74
Cota Parte IPI - Exportação	40.000,00	40.000,00	34.023,47	85,06
Outras Transferências Compensações Financeiras Provenientes de Impostos e Transferências Constitucionais	0,00	0,00	0,00	0,00
TOTAL DAS RECEITAS RESULTANTES DE IMPOSTOS E TRANSFERÊNCIAS CONSTITUCIONAIS E LEGAIS (III) = I+II	29.561.000,00	29.561.000,00	29.998.501,47	101,48

DESPESAS COM AÇÕES E SERVIÇOS PÚBLICOS DE SAÚDE (ASPS) POR SUBFUNÇÕES E CATEGORIA ECONÔMICA	DOTAÇÃO INICIAL	DOTAÇÃO ATUALIZADA (c)	DESPESAS EMPENHADAS		DESPESAS LIQUIDADAS		DESPESAS PAGAS		INSCRITAS EM RESTOS A PAGAR NÃO PROCESSADOS (g)
			ATÉ O BIMESTRE (d)	% (d/c)x100	ATÉ O BIMESTRE (e)	% (e/c)x100	ATÉ O BIMESTRE (f)	% (f/c)x100	
ATENÇÃO BÁSICA (IV)	950.904,00	1.368.904,00	1.329.273,72	97,10	1.241.089,19	90,66	1.031.244,29	75,33	88.184,53
Despesas Correntes	915.904,00	1.353.904,00	1.329.273,72	98,18	1.241.089,19	91,67	1.031.244,29	76,17	88.184,53
Despesas de Capital	35.000,00	15.000,00	0,00	0,00	0,00	0,00	0,00	0,00	0,00
ASSISTÊNCIA HOSPITALAR E AMBULATORIAL (V)	891.232,00	1.108.932,00	1.078.639,68	97,27	980.023,43	88,38	920.718,03	83,03	98.616,25
Despesas Correntes	782.432,00	1.097.132,00	1.077.140,68	98,18	978.524,43	89,19	919.219,03	83,78	98.616,25
Despesas de Capital	108.800,00	11.800,00	1.499,00	12,70	1.499,00	12,70	1.499,00	12,70	0,00
SUPORTE PROFILÁTICO E TERAPÊUTICO (VI)	23.000,00	3.000,00	0,00	0,00	0,00	0,00	0,00	0,00	0,00
Despesas Correntes	3.000,00	3.000,00	0,00	0,00	0,00	0,00	0,00	0,00	0,00
Despesas de Capital	20.000,00	0,00	0,00	0,00	0,00	0,00	0,00	0,00	0,00
VIGILÂNCIA SANITÁRIA (VII)	3.000,00	3.000,00	0,00	0,00	0,00	0,00	0,00	0,00	0,00
Despesas Correntes	0,00	0,00	0,00	0,00	0,00	0,00	0,00	0,00	0,00
Despesas de Capital	3.000,00	3.000,00	0,00	0,00	0,00	0,00	0,00	0,00	0,00

VIGILÂNCIA EPIDEMIOLÓGICA (VIII)	49.500,00	7.500,00	0,00	0,00	0,00	0,00	0,00	0,00	0,00	0,00
Despesas Correntes	49.500,00	7.500,00	0,00	0,00	0,00	0,00	0,00	0,00	0,00	0,00
Despesas de Capital	0,00	0,00	0,00	0,00	0,00	0,00	0,00	0,00	0,00	0,00
ALIMENTAÇÃO E NUTRIÇÃO (IX)	0,00	0,00	0,00	0,00	0,00	0,00	0,00	0,00	0,00	0,00
Despesas Correntes	0,00	0,00	0,00	0,00	0,00	0,00	0,00	0,00	0,00	0,00
Despesas de Capital	0,00	0,00	0,00	0,00	0,00	0,00	0,00	0,00	0,00	0,00
OUTRAS SUBFUNÇÕES (X)	3.396.944,00	5.659.644,00	5.058.848,10	89,38	4.926.920,11	87,05	4.679.766,86	82,69	131.927,99	0,00
Despesas Correntes	3.313.944,00	5.626.644,00	5.058.848,10	89,91	4.926.920,11	87,56	4.679.766,86	83,17	131.927,99	0,00
Despesas de Capital	83.000,00	33.000,00	0,00	0,00	0,00	0,00	0,00	0,00	0,00	0,00
TOTAL (XI)=(IV+V+VI+VII+VIII+IX+X)	5.314.580,00	8.150.980,00	7.466.761,50	91,61	7.148.032,73	87,70	6.631.729,18	81,36	318.728,77	

APURAÇÃO DO CUMPRIMENTO DO LIMITE MÍNIMO PARA APLICAÇÃO EM ASPs	DESPESAS EMPENHADAS (d)	DESPESAS LIQUIDADAS (e)	DESPESAS PAGAS (f)
Total das Despesas com ASPs (XII)=(XI)	7.466.761,50	7.148.032,73	6.631.729,18
(-) Restos a Pagar Não Processados inscritos indevidamente no exercício sem Disponibilidade Financeira (XIII)	0,00	0,00	0,00
(-) Despesas Custeadas com Recursos Vinculados à Parcela do Percentual Mínimo que não foi Aplicada em ASPs em Exercícios Anteriores (XIV)	0,00	0,00	0,00
(-) Despesas Custeadas com Disponibilidade de Caixa Vinculada aos Restos a Pagar Cancelados (XV)	0,00	0,00	0,00
(=) VALOR APLICADO EM ASPs (XVI) = (XII - XIII - XIV - XV)	7.466.761,50	7.148.032,73	6.631.729,18
Despesa Mínima a ser Aplicada em ASPs (XVII) = (III) x 15% (LC 141/2012)			4.499.775,22
Despesa Mínima a ser Aplicada em ASPs (XVII) = (III) x 0,00% (Lei Orgânica Municipal)			0,00
Diferença entre o Valor Aplicado e a Despesa Mínima a ser Aplicada (XVIII) = (XVI (d ou e) - XVII)1			2.648.257,51
Limite não Cumprido (XIX) = (XVIII) (Quando valor for inferior a zero)			0,00
PPERCENTUAL DA RECEITA DE IMPOSTOS E TRANSFERÊNCIAS CONSTITUCIONAIS E LEGAIS APLICADO EM ASPs(XVI / III)*100 (mínimo de 15% conforme LC nº 141/2012 ou % da Lei Orgânica Municipal)			23,83

CONTROLE DO VALOR REFERENTE AO PERCENTUAL MÍNIMO NÃO CUMPRIDO EM EXERCÍCIOS ANTERIORES PARA FINS DE APLICAÇÃO DOS RECURSOS VINCULADOS CONFORME ARTIGOS 25 E 26 DA LC 141/2012	LIMITE NÃO CUMPRIDO				
	SALDO INICIAL (h)	Despesas Custeadas no Exercício de Referência			SALDO FINAL (não aplicado)l (l)=(h-(i ou j))
		Empenhadas (i)	Liquidadas (j)	Pagas (k)	
Diferença de limite não cumprido em 2024	0,00	0,00	0,00	0,00	0,00
Diferença de limite não cumprido em 2023	0,00	0,00	0,00	0,00	0,00
Diferença de limite não cumprido em Exercícios Anteriores	0,00	0,00	0,00	0,00	0,00
TOTAL DA DIFERENÇA DE LIMITE NÃO CUMPRIDO EM EXERCÍCIOS ANTERIORES (xx)	0,00	0,00	0,00	0,00	0,00

EXECUÇÃO DE RESTOS A PAGAR

EXERCÍCIO DO EMPENHO	Valor Mínimo p/aplicação em ASPS (m)	Valor aplicado em ASPS no exercício (n)	Valor aplicado além do limite mínimo (o)=(n-m) se < 0 então (o) = 0	Total inscrito em RP no exercício (p)	RPNP Inscritos Indevidamente no exercício sem Disponibilidade Financeira(q)=(XIIId)	Valor inscrito em RP considerado no limite (r)=(p-(o+q)) se<0, (r)=0	Total de RP pagos (s)	Total de RP a pagar (t)	Total de RP cancelados ou prescritos (u)	Diferença entre valor aplicado além do limite e o total de RP cancelados (v)=((o+q)-u)
Empenhos de 2024	0,00	0,00	0,00	0,00	0,00	0,00	0,00	0,00	0,00	0,00
Empenhos de 2023	0,00	0,00	0,00	0,00	0,00	0,00	0,00	0,00	0,00	0,00
Empenhos de 2022	0,00	0,00	0,00	0,00	0,00	0,00	0,00	0,00	0,00	0,00
Empenhos de 2021	0,00	0,00	0,00	0,00	0,00	0,00	0,00	0,00	0,00	0,00
Empenhos de 2020 e anteriores	0,00	0,00	0,00	0,00	0,00	0,00	0,00	0,00	0,00	0,00
TOTAL DOS RESTOS A PAGAR CANCELADOS OU PRESCRITOS ATÉ O FINAL DO EXERCÍCIO ATUAL QUE AFETARAM O CUMPRIMENTO DO LIMITE (XXI)							0,00			
TOTAL DOS RESTOS A PAGAR CANCELADOS OU PRESCRITOS ATÉ O FINAL DO EXERCÍCIO ANTERIOR QUE AFETARAM O CUMPRIMENTO DO LIMITE (XXII)							0,00			
TOTAL DOS RESTOS A PAGAR CANCELADOS OU PRESCRITOS NO EXERCÍCIO ATUAL QUE AFETARAM O CUMPRIMENTO DO LIMITE (XXIII) = (XXI - XXII)							0,00			



CONTROLE DE RESTOS A PAGAR CANCELADOS OU PRESCRITOS CONSIDERADOS PARA FINS DE APLICAÇÃO DA DISPONIBILIDADE DE CAIXA CONFORME ARTIGO 24 Parágrafo 1º e 2º DA LC 141/2012	LIMITE NÃO CUMPRIDO				
	SALDO INICIAL (w)	Despesas Custeadas no Exercício de Referência			SALDO FINAL (não aplicado)1 (aa)=(w-(x ou y))
		Empenhadas (x)	Liquidadas (y)	Pagas (z)	
Restos a pagar cancelados ou prescritos em 2024 a serem compensados (XXIV)	0,00	0,00	0,00	0,00	0,00
Restos a pagar cancelados ou prescritos em 2023 a serem compensados (XXV)	0,00	0,00	0,00	0,00	0,00
Restos a pagar cancelados ou prescritos em exercícios anteriores a serem compensados (XXVI)	0,00	0,00	0,00	0,00	0,00
TOTAL DE RESTOS A PAGAR CANCELADOS OU PRESCRITOS A COMPENSAR (XXVII)	0,00	0,00	0,00	0,00	0,00

RECEITAS ADICIONAIS PARA O FINANCIAMENTO DA SAÚDE NÃO COMPUTADAS NO CÁLCULO DO MÍNIMO	PREVISÃO INICIAL	PREVISÃO ATUALIZADA (c)	RECEITAS REALIZADAS	
			ATÉ O BIMESTRE (d)	% (d/c)*100
RECEITAS DE TRANSFERÊNCIAS PARA A SAÚDE (XXVIII)	8.009.000,00	8.009.000,00	6.429.662,22	80,28
Provenientes da União	7.357.000,00	7.357.000,00	6.429.446,47	87,39
Provenientes do Estado	652.000,00	652.000,00	215,75	0,03
Provenientes de Outros Municípios	0,00	0,00	0,00	0,00
RECEITAS DE OPERAÇÕES DE CRÉDITO INTERNAS E EXTERNAS VINCULADAS À SAÚDE (XXIX)	0,00	0,00	0,00	0,00
OUTRAS RECEITAS (XXX)	12.000,00	12.000,00	13.604,19	113,37
TOTAL DE RECEITAS ADICIONAIS PARA FINANCIAMENTO DA SAÚDE (XXXI)=(XXVIII+XXIX+XXX)	8.021.000,00	8.021.000,00	6.443.266,41	80,33

DESPESAS COM SAÚDE POR SUBFUNÇÕES E CATEGORIA ECONÔMICA NÃO COMPUTADAS NO CÁLCULO DO MÍNIMO	DOTAÇÃO INICIAL	DOTAÇÃO ATUALIZADA (c)	DESPESAS EMPENHADAS		DESPESAS LIQUIDADAS		DESPESAS PAGAS		INSCRITAS EM RESTOS A PAGAR NÃO PROCESSADOS (g)
			ATÉ O BIMESTRE (d)	% (d/c)x100	ATÉ O BIMESTRE (e)	% (e/c)x100	ATÉ O BIMESTRE (f)	% (f/c)x100	
ATENÇÃO BÁSICA (XXXII)	2.687.316,00	1.330.316,00	1.179.732,04	88,68	1.170.132,04	87,96	1.169.760,93	87,93	9.600,00
Despesas Correntes	2.280.946,00	1.303.946,00	1.173.113,19	89,97	1.163.513,19	89,23	1.163.142,08	89,20	9.600,00
Despesas de Capital	406.370,00	26.370,00	6.618,85	25,10	6.618,85	25,10	6.618,85	25,10	0,00
ASSISTÊNCIA HOSPITALAR E AMBULATORIAL (XXXIII)	2.315.630,00	1.077.418,00	964.665,84	89,53	891.839,49	82,78	890.211,99	82,62	72.826,35
Despesas Correntes	1.839.000,00	1.076.788,00	964.665,84	89,59	891.839,49	82,82	890.211,99	82,67	72.826,35
Despesas de Capital	476.630,00	630,00	0,00	0,00	0,00	0,00	0,00	0,00	0,00
SUPORTE PROFILÁTICO E TERAPÊUTICO (XXXIV)	144.992,00	83.992,00	66.177,00	78,79	66.177,00	78,79	66.177,00	78,79	0,00
Despesas Correntes	144.992,00	83.992,00	66.177,00	78,79	66.177,00	78,79	66.177,00	78,79	0,00
Despesas de Capital	0,00	0,00	0,00	0,00	0,00	0,00	0,00	0,00	0,00

VIGILÂNCIA SANITÁRIA (XXXV)	4.000,00	4.000,00	0,00	0,00	0,00	0,00	0,00	0,00	0,00	0,00
Despesas Correntes	4.000,00	4.000,00	0,00	0,00	0,00	0,00	0,00	0,00	0,00	0,00
Despesas de Capital	0,00	0,00	0,00	0,00	0,00	0,00	0,00	0,00	0,00	0,00
VIGILÂNCIA EPIDEMIOLÓGICA (XXXVI)	207.000,00	77.000,00	21.311,24	27,68	21.311,24	27,68	21.311,24	27,68	21.311,24	27,68
Despesas Correntes	207.000,00	77.000,00	21.311,24	27,68	21.311,24	27,68	21.311,24	27,68	21.311,24	27,68
Despesas de Capital	0,00	0,00	0,00	0,00	0,00	0,00	0,00	0,00	0,00	0,00
ALIMENTAÇÃO E NUTRIÇÃO (XXXVII)	0,00	0,00	0,00	0,00	0,00	0,00	0,00	0,00	0,00	0,00
Despesas Correntes	0,00	0,00	0,00	0,00	0,00	0,00	0,00	0,00	0,00	0,00
Despesas de Capital	0,00	0,00	0,00	0,00	0,00	0,00	0,00	0,00	0,00	0,00
OUTRAS SUBFUNÇÕES (XXXVIII)	2.672.014,00	1.264.014,00	1.214.928,89	96,12	1.191.378,89	94,25	1.190.908,89	94,22	1.190.908,89	94,22
Despesas Correntes	2.542.014,00	1.264.014,00	1.214.928,89	96,12	1.191.378,89	94,25	1.190.908,89	94,22	1.190.908,89	94,22
Despesas de Capital	130.000,00	0,00	0,00	0,00	0,00	0,00	0,00	0,00	0,00	0,00

TOTAL DAS DESPESAS NÃO COMPUTADAS NO CÁLCULO DO MÍNIMO (XXXIX)=(XXXII+XXXIII+XXXIV+XXXV+XXXVI+XXXVII+XXXVIII)	8.030.952,00	3.836.740,00	3.446.815,01	89,84	3.340.838,66	87,07	3.338.370,05	87,01	105.976,35
---	--------------	--------------	--------------	-------	--------------	-------	--------------	-------	------------

DESPESAS TOTAIS COM SAÚDE	DOTAÇÃO INICIAL	DOTAÇÃO ATUALIZADA (c)	DESPESAS EMPENHADAS		DESPESAS LIQUIDADAS		DESPESAS PAGAS		INSCRITAS EM RESTOS A PAGAR NÃO PROCESSADOS (g)
			ATÉ O BIMESTRE (d)	% (d/c)x100	ATÉ O BIMESTRE (e)	% (e/c)x100	ATÉ O BIMESTRE (f)	% (f/c)x100	
ATENÇÃO BÁSICA (XL)=(IV + XXXII)	3.638.220,00	2.699.220,00	2.509.005,76	92,95	2.411.221,23	89,33	2.201.005,22	81,54	97.784,53
ASSISTÊNCIA HOSPITALAR E AMBULATORIAL (XLI)=(V + XXXIII)	3.206.862,00	2.186.350,00	2.043.305,52	93,46	1.871.862,92	85,62	1.810.930,02	82,83	171.442,60
SUPORTE PROFILÁTICO E TERAPÊUTICO (XLII)=(VI + XXXIV)	167.992,00	86.992,00	66.177,00	76,07	66.177,00	76,07	66.177,00	76,07	0,00
VIGILÂNCIA SANITÁRIA (XLIII)=(VII + XXXV)	7.000,00	7.000,00	0,00	0,00	0,00	0,00	0,00	0,00	0,00
VIGILÂNCIA EPIDEMIOLÓGICA (XLIV)=(VIII + XXXVI)	256.500,00	84.500,00	21.311,24	25,22	21.311,24	25,22	21.311,24	25,22	0,00
ALIMENTAÇÃO E NUTRIÇÃO (XLV)=(XIX + XXXVII)	0,00	0,00	0,00	0,00	0,00	0,00	0,00	0,00	0,00
OUTRAS SUBFUNÇÕES (XLVI)=(X + XXXVIII)	6.068.958,00	6.923.658,00	6.273.776,99	90,61	6.118.299,00	88,37	5.870.675,75	84,79	155.477,99
TOTAL DAS DESPESAS COM SAÚDE (XLVII)=(XI + XXXIX)	13.345.532,00	11.987.720,00	10.913.576,51	91,04	10.488.871,39	87,50	9.970.099,23	83,17	424.705,12

FONTE: SISTEMA: Aspec Informática - UNIDADE RESPONSÁVEL: Prefeitura Municipal de Antonina do Norte - DATA DA EMISSÃO: 30/01/2025 - HORA DA EMISSÃO: 10:18:23

Notas:


- (1) Nos cinco primeiros bimestres do exercício, o acompanhamento será feito com base na despesa liquidada. No último bimestre do exercício, o valor deverá corresponder ao total da despesa empenhada.
- (2) Até o exercício de 2018, o controle da execução dos restos a pagar considerava apenas os valores dos restos a pagar não processados (regra antiga). A partir do exercício de 2019, o controle da execução dos restos a pagar considera os restos a pagar processados e não processados (regra nova).



ANTONIO ROSENO FILHO
Prefeito Municipal



CONTAP - CONSULTORIA E SERVIÇOS ADMINI
Assessoria Contábil



ROMERO LUIZ DE FREITAS
Secretário de Administração e Finanças







HENRIQUE AUGUSTO VIEIRA DE MATOS
COORDENADOR DO CONTROLE INTERNO

RREO - Anexo 13 (Lei no. 11.079 de 30.12.2004, arts 22,25 e 28)

R\$ 1,00

IMPACTOS DAS CONTRATAÇÕES DE PPP	SALDO TOTAL EM 31 DE DEZEMBRO DO EXERCÍCIO ANTERIOR	SALDO FINAL EM 2024									
		Até o bimestre									
TOTAL DE ATIVOS	0,00	0,00									
Ativos constituídos pela SPE	0,00	0,00									
TOTAL DE PASSIVOS	0,00	0,00									
Obrigações decorrentes de ativos constituídos pela SPE	0,00	0,00									
Provisões de PPP	0,00	0,00									
Outros passivos	0,00	0,00									
ATOS POTENCIAIS PASSIVOS	0,00	0,00									
Obrigações contratuais	0,00	0,00									
Riscos não Provisionados	0,00	0,00									
Garantias concedidas	0,00	0,00									
Outros Passivos Contingentes	0,00	0,00									
DESPESAS DE PPP	EXERCÍCIO ANTERIOR	EXERCÍCIO CORRENTE(2024)	<2025>	<2026>	<2027>	<2028>	<2029>	<2030>	<2031>	<2032>	<2033>
DO ENTE FEDERADO, EXCETO ESTATAIS NÃO DEPENDENTES (I) = (I.1 + I.2)	0,00	0,00									
Contratadas (I.1)	0,00	0,00									
A Contratar (I.2)	0,00	0,00									
DAS ESTATAIS NÃO-DEPENDENTES (II) = (II.1 + II.2)	0,00	0,00									
Contratadas (II.1)	0,00	0,00									
A Contratar (II.2)	0,00	0,00									
TOTAL DAS DESPESAS DE PPP (III) = (I + II)	0,00	0,00									
RECEITA CORRENTE LÍQUIDA (RCL) (IV)	42.641.327,30	62.081.941,27									
TOTAL DAS DESPESAS CONSIDERADAS PARA O LIMITE (I)	0,00	0,00									
TOTAL DAS DESPESAS CONSIDERADAS PARA O LIMITE / RCL (%) (V) = (I / IV)	0,00	0,00									

FONTE: SISTEMA: Aspec Informática - UNIDADE RESPONSÁVEL: Prefeitura Municipal de Antonina do Norte - DATA DA EMISSÃO: 30/01/2025 - HORA DA EMISSÃO: 10:19:41
NOTA:

 _____ ANTONIO ROSENO FILHO Prefeito Municipal	 _____ CONTAP - CONSULTORIA E SERVIÇOS ADMINISTRATIVOS Assessoria Contábil
 _____ ROMERO AGUIAR DE FREITAS Secretário de Administração e Finanças	 _____ HENRIQUE AUGUSTO VIEIRA DE MATOS COORDENADOR DO CONTROLE INTERNO

RREO - Anexo 14 (LRF, Art. 48)

R\$ 1,00

BALANÇO ORÇAMENTÁRIO	Até o Bimestre
RECEITAS	
Previsão Inicial	58.207.430,00
Previsão Atualizada	58.207.430,00
Receitas Realizadas	66.157.885,13
Deficit Orçamentário	0,00
Saldos de Exercícios Anteriores (Utilizados para créditos Adicionais)	0,00
DESPESAS	
Dotação Inicial	58.207.430,00
Dotação Atualizada	58.207.430,00
Despesas Empenhadas	54.856.225,86
Despesas Liquidadas	54.236.330,20
Despesas Pagas	50.806.529,79
Superávit Orçamentário	11.301.659,27
DESPESAS POR FUNÇÃO/SUBFUNÇÃO	Até o Bimestre
Despesas Empenhadas	54.856.225,86
Despesas Liquidadas	54.236.330,20
RECEITA CORRENTE LÍQUIDA - RCL	Até o Bimestre
Receita Corrente Líquida	62.081.941,27
Receita Corrente Líquida Ajustada para Cálculo dos Limites de Endividamento	59.131.941,27
Receita Corrente Líquida Ajustada para Cálculo dos Limites da Despesa com Pessoal	58.453.162,51
RECEITAS E DESPESAS DOS REGIME PRÓPRIO DE PREVIDÊNCIA DOS SERVIDORES	Até o Bimestre
Fundo em Capitalização (PLANO PREVIDENCIÁRIO)	
Receitas Previdenciárias Realizadas	0,00
Despesas Previdenciárias Empenhadas	0,00
Despesas Previdenciárias Liquidadas	0,00
Despesas Previdenciárias Pagas	0,00
Resultado Previdenciário	0,00
Fundo em Repartição (PLANO FINANCEIRO)	
Receitas Previdenciárias Realizadas	0,00

Despesas Previdenciárias Empenhada	0,00
Despesas Previdenciárias Liquidadas	0,00
Despesas Previdenciárias Pagas	0,00
Resultado Previdenciário	0,00

RESULTADOS PRIMÁRIO E NOMINAL	Meta fixada no Anexo de Metas Fiscais da LDO (a)	Resultado apurado até o bimestre (b)	% em relação (b/a)
Resultado Primário (sem RPPS) - Acima da linha	0,00	17.008.661,62	0,00 %
Resultado Nominal (sem RPPS) - Abaixo da linha	0,00	8.285.016,98	0,00 %

RESTOS A PAGAR POR PODER E MINISTÉRIO PÚBLICO	Inscrição	Cancelamento Até o Bimestre	Pagamento Até o Bimestre	Saldo a Pagar
RESTOS A PAGAR PROCESSADOS	1.110.846,67	0,00	530.511,28	580.335,39
Poder Executivo	1.110.846,67	0,00	530.511,28	580.335,39
Poder Legislativo	0,00	0,00	0,00	0,00
Poder Judiciário	0,00	0,00	0,00	0,00
Ministério Público	0,00	0,00	0,00	0,00
Defensoria Pública	0,00	0,00	0,00	0,00
RESTOS A PAGAR NÃO PROCESSADOS	1.229.878,31	0,00	949.866,28	280.012,03
Poder Executivo	1.229.878,31	0,00	949.866,28	280.012,03
Poder Legislativo	0,00	0,00	0,00	0,00
Poder Judiciário	0,00	0,00	0,00	0,00
Ministério Público	0,00	0,00	0,00	0,00
Defensoria Pública	0,00	0,00	0,00	0,00
TOTAL	2.340.724,98	0,00	1.480.377,56	860.347,42

DESPESAS COM MANUTENÇÃO E DESENVOLVIMENTO DO ENSINO	Valor Apurado Até o Bimestre	Limites Constitucionais Anuais	
		% Mínimo a Aplicar no Exercício	% Aplicado Até o Bimestre
Mínimo Anual de < 25% > das Receitas de Impostos na Manutenção e Desenvolvimento do Ensino	8.622.830,32	25%	27,14
Mínimo Anual de 70% do FUNDEB na Remuneração dos Profissionais da Educação Básica	12.363.776,53	70%	84,82
Percentual de 50% da Complementação da União ao FUNDEB (VAAT) na Educação Infantil	1.113.649,36	50%	32,50
Mínimo de 15% da Complementação da União ao FUNDEB (VAAT) em Despesa de Capital	0,00	15%	0,00

RECEITAS DE OPERAÇÕES DE CRÉDITO E DESPESAS DE CAPITAL	Valor Apurado no Exercício	Saldo não realizado
Receitas de Operações de Crédito	0,00	0,00
Despesa de Capital Líquida	7.324.972,00	588.201,00

PROJEÇÃO ATUARIAL DOS REGIMES DE PREVIDÊNCIA	EXERCÍCIO	10º. EXERCÍCIO	20º. EXERCÍCIO	35º. EXERCÍCIO
Fundo em Capitalização (Plano Previdenciário)				
Receitas Previdenciárias (I)	0,00	0,00	0,00	0,00
Despesas Previdenciárias (II)	0,00	0,00	0,00	0,00
Resultado Previdenciário (I - II)	0,00	0,00	0,00	0,00
Fundo em Repartição (Plano Financeiro)				
Receitas Previdenciárias				
Despesas Previdenciárias				
Resultado Previdenciário				

RECEITA DA ALIENAÇÃO DE ATIVOS E APLICAÇÃO DOS RECURSOS	Valor Apurado no Exercício	Saldo a Realizar
Receitas da Alienação de Ativos Aplicação dos Recursos da Alienação de Ativos	0,00	60.000,00

DESPESAS COM AÇÕES E SERVIÇOS PÚBLICOS DE SAÚDE	Valor Apurado Até o Bimestre	Limite Constitucional Anual	
		% Mínimo a Aplicar no Exercício	% Aplicado Até o Bimestre
Despesas com Ações e Serviços Públicos de Saúde executadas com recursos de impostos	7.466.761,50	15,00 %	24,89 %

DESPESAS DE CARÁTER CONTINUADO DERIVADAS DE PPP	Valor Apurado no Exercício Corrente
Total das Despesas Consideradas para o Limite / RCL (%)	

FONTE: SISTEMA: Aspec Informática - UNIDADE RESPONSÁVEL: Prefeitura Municipal de Antonina do Norte - DATA DA EMISSÃO: 30/01/2025 - HORA DA EMISSÃO: 10:27:40


 ANTONIO ROSENO FILHO
 Prefeito Municipal


 CONTAP - CONSULTORIA E SERVIÇOS ADMINI
 Assessoria Contábil


 ROMERO AGUIAR DE FREITAS
 Secretário de Administração e Finanças


 HENRIQUE AUGUSTO VIEIRA DE MATOS
 COORDENADOR DO CONTROLE INTERNO

RREO - ANEXO 9 (LRF, Art.53, parágrafo 1, inciso I)

R\$ 1,00

RECEITAS	PREVISÃO ATUALIZADA (a)	RECEITAS REALIZADAS		SALDO NÃO REALIZADO (c)=(a-b)
		(b)		
RECEITAS DE OPERAÇÕES DE CRÉDITO(1) (I)	0,00	0,00		0,00
DESPESAS	DOTAÇÃO ATUALIZADA (d)	DESPESAS EMPENHADAS		SALDO NÃO EXECUTADO (f)=(d-e)
		(e)		
DESPESAS DE CAPITAL	7.913.173,00	7.324.972,00		588.201,00
Investimentos	4.565.173,00	3.993.711,28		571.461,72
Inversões Financeiras	0,00	0,00		0,00
Amortização da Dívida	3.348.000,00	3.331.260,72		16.739,28
(-)Incentivos Fiscais a Contribuinte	0,00	0,00		0,00
(-)Incentivos Fiscais a Contribuinte por Instituições Financeiras	0,00	0,00		0,00
DESPESA DE CAPITAL LÍQUIDA (II)	7.913.173,00	7.324.972,00		588.201,00
RESULTADO PARA APURAÇÃO DA REGRA DE OURO (III)=(II-I)	7.913.173,00	7.324.972,00		588.201,00

FONTE: SISTEMA: Aspec Informática - UNIDADE RESPONSÁVEL: Prefeitura Municipal de Antonina do Norte - DATA DA EMISSÃO: 30/01/2025 - HORA DA EMISSÃO: 10:28:14

Notas:

1 Operações de crédito descritas na CF, art 167, inciso III.



Ceará
Governo Municipal de Antonina do Norte
Consolidado

RELATÓRIO RESUMIDO DA EXECUÇÃO ORÇAMENTÁRIA
DEMONSTRATIVO DAS RECEITAS DE OPERAÇÕES DE CRÉDITO E DESPESAS DE CAPITAL (REGRA DE OURO)
ORÇAMENTO FISCAL E DA SEGURIDADE SOCIAL
6º bimestre de 2024 (Novembro a Dezembro)

Pag.: 0002

RREO - ANEXO 9 (LRF, Art.53, parágrafo 1, inciso I)


R\$ 1,00



ANTONIO ROSENO FILHO
Prefeito Municipal



CONTAP - CONSULTORIA E SERVIÇOS ADMINI
Assessoria Contábil



ROMERO CÉSAR DE FREITAS
Secretário de Administração e Finanças



HENRIQUE AUGUSTO VIEIRA DE MATOS
COORDENADOR DO CONTROLE INTERNO

RREO - ANEXO 11 (LRF, Art.53, parágrafo 1º inciso III)

R\$ 1,00

RECEITAS	PREVISÃO ATUALIZADA (a)	RECEITAS REALIZADAS (b)	SALDO (c)=(a-b)
RECEITAS DE ALIENAÇÃO DE ATIVOS (I)	60.000,00		60.000,00
Receita de Alienação de Bens Móveis	10.000,00		10.000,00
Receita de Alienação de Bens Imóveis	50.000,00		50.000,00
Receita de Alienação de Bens Intangíveis	0,00		0,00
Receita de Rendimentos de Aplicações Financeiras	0,00		0,00

DESPESAS	DOTAÇÃO ATUALIZADA (d)	DESPESAS EMPENHADAS (e)	DESPESAS LIQUIDADAS (g)	DESPESAS PAGAS (f)	DESPESAS INSCRITAS EM RESTOS A PAGAR NÃO PROCESSADOS	PAGAMENTO DE RESTOS A PAGAR (g)	SALDO (h)=(d-e)
APLICAÇÃO DOS RECURSOS DA ALIENAÇÃO DE ATIVOS (II)	3.000,00	0,00	0,00	0,00	0,00	0,00	3.000,00
DESPESAS DE CAPITAL	3.000,00	0,00	0,00	0,00	0,00	0,00	3.000,00
Investimentos	3.000,00	0,00	0,00	0,00	0,00	0,00	3.000,00
Inversões Financeiras	0,00	0,00	0,00	0,00	0,00	0,00	0,00
Amortização de Dívidas	0,00	0,00	0,00	0,00	0,00	0,00	0,00
DESPESAS CORRENTES DO REGIME DE PREVIDÊNCIA	0,00	0,00	0,00	0,00	0,00	0,00	0,00
Regime Próprio dos Servidores Públicos	0,00	0,00	0,00	0,00	0,00	0,00	0,00

SALDO FINANCEIRO A APLICAR	EXERCÍCIO (2023) (i)	EXERCÍCIO (2024) (j) = (Ib) - (IIf+IIg)	SALDO ATUAL (k)=(IIIi+IIIj)
VALOR (III)	0,00		0,00

FORNE: SISTEMA: Aspec Informática - UNIDADE RESPONSÁVEL: Prefeitura Municipal de Antonina do Norte - DATA DA EMISSÃO: 30/01/2025 - HORA DA EMISSÃO: 10:28:51



 ANTONIO ROSENO FILHO



 CONTAP - CONSULTORIA E SERVIÇOS ADMINI

Ceará
Governo Municipal de Antonina do Norte
Consolidado

RELATÓRIO RESUMIDO DA EXECUÇÃO ORÇAMENTÁRIA
DEMONSTRATIVO DA RECEITA DE ALIENAÇÃO DE ATIVOS E APLICAÇÃO DOS RECURSOS
ORÇAMENTO FISCAL E DA SEGURIDADE SOCIAL
6º bimestre de 2024 (Novembro a Dezembro)

Pag.: 0002

RREO - ANEXO 11 (LRF, Art.53, parágrafo 1º inciso III)

R\$ 1,00

Prefeito Municipal

Assessoria Contábil



ROMERO LUIZ DE FREITAS
Secretário de Administração e Finanças



HENRIQUE AUGUSTO VIEIRA DE MATOS
COORDENADOR DO CONTROLE INTERNO

RELATÓRIO RESUMIDO DA EXECUÇÃO ORÇAMENTÁRIA
 DEMONSTRATIVO DA PROJEÇÃO ATUARIAL DO REGIME PRÓPRIO DE PREVIDÊNCIA SOCIAL DOS SERVIDORES PÚBLICOS
 ORÇAMENTOS FISCAL E DA SEGURIDADE SOCIAL
 6º bimestre de 2024 (Novembro a Dezembro)

RREO - ANEXO 10 (LRF, Art 53, § 1o. inciso II)

R\$ 1,00

FUNDO EM CAPITALIZAÇÃO (PLANO PREVIDENCIÁRIO)

EXERCÍCIO	RECEITAS PREVIDENCIÁRIAS (a)	DESPESAS PREVIDENCIÁRIAS (b)	RESULTADO PREVIDENCIÁRIO (c)=(a-b)	SALDO FINANCEIRO DO EXERCÍCIO (d)=(d' exercício anterior) + (c)
2023	0,00	0,00	0,00	0,00
2024	0,00	0,00	0,00	0,00
2025	0,00	0,00	0,00	0,00
2026	0,00	0,00	0,00	0,00
2027	0,00	0,00	0,00	0,00
2028	0,00	0,00	0,00	0,00
2029	0,00	0,00	0,00	0,00
2030	0,00	0,00	0,00	0,00
2031	0,00	0,00	0,00	0,00
2032	0,00	0,00	0,00	0,00
2033	0,00	0,00	0,00	0,00
2034	0,00	0,00	0,00	0,00
2035	0,00	0,00	0,00	0,00
2036	0,00	0,00	0,00	0,00
2037	0,00	0,00	0,00	0,00
2038	0,00	0,00	0,00	0,00
2039	0,00	0,00	0,00	0,00
2040	0,00	0,00	0,00	0,00
2041	0,00	0,00	0,00	0,00
2042	0,00	0,00	0,00	0,00
2043	0,00	0,00	0,00	0,00
2044	0,00	0,00	0,00	0,00
2045	0,00	0,00	0,00	0,00
2046	0,00	0,00	0,00	0,00
2047	0,00	0,00	0,00	0,00
2048	0,00	0,00	0,00	0,00
2049	0,00	0,00	0,00	0,00
2050	0,00	0,00	0,00	0,00
2051	0,00	0,00	0,00	0,00
2052	0,00	0,00	0,00	0,00

R

DEMONSTRATIVO DA PROJEÇÃO ATUARIAL DO REGIME PRÓPRIO DE PREVIDÊNCIA SOCIAL DOS SERVIDORES PÚBLICOS
ORÇAMENTOS FISCAL E DA SEGURIDADE SOCIAL
6º bimestre de 2024 (Novembro a Dezembro)


2053	0,00	0,00	0,00	0,00	0,00
2054	0,00	0,00	0,00	0,00	0,00
2055	0,00	0,00	0,00	0,00	0,00
2056	0,00	0,00	0,00	0,00	0,00
2057	0,00	0,00	0,00	0,00	0,00
2058	0,00	0,00	0,00	0,00	0,00
2059	0,00	0,00	0,00	0,00	0,00
2060	0,00	0,00	0,00	0,00	0,00
2061	0,00	0,00	0,00	0,00	0,00
2062	0,00	0,00	0,00	0,00	0,00
2063	0,00	0,00	0,00	0,00	0,00
2064	0,00	0,00	0,00	0,00	0,00
2065	0,00	0,00	0,00	0,00	0,00
2066	0,00	0,00	0,00	0,00	0,00
2067	0,00	0,00	0,00	0,00	0,00
2068	0,00	0,00	0,00	0,00	0,00
2069	0,00	0,00	0,00	0,00	0,00
2070	0,00	0,00	0,00	0,00	0,00
2071	0,00	0,00	0,00	0,00	0,00
2072	0,00	0,00	0,00	0,00	0,00
2073	0,00	0,00	0,00	0,00	0,00
2074	0,00	0,00	0,00	0,00	0,00
2075	0,00	0,00	0,00	0,00	0,00
2076	0,00	0,00	0,00	0,00	0,00
2077	0,00	0,00	0,00	0,00	0,00
2078	0,00	0,00	0,00	0,00	0,00
2079	0,00	0,00	0,00	0,00	0,00
2080	0,00	0,00	0,00	0,00	0,00
2081	0,00	0,00	0,00	0,00	0,00
2082	0,00	0,00	0,00	0,00	0,00
2083	0,00	0,00	0,00	0,00	0,00
2084	0,00	0,00	0,00	0,00	0,00
2085	0,00	0,00	0,00	0,00	0,00
2086	0,00	0,00	0,00	0,00	0,00
2087	0,00	0,00	0,00	0,00	0,00
2088	0,00	0,00	0,00	0,00	0,00
2089	0,00	0,00	0,00	0,00	0,00
2090	0,00	0,00	0,00	0,00	0,00
2091	0,00	0,00	0,00	0,00	0,00


RELATÓRIO RESUMIDO DA EXECUÇÃO ORÇAMENTÁRIA
DEMONSTRATIVO DA PROJEÇÃO ATUARIAL DO REGIME PRÓPRIO DE PREVIDÊNCIA SOCIAL DOS SERVIDORES PÚBLICOS
ORÇAMENTOS FISCAL E DA SEGURIDADE SOCIAL
6º bimestre de 2024 (Novembro a Dezembro)

2092	0,00	0,00	0,00	0,00	0,00
2093	0,00	0,00	0,00	0,00	0,00
2094	0,00	0,00	0,00	0,00	0,00
2095	0,00	0,00	0,00	0,00	0,00
2096	0,00	0,00	0,00	0,00	0,00
2097	0,00	0,00	0,00	0,00	0,00

FONTE: SISTEMA: Aspec Informática - UNIDADE RESPONSÁVEL: Prefeitura Municipal de Antonina do Norte - DATA DA EMISSÃO:30/01/2025 - HORA DA EMISSÃO:10:29:14

NOTAS:
1 - PRO


ANTONIO ROSENO FILHO
Prefeito Municipal


CONTAP - CONSULTORIA E SERVIÇOS ADMINI
Assessoria Contábil


RONEAL AGUIAR DE FREITAS
Secretário de Administração e Finanças


HENRIQUE AUGUSTO VIEIRA DE MATOS
COORDENADOR DO CONTROLE INTERNO