



PREFEITURA MUNICIPAL DE ANTONINA DO NORTE-CE

EDITAL DE PUBLICAÇÃO

O Prefeito Municipal de Antonina do Norte (CE). No uso de suas atribuições que lhe são conferidas pela Lei Orgânica Municipal e de conformidade com a determinação contida no art. 7º da IN/TCM nº 03/2000. com redação dada pela IN/TCM nº 01/2007, arts. 52 e 53 da LRF. AUTORIZA a publicação mediante afixada na Secretaria da Câmara e da Prefeitura Municipal. na mídia eletrônica com o seguinte endereço na INTERNET: <https://antoninadonorte.ce.gov.br/rreo/> e em demais locais de amplo acesso público para a divulgação nesta data do **RREO - Relatório Resumido de Execução Orçamentaria** (art. 165 § 3º da Constituição Federal. art. 52 da Lei Complementar nº 101 /2000). Referente ao **1º BIMESTRE de 2025**.

Paço da Prefeitura Municipal de Antonina do Norte_Ce, 31 de março 2025



ANTONIO ROSENO FILHO
Prefeito Municipal

RELATÓRIO RESUMIDO DA EXECUÇÃO ORÇAMENTÁRIA
 BALANÇO ORÇAMENTÁRIO
 ORÇAMENTOS FISCAL E DA SEGURIDADE SOCIAL
 1º bimestre de 2025 (Janeiro a Fevereiro)

RREO - ANEXO 1 (LRF, Art. 52, inciso I, alínea 'a' e 'b' do inciso II e § 1o.)

R\$ 1,00

RECEITAS ORÇAMENTÁRIAS	PREVISÃO INICIAL	PREVISÃO ATUALIZADA (a)	RECEITAS REALIZADAS				SALDO A REALIZAR (a-c)
			NO BIMESTRE (b)	%	ATÉ O BIMESTRE (c)	%	
RECEITAS (exceto intra-orçamentárias) (1)	70.419.335,00	70.419.335,00	9.322.688,41	13,24	9.322.688,41	13,24	61.096.646,59
RECEITAS CORRENTES	60.856.045,00	60.856.045,00	9.322.688,41	15,32	9.322.688,41	15,32	51.533.356,59
IMPOSTOS, TAXAS E CONTRIBUIÇÕES DE MELHORIA	917.730,00	917.730,00	135.230,31	14,74	135.230,31	14,74	782.499,69
Impostos	819.500,00	819.500,00	134.748,56	16,44	134.748,56	16,44	684.751,44
Taxas	98.230,00	98.230,00	481,75	0,49	481,75	0,49	97.748,25
Contribuição de melhoria	0,00	0,00	0,00	0,00	0,00	0,00	0,00
CONTRIBUIÇÕES	299.739,00	299.739,00	0,00	0,00	0,00	0,00	299.739,00
Contribuições sociais	0,00	0,00	0,00	0,00	0,00	0,00	0,00
Contribuições econômicas	0,00	0,00	0,00	0,00	0,00	0,00	0,00
Contribuição para entidades privadas de serviços social e de formação profissional.	0,00	0,00	0,00	0,00	0,00	0,00	0,00
Contribuição para o custeio do serviço de iluminação pública	299.739,00	299.739,00	0,00	0,00	0,00	0,00	299.739,00
RECEITA PATRIMONIAL	174.500,00	174.500,00	105.847,67	60,66	105.847,67	60,66	68.652,33
Exploração do Patrimônio Imobiliário do Estado	2.000,00	2.000,00	0,00	0,00	0,00	0,00	2.000,00
Valores mobiliários	171.500,00	171.500,00	105.847,67	61,72	105.847,67	61,72	65.652,33
Delegação de Serviços Públicos Mediante Concessão, Permissão, Autorização ou Licença.	0,00	0,00	0,00	0,00	0,00	0,00	0,00
Exploração de Recursos Naturais.	0,00	0,00	0,00	0,00	0,00	0,00	0,00
Exploração do Patrimônio Intangível.	0,00	0,00	0,00	0,00	0,00	0,00	0,00
Cessão de Direitos.	0,00	0,00	0,00	0,00	0,00	0,00	0,00
Demais Receitas Patrimoniais.	1.000,00	1.000,00	0,00	0,00	0,00	0,00	1.000,00
RECEITA AGROPECUÁRIA	0,00	0,00	0,00	0,00	0,00	0,00	0,00
RECEITA INDUSTRIAL	0,00	0,00	0,00	0,00	0,00	0,00	0,00
RECEITA DE SERVIÇOS	1.000,00	1.000,00	0,00	0,00	0,00	0,00	1.000,00
Serviços Administrativos e Comerciais Gerais	0,00	0,00	0,00	0,00	0,00	0,00	0,00
Serviços e Atividades Referentes à Navegação e ao Transporte	0,00	0,00	0,00	0,00	0,00	0,00	0,00
Serviços e Atividades Referentes à Saúde	0,00	0,00	0,00	0,00	0,00	0,00	0,00
Serviços e Atividades Financeiras	0,00	0,00	0,00	0,00	0,00	0,00	0,00
Outros Serviços	1.000,00	1.000,00	0,00	0,00	0,00	0,00	1.000,00
TRANSFERÊNCIAS CORRENTES	57.857.060,00	57.857.060,00	9.069.453,90	15,68	9.069.453,90	15,68	48.787.606,10

RELATÓRIO RESUMIDO DA EXECUÇÃO ORÇAMENTÁRIA
 BALANÇO ORÇAMENTÁRIO
 ORÇAMENTOS FISCAL E DA SEGURIDADE SOCIAL
 1º bimestre de 2025 (Janeiro a Fevereiro)

RECEITAS (intra-orçamentárias) (II)	0,00	0,00	0,00	0,00	0,00	0,00	0,00	0,00
SUBTOTAL DAS RECEITAS (III) = (I + II)	70.419.335,00	70.419.335,00	9.322.688,41	13,24	9.322.688,41	13,24	61.096.646,59	
OPERAÇÕES DE CRÉDITO / REFINANCIAMENTO (IV)								
OPERAÇÕES DE CRÉDITO - MERCADO INTERNO								
Mobiliária								
Contratual								
OPERAÇÕES DE CRÉDITO - MERCADO EXTERNO								
Mobiliária								
Contratual								
TOTAL DAS RECEITAS (V) = (III + IV)	70.419.335,00	70.419.335,00	9.322.688,41	13,24	9.322.688,41	13,24	61.096.646,59	
DÉFICIT (VI)(1)	-	-	-	-	0,00	-	-	
TOTAL COM DÉFICIT (VII) = (V+VI)	70.419.335,00	70.419.335,00	9.322.688,41	13,24	9.322.688,41	13,24	61.096.646,59	
SALDOS DE EXERCÍCIOS ANTERIORES	0,00	0,00	-	-	0,00	-	-	
Recursos arrecadados em exercícios anteriores - RPPS	0,00	0,00	-	-	-	-	-	
Superávit financeiro utilizado para créditos adicionais	-	0,00	-	-	0,00	-	-	

DESPESAS ORÇAMENTÁRIAS	DOTAÇÃO		DESPESAS EMPENHADAS			SALDO (g)=(e-f)	DESPESAS LIQUIDADAS		SALDO (i)=(e-h)	DESPESAS PAGAS ATÉ O BIMESTRE (j)	
	INICIAL	ATUALIZADA			NO		ATÉ O	NO			ATÉ O
	(d)	(e)	NO	ATÉ O	BIMESTRE		BIMESTRE	BIMESTRE			BIMESTRE
DESPESAS (exceto intr orçamentárias)(VIII)	70.419.335,00	70.419.335,00	10.822.629,07	10.822.629,07	59.596.705,93	8.146.514,19	8.146.514,19	62.272.820,81	7.425.629,05		
DESPESAS CORRENTES	54.749.750,00	54.943.750,00	9.703.627,24	9.703.627,24	45.240.122,76	7.027.512,36	7.027.512,36	47.916.237,64	6.343.466,92		
Pessoal e encargos so	28.539.894,00	28.289.894,00	5.067.021,26	5.067.021,26	23.222.872,74	3.728.926,70	3.728.926,70	24.560.967,30	3.635.768,06		
Juros e encargos da d	2.000,00	2.000,00	0,00	0,00	2.000,00	0,00	0,00	2.000,00	0,00		
Outras despesas corre	26.207.856,00	26.651.856,00	4.636.605,98	4.636.605,98	22.015.250,02	3.298.585,66	3.298.585,66	23.353.270,34	2.707.698,86		
DESPESAS DE CAPITAL	15.269.585,00	15.075.585,00	1.119.001,83	1.119.001,83	13.956.583,17	1.119.001,83	1.119.001,83	13.956.583,17	1.082.162,13		
Investimentos	14.246.585,00	14.052.585,00	636.485,48	636.485,48	13.416.099,52	636.485,48	636.485,48	13.416.099,52	599.645,78		
Amortização de dívida	1.023.000,00	1.023.000,00	482.516,35	482.516,35	540.483,65	482.516,35	482.516,35	540.483,65	482.516,35		

RELATÓRIO RESUMIDO DA EXECUÇÃO ORÇAMENTÁRIA
 BALANÇO ORÇAMENTÁRIO
 ORÇAMENTOS FISCAL E DA SEGURIDADE SOCIAL
 1º bimestre de 2025 (Janeiro a Fevereiro)

RESERVA DE CONTIGÊNCIA	400.000,00	400.000,00	0,00	0,00	400.000,00	0,00	0,00	400.000,00	0,00
DESPESAS (intra- orçamentárias)(IX)	0,00	0,00	0,00	0,00	0,00	0,00	0,00	0,00	0,00
SUBTOTAL DAS DESPESAS(X)=(VIII+IX)	70.419.335,00	70.419.335,00	10.822.629,07	10.822.629,07	59.596.705,93	8.146.514,19	8.146.514,19	62.272.820,81	7.425.629,05
AMORTIZAÇÃO DA DÍVIDA REFINANCIAMENTO (XI)									
AMORT. DA DÍVIDA INT									
Dívida mobiliária									
Dívida contratual									
AMORT. DA DÍVIDA EXT									
Dívida mobiliária									
Dívida contratual									
TOTAL DAS DESPESAS (XII)=(X+XI)	70.419.335,00	70.419.335,00	10.822.629,07	10.822.629,07	59.596.705,93	8.146.514,19	8.146.514,19	62.272.820,81	7.425.629,05
SUPERAVIT (XIII)	-	-	-	0,00	-	-	1.176.174,22	-	1.897.059,36
TOTAL COM SUPERÁVIT (XIV)=(XII+XIII)	70.419.335,00	70.419.335,00	10.822.629,07	10.822.629,07		8.146.514,19	9.322.688,41		9.322.688,41
RESERVA DO RPPS	0,00	0,00	0,00	0,00	0,00	0,00	0,00	0,00	0,00

FONTE: SISTEMA: Aspec Informática - UNIDADE RESPONSÁVEL: Prefeitura Municipal de Antonina do Norte - DATA DA EMISSÃO: 30/03/2025 - HORA DA EMISSÃO: 12:17:34

(1) O déficit será apurado pela diferença entre a receita realizada e a despesa liquidada nos cinco primeiros bimestres e a despesa empenhada no último bimestre.

NOTA:

RELATÓRIO RESUMIDO DA EXECUÇÃO ORÇAMENTÁRIA
 BALANÇO ORÇAMENTÁRIO
 ORÇAMENTOS FISCAL E DA SEGURIDADE SOCIAL
 1º bimestre de 2025 (Janeiro a Fevereiro)

RECEITAS INTRA-ORÇAMENTÁRIAS	PREVISÃO		RECEITAS REALIZADAS				SALDO A
	INICIAL	ATUALIZADA	NO BIMESTRE	%	ATÉ O BIMESTRE	%	REALIZAR
		(a)	(b)	b/a	(c)	c/a	(a-c)
RECEITAS (intra-orçamentárias) (II)	0,00	0,00	0,00	0,00	0,00	0,00	0,00
RECEITAS CORRENTES	0,00	0,00	0,00	0,00	0,00	0,00	0,00
IMPOSTOS, TAXAS E CONTRIBUIÇÕES DE MELHORIA	0,00	0,00	0,00	0,00	0,00	0,00	0,00
Impostos	0,00	0,00	0,00	0,00	0,00	0,00	0,00
Taxas	0,00	0,00	0,00	0,00	0,00	0,00	0,00
Contribuição de melhoria	0,00	0,00	0,00	0,00	0,00	0,00	0,00
CONTRIBUIÇÕES	0,00	0,00	0,00	0,00	0,00	0,00	0,00
Contribuições sociais	0,00	0,00	0,00	0,00	0,00	0,00	0,00
Contribuições econômicas	0,00	0,00	0,00	0,00	0,00	0,00	0,00
Contribuição para entidades privadas de serviço social e de formação profissional.	0,00	0,00	0,00	0,00	0,00	0,00	0,00
Contribuição para o custeio do serviço de iluminação pública	0,00	0,00	0,00	0,00	0,00	0,00	0,00
RECEITA PATRIMONIAL	0,00	0,00	0,00	0,00	0,00	0,00	0,00
Exploração do Patrimônio Imobiliário do Estado	0,00	0,00	0,00	0,00	0,00	0,00	0,00
valores mobiliários	0,00	0,00	0,00	0,00	0,00	0,00	0,00
Delegação de Serviços Públicos Mediante Concessão, Permissão, Autorização ou Licença.	0,00	0,00	0,00	0,00	0,00	0,00	0,00
Exploração de recursos Naturais.	0,00	0,00	0,00	0,00	0,00	0,00	0,00
Exploração do Patrimônio Intangível.	0,00	0,00	0,00	0,00	0,00	0,00	0,00
Cessão de Direitos.	0,00	0,00	0,00	0,00	0,00	0,00	0,00
Demais Receitas Patrimoniais.	0,00	0,00	0,00	0,00	0,00	0,00	0,00
RECEITA AGROPECUÁRIA	0,00	0,00	0,00	0,00	0,00	0,00	0,00
RECEITA INDUSTRIAL	0,00	0,00	0,00	0,00	0,00	0,00	0,00
RECEITA DE SERVIÇOS	0,00	0,00	0,00	0,00	0,00	0,00	0,00
Serviços Administrativos e Comerciais Gerais	0,00	0,00	0,00	0,00	0,00	0,00	0,00
Serviços e Atividades Referentes à Navegação e ao Transporte	0,00	0,00	0,00	0,00	0,00	0,00	0,00
Serviços e Atividades Referentes à Saúde	0,00	0,00	0,00	0,00	0,00	0,00	0,00
Serviços e Atividades Financeiras	0,00	0,00	0,00	0,00	0,00	0,00	0,00
Outros Serviços	0,00	0,00	0,00	0,00	0,00	0,00	0,00
TRANSFERÊNCIAS CORRENTES	0,00	0,00	0,00	0,00	0,00	0,00	0,00
Transferências da União e de suas Entidades	0,00	0,00	0,00	0,00	0,00	0,00	0,00
Transferências dos Estados e do Distrito Federal							

P


RELATÓRIO RESUMIDO DA EXECUÇÃO ORÇAMENTÁRIA
 BALANÇO ORÇAMENTÁRIO
 ORÇAMENTOS FISCAL E DA SEGURIDADE SOCIAL
 1º bimestre de 2025 (Janeiro a Fevereiro)

e de suas Entidades		0,00		0,00		0,00		0,00		0,00		0,00		0,00
Transferências dos Municípios e de suas Entidades		0,00		0,00		0,00		0,00		0,00		0,00		0,00
Transferências de Instituições Privadas		0,00		0,00		0,00		0,00		0,00		0,00		0,00
Transferências de Outras Instituições Públicas		0,00		0,00		0,00		0,00		0,00		0,00		0,00
Transferências do Exterior		0,00		0,00		0,00		0,00		0,00		0,00		0,00
Outras transferências		0,00		0,00		0,00		0,00		0,00		0,00		0,00
OUTRAS RECEITAS CORRENTES		0,00		0,00		0,00		0,00		0,00		0,00		0,00
Multas Administrativas, Contratuais e Judiciais		0,00		0,00		0,00		0,00		0,00		0,00		0,00
Indenizações, Restituições e Ressarcimentos		0,00		0,00		0,00		0,00		0,00		0,00		0,00
Bens, Direitos e Valores Incorporados ao Patrimônio Público														
Multas e Juros de Mora das Receitas de Capital		0,00		0,00		0,00		0,00		0,00		0,00		0,00
Demais Receitas Correntes		0,00		0,00		0,00		0,00		0,00		0,00		0,00
RECEITAS DE CAPITAL		0,00		0,00		0,00		0,00		0,00		0,00		0,00
OPERAÇÕES DE CRÉDITO		0,00		0,00		0,00		0,00		0,00		0,00		0,00
Operações de crédito - Mercado Interno		0,00		0,00		0,00		0,00		0,00		0,00		0,00
Operações de crédito - Mercado Externo		0,00		0,00		0,00		0,00		0,00		0,00		0,00
ALIENAÇÃO DE BENS		0,00		0,00		0,00		0,00		0,00		0,00		0,00
Alienação de Bens Móveis		0,00		0,00		0,00		0,00		0,00		0,00		0,00
Alienação de Bens Imóveis		0,00		0,00		0,00		0,00		0,00		0,00		0,00
Alienação de Bens Intangíveis		0,00		0,00		0,00		0,00		0,00		0,00		0,00
AMORTIZAÇÕES DE EMPRÉSTIMOS		0,00		0,00		0,00		0,00		0,00		0,00		0,00
TRANSFERÊNCIAS DE CAPITAL		0,00		0,00		0,00		0,00		0,00		0,00		0,00
Transferências da União e de suas Entidades		0,00		0,00		0,00		0,00		0,00		0,00		0,00
Transferências dos Estados e do Distrito Federal e de suas Entidades		0,00		0,00		0,00		0,00		0,00		0,00		0,00
Transferências dos Municípios e de suas Entidades		0,00		0,00		0,00		0,00		0,00		0,00		0,00
Transferências de Instituições Privadas		0,00		0,00		0,00		0,00		0,00		0,00		0,00
Transferências de Outras Instituições Públicas		0,00		0,00		0,00		0,00		0,00		0,00		0,00
Transferências do Exterior		0,00		0,00		0,00		0,00		0,00		0,00		0,00
Demais Transferências de Capital		0,00		0,00		0,00		0,00		0,00		0,00		0,00
OUTRAS RECEITAS DE CAPITAL		0,00		0,00		0,00		0,00		0,00		0,00		0,00
Integralização do Capital Social		0,00		0,00		0,00		0,00		0,00		0,00		0,00
Remuneração das Disponibilidades do Tesouro		0,00		0,00		0,00		0,00		0,00		0,00		0,00
Resgate de Títulos do Tesouro		0,00		0,00		0,00		0,00		0,00		0,00		0,00
Demais Receitas de Capital		0,00		0,00		0,00		0,00		0,00		0,00		0,00

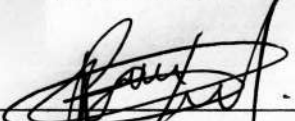
R


RELATÓRIO RESUMIDO DA EXECUÇÃO ORÇAMENTÁRIA
 BALANÇO ORÇAMENTÁRIO
 ORÇAMENTOS FISCAL E DA SEGURIDADE SOCIAL
 1º bimestre de 2025 (Janeiro a Fevereiro)

DESPESAS INTRA-ORÇAMENTÁRIAS	DOTAÇÃO		DESPESAS EMPENHADAS			SALDO (g)=(e-f)	DESPESAS LIQUIDADAS		SALDO (i)=(e-h)	DESPESAS PAGAS ATÉ O BIMESTRE (j)
	INICIAL	ATUALIZADA	NO	ATÉ O	NO		ATÉ O			
	(d)	(e)	BIMESTRE	BIMESTRE	BIMESTRE		BIMESTRE			
			(f)		(h)					
DESPESAS (intra- orçamentárias)(IX)	0,00	0,00	0,00	0,00	0,00	0,00	0,00	0,00	0,00	0,00
DESPESAS CORRENTES	0,00	0,00	0,00	0,00	0,00	0,00	0,00	0,00	0,00	0,00
Pessoal e encargos so	0,00	0,00	0,00	0,00	0,00	0,00	0,00	0,00	0,00	0,00
Juros e encargos da d	0,00	0,00	0,00	0,00	0,00	0,00	0,00	0,00	0,00	0,00
Outras despesas corre	0,00	0,00	0,00	0,00	0,00	0,00	0,00	0,00	0,00	0,00
DESPESAS DE CAPITAL	0,00	0,00	0,00	0,00	0,00	0,00	0,00	0,00	0,00	0,00
RESERVA DE CONTIGÊNCIA	0,00	0,00	0,00	0,00	0,00	0,00	0,00	0,00	0,00	0,00


 ANTONIO ROSENO FILHO
 Prefeito Municipal


 CONTAP - CONSULTORIA E SERVIÇOS ADMINI
 Assessoria Contábil


 ROMÁRIO AGUIAR DE FREITAS
 Secretário de Administração e Finanças


 HENRIQUE AUGUSTO PEREIRA DE MATOS
 COORDENADOR DO CONTROLE INTERNO

RELATÓRIO RESUMIDO DA EXECUÇÃO ORÇAMENTÁRIA
 DEMONSTRATIVO DA EXECUÇÃO DAS DESPESAS POR FUNÇÃO/SUBFUNÇÃO
 ORÇAMENTOS FISCAL E DA SEGURIDADE SOCIAL
 1º bimestre de 2025 (Janeiro a Fevereiro)

RREO - Anexo 2 (LRF, Art.52, inciso II, alínea 'c')

R\$ 1,00

FUNÇÃO / SUBFUNÇÃO	DOTAÇÃO		DESPESAS EMPENHADAS				SALDO (c) = (a-b)	DESPESAS LIQUIDADAS			SALDO (e) = (a-d)
	INICIAL	ATUALIZADA	NO BIMESTRE	ATÉ O BIMESTRE (b)	%(b/total)	NO BIMESTRE		ATÉ O BIMESTRE (d)	%(d/total)		
		(a)									
DESPESAS (EXCETO INTRA-ORÇAMENTARIAS) (X)	70.419.335,00	70.419.335,00	10.822.629,07	10.822.629,07	100,00	59.596.705,93	8.146.514,19	8.146.514,19	100,00	62.272.820,81	
LEGISLATIVA	1.404.000,00	1.404.000,00	424.618,13	424.618,13	3,92	979.381,87	228.256,80	228.256,80	2,80	1.175.743,20	
Ação Legislativa	1.404.000,00	1.404.000,00	424.618,13	424.618,13	3,92	979.381,87	228.256,80	228.256,80	2,80	1.175.743,20	
ADMINISTRAÇÃO	13.016.071,00	12.412.071,00	2.780.682,48	2.780.682,48	25,69	9.631.388,52	1.786.141,31	1.786.141,31	21,93	10.625.929,69	
Administração Geral	12.363.099,00	11.759.099,00	2.780.682,48	2.780.682,48	25,69	8.978.416,52	1.786.141,31	1.786.141,31	21,93	9.972.957,69	
Administração Financeira	33.000,00	33.000,00	0,00	0,00	0,00	33.000,00	0,00	0,00	0,00	33.000,00	
Controle Interno	7.000,00	7.000,00	0,00	0,00	0,00	7.000,00	0,00	0,00	0,00	7.000,00	
Formação de Recursos Human	22.000,00	22.000,00	0,00	0,00	0,00	22.000,00	0,00	0,00	0,00	22.000,00	
Comunicação Social	590.972,00	590.972,00	0,00	0,00	0,00	590.972,00	0,00	0,00	0,00	590.972,00	
SEGURANÇA PÚBLICA	12.000,00	12.000,00	0,00	0,00	0,00	12.000,00	0,00	0,00	0,00	12.000,00	
Administração Geral	12.000,00	12.000,00	0,00	0,00	0,00	12.000,00	0,00	0,00	0,00	12.000,00	
ASSISTÊNCIA SOCIAL	3.828.046,00	3.852.046,00	553.881,66	553.881,66	5,12	3.298.164,34	375.387,19	375.387,19	4,61	3.476.658,81	
Assistência ao Idoso	11.000,00	11.000,00	0,00	0,00	0,00	11.000,00	0,00	0,00	0,00	11.000,00	
Assistência à Criança e ao	271.000,00	291.000,00	13.000,02	13.000,02	0,12	277.999,98	5.500,01	5.500,01	0,07	285.499,99	
Assistência Comunitária	216.000,00	216.000,00	3.012,33	3.012,33	0,03	212.987,67	3.012,33	3.012,33	0,04	212.987,67	
Administração Geral	2.524.736,00	2.524.736,00	508.867,91	508.867,91	4,70	2.015.868,09	341.073,45	341.073,45	4,19	2.183.662,55	
Demais Subfunções	805.310,00	809.310,00	29.001,40	29.001,40	0,27	780.308,60	25.801,40	25.801,40	0,32	783.508,60	
SAÚDE	15.541.582,60	15.871.582,60	1.905.201,82	1.905.201,82	17,60	13.966.380,78	1.625.623,33	1.625.623,33	19,95	14.245.959,27	
Atenção Básica	4.542.200,00	4.582.200,00	356.648,48	356.648,48	3,30	4.225.551,52	278.859,60	278.859,60	3,42	4.303.340,40	
Assistência Hospitalar e A	4.625.320,00	4.625.320,00	423.698,81	423.698,81	3,91	4.201.621,19	423.698,66	423.698,66	5,20	4.201.621,34	
Suporte Profilático e Tera	167.992,00	167.992,00	3.676,00	3.676,00	0,03	164.316,00	3.676,00	3.676,00	0,05	164.316,00	
Vigilância Sanitária	7.000,00	7.000,00	0,00	0,00	0,00	7.000,00	0,00	0,00	0,00	7.000,00	
Vigilância Epidemiológica	246.500,00	246.500,00	0,00	0,00	0,00	246.500,00	0,00	0,00	0,00	246.500,00	
Administração Geral	5.811.570,60	6.101.570,60	1.121.178,53	1.121.178,53	10,36	4.980.392,07	919.389,07	919.389,07	11,29	5.182.181,53	
Demais Subfunções	141.000,00	141.000,00	0,00	0,00	0,00	141.000,00	0,00	0,00	0,00	141.000,00	
EDUCAÇÃO	22.957.660,40	23.147.660,40	3.434.544,12	3.434.544,12	31,73	19.713.116,28	2.568.747,82	2.568.747,82	31,53	20.578.912,58	
Ensino Fundamental	15.887.053,80	16.027.053,80	2.617.696,17	2.617.696,17	24,19	13.409.357,63	1.980.006,16	1.980.006,16	24,30	14.047.047,64	
Ensino Médio	64.000,00	64.000,00	0,00	0,00	0,00	64.000,00	0,00	0,00	0,00	64.000,00	
Ensino Superior	13.000,00	13.000,00	0,00	0,00	0,00	13.000,00	0,00	0,00	0,00	13.000,00	
Educação Infantil	4.261.335,20	4.261.335,20	238.872,61	238.872,61	2,21	4.022.462,59	238.872,61	238.872,61	2,93	4.022.462,59	

RELATÓRIO RESUMIDO DA EXECUÇÃO ORÇAMENTÁRIA
 DEMONSTRATIVO DA EXECUÇÃO DAS DESPESAS POR FUNÇÃO/SUBFUNÇÃO
 ORÇAMENTOS FISCAL E DA SEGURIDADE SOCIAL

1º bimestre de 2025 (Janeiro a Fevereiro)

RREO - Anexo 2 (LRF, Art.52, inciso II, alinea 'c')

R\$ 1,00

FUNÇÃO / SUBFUNÇÃO	DOTAÇÃO INICIAL	DOTAÇÃO ATUALIZADA (a)	DESPESAS EMPENHADAS			SALDO (c) = (a-b)	DESPESAS LIQUIDADAS			SALDO (e) = (a-d)			
			NO BIMESTRE	ATÉ o BIMESTRE (b)	%(b/total)		NO BIMESTRE	ATÉ o BIMESTRE (d)	%(d/total)				
Educação de Jovens e Adult	94.000,00	94.000,00	0,00	0,00	0,00	94.000,00	0,00	0,00	0,00	94.000,00			
Educação Especial	13.000,00	13.000,00	0,00	0,00	0,00	13.000,00	0,00	0,00	0,00	13.000,00			
Administração Geral	2.131.307,40	2.181.307,40	561.836,94	561.836,94	5,19	1.619.470,46	336.548,15	336.548,15	4,13	1.844.759,25			
Demais Subfunções	493.964,00	493.964,00	16.138,40	16.138,40	0,15	477.825,60	13.320,90	13.320,90	0,16	480.643,10			
CULTURA	353.000,00	353.000,00	0,00	0,00	0,00	353.000,00	0,00	0,00	0,00	353.000,00			
Difusão Cultural	353.000,00	353.000,00	0,00	0,00	0,00	353.000,00	0,00	0,00	0,00	353.000,00			
URBANISMO	3.039.332,00	3.039.332,00	695.833,82	695.833,82	6,43	2.343.498,18	695.833,82	695.833,82	8,54	2.343.498,18			
Infra-Estrutura Urbana	2.023.332,00	2.023.332,00	553.625,49	553.625,49	5,12	1.469.706,51	553.625,49	553.625,49	6,80	1.469.706,51			
Serviços Urbanos	891.000,00	891.000,00	142.208,33	142.208,33	1,31	748.791,67	142.208,33	142.208,33	1,75	748.791,67			
Demais Subfunções	125.000,00	125.000,00	0,00	0,00	0,00	125.000,00	0,00	0,00	0,00	125.000,00			
HABITAÇÃO	110.000,00	110.000,00	0,00	0,00	0,00	110.000,00	0,00	0,00	0,00	110.000,00			
Habitação Urbana	110.000,00	110.000,00	0,00	0,00	0,00	110.000,00	0,00	0,00	0,00	110.000,00			
SANEAMENTO	579.500,00	579.500,00	0,00	0,00	0,00	579.500,00	0,00	0,00	0,00	579.500,00			
Saneamento Básico Rural	369.500,00	369.500,00	0,00	0,00	0,00	369.500,00	0,00	0,00	0,00	369.500,00			
Saneamento Básico Urbano	210.000,00	210.000,00	0,00	0,00	0,00	210.000,00	0,00	0,00	0,00	210.000,00			
GESTÃO AMBIENTAL	536.000,00	536.000,00	63.000,00	63.000,00	0,58	473.000,00	63.000,00	63.000,00	0,77	473.000,00			
Preservação e Conservação	536.000,00	536.000,00	63.000,00	63.000,00	0,58	473.000,00	63.000,00	63.000,00	0,77	473.000,00			
AGRICULTURA	2.245.824,00	2.305.824,00	359.499,85	359.499,85	3,32	1.946.324,15	292.112,83	292.112,83	3,59	2.013.711,17			
Abastecimento	445.000,00	445.000,00	71.982,01	71.982,01	0,67	373.017,99	71.982,01	71.982,01	0,88	373.017,99			
Irrigação	395.000,00	395.000,00	0,00	0,00	0,00	395.000,00	0,00	0,00	0,00	395.000,00			
Promoção da Produção Agrop	239.400,00	239.400,00	26.352,00	26.352,00	0,24	213.048,00	0,00	0,00	0,00	239.400,00			
Administração Geral	1.166.424,00	1.226.424,00	261.165,84	261.165,84	2,41	965.258,16	220.130,82	220.130,82	2,70	1.006.293,18			
COMÉRCIO E SERVIÇOS	230.000,00	230.000,00	0,00	0,00	0,00	230.000,00	0,00	0,00	0,00	230.000,00			
Promoção Comercial	230.000,00	230.000,00	0,00	0,00	0,00	230.000,00	0,00	0,00	0,00	230.000,00			
ENERGIA	671.007,00	671.007,00	122.850,84	122.850,84	1,14	548.156,16	28.894,74	28.894,74	0,35	642.112,26			
Energia Elétrica	671.007,00	671.007,00	122.850,84	122.850,84	1,14	548.156,16	28.894,74	28.894,74	0,35	642.112,26			
TRANSPORTE	1.456.712,00	1.456.712,00	0,00	0,00	0,00	1.456.712,00	0,00	0,00	0,00	1.456.712,00			
Transporte Rodoviário	1.456.712,00	1.456.712,00	0,00	0,00	0,00	1.456.712,00	0,00	0,00	0,00	1.456.712,00			
DESPORTO E LAZER	3.036.600,00	3.036.600,00	0,00	0,00	0,00	3.036.600,00	0,00	0,00	0,00	3.036.600,00			
Desporto de Redimentos	2.526.000,00	2.526.000,00	0,00	0,00	0,00	2.526.000,00	0,00	0,00	0,00	2.526.000,00			
Desporto Comunitário	510.600,00	510.600,00	0,00	0,00	0,00	510.600,00	0,00	0,00	0,00	510.600,00			
ENCARGOS ESPECIAIS	1.002.000,00	1.002.000,00	482.516,35	482.516,35	4,46	519.483,65	482.516,35	482.516,35	5,92	519.483,65			

Ceará
 Governo Municipal de Antonina do Norte
 Consolidado

RELATÓRIO RESUMIDO DA EXECUÇÃO ORÇAMENTÁRIA
 DEMONSTRATIVO DA EXECUÇÃO DAS DESPESAS POR FUNÇÃO/SUBFUNÇÃO
 ORÇAMENTOS FISCAL E DA SEGURIDADE SOCIAL
 1º bimestre de 2025 (Janeiro a Fevereiro)

Pag.: 0010

RREO - Anexo 2 (LRF, Art.52, inciso II, alínea 'c')

RS 1,00

FUNÇÃO / SUBFUNÇÃO	DOTAÇÃO INICIAL	DOTAÇÃO ATUALIZADA (a)	DESPESAS EMPENHADAS				SALDO (c) = (a-b)	DESPESAS LIQUIDADAS				SALDO (e) = (a-d)				
			NO BIMESTRE	ATÉ O BIMESTRE (b)	%(b/total) b)	NO BIMESTRE		ATÉ O BIMESTRE (d)	%(d/total) d)							
Serviço da Dívida Interna	1.002.000,00	1.002.000,00	482.516,35	482.516,35	4,46	519.483,65	482.516,35	482.516,35	5,92	519.483,65						
RESERVA DE CONTINGÊNCIA	400.000,00	400.000,00	0,00	0,00	0,00	400.000,00	0,00	0,00	0,00	400.000,00						
DESPESAS (INTRA- ORÇAMENTARIAS) (II)	0,00	0,00	0,00	0,00	0,00	0,00	0,00	0,00	0,00	0,00						
TOTAL (III) = (I + II)	70.419.335,00	70.419.335,00	10.822.629,07	10.822.629,07	100,00	59.596.705,93	8.146.514,19	8.146.514,19	100,00	62.272.820,81						

FONTE: SISTEMA: Aspec Informática - UNIDADE RESPONSÁVEL: Prefeitura Municipal de Antonina do Norte - DATA DA EMISSÃO: 30/03/2025 - HORA DA EMISSÃO: 12:17:35


RELATÓRIO RESUMIDO DA EXECUÇÃO ORÇAMENTÁRIA
 DEMONSTRATIVO DA EXECUÇÃO DAS DESPESAS POR FUNÇÃO/SUBFUNÇÃO
 ORÇAMENTOS FISCAL E DA SEGURIDADE SOCIAL
 1º bimestre de 2025 (Janeiro a Fevereiro)


RRED - Anexo 2 (LRF, Art.52, inciso II, alínea 'c')


R\$ 1,00

FUNÇÃO / SUBFUNÇÃO - INTRA	DOTAÇÃO INICIAL	DOTAÇÃO ATUALIZADA (a)	DESPESAS EMPENHADAS				SALDO (c) = (a-b)	DESPESAS LIQUIDADAS			
			NO BIMESTRE	ATÉ O BIMESTRE (b)	(b/total b)	%		NO BIMESTRE	ATÉ O BIMESTRE (d)	(d/total d)	%
DESPESAS (INTRA- ORÇAMENTARIAS) (II)	0,00	0,00	0,00	0,00	0,00	0,00	0,00	0,00	0,00	0,00	0,00

FONTE: SISTEMA: Aspec Informática - UNIDADE RESPONSÁVEL: Prefeitura Municipal de Antonina do Norte - DATA DA EMISSÃO: 30/03/2025 - HORA DA EMISSÃO: 12:17:35


 ANTONIO ROSENO FILHO
 Prefeito Municipal


 CONTAR - CONSULTORIA E SERVIÇOS ADMINI
 Assessoria Contábil


 ROMERO AGUIAR DE FREITAS
 Secretário de Administração e Finanças


 HENRIQUE AUGUSTO VIEIRA DE MATOS
 COORDENADOR DO CONTROLE INTERNO

ESPECIFICAÇÃO	EVOLUÇÃO DA RECEITA REALIZADA NOS ÚLTIMOS 12 MESES						
	Mar/2024	Abr/2024	Mai/2024	Jun/2024	Jul/2024	Ago/2024	Set/2024
RECEITAS CORRENTES (I)	3.986.246,20	4.019.671,37	5.727.704,85	4.315.879,70	5.599.839,88	4.155.205,60	4.371.500,15
Impostos, Taxas e Contribuições de Melhoria	48.926,83	60.489,10	75.685,69	51.453,08	57.242,78	55.095,33	97.600,09
IPTU	710,64	12.497,63	404,56	1.803,19	2.365,73	1.410,41	4.976,83
ISS	39.723,30	35.261,72	58.289,02	43.108,83	34.648,88	47.660,67	82.830,05
ITBI	600,00	2.500,00	800,00	0,00	0,00	0,00	0,00
IRRF	5.668,51	7.119,36	5.737,70	6.306,77	17.191,09	6.024,25	5.249,41
Outros Impostos, Taxas e Contribuições de Melhoria	2.224,38	3.110,39	10.454,41	234,29	3.037,08	0,00	4.543,80
Contribuições	29.455,16	0,00	0,00	0,00	0,00	0,00	23.051,53
Receita Patrimonial	9.402,53	10.505,25	16.838,10	17.180,91	25.577,97	20.304,29	14.975,63
Rendimentos de Aplicação Financeira	9.402,53	10.505,25	16.838,10	17.180,91	25.577,97	20.304,29	14.975,63
Outras Receitas Patrimoniais	0,00	0,00	0,00	0,00	0,00	0,00	0,00
Receita agropecuária	0,00	0,00	0,00	0,00	0,00	0,00	0,00
Receita industrial	0,00	0,00	0,00	0,00	0,00	0,00	0,00
Receita de serviços	0,00	0,00	0,00	0,00	0,00	0,00	0,00
Transferências correntes	3.897.755,68	3.947.971,02	5.629.892,96	4.246.539,71	5.508.793,71	4.054.857,44	4.205.780,08
Cota-parte do FPM	1.242.584,92	1.303.289,88	1.516.211,60	1.628.158,48	1.764.248,30	1.380.123,56	1.437.205,54
Cota-parte do ICMS	866.137,24	892.121,97	840.027,25	886.885,14	1.003.357,09	972.126,93	923.182,21
Cota-parte do IPVA	45.847,61	48.860,65	47.463,91	36.807,88	13.098,99	10.373,88	14.292,24
Cota-parte do ITR	0,00	107,63	59,99	255,85	75,00	6,00	564,59
Transferências da LC 61/89	2.632,73	2.276,77	2.396,39	3.011,24	2.661,66	3.602,12	3.932,08
Transferências do Fundeb	989.536,12	1.161.049,75	1.122.743,46	1.194.196,32	1.074.806,86	1.168.565,73	1.150.161,53
Outras transferências correntes	751.017,06	540.264,37	2.100.990,36	497.224,80	1.650.545,81	520.059,22	676.441,89
Outras receitas correntes	706,00	706,00	5.288,10	706,00	8.225,42	24.948,54	30.092,82
DEDUÇÕES (II)	431.440,43	449.331,30	481.231,76	511.023,64	414.871,03	473.246,43	413.938,53
Contrib. do servidor para o plano de previdência	0,00	0,00	0,00	0,00	0,00	0,00	0,00
Comp. financ. entre regimes de previdência	0,00	0,00	0,00	0,00	0,00	0,00	0,00
Rendimentos de aplicações de recursos previdenciários	0,00	0,00	0,00	0,00	0,00	0,00	0,00
ded. de receita para formação do Fundeb	431.440,43	449.331,30	481.231,76	511.023,64	414.871,03	473.246,43	413.938,53
RECEITA CORRENTE LÍQUIDA (III)=(I-II)	3.554.805,77	3.570.340,07	5.246.473,09	3.804.856,06	5.184.968,85	3.681.959,17	3.957.561,62

Ceará
 Governo Municipal de Antonina do Norte
 Consolidado

RELATÓRIO RESUMIDO DA EXECUÇÃO ORÇAMENTÁRIA
 DEMONSTRATIVO DA RECEITA CORRENTE LÍQUIDA
 ORÇAMENTOS FISCAL E DA SEGURIDADE SOCIAL
 1º bimestre de 2025 (até Fevereiro)

Pag.: 0013

RREO - ANEXO 3 (LRF, Art.53, inciso I)

RS 1,00

(-) Transferências obrigatórias da União relativas às emendas individuais (art. 166 -A, parágrafo 1º, da CF) (IV)	250.000,00	0,00	1.500.000,00	0,00	1.000.000,00	0,00	0,00
RECEITA CORRENTE LÍQUIDA AJUSTADA PARA CÁLCULO DOS LIMITES DE ENDIVIDAMENTO (V)=(III-IV)	3.304.805,77	3.570.340,07	3.746.473,09	3.804.856,06	4.184.968,85	3.681.959,17	3.957.561,62
(-) Transferências obrigatórias da União relativas às emendas de bancada (art. 166, parágrafo 16, da CF) (VI)	0,00	0,00	0,00	0,00	0,00	0,00	0,00
(-) Transferências da União relativas a remuneração dos agentes comunitários de saúde e de combate às endemias (art. 198, parágrafo 11, da CF) (VII)	61.270,76	59.304,00	59.304,00	59.304,00	59.304,00	59.304,00	59.304,00
(-) Outras Deduções Constitucionais ou Legais (VIII)	0,00	0,00	0,00	0,00	0,00	0,00	0,00
RECEITA CORRENTE LÍQUIDA AJUSTADA PARA CÁLCULO DOS LIMITES DA DESPESA COM PESSOAL (IX)=(V-VI-VII-VIII)	3.243.535,01	3.511.036,07	3.687.169,09	3.745.552,06	4.125.664,85	3.622.655,17	3.898.257,62

RELATÓRIO RESUMIDO DA EXECUÇÃO ORÇAMENTÁRIA
 DEMONSTRATIVO DA RECEITA CORRENTE LÍQUIDA
 ORÇAMENTOS FISCAL E DA SEGURIDADE SOCIAL
 1º bimestre de 2025 (até Fevereiro)

RREO - ANEXO 3 (LRF, Art.53, inciso I)

R\$ 1,00


ESPECIFICAÇÃO	EVOLUÇÃO DA RECEITA REALIZADA NOS ÚLTIMOS 12 MESES					TOTAL	PREVISÃO
	Out/2024	Nov/2024	Dez/2024	Jan/2025	Fev/2025	(ÚLTIMOS 12 MESES)	ATUALIZADA EXERCÍCIO
RECEITAS CORRENTES (I)	3.996.813,46	4.409.087,51	17.806.400,12	5.536.505,40	4.916.378,92	68.841.233,16	66.969.529,00
Impostos, Taxas e Contribuições de Melho	95.946,12	113.849,30	279.390,03	82.232,16	52.998,15	1.070.908,66	917.730,00
IPTU	1.481,02	1.336,72	39.971,69	15.510,25	7.908,27	90.376,94	37.000,00
ISS	88.863,25	106.312,38	232.270,42	57.487,16	33.987,05	860.442,73	505.500,00
ITBI	0,00	0,00	0,00	0,00	0,00	3.900,00	27.000,00
IRRF	5.601,85	6.124,81	7.147,92	8.966,75	10.889,08	92.027,50	250.000,00
Outros Impostos, Taxas e Contribuições							
de Melhoria	0,00	75,39	0,00	268,00	213,75	24.161,49	98.230,00
Contribuições	0,00	0,00	0,00	0,00	0,00	52.506,69	299.739,00
Receita Patrimonial	15.754,94	13.894,83	31.480,71	31.053,35	74.794,32	281.762,83	174.500,00
Rendimentos de Aplicação Financeira	15.754,94	13.894,83	31.480,71	31.053,35	74.794,32	281.762,83	171.500,00
Outras Receitas Patrimoniais	0,00	0,00	0,00	0,00	0,00	0,00	3.000,00
Receita agropecuária	0,00	0,00	0,00	0,00	0,00	0,00	0,00
Receita industrial	0,00	0,00	0,00	0,00	0,00	0,00	0,00
Receita de serviços	0,00	0,00	0,00	0,00	0,00	0,00	1.000,00
Transferências correntes	3.875.383,28	4.278.825,38	17.494.117,38	5.418.665,89	4.780.983,92	67.339.566,45	63.970.544,00
Cota-parte do FPM	1.202.200,01	1.538.870,91	2.482.401,94	1.550.260,41	2.080.230,20	19.125.785,75	21.722.700,00
Cota-parte do ICMS	1.065.886,13	1.070.009,98	1.096.567,75	963.717,60	863.598,68	11.443.617,97	10.502.600,00
Cota-parte do IPVA	13.399,82	6.891,34	12.501,05	113.755,52	75.511,47	438.804,36	702.800,00
Cota-parte do ITR	957,29	117,69	67,78	0,00	88,78	2.300,60	1.000,00
Transferências da LC 61/89	2.669,60	2.964,69	3.480,55	1.804,64	2.042,87	33.475,34	40.000,00
Transferências do Fundeb	1.209.715,97	1.285.010,72	1.331.071,92	2.339.829,95	1.304.802,98	15.331.491,31	16.431.130,00
Outras transferências correntes	380.554,46	374.960,05	12.568.026,39	449.297,77	454.708,94	20.964.091,12	14.570.314,00
Outras receitas correntes	9.729,12	2.518,00	1.412,00	4.554,00	7.602,53	96.488,53	1.606.016,00
DEDUÇÕES (II)	457.022,50	523.770,87	567.990,25	525.901,57	604.294,34	5.854.062,65	6.113.484,00
Contrib. do servidor para o plano de pr							
evidência	0,00	0,00	0,00	0,00	0,00	0,00	0,00
comp. financ. entre regimes de previdên	0,00	0,00	0,00	0,00	0,00	0,00	0,00
rendimentos de aplicações de recursos p							
revidenciários	0,00	0,00	0,00	0,00	0,00	0,00	0,00
Ded. de receita para formação do Fundeb	457.022,50	523.770,87	567.990,25	525.901,57	604.294,34	5.854.062,65	6.113.484,00
RECEITA CORRENTE LÍQUIDA (III)=(I-II)	3.539.790,96	3.885.316,64	17.238.409,87	5.010.603,83	4.312.084,58	62.987.170,51	60.856.045,00


RREO - ANEXO 3 (LRF, Art.53, inciso I)

R\$ 1,00


(-) Transferências obrigatórias da União relativas às emendas individuais (art. 166 -A, parágrafo 1º, da CF) (IV)	0,00	0,00	200.000,00	0,00	0,00	2.950.000,00	0,00
RECEITA CORRENTE LÍQUIDA AJUSTADA PARA CÁLCULO DOS LIMITES DE ENDIVIDAMENTO (V)=(III-IV)	3.539.790,96	3.885.316,64	17.038.409,87	5.010.603,83	4.312.084,58	60.037.170,51	60.856.045,00
(-) Transferências obrigatórias da União relativas às emendas de bancada (art. 166, parágrafo 16, da CF) (VI)	0,00	0,00	0,00	0,00	0,00	0,00	0,00
(-) Transferências da União relativas a remuneração dos agentes comunitários de saúde e de combate às endemias (art. 198, parágrafo 11, da CF) (VII)	59.304,00	59.304,00	118.608,00	54.648,00	54.648,00	763.606,76	578.000,00
(-) Outras Deduções Constitucionais ou Legais (VIII)	0,00	0,00	0,00	0,00	0,00	0,00	0,00
RECEITA CORRENTE LÍQUIDA AJUSTADA PARA CÁLCULO DOS LIMITES DA DESPESA COM PESSOAL (IX)=(V-VI-VII-VIII)	3.480.486,96	3.826.012,64	16.919.801,87	4.955.955,83	4.257.436,58	59.273.563,75	60.278.045,00

FONTE: SISTEMA: Aspec Informática - UNIDADE RESPONSÁVEL: Prefeitura Municipal de Antonina do Norte - DATA DA EMISSÃO: 30/03/2025 - HORA DA EMISSÃO: 12:17:35


 ANTONIO ROSENO FILHO
 Prefeito Municipal


 CONTAP - CONSULTORIA E SERVIÇOS ADMINISTRATIVOS
 Assessoria Contábil


 ROMERO AGUIAR DE FREITAS
 Secretário de Administração e Finanças


 HENRIQUE AUGUSTO PEREIRA DE MATOS
 COORDENADOR DO CONTROLE INTERNO

RREO - ANEXO 6 (LRF, Art 53, inciso III)

R\$ 1,00

ACTMA DA LINHA		
RECEITAS PRIMÁRIAS	PREVISÃO ATUALIZADA	RECEITAS REALIZADAS ATÉ O BIMESTRE (a)
RECEITAS CORRENTES (EXCETO FONTES RPPS)(I)	60.856.045,00	9.322.688,41
Impostos, taxas e contribuições de melhoria	917.730,00	135.230,31
IPTU	37.000,00	23.418,52
ISS	505.500,00	91.474,21
ITBI	27.000,00	0,00
IRRF	250.000,00	19.855,83
Outros impostos, taxas e contribuições de melhoria	98.230,00	481,75
Contribuições	299.739,00	0,00
Receita patrimonial	174.500,00	105.847,67
Aplicações financeiras (II)	171.500,00	105.847,67
Outras receitas patrimoniais	3.000,00	0,00
Transferências correntes	57.857.060,00	9.069.453,90
Cota-parte do FPM	17.858.496,00	2.904.398,57
Cota-parte do ICMS	8.402.080,00	1.461.853,04
Cota-parte do IPVA	562.240,00	151.413,60
Cota Parte do ITR	800,00	71,03
Transferências da LC 61/1989	32.000,00	3.078,02
Transferências do Fundeb	16.431.130,00	3.644.632,93
Outras transferências correntes	14.570.314,00	904.006,71
Demais receitas correntes	1.607.016,00	12.156,53
Outras receitas financeiras (III)	5.000,00	3.048,53
Receitas correntes restantes	1.602.016,00	9.108,00
RECEITAS PRIMÁRIAS CORRENTES (EXCETO FONTES RPPS)(IV)=(I-II-III)	60.679.545,00	9.213.792,21
RECEITAS PRIMÁRIAS CORRENTES (COM FONTES RPPS) (V)	0,00	0,00
RECEITAS NÃO PRIMÁRIAS CORRENTES (COM FONTES RPPS) (VI)	0,00	0,00
RECEITAS DE CAPITAL (EXCETO FONTES RPPS)(VII)	9.563.290,00	0,00
Operações de crédito (VIII)	0,00	0,00
Amortização de empréstimos (IX)	0,00	0,00
Alienação de bens	60.000,00	0,00
Receitas de alienação de investimentos temporários (X)	0,00	0,00

Ceará
 Governo Municipal de Antonina do Norte
 Consolidado

RELATÓRIO RESUMIDO DA EXECUÇÃO ORÇAMENTÁRIA
 DEMONSTRATIVO DOS RESULTADOS PRIMÁRIO E NOMINAL
 ORÇAMENTOS FISCAL E DA SEGURIDADE SOCIAL
 1º bimestre de 2025 (Janeiro a Fevereiro)

Pag.: 0017

Receitas de alienação de investimentos permanentes (XI)	0,00	0,00
Outras alienação de bens	60.000,00	0,00
Transferências de capital	9.503.290,00	0,00
Convênios	8.163.290,00	0,00
Outras transferências de capital	1.340.000,00	0,00
Outras receitas de capital	0,00	0,00
Outras receitas de capital não primárias (XII)	0,00	0,00
Outras receitas de capital primárias	0,00	0,00
RECEITAS PRIMÁRIAS DE CAPITAL (EXCETO FONTES RPPS)(XIII)= (VII-(V + III+IX+X+XI+XII))	9.563.290,00	0,00
RECEITAS PRIMÁRIAS DE CAPITAL (COM FONTES RPPS) (XIV)	0,00	0,00
RECEITAS NÃO PRIMÁRIAS DE CAPITAL (COM FONTES RPPS)(XV)	0,00	0,00
RECEITA PRIMÁRIA TOTAL (XVI)= (IV + V + XIII + XIV)	70.242.835,00	9.213.792,21
RECEITA PRIMÁRIA TOTAL (EXCETO FONTES RPPS)(XVII)= (IV + XIII)	70.242.835,00	9.213.792,21

DESPESAS PRIMÁRIAS	DOTAÇÃO ATUALIZADA	ATÉ O BIMESTRE/2025				RESTOS A PAGAR NÃO PROCESSADOS		
		DESPESAS EMPENHADAS	DESPESAS LIQUIDADAS	DESPESAS PAGAS	RESTOS A PAGAR PROCESSADOS	LIQUIDADOS	PAGOS	
		(a)	(b)	(c)	(d)	(e)	(f)	
DESPESAS CORRENTES (EXCETO FONTES RPPS)(XVIII)	54.943.750,00	9.703.627,24	7.027.512,36	6.343.466,92	1.629.465,37	209.629,08	151.473,63	
Pessoal e encargos sociais	28.289.894,00	5.067.021,26	3.728.926,70	3.635.768,06	1.016.627,53	0,00	0,00	
Juros e encargos da dívida (XTX)	2.000,00	0,00	0,00	0,00	0,00	0,00	0,00	
Outras despesas correntes	26.651.856,00	4.636.605,98	3.298.585,66	2.707.698,86	612.837,84	209.629,08	151.473,63	
DESPESAS PRIMÁRIAS CORRENTES (EXCETO FONTES RPPS)(XX)= (XVIII - X IX)	54.941.750,00	9.703.627,24	7.027.512,36	6.343.466,92	1.629.465,37	209.629,08	151.473,63	
DESPESAS PRIMÁRIAS CORRENTES (COM FONTES RPPS)(XXI)	0,00	0,00	0,00	0,00	0,00	0,00	0,00	
DESPESAS NÃO PRIMÁRIAS CORRENTES (COM FONTES RPPS)(XXII)	0,00	0,00	0,00	0,00	0,00	0,00	0,00	
DESPESAS DE CAPITAL (EXCETO FONTES RPPS)(XXIII)	15.075.585,00	1.119.001,83	1.119.001,83	1.082.162,13	729.579,35	0,00	0,00	
Investimentos	14.052.585,00	636.485,48	636.485,48	599.645,78	729.579,35	0,00	0,00	
Inversões financeiras	0,00	0,00	0,00	0,00	0,00	0,00	0,00	
Concessão de empréstimos e financiamentos (XXIV)	0,00	0,00	0,00	0,00	0,00	0,00	0,00	
Aquisição de título de capital já integralizado (XXV)	0,00	0,00	0,00	0,00	0,00	0,00	0,00	
Aquisição de título de crédito (XXVI)	0,00	0,00	0,00	0,00	0,00	0,00	0,00	
Demais inversões financeiras	0,00	0,00	0,00	0,00	0,00	0,00	0,00	

R

RELATÓRIO RESUMIDO DA EXECUÇÃO ORÇAMENTÁRIA
 DEMONSTRATIVO DOS RESULTADOS PRIMÁRIO E NOMINAL
 ORÇAMENTOS FISCAL E DA SEGURIDADE SOCIAL
 1º bimestre de 2025 (Janeiro a Fevereiro)

Amortização de dívida (XXVII)	1.023.000,00	482.516,35	482.516,35	482.516,35	0,00	0,00	0,00
DESPESAS PRIMÁRIAS DE CAPITAL (EXCETO FONTES RPPS)(XXVIII) = XXII							
I - (XXIV + XXV + XXVI + XXVII)	14.052.585,00	636.485,48	636.485,48	599.645,78	729.579,35	0,00	0,00
RESERVA DE CONTINGÊNCIA (XXIX)	400.000,00	0,00	0,00	0,00	0,00	0,00	0,00
DESPESAS PRIMÁRIAS DE CAPITAL (COM FONTES RPPS)(XXX)	0,00	0,00	0,00	0,00	0,00	0,00	0,00
DESPESAS NÃO PRIMÁRIAS CORRENTES (COM FONTES RPPS)(XXXI)	0,00	0,00	0,00	0,00	0,00	0,00	0,00
DESPESA PRIMÁRIA TOTAL (XXXII)=(XX + XXI + XXVIII + XXIX + XXX)	69.394.335,00	10.340.112,72	7.663.997,84	6.943.112,70	2.359.044,72	209.629,08	151.473,63
DESPESA PRIMÁRIA TOTAL (EXCETO FONTES RPPS)(XXXIII)=(XX + XXVIII + XXIX)	69.394.335,00	10.340.112,72	7.663.997,84	6.943.112,70	2.359.044,72	209.629,08	151.473,63
RESULTADO PRIMÁRIO (COM RPPS) - Acima da linha (XXXIV) = [XVIIa-(X XXIIa + XXXIb + XXXIc)]				-239.838,84			
RESULTADO PRIMÁRIO (SEM RPPS) - Acima da linha (XXXv) = [XVIIa-(X XXIIa + XXXIb + XXXIc)]				-239.838,84			
META FISCAL PARA O RESULTADO PRIMÁRIO				VALOR CORRENTE			
Meta fixada no Anexo de Metas Fiscais da LDO para o exercício de referência				60.781.531,27			
JUROS NOMINAIS				ATÉ O BIMESTRE/2025			
				VALOR CORRENTE			
Juros, Encargos e Variações Monetárias Ativos (Exceto RPPS)(XXXVI)	-	-	105.847,67				
Juros, Encargos e variações Monetárias Passivos (Exceto RPPS)(XXXVII)	-	-	0,00				
RESULTADO NOMINAL (SEM RPPS) - Acima da linha (XXXVIII) = XXXV + (XXXVI - XXXVII)	-	-	-133.991,17				
ABAIXO DA LINHA							





CÁLCULO DO RESULTADO NOMINAL

SALDO	
EM 31 DE DEZEMBRO	ATÉ O BIMESTRE
(a)	(b)

RELATÓRIO RESUMIDO DA EXECUÇÃO ORÇAMENTÁRIA
 DEMONSTRATIVO DOS RESULTADOS PRIMÁRIO E NOMINAL
 ORÇAMENTOS FISCAL E DA SEGURIDADE SOCIAL
 1º bimestre de 2025 (Janeiro a Fevereiro)

DÍVIDA CONSOLIDADA (XXXIX)	10.712.700,54	10.230.184,19
DEDUÇÕES (XL)	10.502.739,70	11.552.531,88
Disponibilidade de caixa	10.496.200,15	11.545.992,33
Disponibilidade de caixa bruta	14.610.750,77	13.465.134,75
(-) Restos a pagar processados (XLI)	4.015.443,80	1.714.554,53
(-) Depósitos Restituíveis e Valores Vinculados	99.106,82	204.587,89
Demais haveres financeiros	6.539,55	6.539,55
DÍVIDA CONSOLIDADA LÍQUIDA (XLII)=(XXXIX-XL)	209.960,84	-1.322.347,69
RESULTADO NOMINAL (SEM RPPS) - Abaixo da linha (XLIII) = (XLIIa - XLIIb)	-	1.532.308,53
META FISCAL PARA O RESULTADO NOMINAL		VALOR CORRENTE
Meta fixada no Anexo de Metas Fiscais da LDO para o exercício de referência	-	1.931.580,64
AJUSTE METODOLÓGICO		ATÉ O BIMESTRE/2025
VARIAÇÃO SALDO RPP = (XLIV) = (XLIIa - XLIIb)	-	2.300.889,27
RECEITA DE ALIENAÇÃO DE INVESTIMENTOS PERMANENTES (XLV)=(XI)	-	0,00
VARIAÇÃO CAMBIAL (XLVI)	-	0,00
VARIAÇÃO DO SALDO DE PRECATÓRIOS INTEGRANTES DA DC (XLVII)	-	0,00
VARIAÇÃO DO SALDO DAS DEMAIS OBRIGAÇÕES INTEGRANTES DA DC (XLVIII)	-	0,00
OUTROS AJUSTES (XLIX)	-	0,00
RESULTADO NOMINAL (SEM RPPS) AJUSTADO - Abaixo da linha (I) = (XLIII + (XLIV - XLV - XLVI + XLVII + XLVIII) +/- (XLIX))	-	3.833.197,80
RESULTADO PRIMÁRIO (SEM RPPS)- Abaixo da linha (LI) = L - (XXXVI - XXXVII)	-	3.727.350,13
INFORMAÇÕES ADICIONAIS		PREVISÃO ORÇAMENTÁRIA
SALDO DE EXERCÍCIOS ANTERIORES	-	0,00
Recursos arrecadados em exercícios anteriores - RPPS	-	0,00
Superávit financeiro utilizado para abertura e reabertura de créditos adicionais	-	0,00
RESERVA ORÇAMENTÁRIA DO RPPS	-	0,00

RELATÓRIO RESUMIDO DA EXECUÇÃO ORÇAMENTÁRIA
DEMONSTRATIVO DOS RESULTADOS PRIMÁRIO E NOMINAL
ORÇAMENTOS FISCAL E DA SEGURIDADE SOCIAL
1º bimestre de 2025 (Janeiro a Fevereiro)

 _____ ANTONIO ROSENO FILHO Prefeito Municipal	 _____ CONTAP - CONTERFORIA E SERVIÇOS ADMINI Assessoria Contábil
 _____ ROMERALDO DE FREITAS Secretario de Administração e Finanças	 _____ HENRIQUE AUGUSTO VIEIRA DE MATOS COORDENADOR DO CONTROLE INTERNO

Ceará
 Governo Municipal de Antonina do Norte
 Consolidado

RELATÓRIO RESUMIDO DA EXECUÇÃO ORÇAMENTÁRIA
 DEMONSTRATIVO DOS RESTOS A PAGAR
 POR PODER E ÓRGÃO
 ORÇAMENTOS FISCAL E DA SEGURIDADE SOCIAL
 1º bimestre de 2025 (Janeiro a Fevereiro)

Pag.: 0021

RREO - ANEXO 7 (LRF, Art 53, inciso V)

R\$ 1,00

PODER / ÓRGÃO	RESTOS A PAGAR PROCESSADOS				
	INSCRITOS		PAGOS	CANCELADOS	SALDO
	EM EXERCÍCIOS ANTERIORES	EM 31 DE DEZ. EXERC. ANTERIOR			
	(a)	(b)	(c)	(d)	(e) = (a+b)-(c+d)
RESTOS A PAGAR (EXCETO INTRA-ORÇAMENTÁRIO (I))	585.643,39	3.429.800,41	2.359.044,72	0,00	1.656.399,08
Executivo	585.643,39	3.429.800,41	2.359.044,72	0,00	1.656.399,08
2012-SECRETARIA DE ADMINISTRACAO E FINAN	100,00	0,00	0,00	0,00	100,00
2012-SECRETARIA DE OBRAS E SERVICOS PUBL	4.712,00	0,00	0,00	0,00	4.712,00
2012-SECRETARIA DE SAUDE E SANEAMENTO	375,00	0,00	0,00	0,00	375,00
2012-FUNDO MUNICIPAL DE ASSISTENCIA SOCI	440,00	0,00	0,00	0,00	440,00
2013-Secretaria de Administração e Finan	2.602,50	0,00	0,00	0,00	2.602,50
2013-Secretaria de Obras e Serviços Públ	789,50	0,00	0,00	0,00	789,50
2013-Fundo Municipal de Assistência Soci	660,00	0,00	0,00	0,00	660,00
2014-SECRETARIA DE ADMINISTRACAO E FINAN	180,00	0,00	0,00	0,00	180,00
2014-SECRETARIA DE OBRAS E SERVICOS PUBL	18,00	0,00	0,00	0,00	18,00
2014-Sec. DE CULTURA LAZER E MEIO AMBIEN	250,00	0,00	0,00	0,00	250,00
2014-SECRETARIA DE EDUCACAO	1.896,00	0,00	0,00	0,00	1.896,00
2014-FUNDO MUNTCTPAL DE ASSISTENCIA SOCI	250,00	0,00	0,00	0,00	250,00
2015-SECRETARIA DE ADMINISTRACAO E FINAN	1.150,03	0,00	0,00	0,00	1.150,03
2015-SECRETARIA DE OBRAS E SERVICOS PUBL	250,91	0,00	0,00	0,00	250,91
2015-Sec. DE CULTURA LAZER E MEIO AMBIEN	737,00	0,00	0,00	0,00	737,00
2015-SECRETARIA DE EDUCACAO	8.420,00	0,00	0,00	0,00	8.420,00
2015-SECRETARIA DE SAUDE E SANEAMENTO	51.792,00	0,00	0,00	0,00	51.792,00
2015-FUNDO MUNICIPAL DE ASSISTENCIA SOCI	37.331,00	0,00	0,00	0,00	37.331,00
2016-SECRETARIA DE ADMINISTRACAO E FINAN	80.103,00	0,00	0,00	0,00	80.103,00
2016-SECRETARIA DE OBRAS E SERVICOS PUBL	1.708,69	0,00	0,00	0,00	1.708,69
2016-Sec. DE CULTURA LAZER E MEIO AMBIEN	1.055,00	0,00	0,00	0,00	1.055,00
2016-SECRETARIA DE EDUCACAO	78.663,43	0,00	0,00	0,00	78.663,43
2016-SECRETARIA DE SAUDE E SANEAMENTO	58.737,24	0,00	0,00	0,00	58.737,24
2016-FUNDO MUNICIPAL DE ASSISTENCIA SOCI	75.459,98	0,00	0,00	0,00	75.459,98
2017-SECRETARIA DE ADMINISTRACAO E FINAN	112,56	0,00	0,00	0,00	112,56

RELATÓRIO RESUMIDO DA EXECUÇÃO ORÇAMENTÁRIA
 DEMONSTRATIVO DOS RESTOS A PAGAR
 POR PODER E ÓRGÃO
 ORÇAMENTOS FISCAL E DA SEGURIDADE SOCIAL
 1º bimestre de 2025 (Janeiro a Fevereiro)

RREO - ANEXO 7 (LRF, Art 53, inciso V)

R\$ 1.00

PODER / ÓRGÃO	RESTOS A PAGAR PROCESSADOS				
	INSCRITOS		PAGOS	CANCELADOS	SALDO
	EM EXERCÍCIOS ANTERIORES	EM 31 DE DEZ. EXERC. ANTERIOR			
	(a)	(b)	(c)	(d)	(e) = (a+b)-(c+d)
2017-SECRETARIA DE OBRAS E SERVICOS PUBL	1.443,95	0,00	0,00	0,00	1.443,95
2017-SECRETARIA DE EDUCACAO	50,00	0,00	0,00	0,00	50,00
2017-SECRETARIA DE SAUDE E SANEAMENTO	3.275,85	0,00	0,00	0,00	3.275,85
2017-FUNDO MUNICIPAL DE ASSISTENCIA SOCI	50,00	0,00	0,00	0,00	50,00
2018-SECRETARIA DE ADMINISTRACAO E FINAN	240,00	0,00	0,00	0,00	240,00
2018-SECRETARIA DE OBRAS E SERVICOS PUBL	500,01	0,00	0,00	0,00	500,01
2018-Sec. DE CULTURA LAZER E MEIO AMBIEN	100,00	0,00	0,00	0,00	100,00
2018-SECRETARIA DE EDUCACAO	117,56	0,00	0,00	0,00	117,56
2018-SECRETARIA DE SAUDE E SANEAMENTO	13.621,79	0,00	0,00	0,00	13.621,79
2018-SECRETARIA DE ASSISTENCIA SOCIAL	100,00	0,00	0,00	0,00	100,00
2019-SECRETARIA DE ADMINISTRACAO E FINAN	1.483,10	0,00	0,00	0,00	1.483,10
2019-SECRETARIA DE OBRAS E SERVICOS PUBL	7.000,00	0,00	0,00	0,00	7.000,00
2019-Sec. DE GOVERNO PLANEJAMENTO E TURI	40,00	0,00	0,00	0,00	40,00
2019-Sec. DE CULTURA LAZER E MEIO AMBIEN	2.328,60	0,00	0,00	0,00	2.328,60
2019-SECRETARIA DE EDUCACAO	79,00	0,00	0,00	0,00	79,00
2019-SECRETARIA DE SAUDE E SANEAMENTO	9.083,20	0,00	0,00	0,00	9.083,20
2019-SECRETARIA DE ASSISTENCIA SOCIAL	800,00	0,00	0,00	0,00	800,00
2020-SECRETARIA DE ADMINISTRACAO E FINAN	4.805,78	0,00	0,00	0,00	4.805,78
2020-SECRETARIA DE OBRAS E SERVICOS PUBL	5.418,60	0,00	0,00	0,00	5.418,60
2020-SECRETARIA DE AGRICULTURA	1.154,98	0,00	0,00	0,00	1.154,98
2020-Sec. DE GOVERNO PLANEJAMENTO E TURI	500,00	0,00	0,00	0,00	500,00
2020-Sec. DE CULTURA LAZER E MEIO AMBIEN	600,00	0,00	0,00	0,00	600,00
2020-SECRETARIA DE EDUCACAO	1.287,50	0,00	0,00	0,00	1.287,50
2020-SECRETARIA DE SAUDE E SANEAMENTO	43.331,94	0,00	0,00	0,00	43.331,94
2020-SECRETARIA DE ASSISTENCIA SOCIAL	3.032,30	0,00	0,00	0,00	3.032,30
2021-GABINETE DO PREFEITO	0,00	0,00	0,00	0,00	0,00
2021-SECRETARIA DE ADMINISTRACAO E FINAN	0,00	0,00	0,00	0,00	0,00
2021-SECRETARIA DE OBRAS E SERVICOS PUBL	0,00	0,00	0,00	0,00	0,00
2021-SECRETARIA DE AGRICULTURA	0,00	0,00	0,00	0,00	0,00

Ceará
 Governo Municipal de Antonina do Norte
 Consolidado

RELATÓRIO RESUMIDO DA EXECUÇÃO ORÇAMENTÁRIA
 DEMONSTRATIVO DOS RESTOS A PAGAR
 POR PODER E ÓRGÃO
 ORÇAMENTOS FISCAL E DA SEGURIDADE SOCIAL
 1º bimestre de 2025 (Janeiro a Fevereiro)

Pag.: 0023

RREO - ANEXO 7 (LRF, Art 53, inciso V)

R\$ 1,00


PODER / ÓRGÃO	RESTOS A PAGAR PROCESSADOS				
	INSCRITOS		PAGOS	CANCELADOS	SALDO
	EM EXERCÍCIOS ANTERIORES	EM 31 DE DEZ. EXERC. ANTERIOR			
	(a)	(b)	(c)	(d)	(e) = (a-b)-(c+d)
2021-Sec. DE CULTURA LAZER E MEIO AMBIEN	0,00	0,00	0,00	0,00	0,00
2021-SECRETARIA DE EDUCACAO	0,01	0,00	0,00	0,00	0,01
2021-SECRETARIA DE SAUDE E SANEAMENTO	6.328,76	0,00	0,00	0,00	6.328,76
2021-SECRETARIA DE ASSISTÊNCIA SOCIAL	2.692,16	0,00	0,00	0,00	2.692,16
2022-Secretaria de Administração e Finan	420,88	0,00	0,00	0,00	420,88
2022-Secretaria de Obras e Serviços Públ	0,00	0,00	0,00	0,00	0,00
2022-Secretaria de Educação	7.567,20	0,00	0,00	0,00	7.567,20
2022-Secretaria de Saúde e Saneamento	16.418,53	0,00	0,00	0,00	16.418,53
2022-Secretaria de Assistência Social	5.269,32	0,00	0,00	0,00	5.269,32
2023-Gabinete do Prefeito	3.500,00	0,00	0,00	0,00	3.500,00
2023-Secretaria de Administração e Finan	5.347,78	0,00	0,00	0,00	5.347,78
2023-Secretaria de Obras e Serviços Públ	1.866,65	0,00	0,00	0,00	1.866,65
2023-Secretaria de Agricultura	1.093,00	0,00	0,00	0,00	1.093,00
2023-Sec. de Cultura, Lazer e Meio Ambie	950,00	0,00	0,00	0,00	950,00
2023-Secretaria de Educação	6.857,36	0,00	0,00	0,00	6.857,36
2023-Secretaria de Saúde e Saneamento	14.782,38	0,00	0,00	0,00	14.782,38
2023-Secretaria de Assistência Social	4.311,36	0,00	0,00	0,00	4.311,36
2024-Gabinete do Prefeito	0,00	25.984,86	14.684,86	0,00	11.300,00
2024-Secretaria de Administração e Finan	0,00	96.902,30	60.578,50	0,00	36.323,80
2024-Secretaria de Obras e Serviços Públ	0,00	956.367,46	891.536,26	0,00	64.831,20
2024-Secretaria de Agricultura	0,00	44.855,65	20.436,65	0,00	24.419,00
2024-Sec. de Governo, Planejamento e Tur	0,00	7.000,00	4.000,00	0,00	3.000,00
2024-Sec. de Cultura, Lazer e Meio Ambie	0,00	7.354,06	900,00	0,00	6.454,06
2024-Secretaria de Educação	0,00	1.565.828,13	1.046.468,43	0,00	519.359,70
2024-Secretaria de Saúde e Saneamento	0,00	518.772,16	267.158,77	0,00	251.613,39
2024-Secretaria de Assistência Social	0,00	206.735,79	53.281,25	0,00	153.454,54
Legislativo	0,00	0,00	0,00	0,00	0,00

RELATÓRIO RESUMIDO DA EXECUÇÃO ORÇAMENTÁRIA
 DEMONSTRATIVO DOS RESTOS A PAGAR
 POR PODER E ÓRGÃO
 ORÇAMENTOS FISCAL E DA SEGURIDADE SOCIAL
 1º bimestre de 2025 (Janeiro a Fevereiro)

RREO - ANEXO 7 (LRF, Art 53, inciso V)

R\$ 1,00

PODER / ÓRGÃO	RESTOS A PAGAR PROCESSADOS				
	INSCRITOS		PAGOS	CANCELADOS	SALDO
	EM EXERCÍCIOS ANTERIORES	EM 31 DE DEZ. EXERC. ANTERIOR			
	(a)	(b)	(c)	(d)	(e) = (a+b)-(c+d)
RESTOS A PAGAR (INTRA-ORÇAMENTÁRIO (II))	0,00	0,00	0,00	0,00	0,00
TOTAL (III)=(I)+(II)	585.643,39	3.429.800,41	2.359.044,72	0,00	1.656.399,08



RELATÓRIO RESUMIDO DA EXECUÇÃO ORÇAMENTÁRIA
 DEMONSTRATIVO DOS RESTOS A PAGAR
 POR PODER E ÓRGÃO
 ORÇAMENTOS FISCAL E DA SEGURIDADE SOCIAL
 1º bimestre de 2025 (Janeiro a Fevereiro)

RREO - ANEXO 7 (LRF, Art. 53, inciso V)

R\$ 1,00

PODER / ÓRGÃO	RESTOS A PAGAR NÃO PROCESSADOS							SALDO TOTAL (l) = (e)+(k)
	INSCRITOS		LIQUIDADOS (h)	PAGOS (i)	CANCELADOS (j)	SALDO (k) = (f+g)-(i+j)		
	EM EXERCÍCIOS ANTERIORES (f)	EM 31 DE DEZ. EXERC. ANTERIOR (g)						
RESTOS A PAGAR (EXCETO								
INTRA-ORÇAMENTÁRIO (1)	274.704,03	619.895,66	209.629,08	151.473,63	0,00	743.126,06	2.399.525,14	
Executivo	274.704,03	619.895,66	209.629,08	151.473,63	0,00	743.126,06	2.399.525,14	
2012-SECRETARIA DE ADMINISTRACAO E FINAN	0,00	0,00	0,00	0,00	0,00	0,00	100,00	
2012-SECRETARIA DE OBRAS E SERVICOS PUBL	0,00	0,00	0,00	0,00	0,00	0,00	4.712,00	
2012-SECRETARIA DE SAUDE E SANEAMENTO	0,00	0,00	0,00	0,00	0,00	0,00	375,00	
2012-FUNDO MUNICIPAL DE ASSISTENCIA SOCI	0,00	0,00	0,00	0,00	0,00	0,00	440,00	
2013-Secretaria de Administração e Finan	0,00	0,00	0,00	0,00	0,00	0,00	2.602,50	
2013-Secretaria de Obras e Serviços Públ	0,00	0,00	0,00	0,00	0,00	0,00	789,50	
2013-Fundo Municipal de Assistência Soci	0,00	0,00	0,00	0,00	0,00	0,00	660,00	
2014-SECRETARIA DE ADMINISTRACAO E FINAN	0,00	0,00	0,00	0,00	0,00	0,00	180,00	
2014-SECRETARIA DE OBRAS E SERVICOS PUBL	0,00	0,00	0,00	0,00	0,00	0,00	18,00	
2014-Sec. DE CULTURA LAZER E MEIO AMBIEN	0,00	0,00	0,00	0,00	0,00	0,00	250,00	
2014-SECRETARIA DE EDUCACAO	82.683,51	0,00	0,00	0,00	0,00	82.683,51	84.579,51	
2014-FUNDO MUNICIPAL DE ASSISTENCIA SOCI	0,00	0,00	0,00	0,00	0,00	0,00	250,00	
2015-SECRETARIA DE ADMINISTRACAO E FINAN	0,00	0,00	0,00	0,00	0,00	0,00	1.150,03	
2015-SECRETARIA DE OBRAS E SERVICOS PUBL	0,00	0,00	0,00	0,00	0,00	0,00	250,91	
2015-Sec. DE CULTURA LAZER E MEIO AMBIEN	0,00	0,00	0,00	0,00	0,00	0,00	737,00	
2015-SECRETARIA DE EDUCACAO	0,00	0,00	0,00	0,00	0,00	0,00	8.420,00	
2015-SECRETARIA DE SAUDE E SANEAMENTO	0,00	0,00	0,00	0,00	0,00	0,00	51.792,00	
2015-FUNDO MUNICIPAL DE ASSISTENCIA SOCI	0,00	0,00	0,00	0,00	0,00	0,00	37.331,00	
2016-SECRETARIA DE ADMINISTRACAO E FINAN	0,00	0,00	0,00	0,00	0,00	0,00	80.103,00	
2016-SECRETARIA DE OBRAS E SERVICOS PUBL	0,00	0,00	0,00	0,00	0,00	0,00	1.708,69	
2016-Sec. DE CULTURA LAZER E MEIO AMBIEN	0,00	0,00	0,00	0,00	0,00	0,00	1.055,00	
2016-SECRETARIA DE EDUCACAO	0,00	0,00	0,00	0,00	0,00	0,00	78.663,43	
2016-SECRETARIA DE SAUDE E SANEAMENTO	0,00	0,00	0,00	0,00	0,00	0,00	58.737,24	
2016-FUNDO MUNICIPAL DE ASSISTENCIA SOCI	0,00	0,00	0,00	0,00	0,00	0,00	75.459,98	
2017-SECRETARIA DE ADMINISTRACAO E FINAN	0,00	0,00	0,00	0,00	0,00	0,00	112,56	
2017-SECRETARIA DE OBRAS E SERVICOS PUBL	0,00	0,00	0,00	0,00	0,00	0,00	1.443,95	

RELATÓRIO RESUMIDO DA EXECUÇÃO ORÇAMENTÁRIA
 DEMONSTRATIVO DOS RESTOS A PAGAR
 POR PODER E ÓRGÃO
 ORÇAMENTOS FISCAL E DA SEGURIDADE SOCIAL
 1º bimestre de 2025 (Janeiro a Fevereiro)

RREO - ANEXO 7 (LRF, Art. 53, inciso V)

R\$ 1,00

PODER / ÓRGÃO	RESTOS A PAGAR NÃO PROCESSADOS							SALDO TOTAL
	INSCRITOS		LIQUIDADOS	PAGOS	CANCELADOS	SALDO	(l) = (e)+(k)	
	EM EXERCÍCIOS ANTERIORES	EM 31 DE DEZ. EXERC. ANTERIOR						
	(f)	(g)	(h)	(i)	(j)	(k) = (f+g)-(i+j)		
2017-SECRETARIA DE EDUCACAO	0,00	0,00	0,00	0,00	0,00	0,00	50,00	
2017-SECRETARIA DE SAUDE E SANEAMENTO	0,00	0,00	0,00	0,00	0,00	0,00	3.275,85	
2017-FUNDO MUNICPAL DE ASSISTENCIA SOCT	0,00	0,00	0,00	0,00	0,00	0,00	50,00	
2018-SECRETARIA DE ADMINISTRACAO E FINAN	0,00	0,00	0,00	0,00	0,00	0,00	240,00	
2018-SECRETARIA DE OBRAS E SERVICOS PUBL	0,00	0,00	0,00	0,00	0,00	0,00	500,01	
2018-Sec. DE CULTURA LAZER E MEIO AMBIEN	0,00	0,00	0,00	0,00	0,00	0,00	100,00	
2018-SECRETARIA DE EDUCACAO	0,00	0,00	0,00	0,00	0,00	0,00	117,56	
2018-SECRETARIA DE SAUDE E SANEAMENTO	16.485,00	0,00	0,00	0,00	0,00	16.485,00	30.106,79	
2018-SECRETARIA DE ASSISTÊNCIA SOCIAL	0,00	0,00	0,00	0,00	0,00	0,00	100,00	
2019-SECRETARIA DE ADMINISTRACAO E FINAN	0,00	0,00	0,00	0,00	0,00	0,00	1.483,10	
2019-SECRETARIA DE OBRAS E SERVICOS PUBL	0,00	0,00	0,00	0,00	0,00	0,00	7.000,00	
2019-Sec. DE GOVERNO PLANEJAMENTO E TURI	0,00	0,00	0,00	0,00	0,00	0,00	40,00	
2019-Sec. DE CULTURA LAZER E MEIO AMBIEN	0,00	0,00	0,00	0,00	0,00	0,00	2.328,60	
2019-SECRETARIA DE EDUCACAO	0,00	0,00	0,00	0,00	0,00	0,00	79,00	
2019-SECRETARIA DE SAUDE E SANEAMENTO	0,00	0,00	0,00	0,00	0,00	0,00	9.083,20	
2019-SECRETARIA DE ASSISTÊNCIA SOCIAL	0,00	0,00	0,00	0,00	0,00	0,00	800,00	
2020-SECRETARIA DE ADMINISTRACAO E FINAN	0,00	0,00	0,00	0,00	0,00	0,00	4.805,78	
2020-SECRETARIA DE OBRAS E SERVICOS PUBL	3.200,00	0,00	0,00	0,00	0,00	3.200,00	8.618,60	
2020-SECRETARIA DE AGRICULTURA	0,00	0,00	0,00	0,00	0,00	0,00	1.154,98	
2020-Sec. DE GOVERNO PLANEJAMENTO E TURI	0,00	0,00	0,00	0,00	0,00	0,00	500,00	
2020-Sec. DE CULTURA LAZER E MEIO AMBIEN	0,00	0,00	0,00	0,00	0,00	0,00	600,00	
2020-SECRETARIA DE EDUCACAO	0,00	0,00	0,00	0,00	0,00	0,00	1.287,50	
2020-SECRETARIA DE SAUDE E SANEAMENTO	0,00	0,00	0,00	0,00	0,00	0,00	43.331,94	
2020-SECRETARIA DE ASSISTÊNCIA SOCIAL	0,00	0,00	0,00	0,00	0,00	0,00	3.032,30	
2021-GABINETE DO PREFEITO	2.180,00	0,00	0,00	0,00	0,00	2.180,00	2.180,00	
2021-SECRETARIA DE ADMINISTRACAO E FINAN	13.242,05	0,00	0,00	0,00	0,00	13.242,05	13.242,05	
2021-SECRETARIA DE OBRAS E SERVICOS PUBL	3.809,27	0,00	0,00	0,00	0,00	3.809,27	3.809,27	
2021-SECRETARIA DE AGRICULTURA	634,51	0,00	0,00	0,00	0,00	634,51	634,51	
2021-Sec. DE CULTURA LAZER E MEIO AMBIEN	2.400,00	0,00	0,00	0,00	0,00	2.400,00	2.400,00	
2021-SECRETARIA DE EDUCACAO	6.003,93	0,00	0,00	0,00	0,00	6.003,93	6.003,94	

RELATÓRIO RESUMIDO DA EXECUÇÃO ORÇAMENTÁRIA
 DEMONSTRATIVO DOS RESTOS A PAGAR
 POR PODER E ÓRGÃO
 ORÇAMENTOS FISCAL E DA SEGURIDADE SOCIAL
 1º bimestre de 2025 (Janeiro a Fevereiro)

RREO - ANEXO 7 (LRF, Art 53, inciso V)

R\$ 1,00

PODER / ÓRGÃO	RESTOS A PAGAR NÃO PROCESSADOS								
	INSCRITOS		LIQUIDADOS	PAGOS	CANCELADOS	SALDO	SALDO		
	EM EXERCÍCIOS ANTERIORES	EM 31 DE DEZ. EXERC. ANTERIOR						(f)	(g)
	(f)	(g)	(h)	(i)	(j)	(k) = (f+g)-(i+j)	(l) = (e)+(k)		
2021-SECRETARIA DE SAUDE E SANEAMENTO	35.969,96	0,00	0,00	0,00	0,00	35.969,96	42.298,72		
2021-SECRETARIA DE ASSISTÊNCIA SOCIAL	189,30	0,00	0,00	0,00	0,00	189,30	2.881,46		
2022-Secretaria de Administração e Finan	997,43	0,00	0,00	0,00	0,00	997,43	1.418,31		
2022-Secretaria de Obras e Serviços Públ	219,00	0,00	0,00	0,00	0,00	219,00	219,00		
2022-Secretaria de Educação	940,00	0,00	0,00	0,00	0,00	940,00	8.507,20		
2022-Secretaria de Saúde e Saneamento	29.950,03	0,00	0,00	0,00	0,00	29.950,03	46.368,56		
2022-Secretaria de Assistência Social	1.473,71	0,00	0,00	0,00	0,00	1.473,71	6.743,03		
2023-Gabinete do Prefeito	0,00	0,00	0,00	0,00	0,00	0,00	3.500,00		
2023-Secretaria de Administração e Finan	14.738,90	0,00	0,00	0,00	0,00	14.738,90	20.086,68		
2023-Secretaria de Obras e Serviços Públ	0,00	0,00	0,00	0,00	0,00	0,00	1.866,65		
2023-Secretaria de Agricultura	0,00	0,00	0,00	0,00	0,00	0,00	1.093,00		
2023-Sec. de Cultura, Lazer e Meio Ambie	0,00	0,00	0,00	0,00	0,00	0,00	950,00		
2023-Secretaria de Educação	11.755,87	0,00	9.800,00	9.800,00	0,00	1.955,87	8.813,23		
2023-Secretaria de Saúde e Saneamento	34.736,32	0,00	9.800,00	9.800,00	0,00	24.936,32	39.718,70		
2023-Secretaria de Assistência Social	13.095,24	0,00	0,00	0,00	0,00	13.095,24	17.406,60		
2024-Gabinete do Prefeito	0,00	0,00	0,00	0,00	0,00	0,00	11.300,00		
2024-Secretaria de Administração e Finan	0,00	48.039,44	9.017,95	5.001,00	0,00	43.038,44	79.362,24		
2024-Secretaria de Obras e Serviços Públ	0,00	31.982,00	16.082,00	4.682,00	0,00	27.300,00	92.131,20		
2024-Secretaria de Agricultura	0,00	33.406,82	10.938,82	3.438,82	0,00	29.968,00	54.387,00		
2024-Sec. de Governo, Planejamento e Tur	0,00	0,00	0,00	0,00	0,00	0,00	3.000,00		
2024-Sec. de Cultura, Lazer e Meio Ambie	0,00	1.100,00	0,00	0,00	0,00	1.100,00	7.554,06		
2024-Secretaria de Educação	0,00	42.999,96	28.740,80	25.297,70	0,00	17.702,26	537.061,96		
2024-Secretaria de Saúde e Saneamento	0,00	424.705,12	111.958,47	89.958,47	0,00	334.746,65	586.360,04		
2024-Secretaria de Assistência Social	0,00	37.662,32	13.291,04	3.495,64	0,00	34.166,68	187.621,22		
Legislativo	0,00	0,00	0,00	0,00	0,00	0,00	0,00		
RESTOS A PAGAR									
(INTRA-ORÇAMENTÁRIO (II))	0,00	0,00	0,00	0,00	0,00	0,00	0,00		

RELATÓRIO RESUMIDO DA EXECUÇÃO ORÇAMENTÁRIA
 DEMONSTRATIVO DOS RESTOS A PAGAR
 POR PODER E ÓRGÃO
 ORÇAMENTOS FISCAL E DA SEGURIDADE SOCIAL
 1º bimestre de 2025 (Janeiro a Fevereiro)

RREO - ANEXO 7 (LRF, Art 53, inciso V)

R\$ 1,00

PODER / ÓRGÃO	RESTOS A PAGAR NÃO PROCESSADOS							SALDO TOTAL
	INSCRITOS		LIQUIDADOS	PAGOS	CANCELADOS	SALDO	(k) = (f+g)-(i+j)	
	EM EXERCÍCIOS ANTERIORES	EM 31 DE DEZ. EXERC. ANTERIOR						
	(f)	(g)	(h)	(i)	(j)	(k)	(l) = (e)+(k)	
TOTAL (III)=(I)+(II)	274.704,03	619.895,66	209.629,08	151.473,63	0,00	743.126,06	2.399.525,14	

RELATÓRIO RESUMIDO DA EXECUÇÃO ORÇAMENTÁRIA
 DEMONSTRATIVO DOS RESTOS A PAGAR
 POR PODER E ÓRGÃO
 ORÇAMENTOS FISCAL E DA SEGURIDADE SOCIAL
 1º bimestre de 2025 (Janeiro a Fevereiro)

RREO - ANEXO 7 (LRF, Art 53, inciso V)

R\$ 1,00

PODER / ÓRGÃO	RESTOS A PAGAR PROCESSADOS				
	INSCRITOS		PAGOS	CANCELADOS	SALDO
	EM EXERCÍCIOS ANTERIORES	EM 31 DE DEZ. EXERC. ANTERIOR			
	(a)	(b)	(c)	(d)	(e) = (a+b)-(c+d)
RESTOS A PAGAR (INTRA-ORÇAMENTÁRIO (II))	0,00	0,00	0,00	0,00	0,00

RELATÓRIO RESUMIDO DA EXECUÇÃO ORÇAMENTÁRIA
 DEMONSTRATIVO DOS RESTOS A PAGAR
 POR PODER E ÓRGÃO
 ORÇAMENTOS FISCAL E DA SEGURIDADE SOCIAL
 1º bimestre de 2025 (Janeiro a Fevereiro)

RREO - ANEXO 7 (LRF, Art. 53, inciso V)

R\$ 1,00

PODER / ÓRGÃO	RESTOS A PAGAR NÃO PROCESSADOS							SALDO TOTAL
	INSCRITOS		LIQUIDADOS	PAGOS	CANCELADOS	SALDO	(l) = (e)+(k)	
	EM EXERCÍCIOS ANTERIORES	EM 31 DE DEZ. EXERC. ANTERIOR						
	(f)	(g)	(h)	(i)	(j)	(k) = (f+g)-(i+j)		
RESTOS A PAGAR (INTRA-ORÇAMENTÁRIO (II))	0,00	0,00	0,00	0,00	0,00	0,00	0,00	

FONTE: SISTEMA: Aspec Informática - UNIDADE RESPONSÁVEL: Prefeitura Municipal de Antonina do Norte - DATA DA EMISSÃO: 30/03/2025 - HORA DA EMISSÃO: 12:17:35

NOTAS:

	
ANTONIO ROSENO FILHO Prefeito Municipal	CONTAP - CONSULTORIA E SERVIÇOS ADMINI Assessoria Contábil
	
ROMÃO AGUIAR DE FREITAS Secretário de Administração e Finanças	HENRIQUE AUGUSTO VIEIRA DE MATOS COORDENADOR DO CONTROLE INTERNO

RREO - ANEXO 8 (LDB, Art.72)

R\$ 1,00

RECEITAS RESULTANTE DE IMPOSTOS (Arts. 212 e 212-A da Constituição Federal)

RECEITA RESULTANTE DE IMPOSTOS (caput do art. 212 da Constituição)	PREVISÃO	RECEITAS REALIZADAS
	ATUALIZADA	Até o Bimestre
	(a)	(b)
1 - RECEITAS DE IMPOSTOS	819.500,00	134.748,56
1.1 - Receita resultante do imposto sobre a propriedade predial e territorial urbana - IPTU	37.000,00	23.418,52
1.2 - Receita resultante do imposto sobre transmissão inter vivos - ITBI	27.000,00	0,00
1.3 - Receita resultante do imposto sobre serviços de qualquer natureza - ISS	505.500,00	91.474,21
1.4 - Receita resultante do imposto de renda retido na fonte - IRRF	250.000,00	19.855,83
2 - RECEITA DE TRANSFERÊNCIAS CONSTITUCIONAIS E LEGAIS	32.969.100,00	5.651.010,17
2.1 - Cota parte do FPM	21.722.700,00	3.630.490,61
2.1.1 - Parcela referente à CF, art. 159, I, alínea b	19.321.020,00	3.630.490,61
2.1.2 - Parcela referente à CF, art. 159, I, alíneas d e e	2.401.680,00	0,00
2.2 - Cota parte do ICMS	10.502.600,00	1.827.316,28
2.3 - Cota parte IPI - Exportação	40.000,00	3.847,51
2.4 - Cota parte ITR	1.000,00	88,78
2.5 - Cota parte IPVA	702.800,00	189.266,99
2.6 - Cota parte IOF-ouro	0,00	0,00
2.7 - Compensações financeiras provenientes de impostos e transferências constitucionais	0,00	0,00
3 - TOTAL DA RECEITA RESULTANTE DE IMPOSTOS (1 + 2)	33.788.600,00	5.785.758,73
4 - TOTAL DESTINADO AO FUNDEB - 20% DE ((2.1.1) + (2.2) + (2.3) + (2.4) + (2.5) + (2.7))	6.113.484,00	1.130.195,91
5 - VALOR MÍNIMO A SER APLICADO ALÉM DO VALOR DESTINADO AO FUNDEB - 5% DE ((2.1.1) + (2.2) + (2.3) + (2.4) + (2.5) + (2.7)) + 25% DE ((1.1) + (1.2) + (1.3) + (1.4) + (2.1.2) + (2.6))	2.333.666,00	316.237,65

FUNDEB		
RECEITAS RECEBIDAS DO FUNDEB DO EXERCÍCIO	PREVISÃO ATUALIZADA (a)	RECEITAS REALIZADAS Até o Bimestre (b)
6 - RECEITAS RECEBIDAS DO FUNDEB	16.441.130,00	3.644.632,93
6.1 - FUNDEB - Impostos e Transferências de Impostos	9.011.580,00	1.487.164,76
6.1.1 - Principal	9.001.580,00	1.487.164,76
6.1.2 - Rendimentos de aplicação financeira	10.000,00	0,00
6.1.3 - Ressarcimento de Recursos do Fundeb	0,00	0,00
6.2 - FUNDEB - Complementação da União - VAAF	3.510.590,00	976.475,94
6.2.1 - Principal	3.510.590,00	976.475,94
6.2.2 - Rendimentos de aplicação financeira	0,00	0,00
6.2.3 - Ressarcimento de Recursos do Fundeb	0,00	0,00
6.3 - FUNDEB - Complementação da União - VAAT	3.248.960,00	1.180.992,23
6.3.1 - Principal	3.248.960,00	1.180.992,23
6.3.2 - Rendimentos de aplicação financeira	0,00	0,00
6.3.3 - Ressarcimento de Recursos do Fundeb	0,00	0,00
6.4 - FUNDEB - Complementação da União - VAAR	670.000,00	0,00
6.4.1 - Principal	670.000,00	0,00
6.4.2 - Rendimentos de aplicação financeira	0,00	0,00
6.4.3 - Ressarcimento de Recursos do Fundeb	0,00	0,00
7 - RESULTADO LÍQUIDO DAS TRANSFERÊNCIAS DO FUNDEB (6.1.1 - 4)	2.888.096,00	356.968,85
RECURSOS RECEBIDOS EM EXERCÍCIOS ANTERIORES E NÃO UTILIZADOS (SUPERÁVIT)		VALOR
8 - TOTAL DOS RECURSOS DE SUPERÁVIT		0,00
8.1 - SUPERÁVIT DO EXERCÍCIO IMEDIATAMENTE ANTERIOR		0,00
8.2 - SUPERÁVIT RESIDUAL DE OUTROS EXERCÍCIOS		0,00
9 - TOTAL DOS RECURSOS DO FUNDEB DISPONÍVEIS PARA UTILIZAÇÃO (6 + 8)		3.644.632,93

RELATÓRIO RESUMIDO DA EXECUÇÃO ORÇAMENTÁRIA
 DEMONSTR. DAS RECEITAS E DESPESAS
 COM MANUTENÇÃO E DESENV. DO ENSINO - MDE
 ORÇAMENTOS FISCAL E DA SEGURIDADE SOCIAL
 1º bimestre de 2025 (Janeiro a Fevereiro)

DESPESAS COM RECURSOS DO FUNDEB (Por Área de Atuação)6	DOTAÇÃO	DESPESAS	DESPESAS	DESPESAS
	ATUALIZADA	EMPENHADAS	LIQUIDADAS	PAGAS
	(c)	Até o Bimestre (d)	Até o Bimestre (e)	Até o Bimestre (f)
10 - TOTAL DAS DESPESAS COM RECURSOS DO FUNDEB	16.501.130,00	2.683.146,57	2.045.456,56	2.003.849,56
10.1 - PROFISSIONAIS DA EDUCAÇÃO BÁSICA	13.514.148,00	2.567.269,15	1.929.579,14	1.890.645,14
10.1.1 - Educação infantil	3.152.661,20	238.872,61	238.872,61	224.919,61
10.1.2 - Ensino Fundamental	10.281.486,80	2.328.396,54	1.690.706,53	1.665.725,53
10.1.3 - Educação de Jovens e Adultos	80.000,00	0,00	0,00	0,00
10.1.4 - Educação Especial	0,00	0,00	0,00	0,00
10.1.5 - Administração Geral	0,00	0,00	0,00	0,00
10.2 - OUTRAS DESPESAS	2.986.982,00	115.877,42	115.877,42	113.204,42
10.2.1 - Educação infantil	893.674,00	0,00	0,00	0,00
10.2.2 - Ensino Fundamental	2.090.308,00	115.877,42	115.877,42	113.204,42
10.2.3 - Educação de Jovens e Adultos	3.000,00	0,00	0,00	0,00
10.2.4 - Educação Especial	0,00	0,00	0,00	0,00
10.2.5 - Administração Geral	0,00	0,00	0,00	0,00
10.2.6 - Transporte (escolar)	0,00	0,00	0,00	0,00
10.2.7 - Outras	0,00	0,00	0,00	0,00

INDICADORES DO FUNDEB

DESPESAS CUSTEADAS COM RECEITAS DO FUNDEB RECEBIDAS NO EXERCÍCIO	DESPESAS	DESPESAS	DESPESAS	INSCRITAS EM	INSCR. EM RESTOS	DESP. LIQUID/EMPE
	EMPENHADAS	LIQUIDADAS	PAGAS	RESTOS A PAGAR	A PAGAR NÃO PROC.	NHADAS EM VL SUP.
	Até o Bimestre (d)	Até o Bimestre (e)	Até o Bimestre (f)	NÃO PROCESSADAS (g)	(SEM DISPONIB.DE CAIXA)(7) (h)	RECEITA RECEBIDA NO EXERC.(9) (i)
11 - TOTAL DAS DESPESAS CUSTEADAS COM RECURSOS DO FUNDEB RECEBIDAS NO EXERCÍCIO	2.683.146,57	2.045.456,56	2.003.849,56			0,00
11.1- Total das despesas custeadas com FUNDEB - impostos e transferências de imp	2.545.616,26	1.907.926,25	1.880.272,25			1.058.451,50
11.2- Total das despesas custeadas com FUNDEB - Complementação da União - VAAF	24.579,00	24.579,00	10.626,00			0,00
11.3- Total das despesas custeadas com FUNDEB - Complementação da União - VAAT	112.951,31	112.951,31	112.951,31			0,00
11.4- Total das despesas custeadas com FUNDEB - Complementação da União - VAAR	0,00	0,00	0,00			0,00
12 - Total das despesas do FUNDEB com profissionais de educação básica	2.567.269,15	1.929.579,14	1.890.645,14			0,00
13 - Total das despesas custeadas com FUNDEB - complementação da União - VAAT aplicadas na educação infantil	112.951,31	112.951,31	112.951,31			0,00

RELATÓRIO RESUMIDO DA EXECUÇÃO ORÇAMENTÁRIA
 DEMONSTR. DAS RECEITAS E DESPESAS
 COM MANUTENÇÃO E DESENV. DO ENSINO - MDE
 ORÇAMENTOS FISCAL E DA SEGURIDADE SOCIAL
 1º bimestre de 2025 (Janeiro a Fevereiro)

14 - Total das despesas custeadas com FUNDEB - complementação da União - VAAT aplicadas em Despesa de Capital	0,00	0,00	0,00		
---	------	------	------	--	--

INDICADORES - Art.212-A, Inciso XI e Parágrafo 3º - Constituição Federal	VALOR EXIGIDO (j)	VALOR APLICADO (k)	VALOR CONSIDERADO APÓS DEDUÇÕES (l)	% APLICADO (m)
15 - Mínimo de 70% do FUNDEB na Remuneração dos profissionais da educação básica	2.551.243,05	1.929.579,14	1.929.579,14	52,94
16 - Percentual da Complementação da União ao FUNDEB (VAAT) educação infantil (INDICA	295.248,06	112.951,31	112.951,31	9,56
17 - Mínimo de 15% da complementação da União ao FUNDEB - VAAT em Despesas de Capital	177.148,83	0,00	0,00	0,00

INDICADOR - Art.25, Parágrafo 3º - Lei nº 14.113, de 2020 - (Máximo de 10% de Superávit)3	VALOR MÁXIMO PERMITIDO (n)	VALOR NÃO APLICADO (o)	VALOR NÃO APLICADO APÓS AJUSTE (p)	VALOR NÃO APLICADO EXCEDENTE AO MÁXIMO PERMITIDO (q)	% NÃO APLICADO (r)
18 - Total da receita recebida e não aplicada no exercício	364.463,29	1.599.176,37	1.599.176,37	1.234.713,08	43,88

INDICADOR - Art.25, Parágrafo 3º - Lei nº 14.113, de 2020 - (Aplicação do Superávit de Exercício Anterior)3	VALOR SUPERÁVIT PERMITIDO NO EXERCÍCIO ANTERIOR (s)	VALOR NÃO APLICADO NO EXERCÍCIO ANTERIOR (t)	VALOR SUPERÁVIT APLICADO ATÉ O PRIMEIRO QUADRIMESTRE (u)	VALOR SUPERÁVIT NÃO APLICADO APÓS O PRIMEIRO QUADRIMESTRE (v)	VALOR SUPERÁVIT PERMIT. EXERC. ANT. NÃO APLICADO ATÉ PRIM.QUAD.EXE.ATUAL (x)
19 - Total das Despesas custeadas com Superávit do FUNDEB	0,00	0,00	0,00	0,00	0,00
19.1- Total das despesas custeadas com FUNDEB - impostos e transferências de impostos	0,00	0,00	0,00	0,00	0,00
19.2- Total das Despesas custeadas com FUNDEB - complementação da União (VAAF + VAAT + VAAR)	0,00	0,00	0,00	0,00	0,00

DESPESAS COM MANUTENÇÃO E DESENVOLVIMENTO DO ENSINO - MDE - CUSTEADAS COM RECEITA DE IMPOSTOS (EXCETO FUNDEB)

DESPESAS COM AÇÕES TÍPICAS DE MDE - RECEITAS DE IMPOSTOS - EXCETO FUNDEB (Por Área de Atuação)6	DOTAÇÃO	DESPESAS	DESPESAS	DESPESAS
	ATUALIZADA	EMPENHADAS	LIQUIDADAS	PAGAS
	(c)	Até o Bimestre (d)	Até o Bimestre (e)	Até o Bimestre (f)
20 - TOTAL DAS DESPESAS COM AÇÕES TÍPICAS DE MDE CUSTEADAS COM RECEITAS DE IMPOSTOS	3.294.438,40	661.423,02	436.134,23	393.788,18
20.1 - Educação Infantil	95.000,00	0,00	0,00	0,00
20.2 - Ensino Fundamental	1.084.325,00	99.586,08	99.586,08	99.586,08
20.3 - Educação de Jovens e Adultos	11.000,00	0,00	0,00	0,00
20.4 - Educação Especial	13.000,00	0,00	0,00	0,00
20.5 - Administração Geral	1.943.307,40	561.836,94	336.548,15	294.202,10
20.6 - Transporte (Escolar)	0,00	0,00	0,00	0,00
20.7 - Outras	147.806,00	0,00	0,00	0,00

DESPESAS COM MANUTENÇÃO E DESENVOLVIMENTO DO ENSINO - MDE - CUSTEADAS COM RECEITA DE IMPOSTOS E COM RECURSOS DO FUNDEB

DESPESAS COM AÇÕES TÍPICAS DE MDE - RECEITAS DE IMPOSTOS E RECURSOS DO FUNDEB (Por Área de Atuação)6	DOTAÇÃO	DESPESAS	DESPESAS	DESPESAS
	ATUALIZADA	EMPENHADAS	LIQUIDADAS	PAGAS
	(c)	Até o Bimestre (d)	Até o Bimestre (e)	Até o Bimestre (f)
21 - TOTAL DAS DESPESAS COM AÇÕES TÍPICAS DE MDE CUSTEADAS COM RECEITAS DE IMPOSTOS E	17.704.455,00	2.782.732,65	2.145.042,64	2.103.435,64
21.1 - EDUCAÇÃO INFANTIL	4.141.335,20	238.872,61	238.872,61	224.919,61
21.1.1 - Creche	0,00	238.872,61	238.872,61	224.919,61
21.1.2 - Pré-escola	4.141.335,20	0,00	0,00	0,00
21.2 - ENSINO FUNDAMENTAL	13.563.119,80	2.543.860,04	1.906.170,03	1.878.516,03

APURAÇÃO DAS DESPESAS PARA FINS DE LIMITE MÍNIMO CONSTITUCIONAL

	VALOR
22 - (+) TOTAL DAS DESPESAS DE MDE CUSTEADAS COM RECURSOS DE IMPOSTOS = (L20(d ou e))	436.134,23
23 - (+) TOTAL DAS RECEITAS TRANSFERIDAS AO FUNDEB = (L4)	1.130.195,91
24 - (-) RECEITAS DO FUNDEB NÃO UTILIZADAS NO EXERCÍCIO, EM VALOR SUPERIOR A 10% = L(18q)	1.234.713,08
25 - (-) SUPERÁVIT PERMITIDO NO EXERCÍCIO IMEDIATAMENTE ANTERIOR NÃO APLICADO ATÉ O PRIMEIRO QUADRIMESTRE NO EXERCÍCIO ATUAL = L19.1(x)	0,00
26 - (-) RESTOS A PAGAR NÃO PROCESSADOS INSCRITOS NO EXERCÍCIO SEM DISPONIBILIDADE FINANCEIRA DE RECURSOS DE IMPOSTOS4	0,00

27 - (-) CANCELAMENTO, NO EXERCÍCIO, DE RESTOS A PAGAR INSCRITOS COM DISPONIBILIDADE FINANCEIRA DE RECURSOS DE IMPOSTOS VINCULADOS AO ENSINO = (L30.1(af)) + (L30.2(af))		0,00
---	--	------

28 - TOTAL DAS DESPESAS PARA FINS DE LIMITE ((22 + 23) - 24 - 25 - 26 - 27)		331.617,06
---	--	------------

APURAÇÃO DO LIMITE MÍNIMO CONSTITUCIONAL(2 e 5)	VALOR EXIGIDO (z)	VALOR APLICADO (aa)	% APLICADO (ab)
29 - APLICAÇÃO EM MDE SOBRE A RECEITA RESULTANTE DE IMPOSTOS	1.446.439,68	331.617,06	5,73

RESTOS A PAGAR INSCRITOS EM EXERCÍCIOS ANTERIORES COM DISPONIBILIDADE FINANCEIRA DE RECURSOS DE IMPOSTOS E DO FUNDEB8	SALDO INICIAL (ac)	RP LIQUIDADOS (ad)	RP PAGOS (ae)	RP CANCELADOS (af)	SALDO FINAL (ag) = (ac)-(ae)-(af)
30 - RESTOS A PAGAR DE DESPESAS COM MDE	1.275.384,23	38.540,80	1.066.715,83	0,00	208.668,40
30.1 - Executadas com recursos de impostos e transferências de impostos	286.420,38	26.545,57	78.712,24	0,00	207.708,14
30.2 - Executadas com recursos do FUNDEB - Impostos	975.250,45	11.995,23	974.878,19	0,00	372,26
30.3 - Executadas com recursos do FUNDEB - complementação da união (VAAT + VAAF + VAAR)	13.713,40	0,00	13.125,40	0,00	588,00

OUTRAS INFORMAÇÕES PARA CONTROLE

RECEITAS ADICIONAIS PARA FINANCIAMENTO DO ENSINO	PREVISÃO ATUALIZADA (a)	RECEITAS REALIZADAS Até o Bimestre (b)
31 - TOTAL DAS RECEITAS ADICIONAIS PARA FINANCIAMENTO DO ENSINO	3.192.092,00	282.057,17
31.1 - RECEITAS DE TRANSFERÊNCIAS DO FNDE (INCLUINDO RENDIMENTOS DE APLICAÇÃO FINANCEIRA)	2.107.092,00	205.145,67
31.1.1 - Salário-Educação	592.810,00	162.808,17
31.1.2 - PDDE	2.000,00	0,00
31.1.3 - PNAE	423.158,00	42.337,50
31.1.4 - PNATE	581.124,00	0,00
31.1.5 - Outras transferências do FNDE	508.000,00	0,00
31.2 - RECEITAS DE TRANSFERÊNCIAS DE CONVÊNIOS	475.000,00	0,00
31.3 - RECEITA DE ROYALTIES DESTINADOS À EDUCAÇÃO	0,00	0,00
31.4 - RECEITA DE OPERAÇÕES DE CRÉDITO VINCULADAS À EDUCAÇÃO	0,00	0,00
31.5 - OUTRAS RECEITAS PARA FINANCIAMENTO DO ENSINO	610.000,00	76.911,50

RELATÓRIO RESUMIDO DA EXECUÇÃO ORÇAMENTÁRIA
 DEMONSTR. DAS RECEITAS E DESPESAS
 COM MANUTENÇÃO E DESENV. DO ENSINO - MDE
 ORÇAMENTOS FISCAL E DA SEGURIDADE SOCIAL
 1º bimestre de 2025 (Janeiro a Fevereiro)


	DOTAÇÃO ATUALIZADA (c)	DESPESAS EMPENHADAS Até o Bimestre (d)	DESPESAS LIQUIDADAS Até o Bimestre (e)	DESPESAS PAGAS Até o Bimestre (f)
OUTRAS DESPESAS COM EDUCAÇÃO (Por Área de Atuação)6				
32 - TOTAL DAS OUTRAS DESPESAS COM EDUCAÇÃO	3.352.092,00	89.974,53	87.157,03	73.836,13
32.1 - EDUCAÇÃO INFANTIL	120.000,00	0,00	0,00	0,00
32.2 - ENSINO FUNDAMENTAL	2.570.934,00	73.836,13	73.836,13	73.836,13
32.3 - ENSINO MÉDIO	0,00	0,00	0,00	0,00
32.4 - ENSINO SUPERIOR	0,00	0,00	0,00	0,00
32.5 - ENSINO PROFISSIONAL	0,00	0,00	0,00	0,00
32.6 - ENSINO DE JOVENS E ADULTOS	0,00	0,00	0,00	0,00
32.7 - EDUCAÇÃO ESPECIAL	0,00	0,00	0,00	0,00
32.8 - OUTRAS	661.158,00	16.138,40	13.320,90	0,00
TOTAL GERAL DAS DESPESAS COM EDUCAÇÃO				
33 - TOTAL GERAL DAS DESPESAS COM EDUCAÇÃO (10 + 20 + 32)	23.147.660,40	3.434.544,12	2.568.747,82	2.471.473,87
33.1 - Despesas Correntes	20.072.103,40	3.431.871,12	2.566.074,82	2.471.473,87
33.1.1 - Pessoal Ativo	14.797.294,00	2.654.038,73	2.016.348,72	1.977.414,72
33.1.2 - Pessoal Inativo	0,00	0,00	0,00	0,00
33.1.3 - Transferências às instituições comunitárias, confessionais ou filantrópicas sem fins lucrativos	136.000,00	0,00	0,00	0,00
33.1.4 - Outras Despesas Correntes	5.138.809,40	777.832,39	549.726,10	494.059,15
33.2 - Despesas de Capital	3.075.557,00	2.673,00	2.673,00	0,00
33.2.1 - Transferências às instituições comunitárias, confessionais ou filantrópicas sem fins lucrativos	0,00	0,00	0,00	0,00
33.2.2 - Outras Despesas de Capital	3.075.557,00	2.673,00	2.673,00	0,00
CONTROLE DA DISPONIBILIDADE FINANCEIRA E CONCILIAÇÃO BANCÁRIA	FUNDEB (ae)		SALÁRIO EDUCAÇÃO (af)	
34 - DISPONIBILIDADE FINANCEIRA EM 31 DE DEZEMBRO DE 2024	278.958,72		0,00	

RELATÓRIO RESUMIDO DA EXECUÇÃO ORÇAMENTÁRIA
DEMONSTR. DAS RECEITAS E DESPESAS
COM MANUTENÇÃO E DESENV. DO ENSINO - MDE
ORÇAMENTOS FISCAL E DA SEGURIDADE SOCIAL
1º bimestre de 2025 (Janeiro a Fevereiro)


35 - (+) INGRESSO DE RECURSOS ATÉ O BIMESTRE (orçamentário)		3.644.632,93		162.808,17
36 - (-) PAGAMENTOS EFETUADOS ATÉ O BIMESTRE (orçamentário e restos a pagar)		2.991.853,15		0,00
37 - (=) DISPONIBILIDADE FINANCEIRA ATÉ O BIMESTRE		931.738,50		162.808,17
38 - (+) AJUSTES POSITIVOS (RETENÇÕES E OUTROS VALORES EXTRAORÇAMENTÁRIOS)		0,00		0,00
39 - (-) AJUSTES NEGATIVOS (OUTROS VALORES EXTRAORÇAMENTÁRIOS)		0,00		0,00
40 - (=) SALDO FINANCEIRO CONCILIADO(Saldo Bancário)		931.738,50		162.808,17


FONTE: SISTEMA: Aspec Informática - UNIDADE RESPONSÁVEL: Prefeitura Municipal de Antonina do Norte - DATA DA EMISSÃO: 30/03/2025 - HORA DA EMISSÃO: 12:17:35

- Os valores informados devem corresponder ao efetivamente transferido. Os percentuais correspondem ao disposto na legislação.
- Limites mínimos anuais a serem cumpridos no encerramento do exercício.
- Art. 25, parágrafo 3º, Lei 14.113/2020: Até 10% (dez por cento) dos recursos recebidos à conta dos Fundos, inclusive relativos à complementação da União, nos termos do parágrafo 2º do art. 16 desta Lei, poderão ser utilizados no primeiro quadrimestre do exercício imediatamente subsequente, mediante abertura de crédito adicional.
- Os valores referentes à parcela dos Restos a Pagar inscritos sem disponibilidade financeira deverão ser informados somente no RREO do último bimestre do exercício.
- Nos cinco primeiros bimestres do exercício o acompanhamento será feito com base na despesa liquidada. No último bimestre do exercício, o valor deverá corresponder ao total da despesa empenhada.
- As linhas representam áreas de atuação e não correspondem exatamente às subfunções da Função Educação. As despesas classificadas nas demais subfunções típicas e nas subfunções atípicas deverão ser rateadas para essas áreas de atuação.
- Valor inscrito em RPNP sem disponibilidade de caixa, que não será considerado na apuração dos indicadores e limites. Para as linhas 15, 16 e 17, deverá ser comparado o total inscrito em RPNP com a disponibilidade de caixa por fonte de recursos. Para a linha 14, deverá ser verificada a diferença entre a disponibilidade nas Fontes do Fundeb e os RPNP referentes a essas despesas. Para a linha 18, deverá ser verificada a diferença entre as disponibilidades na fonte VAAE e os RPNP dessas despesas.
- Controle da execução de restos a pagar considerados no cumprimento do limite mínimo dos exercícios anteriores.
- Nesta coluna não devem ser informados valores inferiores a 0 (zero).
- Essa coluna não deve conter percentual superior a 100%. Caso isso ocorra, em razão de valores informados na coluna (f), os percentuais devem ser ajustados para 100%.


ANTONIO ROSENO FILHO
Prefeito Municipal


CONTAP - CONSULTORIA E SERVIÇOS ADMINI
Assessoria Contábil


ROMERIL AGUIAR DE FREITAS
Secretário de Administração e Finanças


HENRIQUE AUGUSTO VIEIRA DE MATOS
COORDENADOR DO CONTROLE INTERNO

RREO - ANEXO XII (LC 141/2012, art.35)

R\$ 1.00

RECEITAS RESULTANTES DE IMPOSTOS E TRANSFERÊNCIAS CONSTITUCIONAIS E LEGAIS	PREVISÃO	PREVISÃO	RECEITAS REALIZADAS	
	INICIAL	ATUALIZADA	ATÉ O BIMESTRE	%
		(a)	(b)	(b/a)x100
RECEITA DE IMPOSTOS (I)	819.500,00	819.500,00	134.748,56	16,44
Receita Resultante do Imposto Predial e Territorial Urbano - IPTU	37.000,00	37.000,00	23.418,52	63,29
Receita Resultante do Imposto sobre Transmissão Inter Vivos - ITBI	27.000,00	27.000,00	0,00	0,00
Receita Resultante do Imposto sobre Serviços de Qualquer Natureza - ISS	505.500,00	505.500,00	91.474,21	18,10
Receita Resultante do Imposto de Renda e Provento de Qualquer Natureza Retido na Fonte - IRRF	250.000,00	250.000,00	19.855,83	7,94
RECEITAS DE TRANSFERÊNCIAS CONSTITUCIONAIS E LEGAIS (II)	30.567.420,00	30.567.420,00	5.651.010,17	18,49
Cota Parte FPM	19.321.020,00	19.321.020,00	3.630.490,61	18,79
Cota Parte ITR	1.000,00	1.000,00	88,78	8,88
Cota Parte IPVA	702.800,00	702.800,00	189.266,99	26,93
Cota Parte ICMS	10.502.600,00	10.502.600,00	1.827.316,28	17,40
Cota Parte IPI - Exportação	40.000,00	40.000,00	3.847,51	9,62
Outras Transferências Compensações Financeiras Provenientes de Impostos e Transferências Constitucionais	0,00	0,00	0,00	0,00
TOTAL DAS RECEITAS RESULTANTES DE IMPOSTOS E TRANSFERÊNCIAS CONSTITUCIONAIS E LEGAIS (III) = I+II	31.386.920,00	31.386.920,00	5.785.758,73	18,43

DESPESAS COM AÇÕES E SERVIÇOS PÚBLICOS DE SAÚDE (ASPS) POR SUBFUNÇÕES E CATEGORIA ECONÔMICA	DOTAÇÃO	DOTAÇÃO	DESPESAS EMPENHADAS		DESPESAS LIQUIDADAS		DESPESAS PAGAS	
	INICIAL	ATUALIZADA	ATÉ O BIMESTRE	%	ATÉ O BIMESTRE	%	ATÉ O BIMESTRE	%
		(c)	(d)	(d/c)x100	(e)	(e/c)x100	(f)	(f/c)x100
ATENÇÃO BÁSICA (IV)	1.246.552,00	1.246.552,00	234.223,48	18,79	211.023,45	16,93	171.223,45	13,74
Despesas Correntes	1.211.552,00	1.211.552,00	234.223,48	19,33	211.023,45	17,42	171.223,45	14,13
Despesas de Capital	35.000,00	35.000,00	0,00	0,00	0,00	0,00	0,00	0,00
ASSISTÊNCIA HOSPITALAR E AMBULATORIAL (V)	682.404,00	682.404,00	187.656,61	27,50	187.656,46	27,50	141.200,89	20,69
Despesas Correntes	574.404,00	574.404,00	187.656,61	32,67	187.656,46	32,67	141.200,89	24,58
Despesas de Capital	108.000,00	108.000,00	0,00	0,00	0,00	0,00	0,00	0,00
SUPORTE PROFILÁTICO E TERAPÊUTICO (VI)	23.000,00	23.000,00	0,00	0,00	0,00	0,00	0,00	0,00
Despesas Correntes	3.000,00	3.000,00	0,00	0,00	0,00	0,00	0,00	0,00
Despesas de Capital	20.000,00	20.000,00	0,00	0,00	0,00	0,00	0,00	0,00
VIGILÂNCIA SANITÁRIA (VII)	3.000,00	3.000,00	0,00	0,00	0,00	0,00	0,00	0,00
Despesas Correntes	0,00	0,00	0,00	0,00	0,00	0,00	0,00	0,00
Despesas de Capital	3.000,00	3.000,00	0,00	0,00	0,00	0,00	0,00	0,00

RELATÓRIO RESUMIDO DA EXECUÇÃO ORÇAMENTÁRIA
 DEMONSTRATIVO DAS RECEITAS E DESPESAS COM
 AÇÕES E SERVIÇOS PÚBLICOS DE SAÚDE
 ORÇAMENTOS FISCAL E DA SEGURIDADE SOCIAL
 1º bimestre de 2025 (Janeiro a Fevereiro)

VIGILÂNCIA EPIDEMIOLÓGICA (VIII)		49.500,00		49.500,00		0,00		0,00		0,00		0,00		0,00		0,00		0,00
Despesas Correntes		49.500,00		49.500,00		0,00		0,00		0,00		0,00		0,00		0,00		0,00
Despesas de Capital		0,00		0,00		0,00		0,00		0,00		0,00		0,00		0,00		0,00
ALIMENTAÇÃO E NUTRIÇÃO (IX)		0,00		0,00		0,00		0,00		0,00		0,00		0,00		0,00		0,00
Despesas Correntes		0,00		0,00		0,00		0,00		0,00		0,00		0,00		0,00		0,00
Despesas de Capital		0,00		0,00		0,00		0,00		0,00		0,00		0,00		0,00		0,00
OUTRAS SUBFUNÇÕES (X)		2.913.954,60		3.203.954,60		869.057,37		27,12		667.267,91		20,83		519.305,66		16,21		
Despesas Correntes		2.830.954,60		3.120.954,60		869.057,37		27,85		667.267,91		21,38		519.305,66		16,64		
Despesas de Capital		83.000,00		83.000,00		0,00		0,00		0,00		0,00		0,00		0,00		
TOTAL (XI)=(IV+V+VI+VII+VIII+IX+X)		4.918.410,60		5.208.410,60		1.290.937,46		24,79		1.065.947,82		20,47		831.730,00		15,97		

APURAÇÃO DO CUMPRIMENTO DO LIMITE MÍNIMO PARA APLICAÇÃO EM ASPs	DESPESAS	DESPESAS	DESPESAS
	EMPENHADAS	LIQUIDADAS	PAGAS
	(d)	(e)	(f)
Total das Despesas com ASPs (XII)=(XI)	1.290.937,46	1.065.947,82	831.730,00
(-) Restos a Pagar Não Processados inscritos indevidamente no exercício sem Disponibilidade Financeira (XIII)	0,00	0,00	0,00
(-) Despesas Custeadas com Recursos Vinculados à Parcela do Percentual Mínimo que não foi Aplicada em ASPs em Exercícios Anteriores (XIV)	0,00	0,00	0,00
(-) Despesas Custeadas com Disponibilidade de Caixa Vinculada aos Restos a Pagar Cancelados (XV)	0,00	0,00	0,00
(=) VALOR APLICADO EM ASPs (XVI) = (XII - XIII - XIV - XV)	1.290.937,46	1.065.947,82	831.730,00
Despesa Mínima a ser Aplicada em ASPs (XVII) = (III) x 15% (LC 141/2012)			867.863,81
Despesa Mínima a ser Aplicada em ASPs (XVII) = (III) x 0,00% (Lei Orgânica Municipal)			0,00
Diferença entre o valor Aplicado e a Despesa Mínima a ser Aplicada (XVIII) = (XVI (d ou e) - XVII)1			198.084,01
Limite não Cumprido (XIX) = (XVIII) (Quando valor for inferior a zero)			0,00
PERCENTUAL DA RECEITA DE IMPOSTOS E TRANSFERÊNCIAS CONSTITUCIONAIS E LEGAIS APLICADO EM ASPs (XVI / III)*100 (mínimo de 15% conforme LC nº 141/2012 ou % da Lei Orgânica Municipal)			18,42

RELATÓRIO RESUMIDO DA EXECUÇÃO ORÇAMENTÁRIA
 DEMONSTRATIVO DAS RECEITAS E DESPESAS COM
 AÇÕES E SERVIÇOS PÚBLICOS DE SAÚDE
 ORÇAMENTOS FISCAL E DA SEGURIDADE SOCIAL
 1º bimestre de 2025 (Janeiro a Fevereiro)

CONTROLE DO VALOR REFERENTE AO PERCENTUAL MÍNIMO NÃO CUMPRIDO EM EXERCÍCIOS ANTERIORES PARA FINS DE APLICAÇÃO DOS RECURSOS VINCULADOS CONFORME ARTIGOS 25 E 26 DA LC 141/2012	LIMITE NÃO CUMPRIDO					SALDO FINAL (não aplicado)1 (l)=(h-(i ou j))
	SALDO INICIAL (h)	Despesas Custeadas no Exercício de Referência				
		Empenhadas (i)	Liquidadas (j)	Pagas (k)		
Diferença de limite não cumprido em 2025	0,00	0,00	0,00	0,00	0,00	0,00
Diferença de limite não cumprido em 2024	0,00	0,00	0,00	0,00	0,00	0,00
Diferença de limite não cumprido em Exercícios Anteriores	0,00	0,00	0,00	0,00	0,00	0,00
TOTAL DA DIFERENÇA DE LIMITE NÃO CUMPRIDO EM EXERCÍCIOS ANTERIORES (XX)	0,00	0,00	0,00	0,00	0,00	0,00

EXERCÍCIO DO EMPENHO	EXECUÇÃO DE RESTOS A PAGAR										
	Valor Mínimo p/aplicação em ASPS (m)	Valor aplicado em ASPS no exercício (n)	Valor aplicado além do limite mínimo (o)=(n-m) se < 0 então (o) = 0	Total inscrito em RP no exercício (p)	RPNP Inscritos Indevidamente no exercício sem Disponibi- lidade Finan- ceira(q)=(XIIIId)	Valor inscrito em RP considerado no limite (r)=(p-(o+q)) se<0, (r)=0	Total de RP pagos (s)	Total de RP a pagar (t)	Total de RP cancelados ou prescritos (u)	Diferença entre valor aplicado além do limite e o total de RP cancelados (v)=(o+q)-u	
	Empenhos de 2025	0,00	0,00	0,00	0,00	0,00	0,00	0,00	0,00	0,00	0,00
Empenhos de 2024	0,00	0,00	0,00	0,00	0,00	0,00	0,00	0,00	0,00	0,00	
Empenhos de 2023	0,00	0,00	0,00	0,00	0,00	0,00	0,00	0,00	0,00	0,00	
Empenhos de 2022	0,00	0,00	0,00	0,00	0,00	0,00	0,00	0,00	0,00	0,00	
Empenhos de 2021 e anteriores	0,00	0,00	0,00	0,00	0,00	0,00	0,00	0,00	0,00	0,00	
TOTAL DOS RESTOS A PAGAR CANCELADOS OU PRESCRITOS ATÉ O FINAL DO EXERCÍCIO ATUAL QUE AFETARAM O CUMPRIMENTO DO LIMITE (XXI)							0,00				
TOTAL DOS RESTOS A PAGAR CANCELADOS OU PRESCRITOS ATÉ O FINAL DO EXERCÍCIO ANTERIOR QUE AFETARAM O CUMPRIMENTO DO LIMITE (XXII)							0,00				
TOTAL DOS RESTOS A PAGAR CANCELADOS OU PRESCRITOS NO EXERCÍCIO ATUAL QUE AFETARAM O CUMPRIMENTO DO LIMITE (XXIII) = (XXI - XXII)							0,00				

RELATÓRIO RESUMIDO DA EXECUÇÃO ORÇAMENTÁRIA
 DEMONSTRATIVO DAS RECEITAS E DESPESAS COM
 AÇÕES E SERVIÇOS PÚBLICOS DE SAÚDE
 ORÇAMENTOS FISCAL E DA SEGURIDADE SOCIAL
 1º bimestre de 2025 (Janeiro a Fevereiro)

CONTROLE DE RESTOS A PAGAR CANCELADOS OU PRESCRITOS CONSIDERADOS PARA FINS DE APLICAÇÃO DA DISPONIBILIDADE DE CAIXA CONFORME ARTIGO 24 Parágrafo 1º e 2º DA LC 141/2012	LIMITE NÃO CUMPRIDO				
	SALDO INICIAL (w)	Despesas Custeadas no Exercício de Referência			SALDO FINAL (não aplicado)1 (aa)=(w-(x ou y))
		Empenhadas (x)	Liquidadas (y)	Pagas (z)	
Restos a pagar cancelados ou prescritos em 2025 a serem compensados (XXIV)	0,00	0,00	0,00	0,00	0,00
Restos a pagar cancelados ou prescritos em 2024 a serem compensados (XXV)	0,00	0,00	0,00	0,00	0,00
Restos a pagar cancelados ou prescritos em exercícios anteriores a serem compensados (XXVI)	0,00	0,00	0,00	0,00	0,00
TOTAL DE RESTOS A PAGAR CANCELADOS OU PRESCRITOS A COMPENSAR (XXVII)	0,00	0,00	0,00	0,00	0,00

RECEITAS ADICIONAIS PARA O FINANCIAMENTO DA SAÚDE NÃO COMPUTADAS NO CÁLCULO DO MÍNIMO	PREVISÃO		PREVISÃO		RECEITAS REALIZADAS	
	INICIAL	ATUALIZADA (c)	ATÉ O BIMESTRE (d)	%		
					ATÉ O BIMESTRE (d)	% (d/c)*100
RECEITAS DE TRANSFERÊNCIAS PARA A SAÚDE (XXVIII)	10.425.672,00	10.425.672,00	585.641,94	5,62		
Provenientes da União	9.774.172,00	9.774.172,00	585.641,94	5,99		
Provenientes do Estado	651.500,00	651.500,00	0,00	0,00		
Provenientes de Outros Municípios	0,00	0,00	0,00	0,00		
RECEITAS DE OPERAÇÕES DE CRÉDITO INTERNAS E EXTERNAS VINCULADAS À SAÚDE (XXIX)	0,00	0,00	0,00	0,00		
OUTRAS RECEITAS (XXX)	12.000,00	12.000,00	4.957,23	41,31		
TOTAL DE RECEITAS ADICIONAIS PARA FINANCIAMENTO DA SAÚDE (XXXI)=(XXVIII+XXIX+XXX)	10.437.672,00	10.437.672,00	590.599,17	5,66		

DESPESAS COM SAÚDE POR SUBFUNÇÕES E CATEGORIA ECONÔMICA NÃO COMPUTADAS NO CÁLCULO DO MÍNIMO	DOTAÇÃO		DESPESAS EMPENHADAS		DESPESAS LIQUIDADAS		DESPESAS PAGAS	
	INICIAL	ATUALIZADA (c)	ATÉ O BIMESTRE (d)	%	ATÉ O BIMESTRE (e)	%	ATÉ O BIMESTRE (f)	%
ATENÇÃO BÁSICA (XXXII)	3.295.648,00	3.335.648,00	122.425,00	3,67	67.836,15	2,03	67.836,15	2,03
Despesas Correntes	2.886.040,00	2.926.040,00	122.425,00	4,18	67.836,15	2,32	67.836,15	2,32
Despesas de Capital	409.608,00	409.608,00	0,00	0,00	0,00	0,00	0,00	0,00
ASSISTÊNCIA HOSPITALAR E AMBULATORIAL (XXXIII)	3.242.916,00	3.242.916,00	127.065,50	3,92	127.065,50	3,92	124.322,00	3,83
Despesas Correntes	2.726.286,00	2.726.286,00	127.065,50	4,66	127.065,50	4,66	124.322,00	4,56
Despesas de Capital	516.630,00	516.630,00	0,00	0,00	0,00	0,00	0,00	0,00
SUPORTE PROFILÁTICO E TERAPÊUTICO (XXXIV)	144.992,00	144.992,00	3.676,00	2,54	3.676,00	2,54	3.676,00	2,54
Despesas Correntes	144.992,00	144.992,00	3.676,00	2,54	3.676,00	2,54	3.676,00	2,54
Despesas de Capital	0,00	0,00	0,00	0,00	0,00	0,00	0,00	0,00


RP




ANTONIO ROSENO FILHO
Prefeito Municipal



CONTAP - CONSULTORIA E SERVIÇOS ADMINI
Assessoria Contábil



ROMERINO LUIZ DE FREITAS
Secretário de Administração e Finanças



HENRIQUE AUGUSTO VIEIRA DE MATOS
COORDENADOR DO CONTROLE INTERNO

RREO - Anexo 13 (Lei no. 11.079 de 30.12.2004, arts 22,25 e 28)

R\$ 1,00

IMPACTOS DAS CONTRATAÇÕES DE PPP	SALDO TOTAL EM	SALDO FINAL EM 2025									
	31 DE DEZEMBRO DO	EXERCÍCIO ANTERIOR	Até o bimestre								
TOTAL DE ATIVOS	0,00	0,00	0,00								
Ativos constituídos pela SPE	0,00		0,00								
TOTAL DE PASSIVOS	0,00	0,00	0,00								
Obrigações decorrentes de ativos constituídos pela SPE	0,00		0,00								
Provisões de PPP	0,00		0,00								
Outros passivos	0,00		0,00								
ATOS POTENCIAIS PASSIVOS	0,00	0,00	0,00								
Obrigações contratuais	0,00		0,00								
Riscos não Provisionados	0,00		0,00								
Garantias concedidas	0,00		0,00								
Outros Passivos Contingentes	0,00		0,00								
DESPESAS DE PPP	EXERCÍCIO ANTERIOR	EXERCÍCIO CORRENTE (2025)	<2026>	<2027>	<2028>	<2029>	<2030>	<2031>	<2032>	<2033>	<2034>
DO ENTE FEDERADO, EXCETO ESTATAIS NÃO DEPENDENTES											
(I) = (I.1 + I.2)	0,00	0,00									
Contratadas (I.1)	0,00	0,00									
A Contratar (I.2)	0,00	0,00									
DAS ESTATAIS NÃO-DEPENDENTES (II) = (II.1 + II.2)	0,00	0,00									
Contratadas (II.1)	0,00	0,00									
A Contratar (II.2)	0,00	0,00									
TOTAL DAS DESPESAS DE PPP (III) = (I + II)	0,00	0,00									
RECEITA CORRENTE LÍQUIDA (RCL) (IV)	62.081.941,27	62.987.170,51									
TOTAL DAS DESPESAS CONSIDERADAS PARA O LIMITE (I)	0,00	0,00									
TOTAL DAS DESPESAS CONSIDERADAS PARA O LIMITE / RCL (%)											
(V) = (I / IV)	0,00	0,00									

FONTE: SISTEMA: Aspec Informática - UNIDADE RESPONSÁVEL: Prefeitura Municipal de Antonina do Norte - DATA DA EMISSÃO: 30/03/2025 - HORA DA EMISSÃO: 12:17:35

NOTA:



ANTONIO ROSENO FILHO
Prefeito Municipal



CONTAP - CONSULTORIA E SERVIÇOS ADMINI
Assessoria Contábil



ROMERO AUGUSTO DE FREITAS
Secretário de Administração e Finanças



HENRIQUE AUGUSTO VIEIRA DE MATOS
COORDENADOR DO CONTROLE INTERNO

RREO - Anexo 14 (LRF, Art. 48)

R\$ 1,00

BALANÇO ORÇAMENTÁRIO	Até o Bimestre
RECEITAS	
Previsão Inicial	70.419.335,00
Previsão Atualizada	70.419.335,00
Receitas Realizadas	9.322.688,41
Déficit Orçamentário	0,00
Saldos de Exercícios Anteriores (Utilizados para créditos Adicionais)	0,00
DESPESAS	
Dotação Inicial	70.419.335,00
Dotação Atualizada	70.419.335,00
Despesas Empenhadas	10.822.629,07
Despesas Liquidadas	8.146.514,19
Despesas Pagas	7.425.629,05
Superávit Orçamentário	1.176.174,22
DESPESAS POR FUNÇÃO/SUBFUNÇÃO	Até o Bimestre
Despesas Empenhadas	10.822.629,07
Despesas Liquidadas	8.146.514,19
RECEITA CORRENTE LÍQUIDA - RCL	Até o Bimestre
Receita Corrente Líquida	62.987.170,51
Receita Corrente Líquida Ajustada para Cálculo dos Limites de Endividamento	60.037.170,51
Receita Corrente Líquida Ajustada para Cálculo dos Limites da Despesa com Pessoal	59.273.563,75
RECEITAS E DESPESAS DOS REGIME PRÓPRIO DE PREVIDÊNCIA DOS SERVIDORES	Até o Bimestre
Fundo em Capitalização (PLANO PREVIDENCIÁRIO)	
Receitas Previdenciárias Realizadas	0,00
Despesas Previdenciárias Empenhadas	0,00
Despesas Previdenciárias Liquidadas	0,00
Despesas Previdenciárias Pagas	0,00
Resultado Previdenciário	0,00
Fundo em Repartição (PLANO FINANCEIRO)	
Receitas Previdenciárias Realizadas	0,00

Ceará
 Governo Municipal de Antonina do Norte
 Consolidado

RELATÓRIO RESUMIDO DA EXECUÇÃO ORÇAMENTÁRIA
 DEMONSTRATIVO SIMPLIFICADO DO REL. RESUMIDO DA EXECUÇÃO ORÇAMENTÁRIA
 ORÇAMENTOS FISCAL E DA SEGURIDADE SOCIAL
 1º bimestre de 2025 (Janeiro a Fevereiro)

Pag.: 0048

Despesas Previdenciárias Empenhada		0,00	
Despesas Previdenciárias Liquidadas		0,00	
Despesas Previdenciárias Pagas		0,00	
Resultado Previdenciário		0,00	

RESULTADOS PRIMÁRIO E NOMINAL	Meta fixada no	Resultado apurado	
	Anexo de Metas	até o bimestre	% em relação
	Fiscais da LDO (a)	(b)	(b/a)
Resultado Primário (sem RPPS) - Acima da linha	60.781.531,27	-239.838,84	-0,39 %
Resultado Nominal (sem RPPS) - Abaixo da linha	1.931.580,64	1.532.308,53	79,33 %

RESTOS A PAGAR POR PODER E MINISTÉRIO PÚBLICO	Inscrição	Cancelamento Até	Pagamento Até	Saldo
		o Bimestre	o Bimestre	a Pagar
RESTOS A PAGAR PROCESSADOS	4.015.443,80	0,00	2.359.044,72	1.656.399,08
Poder Executivo	4.015.443,80	0,00	2.359.044,72	1.656.399,08
Poder Legislativo	0,00	0,00	0,00	0,00
Poder Judiciário	0,00	0,00	0,00	0,00
Ministério Público	0,00	0,00	0,00	0,00
Defensoria Pública	0,00	0,00	0,00	0,00
RESTOS A PAGAR NÃO PROCESSADOS	894.599,69	0,00	151.473,63	743.126,06
Poder Executivo	894.599,69	0,00	151.473,63	743.126,06
Poder Legislativo	0,00	0,00	0,00	0,00
Poder Judiciário	0,00	0,00	0,00	0,00
Ministério Público	0,00	0,00	0,00	0,00
Defensoria Pública	0,00	0,00	0,00	0,00
TOTAL	4.910.043,49	0,00	2.510.518,35	2.399.525,14

RELATÓRIO RESUMIDO DA EXECUÇÃO ORÇAMENTÁRIA
 DEMONSTRATIVO SIMPLIFICADO DO REL. RESUMIDO DA EXECUÇÃO ORÇAMENTÁRIA
 ORÇAMENTOS FISCAL E DA SEGURIDADE SOCIAL
 1º bimestre de 2025 (Janeiro a Fevereiro)

DESPESAS COM MANUTENÇÃO E DESENVOLVIMENTO DO ENSINO	Valor Apurado Até o Bimestre	Limites Constitucionais Anuais	
		% Mínimo a Aplicar no Exercício	% Aplicado Até o Bimestre
Mínimo Anual de < 25% > das Receitas de Impostos na Manutenção e Desenvolvimento do Ensino	331.617,06	25%	5,73
Mínimo Anual de 70% do FUNDEB na Remuneração dos Profissionais da Educação Básica	1.929.579,14	70%	52,94
Percentual de 50% da Complementação da União ao FUNDEB (VAAT) na Educação Infantil	112.951,31	50%	9,56
Mínimo de 15% da Complementação da União ao FUNDEB (VAAT) em Despesa de Capital	0,00	15%	0,00

RECEITAS DE OPERAÇÕES DE CRÉDITO E DESPESAS DE CAPITAL	Valor Apurado no Exercício	Saldo não realizado
Receitas de Operações de Crédito		
Despesa de Capital Líquida		

PROJEÇÃO ATUARIAL DOS REGIMES DE PREVIDÊNCIA	EXERCÍCIO	10o. EXERCÍCIO	20o. EXERCÍCIO	35o. EXERCÍCIO
Fundo em Capitalização (Plano Previdenciário)				
Receitas Previdenciárias				
Despesas Previdenciárias				
Resultado Previdenciário				
Fundo em Repartição (Plano Financeiro)				
Receitas Previdenciárias				
Despesas Previdenciárias				
Resultado Previdenciário				

RELATÓRIO RESUMIDO DA EXECUÇÃO ORÇAMENTÁRIA
 DEMONSTRATIVO SIMPLIFICADO DO REL. RESUMIDO DA EXECUÇÃO ORÇAMENTÁRIA
 ORÇAMENTOS FISCAL E DA SEGURIDADE SOCIAL
 1º bimestre de 2025 (Janeiro a Fevereiro)

RECEITA DA ALIENAÇÃO DE ATIVOS E APLICAÇÃO DOS RECURSOS	Valor Apurado no Exercício	Saldo a Realizar
Receitas da Alienação de Ativos		
Aplicação dos Recursos da Alienação de Ativos		


DESPESAS COM AÇÕES E SERVIÇOS PÚBLICOS DE SAÚDE	Valor Apurado	Limite Constitucional Anual	
		Até o Bimestre no Exercício	% Mínimo a Aplicar / % Aplicado Até o Bimestre
Despesas com Ações e Serviços Públicos de Saúde executadas com recursos de impostos	1.065.947,82	15,00 %	18,42 %


DESPESAS DE CARÁTER CONTINUADO DERIVADAS DE PPP	Valor Apurado no Exercício Corrente
Total das Despesas Consideradas para o Limite / RCL (%)	

FONTE: SISTEMA; Aspec Informática - UNIDADE RESPONSÁVEL: Prefeitura Municipal de Antonina do Norte - DATA DA EMISSÃO: 30/03/2025 - HORA DA EMISSÃO: 12:17:35


 ANTONIO ROSENO FILHO
 Prefeito Municipal


 CONTAP - CONSULTORIA E SERVIÇOS ADMINISTRATIVOS
 Assessoria Contábil


 ROMERYN MOURA DE FREITAS
 Secretário de Administração e Finanças


 HENRIQUE AUGUSTO VIEIRA DE MATOS
 COORDENADOR DO CONTROLE INTERNO