


PREFEITURA MUNICIPAL DE ANTONINA DO NORTE-CE

EDITAL DE PUBLICAÇÃO

O Prefeito Municipal de Antonina do Norte (CE). No uso de suas atribuições que lhe são conferidas pela Lei Orgânica Municipal e de conformidade com a determinação contida no art. 7º da IN/TCM nº 03/2000. com redação dada pela IN/TCM nº 01/2007, arts. 52 e 53 da LRF. AUTORIZA a publicação mediante afixada na Secretaria da Câmara e da Prefeitura Municipal. na mídia eletrônica com o seguinte endereço na INTERNET: <https://antoninadonorte.ce.gov.br/rreo/> e em demais locais de amplo acesso público para a divulgação nesta data do **RREO** - Relatório Resumido de Execução Orçamentaria (art. 165 § 3º da Constituição Federal. art. 52 da Lei Complementar nº 101 /2000). Referente ao **1º BIMESTRE de 2026**.

Paço da Prefeitura Municipal de Antonina do Norte_Ce, 30 de março 2026



ANTONIO ROSENO FILHO
Prefeito Municipal



CUIDANDO DA NOSSA GENTE

Ceará
 Governo Municipal de Antonina do Norte
 Consolidado

RELATÓRIO RESUMIDO DA EXECUÇÃO ORÇAMENTÁRIA
 BALANÇO ORÇAMENTÁRIO
 ORÇAMENTOS FISCAL E DA SEGURIDADE SOCIAL
 1º bimestre de 2026 (Janeiro a Fevereiro)

Pag.: 0001

RREO - ANEXO 1 (LRF, Art 52, inciso I, alínea 'a' e 'b' do inciso II e § 1o.)

R\$ 1,00

RECEITAS ORÇAMENTÁRIAS	PREVISÃO INICIAL	PREVISÃO ATUALIZADA (a)	RECEITAS REALIZADAS				SALDO A REALIZAR (a-c)
			NO BIMESTRE (b)	% b/a	ATÉ O BIMESTRE (c)	% c/a	
RECEITAS (exceto intra-orçamentárias) (I)	86.856.240,00	86.856.240,00	11.353.752,04	13,07	11.353.752,04	13,07	75.502.487,96
RECEITAS CORRENTES	75.360.740,00	75.360.740,00	10.373.788,04	13,77	10.373.788,04	13,77	64.986.951,96
IMPOSTOS, TAXAS E CONTRIBUIÇÕES DE MELHORIA	991.500,00	991.500,00	136.390,45	13,76	136.390,45	13,76	855.109,55
Impostos	893.500,00	893.500,00	134.937,51	15,10	134.937,51	15,10	758.562,49
Taxas	98.000,00	98.000,00	1.452,94	1,48	1.452,94	1,48	96.547,06
Contribuição de melhoria	0,00	0,00	0,00	0,00	0,00	0,00	0,00
CONTRIBUIÇÕES	326.800,00	326.800,00	68.679,28	21,02	68.679,28	21,02	258.120,72
Contribuições sociais	0,00	0,00	0,00	0,00	0,00	0,00	0,00
Contribuições econômicas	0,00	0,00	0,00	0,00	0,00	0,00	0,00
Contribuição para entidades privadas de serviço social e de formação profissional.	0,00	0,00	0,00	0,00	0,00	0,00	0,00
Contribuição para o custeio do serviço de iluminação pública	0,00	0,00	0,00	0,00	0,00	0,00	0,00
RECEITA PATRIMONIAL	326.800,00	326.800,00	68.679,28	21,02	68.679,28	21,02	258.120,72
Exploração do Patrimônio Imobiliário do Estado	315.500,00	315.500,00	120.878,23	38,31	120.878,23	38,31	194.621,77
Valores mobiliários	2.000,00	2.000,00	0,00	0,00	0,00	0,00	2.000,00
Delegação de Serviços Públicos Mediante Concessão, Permissão, Autorização ou Licença.	312.500,00	312.500,00	120.878,23	38,68	120.878,23	38,68	191.621,77
Exploração de Recursos Naturais.	0,00	0,00	0,00	0,00	0,00	0,00	0,00
Exploração do Patrimônio Intangível.	0,00	0,00	0,00	0,00	0,00	0,00	0,00
Cessão de Direitos.	0,00	0,00	0,00	0,00	0,00	0,00	0,00
Demais Receitas Patrimoniais.	1.000,00	1.000,00	0,00	0,00	0,00	0,00	1.000,00
RECEITA AGROPECUÁRIA	0,00	0,00	0,00	0,00	0,00	0,00	0,00
RECEITA INDUSTRIAL	0,00	0,00	0,00	0,00	0,00	0,00	0,00
RECEITA DE SERVIÇOS	1.090,00	1.090,00	0,00	0,00	0,00	0,00	1.090,00
Serviços Administrativos e Comerciais Gerais	0,00	0,00	0,00	0,00	0,00	0,00	0,00
Serviços e Atividades Referentes à Navegação e ao Transporte	0,00	0,00	0,00	0,00	0,00	0,00	0,00



CUIDANDO DA NOSSA GENTE

Ceará
Governho Municipal de Antonina do Norte
Consolidado

RELATÓRIO RESUMIDO DA EXECUÇÃO ORÇAMENTÁRIA
BALANÇO ORÇAMENTÁRIO
ORÇAMENTOS FISCAL E DA SEGURIDADE SOCIAL
1º bimestre de 2026 (Janeiro a Fevereiro)

Pag.: 0002

Serviços e Atividades Referentes à Saúde	0,00	0,00	0,00	0,00	0,00	0,00	0,00
Serviços e Atividades Financeiras	0,00	0,00	0,00	0,00	0,00	0,00	0,00
Outros Serviços	1.090,00	1.090,00	0,00	0,00	0,00	0,00	1.090,00
TRANSFERÊNCIAS CORRENTES	71.869.940,00	71.869.940,00	10.040.462,08	13,97	10.040.462,08	13,97	61.829.477,92
Transferências da União e de suas Entidades	47.821.840,00	47.821.840,00	6.710.126,76	14,03	6.710.126,76	14,03	41.111.713,24
Transferências dos Estados e do Distrito Federal e de suas Entidades	11.237.100,00	11.237.100,00	1.797.354,37	15,99	1.797.354,37	15,99	9.439.745,63
Transferências dos Municípios e de suas Entidades	0,00	0,00	0,00	0,00	0,00	0,00	0,00
Transferências de Instituições Privadas	0,00	0,00	0,00	0,00	0,00	0,00	0,00
Transferências de Outras Instituições Públicas	12.811.000,00	12.811.000,00	1.532.980,95	11,97	1.532.980,95	11,97	11.278.019,05
Transferências do Exterior	0,00	0,00	0,00	0,00	0,00	0,00	0,00
Outras transferências	0,00	0,00	0,00	0,00	0,00	0,00	0,00
OUTRAS RECEITAS CORRENTES	1.855.910,00	1.855.910,00	7.378,00	0,40	7.378,00	0,40	1.848.532,00
Multas Administrativas, Contratuais e Judiciais	20.000,00	20.000,00	0,00	0,00	0,00	0,00	20.000,00
Indenizações, Restituições e Ressarcimentos	1.805.910,00	1.805.910,00	7.378,00	0,41	7.378,00	0,41	1.798.532,00
Bens, Direitos e Valores Incorporados ao Patrimônio Público	0,00	0,00	0,00	0,00	0,00	0,00	0,00
Multas e Juros de Mora das Receitas de Capital	0,00	0,00	0,00	0,00	0,00	0,00	0,00
Demais Receitas Correntes	30.000,00	30.000,00	0,00	0,00	0,00	0,00	30.000,00
RECEITAS DE CAPITAL	11.495.500,00	11.495.500,00	979.964,00	8,52	979.964,00	8,52	10.515.536,00
OPERAÇÕES DE CRÉDITO	0,00	0,00	0,00	0,00	0,00	0,00	0,00
Operações de crédito - Mercado Interno	0,00	0,00	0,00	0,00	0,00	0,00	0,00
Operações de crédito - Mercado Externo	0,00	0,00	0,00	0,00	0,00	0,00	0,00
ALIENAÇÃO DE BENS	65.500,00	65.500,00	0,00	0,00	0,00	0,00	65.500,00
Alienação de Bens Móveis	15.500,00	15.500,00	0,00	0,00	0,00	0,00	15.500,00
Alienação de Bens Imóveis	50.000,00	50.000,00	0,00	0,00	0,00	0,00	50.000,00
Alienação de Bens Intangíveis	0,00	0,00	0,00	0,00	0,00	0,00	0,00
AMORTIZAÇÕES DE EMPRÉSTIMOS	0,00	0,00	0,00	0,00	0,00	0,00	0,00
TRANSFERÊNCIAS DE CAPITAL	11.430.000,00	11.430.000,00	979.964,00	8,57	979.964,00	8,57	10.450.036,00
Transferências da União e de suas Entidades	5.900.000,00	5.900.000,00	99.964,00	1,69	99.964,00	1,69	5.800.036,00
Transferências dos Estados e do Distrito Federal e de suas Entidades	5.530.000,00	5.530.000,00	880.000,00	15,91	880.000,00	15,91	4.650.000,00
Transferências dos Municípios e de suas Entidades	0,00	0,00	0,00	0,00	0,00	0,00	0,00
Transferências de Instituições Privadas	0,00	0,00	0,00	0,00	0,00	0,00	0,00
Transferências de Outras Instituições Públicas	0,00	0,00	0,00	0,00	0,00	0,00	0,00



CUIDANDO DA NOSSA GENTE

Ceará
Governo Municipal de Antonina do Norte
Consolidado

RELATÓRIO RESUMIDO DA EXECUÇÃO ORÇAMENTÁRIA
BALANÇO ORÇAMENTÁRIO
ORÇAMENTOS FISCAL E DA SEGURIDADE SOCIAL
1º bimestre de 2026 (Janeiro a Fevereiro)

Pag.: 0003

Transferências do Exterior	0,00	0,00	0,00	0,00	0,00	0,00	0,00
Demais Transferências de Capital	0,00	0,00	0,00	0,00	0,00	0,00	0,00
OUTRAS RECEITAS DE CAPITAL	0,00	0,00	0,00	0,00	0,00	0,00	0,00
Integralização do Capital Social	0,00	0,00	0,00	0,00	0,00	0,00	0,00
Remuneração das Disponibilidades do Tesouro	0,00	0,00	0,00	0,00	0,00	0,00	0,00
Resgate de Títulos do Tesouro	0,00	0,00	0,00	0,00	0,00	0,00	0,00
Demais Receitas de Capital	0,00	0,00	0,00	0,00	0,00	0,00	0,00


Ceará
Governo Municipal de Antonina do Norte
Consolidado

RELATÓRIO RESUMIDO DA EXECUÇÃO ORÇAMENTÁRIA
BALANÇO ORÇAMENTÁRIO
ORÇAMENTOS FISCAL E DA SEGURIDADE SOCIAL
1º bimestre de 2026 (Janeiro a Fevereiro)

Pag.: 0004

RECEITAS (intra-orçamentárias) (II)	0,00	0,00	0,00	0,00	0,00	0,00	0,00
SUBTOTAL DAS RECEITAS (III) = (I + II)	86.856.240,00	86.856.240,00	11.353.752,04	13,07	11.353.752,04	13,07	75.502.487,96
OPERAÇÕES DE CRÉDITO / REFINANCIAMENTO (IV)							
OPERAÇÕES DE CRÉDITO - MERCADO INTERNO							
Mobiliária							
Contratual							
OPERAÇÕES DE CRÉDITO - MERCADO EXTERNO							
Mobiliária							
Contratual							
TOTAL DAS RECEITAS (V) = (III + IV)	86.856.240,00	86.856.240,00	11.353.752,04	13,07	11.353.752,04	13,07	75.502.487,96
DÉFICIT (VI)(1)	-	-	-	-	-	-	-
TOTAL COM DÉFICIT (VII) = (V+VI)	86.856.240,00	86.856.240,00	11.353.752,04	13,07	11.353.752,04	13,07	75.502.487,96
SALDOS DE EXERCÍCIOS ANTERIORES	0,00	0,00	-	-	0,00	-	-
Recursos arrecadados em exercícios anteriores - RPPS	0,00	0,00	-	-	-	-	-
Superávit financeiro utilizado para créditos adicionais	-	0,00	-	-	0,00	-	-

DESPESAS ORÇAMENTÁRIAS	DOTAÇÃO INICIAL (d)	DOTAÇÃO ATUALIZADA (e)	DESPESAS EMPENHADAS		SALDO (g)=(e-f)	DESPESAS LIQUIDADAS		SALDO (i)=(e-h)	DESPESAS PAGAS ATÉ O BIMESTRE (j)
			NO BIMESTRE	ATÉ O BIMESTRE (f)		NO BIMESTRE	ATÉ O BIMESTRE (h)		
DESPESAS (exceto intr orçamentárias)(VIII)	86.856.240,00	86.856.240,00	13.741.418,33	13.741.418,33	73.114.821,67	10.719.555,55	10.719.555,55	76.136.684,45	9.583.916,61
DESPESAS CORRENTES	67.894.705,00	68.194.705,00	12.586.656,03	12.586.656,03	55.608.048,97	9.564.793,25	9.564.793,25	58.629.911,75	8.429.154,31
Pessoal e encargos so	35.896.758,00	35.996.758,00	5.862.530,10	5.862.530,10	30.134.227,90	4.607.768,35	4.607.768,35	31.388.989,65	4.389.476,73
Juros e encargos da d	2.000,00	2.000,00	0,00	0,00	2.000,00	0,00	0,00	2.000,00	0,00
Outras despesas corre	31.995.947,00	32.195.947,00	6.724.125,93	6.724.125,93	25.471.821,07	4.957.024,90	4.957.024,90	27.238.922,10	4.039.677,58





CUIDANDO DA NOSSA GENTE

Ceará
Governo Municipal de Antonina do Norte
Consolidado

RELATÓRIO RESUMIDO DA EXECUÇÃO ORÇAMENTÁRIA
BALANÇO ORÇAMENTÁRIO
ORÇAMENTOS FISCAL E DA SEGURIDADE SOCIAL
1º bimestre de 2026 (Janeiro a Fevereiro)

Pag.: 0005

DESPESAS DE CAPITAL	18.525.535,00	18.225.535,00	1.154.762,30	1.154.762,30	17.070.772,70	1.154.762,30	1.154.762,30	17.070.772,70	1.154.762,30
Investimentos	16.267.335,00	15.967.335,00	694.737,85	694.737,85	15.272.597,15	694.737,85	694.737,85	15.272.597,15	694.737,85
Amortização de dívida	2.258.200,00	2.258.200,00	460.024,45	460.024,45	1.798.175,55	460.024,45	460.024,45	1.798.175,55	460.024,45



CUIDANDO DA NOSSA GENTE

Ceará
Governho Municipal de Antonina do Norte
Consolidado

RELATÓRIO RESUMIDO DA EXECUÇÃO ORÇAMENTÁRIA
BALANÇO ORÇAMENTÁRIO
ORÇAMENTOS FISCAL E DA SEGURIDADE SOCIAL
1º bimestre de 2026 (Janeiro a Fevereiro)

Pag.: 0006

RESERVA DE CONTIGÊNCIA	436.000,00	436.000,00	0,00	0,00	436.000,00	0,00	0,00	436.000,00	0,00
DESPESAS (intra-orçamentárias)(IX)	0,00	0,00	0,00	0,00	0,00	0,00	0,00	0,00	0,00
SUBTOTAL DAS DESPESAS(X)=(VIII+IX)	86.856.240,00	86.856.240,00	13.741.418,33	13.741.418,33	73.114.821,67	10.719.555,55	10.719.555,55	76.136.684,45	9.583.916,61
AMORTIZAÇÃO DA DÍVIDA REFINANCIAMENTO (XI)									
AMORT. DA DÍVIDA INT									
Dívida mobiliária									
Dívida contratual									
AMORT. DA DÍVIDA EXT									
Dívida mobiliária									
Dívida contratual									
TOTAL DAS DESPESAS (XII)=(X+XI)	86.856.240,00	86.856.240,00	13.741.418,33	13.741.418,33	73.114.821,67	10.719.555,55	10.719.555,55	76.136.684,45	9.583.916,61
SUPERAVIT (XIII)	-	-	-	0,00	-	-	634.196,49	-	1.769.835,43
TOTAL COM SUPERÁVIT (XIV)=(XII+XIII)	86.856.240,00	86.856.240,00	13.741.418,33	13.741.418,33		10.719.555,55	11.353.752,04		11.353.752,04
RESERVA DO RPPS	0,00	0,00	0,00	0,00	0,00	0,00	0,00	0,00	0,00

FONTE: SISTEMA: Aspec Informática - UNIDADE RESPONSÁVEL: Prefeitura Municipal de Antonina do Norte - DATA DA EMISSÃO: 30/03/2026 - HORA DA EMISSÃO: 11:07:03

(1) O déficit será apurado pela diferença entre a receita realizada e a despesa liquidada nos cinco primeiros bimestres e a despesa empenhada no último bimestre.

NOTA:

Ceará
Governo Municipal de Antonina do Norte
Consolidado

RELATÓRIO RESUMIDO DA EXECUÇÃO ORÇAMENTÁRIA
BALANÇO ORÇAMENTÁRIO
ORÇAMENTOS FISCAL E DA SEGURIDADE SOCIAL
1º bimestre de 2026 (Janeiro a Fevereiro)

Pag.: 0007

RECEITAS INTRA-ORÇAMENTÁRIAS	PREVISÃO INICIAL	PREVISÃO ATUALIZADA (a)	RECEITAS REALIZADAS				SALDO A REALIZAR (a-c)
			NO BIMESTRE (b)	% b/a	ATÉ O BIMESTRE (c)	% c/a	
RECEITAS (intra-orçamentárias) (II)	0,00	0,00	0,00	0,00	0,00	0,00	0,00
RECEITAS CORRENTES	0,00	0,00	0,00	0,00	0,00	0,00	0,00
IMPOSTOS, TAXAS E CONTRIBUIÇÕES DE MELHORIA	0,00	0,00	0,00	0,00	0,00	0,00	0,00
Impostos	0,00	0,00	0,00	0,00	0,00	0,00	0,00
Taxas	0,00	0,00	0,00	0,00	0,00	0,00	0,00
Contribuição de melhoria	0,00	0,00	0,00	0,00	0,00	0,00	0,00
CONTRIBUIÇÕES	0,00	0,00	0,00	0,00	0,00	0,00	0,00
Contribuições sociais	0,00	0,00	0,00	0,00	0,00	0,00	0,00
Contribuições econômicas	0,00	0,00	0,00	0,00	0,00	0,00	0,00
Contribuição para entidades privadas de serviços social e de formação profissional.	0,00	0,00	0,00	0,00	0,00	0,00	0,00
Contribuição para o custeio do serviço de iluminação pública	0,00	0,00	0,00	0,00	0,00	0,00	0,00
RECEITA PATRIMONIAL	0,00	0,00	0,00	0,00	0,00	0,00	0,00
Exploração do Patrimônio Imobiliário do Estado	0,00	0,00	0,00	0,00	0,00	0,00	0,00
Valores mobiliários	0,00	0,00	0,00	0,00	0,00	0,00	0,00
Delegação de Serviços Públicos Mediante Concessão, Permissão, Autorização ou Licença.	0,00	0,00	0,00	0,00	0,00	0,00	0,00
Exploração de Recursos Naturais.	0,00	0,00	0,00	0,00	0,00	0,00	0,00
Exploração do Patrimônio Intangível.	0,00	0,00	0,00	0,00	0,00	0,00	0,00
Cessão de Direitos.	0,00	0,00	0,00	0,00	0,00	0,00	0,00
Demais Receitas Patrimoniais.	0,00	0,00	0,00	0,00	0,00	0,00	0,00
RECEITA AGROPECUÁRIA	0,00	0,00	0,00	0,00	0,00	0,00	0,00
RECEITA INDUSTRIAL	0,00	0,00	0,00	0,00	0,00	0,00	0,00
RECEITA DE SERVIÇOS	0,00	0,00	0,00	0,00	0,00	0,00	0,00
Serviços Administrativos e Comerciais Gerais	0,00	0,00	0,00	0,00	0,00	0,00	0,00
Serviços e Atividades Referentes à Navegação e ao Transporte	0,00	0,00	0,00	0,00	0,00	0,00	0,00
Serviços e Atividades Referentes à Saúde	0,00	0,00	0,00	0,00	0,00	0,00	0,00
Serviços e Atividades Financeiras	0,00	0,00	0,00	0,00	0,00	0,00	0,00

R



CUIDANDO DA NOSSA GENTE

Ceará
Governo Municipal de Antonina do Norte
Consolidado

RELATÓRIO RESUMIDO DA EXECUÇÃO ORÇAMENTÁRIA
BALANÇO ORÇAMENTÁRIO
ORÇAMENTOS FISCAL E DA SEGURIDADE SOCIAL
1º bimestre de 2026 (Janeiro a Fevereiro)

Pag.: 0008

Outros Serviços	0,00	0,00	0,00	0,00	0,00	0,00	0,00
TRANSFERÊNCIAS CORRENTES	0,00	0,00	0,00	0,00	0,00	0,00	0,00
Transferências da União e de suas Entidades	0,00	0,00	0,00	0,00	0,00	0,00	0,00
Transferências dos Estados e do Distrito Federal e de suas Entidades	0,00	0,00	0,00	0,00	0,00	0,00	0,00
Transferências dos Municípios e de suas Entidades	0,00	0,00	0,00	0,00	0,00	0,00	0,00
Transferências de Instituições Privadas	0,00	0,00	0,00	0,00	0,00	0,00	0,00
Transferências de Outras Instituições Públicas	0,00	0,00	0,00	0,00	0,00	0,00	0,00
Transferências do Exterior	0,00	0,00	0,00	0,00	0,00	0,00	0,00
Outras transferências	0,00	0,00	0,00	0,00	0,00	0,00	0,00
OUTRAS RECEITAS CORRENTES	0,00	0,00	0,00	0,00	0,00	0,00	0,00
Multas Administrativas, Contratuais e Judiciais	0,00	0,00	0,00	0,00	0,00	0,00	0,00
Indenizações, Restituições e Ressarcimentos	0,00	0,00	0,00	0,00	0,00	0,00	0,00
Bens, Direitos e Valores Incorporados ao Patrimônio Público	0,00	0,00	0,00	0,00	0,00	0,00	0,00
Multas e Juros de Mora das Receitas de Capital	0,00	0,00	0,00	0,00	0,00	0,00	0,00
Demais Receitas Correntes	0,00	0,00	0,00	0,00	0,00	0,00	0,00
RECEITAS DE CAPITAL	0,00	0,00	0,00	0,00	0,00	0,00	0,00
OPERAÇÕES DE CRÉDITO	0,00	0,00	0,00	0,00	0,00	0,00	0,00
Operações de crédito - Mercado Interno	0,00	0,00	0,00	0,00	0,00	0,00	0,00
Operações de crédito - Mercado Externo	0,00	0,00	0,00	0,00	0,00	0,00	0,00
ALIENAÇÃO DE BENS	0,00	0,00	0,00	0,00	0,00	0,00	0,00
Alienação de Bens Móveis	0,00	0,00	0,00	0,00	0,00	0,00	0,00
Alienação de Bens Imóveis	0,00	0,00	0,00	0,00	0,00	0,00	0,00
Alienação de Bens Intangíveis	0,00	0,00	0,00	0,00	0,00	0,00	0,00
AMORTIZAÇÕES DE EMPRÉSTIMOS	0,00	0,00	0,00	0,00	0,00	0,00	0,00
TRANSFERÊNCIAS DE CAPITAL	0,00	0,00	0,00	0,00	0,00	0,00	0,00
Transferências da União e de suas Entidades	0,00	0,00	0,00	0,00	0,00	0,00	0,00
Transferências dos Estados e do Distrito Federal e de suas Entidades	0,00	0,00	0,00	0,00	0,00	0,00	0,00
Transferências dos Municípios e de suas Entidades	0,00	0,00	0,00	0,00	0,00	0,00	0,00
Transferências de Instituições Privadas	0,00	0,00	0,00	0,00	0,00	0,00	0,00
Transferências de Outras Instituições Públicas	0,00	0,00	0,00	0,00	0,00	0,00	0,00
Transferências do Exterior	0,00	0,00	0,00	0,00	0,00	0,00	0,00
Demais Transferências de Capital	0,00	0,00	0,00	0,00	0,00	0,00	0,00



CUIDANDO DA NOSSA GENTE

Ceará
Governo Municipal de Antonina do Norte
Consolidado

RELATÓRIO RESUMIDO DA EXECUÇÃO ORÇAMENTÁRIA
BALANÇO ORÇAMENTÁRIO
ORÇAMENTOS FISCAL E DA SEGURIDADE SOCIAL
1º bimestre de 2026 (Janeiro a Fevereiro)

Pag.: 0009

OUTRAS RECEITAS DE CAPITAL	0,00	0,00	0,00	0,00	0,00	0,00	0,00	0,00
Integralização do Capital Social	0,00	0,00	0,00	0,00	0,00	0,00	0,00	0,00
Remuneração das Disponibilidades do Tesouro	0,00	0,00	0,00	0,00	0,00	0,00	0,00	0,00
Resgate de Títulos do Tesouro	0,00	0,00	0,00	0,00	0,00	0,00	0,00	0,00
Demais Receitas de Capital	0,00	0,00	0,00	0,00	0,00	0,00	0,00	0,00

P




CUIDANDO DA NOSSA GENTE

Ceará
Governo Municipal de Antonina do Norte
Consolidado

RELATÓRIO RESUMIDO DA EXECUÇÃO ORÇAMENTÁRIA
BALANÇO ORÇAMENTÁRIO
ORÇAMENTOS FISCAL E DA SEGURIDADE SOCIAL
1º bimestre de 2026 (Janeiro a Fevereiro)

Pag.: 0010

DESPESAS INTRA-ORÇAMENTÁRIAS	DOTAÇÃO INICIAL (d)	DOTAÇÃO ATUALIZADA (e)	DESPESAS EMPENHADAS		SALDO (g)=(e-f)	DESPESAS LIQUIDADAS		SALDO (i)=(e-h)	DESPESAS PAGAS ATÉ O BIMESTRE (j)
			NO BIMESTRE	ATÉ O BIMESTRE (f)		NO BIMESTRE	ATÉ O BIMESTRE (h)		
DESPESAS (intra- orçamentárias)(IX)	0,00	0,00	0,00	0,00	0,00	0,00	0,00	0,00	0,00
DESPESAS CORRENTES	0,00	0,00	0,00	0,00	0,00	0,00	0,00	0,00	0,00
Pessoal e encargos so	0,00	0,00	0,00	0,00	0,00	0,00	0,00	0,00	0,00
Juros e encargos da d	0,00	0,00	0,00	0,00	0,00	0,00	0,00	0,00	0,00
Outras despesas corre	0,00	0,00	0,00	0,00	0,00	0,00	0,00	0,00	0,00
DESPESAS DE CAPITAL	0,00	0,00	0,00	0,00	0,00	0,00	0,00	0,00	0,00
RESERVA DE CONTIGÊNCIA	0,00	0,00	0,00	0,00	0,00	0,00	0,00	0,00	0,00


ANTONIO ROSENO FILHO
Prefeito Municipal


ROBERTO AGUIAR DE FREITAS
Secretário de Administração e Finanças


CONTADOR CONSULTORIA E SERVIÇOS ADMINISTRATIVOS
Assessoria Contábil


HENRIQUE AUGUSTO VIEIRA DE MATOS
COORDENADOR DO CONTROLE INTERNO

Ceará
Governo Municipal de Antonina do Norte
Consolidado

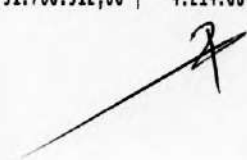
RELATÓRIO RESUMIDO DA EXECUÇÃO ORÇAMENTÁRIA
DEMONSTRATIVO DA EXECUÇÃO DAS DESPESAS POR FUNÇÃO/SUBFUNÇÃO
ORÇAMENTO FISCAL E DA SEGURIDADE SOCIAL
1º bimestre de 2026 (Janeiro a Fevereiro)

Pag.: 0001

RREO - Anexo 2 (LRF, Art.52, inciso II, alínea 'c')

R\$ 1,00

FUNÇÃO / SUBFUNÇÃO	DOTAÇÃO INICIAL	DOTAÇÃO ATUALIZADA (a)	DESPESAS EMPENHADAS			SALDO (c) = (a-b)	DESPESAS LIQUIDADAS			SALDO (e) = (a-d)
			NO BIMESTRE	ATÉ O BIMESTRE (b)	% (b/total b)		NO BIMESTRE	ATÉ O BIMESTRE (d)	% (d/total d)	
DESPESAS (EXCETO INTRA-ORÇAMENTARIAS) (I)	86.856.240,00	86.856.240,00	13.741.418,33	13.741.418,33	100,00	73.114.821,67	10.719.555,55	10.719.555,55	100,00	76.136.684,45
LEGISLATIVA	1.476.000,00	1.476.000,00	509.277,94	509.277,94	3,71	966.722,06	215.798,04	215.798,04	2,01	1.260.201,96
Ação Legislativa	1.476.000,00	1.476.000,00	509.277,94	509.277,94	3,71	966.722,06	215.798,04	215.798,04	2,01	1.260.201,96
ADMINISTRAÇÃO	12.216.400,00	11.603.400,00	3.327.755,22	3.327.755,22	24,22	8.275.644,78	2.213.715,68	2.213.715,68	20,65	9.389.684,32
Administração Geral	11.628.400,00	11.015.400,00	3.027.755,22	3.027.755,22	22,03	7.987.644,78	1.913.715,68	1.913.715,68	17,85	9.101.684,32
Controle Interno	7.000,00	7.000,00	0,00	0,00	0,00	7.000,00	0,00	0,00	0,00	7.000,00
Comunicação Social	581.000,00	581.000,00	300.000,00	300.000,00	2,18	281.000,00	300.000,00	300.000,00	2,80	281.000,00
SEGURANÇA PÚBLICA	12.000,00	12.000,00	0,00	0,00	0,00	12.000,00	0,00	0,00	0,00	12.000,00
Administração Geral	12.000,00	12.000,00	0,00	0,00	0,00	12.000,00	0,00	0,00	0,00	12.000,00
ASSISTÊNCIA SOCIAL	4.300.240,00	4.317.240,00	849.807,56	849.807,56	6,18	3.467.432,44	540.928,56	540.928,56	5,05	3.776.311,44
Assistência à Pessoa Idosa	11.000,00	11.000,00	0,00	0,00	0,00	11.000,00	0,00	0,00	0,00	11.000,00
Assistência de Portador de	20.000,00	20.000,00	0,00	0,00	0,00	20.000,00	0,00	0,00	0,00	20.000,00
Assistência à Criança e ao	237.000,00	237.000,00	8.183,53	8.183,53	0,06	228.816,47	8.183,53	8.183,53	0,08	228.816,47
Assistência Comunitária	231.600,00	231.600,00	10.185,00	10.185,00	0,07	221.415,00	10.185,00	10.185,00	0,10	221.415,00
Serviços Socioassistenciais	695.840,00	710.840,00	148.595,20	148.595,20	1,08	562.244,80	54.343,20	54.343,20	0,51	656.496,80
Administração Geral	3.089.800,00	3.091.800,00	682.843,83	682.843,83	4,97	2.408.956,17	468.216,83	468.216,83	4,37	2.623.583,17
Demais Subfunções	15.000,00	15.000,00	0,00	0,00	0,00	15.000,00	0,00	0,00	0,00	15.000,00
SAÚDE	19.057.958,00	19.137.958,00	2.525.707,95	2.525.707,95	18,38	16.612.250,05	1.977.645,47	1.977.645,47	18,45	17.160.312,53
Atenção Básica	4.929.070,00	4.929.070,00	294.326,39	294.326,39	2,14	4.634.743,61	189.073,34	189.073,34	1,76	4.739.996,66
Assistência Hospitalar e A	6.030.530,00	6.110.530,00	579.079,09	579.079,09	4,21	5.531.450,91	412.869,09	412.869,09	3,85	5.697.660,91
Suporte Profilático e Tera	122.000,00	122.000,00	0,00	0,00	0,00	122.000,00	0,00	0,00	0,00	122.000,00
Vigilância Sanitária	7.000,00	7.000,00	0,00	0,00	0,00	7.000,00	0,00	0,00	0,00	7.000,00
Vigilância Epidemiológica	1.001.100,00	1.001.100,00	35.984,30	35.984,30	0,26	965.115,70	35.984,30	35.984,30	0,34	965.115,70
Administração Geral	6.827.258,00	6.827.258,00	1.616.318,17	1.616.318,17	11,76	5.210.939,83	1.339.718,74	1.339.718,74	12,50	5.487.539,26
Demais Subfunções	141.000,00	141.000,00	0,00	0,00	0,00	141.000,00	0,00	0,00	0,00	141.000,00
EDUCAÇÃO	31.200.512,00	31.766.512,00	4.214.084,16	4.214.084,16	30,67	27.552.427,84	3.569.166,47	3.569.166,47	33,30	28.197.345,53





CUIDANDO DA NOSSA GENTE

Ceará
Governo Municipal de Antonina do Norte
ConsolidadoRELATÓRIO RESUMIDO DA EXECUÇÃO ORÇAMENTÁRIA
DEMONSTRATIVO DA EXECUÇÃO DAS DESPESAS POR FUNÇÃO/SUBFUNÇÃO
ORÇAMENTO FISCAL E DA SEGURIDADE SOCIAL
1º bimestre de 2026 (Janeiro a Fevereiro)

Pag.: 0002

RREO - Anexo 2 (LRF, Art.52, inciso II, alínea 'c')

R\$ 1,00

FUNÇÃO / SUBFUNÇÃO	DOTAÇÃO INICIAL	DOTAÇÃO ATUALIZADA (a)	DESPESAS EMPENHADAS			SALDO (c) = (a-b)	DESPESAS LIQUIDADAS			SALDO (e) = (a-d)
			NO BIMESTRE	ATÉ O BIMESTRE (b)	% (b/total b)		NO BIMESTRE	ATÉ O BIMESTRE (d)	% (d/total d)	
Ensino Fundamental	22.051.535,00	22.091.535,00	2.872.566,70	2.872.566,70	20,90	19.218.968,30	2.437.945,61	2.437.945,61	22,74	19.653.589,39
Ensino Médio	64.000,00	64.000,00	0,00	0,00	0,00	64.000,00	0,00	0,00	0,00	64.000,00
Ensino Superior	13.000,00	13.000,00	0,00	0,00	0,00	13.000,00	0,00	0,00	0,00	13.000,00
Educação Infantil	5.048.200,00	5.243.200,00	547.627,99	547.627,99	3,99	4.695.572,01	547.627,99	547.627,99	5,11	4.695.572,01
Educação de Jovens e Adult	21.000,00	21.000,00	0,00	0,00	0,00	21.000,00	0,00	0,00	0,00	21.000,00
Educação Especial	13.000,00	13.000,00	0,00	0,00	0,00	13.000,00	0,00	0,00	0,00	13.000,00
Administração Geral	3.453.177,00	3.784.177,00	696.505,17	696.505,17	5,07	3.087.671,83	521.606,77	521.606,77	4,87	3.262.570,23
Demais Subfunções	536.600,00	536.600,00	97.384,30	97.384,30	0,71	439.215,70	61.986,10	61.986,10	0,58	474.613,90
CULTURA	1.220.000,00	1.220.000,00	0,00	0,00	0,00	1.220.000,00	0,00	0,00	0,00	1.220.000,00
Difusão Cultural	1.220.000,00	1.220.000,00	0,00	0,00	0,00	1.220.000,00	0,00	0,00	0,00	1.220.000,00
URBANISMO	6.446.830,00	6.546.830,00	986.054,95	986.054,95	7,18	5.560.775,05	978.538,95	978.538,95	9,13	5.568.291,05
Infra-Estrutura Urbana	1.285.510,00	1.385.510,00	300.615,83	300.615,83	2,19	1.084.894,17	300.615,83	300.615,83	2,80	1.084.894,17
Serviços Urbanos	1.237.000,00	1.237.000,00	164.538,00	164.538,00	1,20	1.072.462,00	164.538,00	164.538,00	1,53	1.072.462,00
Administração Geral	3.924.320,00	3.924.320,00	520.901,12	520.901,12	3,79	3.403.418,88	513.385,12	513.385,12	4,79	3.410.934,88
HABITAÇÃO	110.000,00	110.000,00	0,00	0,00	0,00	110.000,00	0,00	0,00	0,00	110.000,00
Habituação Urbana	110.000,00	110.000,00	0,00	0,00	0,00	110.000,00	0,00	0,00	0,00	110.000,00
SANEAMENTO	579.500,00	579.500,00	0,00	0,00	0,00	579.500,00	0,00	0,00	0,00	579.500,00
Saneamento Básico Rural	369.500,00	369.500,00	0,00	0,00	0,00	369.500,00	0,00	0,00	0,00	369.500,00
Saneamento Básico Urbano	210.000,00	210.000,00	0,00	0,00	0,00	210.000,00	0,00	0,00	0,00	210.000,00
GESTÃO AMBIENTAL	418.000,00	418.000,00	12.000,00	12.000,00	0,09	406.000,00	12.000,00	12.000,00	0,11	406.000,00
Preservação e Conservação	393.000,00	393.000,00	12.000,00	12.000,00	0,09	381.000,00	12.000,00	12.000,00	0,11	381.000,00
Controle Ambiental	25.000,00	25.000,00	0,00	0,00	0,00	25.000,00	0,00	0,00	0,00	25.000,00
AGRICULTURA	2.675.000,00	2.525.000,00	392.040,82	392.040,82	2,85	2.132.959,18	373.605,82	373.605,82	3,49	2.151.394,18
Abastecimento	555.000,00	405.000,00	0,00	0,00	0,00	405.000,00	0,00	0,00	0,00	405.000,00
Irrigação	305.000,00	305.000,00	0,00	0,00	0,00	305.000,00	0,00	0,00	0,00	305.000,00
Promoção da Produção Agrop	339.000,00	339.000,00	0,00	0,00	0,00	339.000,00	0,00	0,00	0,00	339.000,00
Administração Geral	1.476.000,00	1.476.000,00	392.040,82	392.040,82	2,85	1.083.959,18	373.605,82	373.605,82	3,49	1.102.394,18
COMÉRCIO E SERVIÇOS	250.000,00	250.000,00	0,00	0,00	0,00	250.000,00	0,00	0,00	0,00	250.000,00

Ceará
Governo Municipal de Antonina do Norte
Consolidado

RELATÓRIO RESUMIDO DA EXECUÇÃO ORÇAMENTÁRIA
DEMONSTRATIVO DA EXECUÇÃO DAS DESPESAS POR FUNÇÃO/SUBFUNÇÃO
ORÇAMENTO FISCAL E DA SEGURIDADE SOCIAL
1º bimestre de 2026 (Janeiro a Fevereiro)

Pag.: 0003

RREO - Anexo 2 (LRF, Art.52, inciso II, alínea 'c')

R\$ 1,00

FUNÇÃO / SUBFUNÇÃO	DOTAÇÃO INICIAL	DOTAÇÃO ATUALIZADA (a)	DESPESAS EMPENHADAS			SALDO (c) = (a-b)	DESPESAS LIQUIDADAS			SALDO (e) = (a-d)
			NO BIMESTRE	ATÉ O BIMESTRE (b)	% (b/total b)		NO BIMESTRE	ATÉ O BIMESTRE (d)	% (d/total d)	
Promoção Comercial	110.000,00	110.000,00	0,00	0,00	0,00	110.000,00	0,00	0,00	0,00	110.000,00
Comercialização	20.000,00	20.000,00	0,00	0,00	0,00	20.000,00	0,00	0,00	0,00	20.000,00
Turismo	120.000,00	120.000,00	0,00	0,00	0,00	120.000,00	0,00	0,00	0,00	120.000,00
ENERGIA	921.800,00	921.800,00	216.079,88	216.079,88	1,57	705.720,12	129.546,71	129.546,71	1,21	792.253,29
Energia Elétrica	921.800,00	921.800,00	216.079,88	216.079,88	1,57	705.720,12	129.546,71	129.546,71	1,21	792.253,29
TRANSPORTE	1.706.400,00	1.706.400,00	0,00	0,00	0,00	1.706.400,00	0,00	0,00	0,00	1.706.400,00
Transporte Rodoviário	1.706.400,00	1.706.400,00	0,00	0,00	0,00	1.706.400,00	0,00	0,00	0,00	1.706.400,00
DESPORTO E LAZER	1.592.400,00	1.592.400,00	248.585,40	248.585,40	1,81	1.343.814,60	248.585,40	248.585,40	2,32	1.343.814,60
Desporto de Redimentos	1.074.400,00	1.074.400,00	248.585,40	248.585,40	1,81	825.814,60	248.585,40	248.585,40	2,32	825.814,60
Desporto Comunitário	518.000,00	518.000,00	0,00	0,00	0,00	518.000,00	0,00	0,00	0,00	518.000,00
ENCARGOS ESPECIAIS	2.237.200,00	2.237.200,00	460.024,45	460.024,45	3,35	1.777.175,55	460.024,45	460.024,45	4,29	1.777.175,55
Serviço da Dívida Interna	2.237.200,00	2.237.200,00	460.024,45	460.024,45	3,35	1.777.175,55	460.024,45	460.024,45	4,29	1.777.175,55
RESERVA DE CONTINGÊNCIA	436.000,00	436.000,00	0,00	0,00	0,00	436.000,00	0,00	0,00	0,00	436.000,00
DESPESAS (INTRA-ORÇAMENTARIAS) (II)	0,00	0,00	0,00	0,00	0,00	0,00	0,00	0,00	0,00	0,00
TOTAL (III) = (I + II)	86.856.240,00	86.856.240,00	13.741.418,33	13.741.418,33	100,00	73.114.821,67	10.719.555,55	10.719.555,55	100,00	76.136.684,45

FONTE: SISTEMA: Aspec Informática - UNIDADE RESPONSÁVEL: Prefeitura Municipal de Antonina do Norte - DATA DA EMISSÃO: 30/03/2026 - HORA DA EMISSÃO: 11:08:21





CUIDANDO DA NOSSA GENTE

Ceará
Governo Municipal de Antonina do Norte
Consolidado

RELATÓRIO RESUMIDO DA EXECUÇÃO ORÇAMENTÁRIA
DEMONSTRATIVO DA EXECUÇÃO DAS DESPESAS POR FUNÇÃO/SUBFUNÇÃO
ORÇAMENTO FISCAL E DA SEGURIDADE SOCIAL
1º bimestre de 2026 (Janeiro a Fevereiro)

Pag.: 0004

RR00 - Anexo 2 (LRF, Art.52, inciso II, alínea 'c')


R\$ 1,00


FUNÇÃO / SUBFUNÇÃO - INTRA	DOTAÇÃO INICIAL	DOTAÇÃO ATUALIZADA (a)	DESPESAS EMPENHADAS			SALDO (c) = (a-b)	DESPESAS LIQUIDADAS			SALDO (e) = (a-d)
			NO BIMESTRE	ATÉ O BIMESTRE (b)	% (b/total b)		NO BIMESTRE	ATÉ O BIMESTRE (d)	% (d/total d)	
DESPESAS (INTRA-ORÇAMENTARIAS) (II)	0,00	0,00	0,00	0,00	0,00	0,00	0,00	0,00	0,00	

FONTE: SISTEMA: Aspec Informática - UNIDADE RESPONSÁVEL: Prefeitura Municipal de Antonina do Norte - DATA DA EMISSÃO: 30/03/2026 - HORA DA EMISSÃO: 11:08:21


ANTONIO ROSENO FILHO
Prefeito Municipal


CONTAP - CONSULTORIA E SERVIÇOS ADMINI
Assessoria Contábil


ROMER AGUIAR DE FREITAS
Secretário de Administração e Finanças


HENRIQUE AUGUSTO PEREIRA DE MATOS
COORDENADOR DO CONTROLE INTERNO

Ceará
Governo Municipal de Antonina do Norte
Consolidado

RELATÓRIO RESUMIDO DA EXECUÇÃO ORÇAMENTÁRIA
DEMONSTRATIVO DA RECEITA CORRENTE LÍQUIDA
ORÇAMENTO FISCAL E DA SEGURIDADE SOCIAL
1º bimestre de 2026 (até Fevereiro)

Pag.: 0001

RREO - ANEXO 3 (LRF, Art.53, inciso I)

R\$ 1,00

ESPECIFICAÇÃO	EVOLUÇÃO DA RECEITA REALIZADA NOS ÚLTIMOS 12 MESES						
	Mar/2025	Abr/2025	Mai/2025	Jun/2025	Jul/2025	Ago/2025	Set/2025
RECEITAS CORRENTES (I)	4.568.920,42	4.618.251,39	4.952.686,90	5.060.660,04	6.413.969,58	4.630.606,11	5.838.815,73
Impostos, Taxas e Contribuições de Melho	432.856,41	123.979,74	171.918,72	69.599,84	66.376,62	66.286,26	122.433,27
IPTU	3.800,16	3.818,84	2.710,40	2.884,32	450,58	82,19	16.192,12
ISS	422.322,49	112.072,05	155.417,03	57.176,19	58.702,41	48.597,86	98.972,83
ITBI	0,00	1.200,00	7.160,00	1.800,00	0,00	10.500,00	600,00
IRRF	6.733,76	6.888,85	6.048,29	5.910,83	6.696,70	5.926,21	6.104,32
Outros Impostos, Taxas e Contribuições de Melhoria	0,00	0,00	583,00	1.828,50	526,93	1.180,00	564,00
Contribuições	32.928,88	28.801,12	25.544,39	30.076,92	27.585,81	33.592,58	33.083,67
Receita Patrimonial	103.559,90	118.675,96	108.551,96	101.127,28	114.024,42	99.250,79	100.857,55
Rendimentos de Aplicação Financeira	103.559,90	118.675,96	108.551,96	101.127,28	114.024,42	99.250,79	100.857,55
Outras Receitas Patrimoniais	0,00	0,00	0,00	0,00	0,00	0,00	0,00
Receita agropecuária	0,00	0,00	0,00	0,00	0,00	0,00	0,00
Receita industrial	0,00	0,00	0,00	0,00	0,00	0,00	0,00
Receita de serviços	0,00	0,00	0,00	0,00	0,00	0,00	0,00
Transferências correntes	3.976.924,39	4.339.970,17	4.629.170,08	4.855.302,00	6.201.428,73	4.402.668,41	5.576.345,99
Cota-parte do FPM	1.369.927,28	1.392.079,89	1.775.795,27	1.823.985,74	1.917.123,07	1.477.249,46	1.874.687,61
Cota-parte do ICMS	849.904,55	961.572,04	877.841,64	968.498,14	1.056.775,76	992.555,37	1.072.981,11
Cota-parte do IPVA	53.265,47	51.359,23	48.530,11	45.113,24	11.598,69	11.544,89	14.297,48
Cota-parte do ITR	0,00	55,83	168,24	128,40	6,44	95,40	456,22
Transferências da LC 61/89	2.224,75	2.088,77	2.029,30	2.310,18	1.982,08	2.189,43	2.321,87
Transferências do Fundeb	1.163.600,79	1.371.317,12	1.400.586,75	1.481.913,51	1.329.455,42	1.403.121,27	1.331.092,15
Outras transferências correntes	538.001,55	561.497,29	524.218,77	533.352,79	1.884.487,27	515.912,59	1.280.509,55
Outras receitas correntes	22.650,84	6.824,40	17.501,75	4.554,00	4.554,00	28.808,07	6.095,25
DEDUÇÕES (II)	455.064,34	481.431,07	540.872,84	568.007,08	438.008,58	496.726,84	456.557,27
Contrib. do servidor para o plano de previdência	0,00	0,00	0,00	0,00	0,00	0,00	0,00
Comp. financ. entre regimes de previdência	0,00	0,00	0,00	0,00	0,00	0,00	0,00
Rendimentos de aplicações de recursos previdenciários	0,00	0,00	0,00	0,00	0,00	0,00	0,00
Ded. de receita para formação do Fundeb	455.064,34	481.431,07	540.872,84	568.007,08	438.008,58	496.726,84	456.557,27





CUIDANDO DA NOSSA GENTE

Ceará
Governo Municipal de Antonina do Norte
Consolidado

RELATÓRIO RESUMIDO DA EXECUÇÃO ORÇAMENTÁRIA
DEMONSTRATIVO DA RECEITA CORRENTE LÍQUIDA
ORÇAMENTO FISCAL E DA SEGURIDADE SOCIAL
1º bimestre de 2026 (até Fevereiro)

Pag.: 0002

RREO - ANEXO 3 (LRF, Art.53, inciso I)

R\$ 1,00

RECEITA CORRENTE LÍQUIDA (III)=(I-II)	4.113.856,08	4.136.820,32	4.411.814,06	4.492.652,96	5.975.961,00	4.133.879,27	5.382.258,46
---------------------------------------	--------------	--------------	--------------	--------------	--------------	--------------	--------------

(-) Transferências obrigatórias da União relativas às emendas individuais (art. 166 -A, parágrafo 1º, da CF) (IV)	0,00	0,00	0,00	40.816,00	1.200.000,00	0,00	800.000,00
---	------	------	------	-----------	--------------	------	------------

RECEITA CORRENTE LÍQUIDA AJUSTADA PARA CÁLCULO DOS LIMITES DE ENDIVIDAMENTO (V)=(III-IV)	4.113.856,08	4.136.820,32	4.411.814,06	4.451.836,96	4.775.961,00	4.133.879,27	4.582.258,46
--	--------------	--------------	--------------	--------------	--------------	--------------	--------------

(-) Transferências obrigatórias da União relativas às emendas de bancada (art. 166, parágrafo 1º, da CF) (VI)	0,00	24.434,00	0,00	0,00	0,00	0,00	0,00
---	------	-----------	------	------	------	------	------

(-) Transferências da União relativas a remuneração dos agentes comunitários de saúde e de combate às endemias (art. 198, parágrafo 11, da CF) (VII)	63.756,00	81.972,00	63.756,00	63.756,00	60.720,00	60.720,00	60.720,00
--	-----------	-----------	-----------	-----------	-----------	-----------	-----------

(-) Outras Deduções Constitucionais ou Legais (VIII)	0,00	0,00	0,00	0,00	0,00	0,00	0,00
--	------	------	------	------	------	------	------

RECEITA CORRENTE LÍQUIDA AJUSTADA PARA CÁLCULO DOS LIMITES DA DESPESA COM PESSOAL (IX)=(V-VI-VII-VIII)	4.050.100,08	4.030.414,32	4.348.058,06	4.388.080,96	4.715.241,00	4.073.159,27	4.521.538,46
--	--------------	--------------	--------------	--------------	--------------	--------------	--------------



CUIDANDO DA NOSSA GENTE

Ceará
Governo Municipal de Antonina do Norte
Consolidado

RELATÓRIO RESUMIDO DA EXECUÇÃO ORÇAMENTÁRIA
DEMONSTRATIVO DA RECEITA CORRENTE LÍQUIDA
ORÇAMENTO FISCAL E DA SEGURIDADE SOCIAL
1º bimestre de 2026 (até Fevereiro)

Pag.: 0003

RREO - ANEXO 3 (LRF, Art.53, inciso I)

R\$ 1,00

ESPECIFICAÇÃO	EVOLUÇÃO DA RECEITA REALIZADA NOS ÚLTIMOS 12 MESES					TOTAL (ÚLTIMOS 12 MESES)	PREVISÃO ATUALIZADA EXERCÍCIO
	Out/2025	Nov/2025	Dez/2025	Jan/2026	Fev/2026		
RECEITAS CORRENTES (I)	6.692.220,08	5.169.333,12	14.463.208,06	6.098.456,07	5.509.979,50	74.017.107,00	82.024.360,00
Impostos, Taxas e Contribuições de Melho	45.483,36	56.272,36	118.078,23	79.147,13	57.243,32	1.409.675,26	991.500,00
IPTU	3.119,50	3.129,46	33.686,80	12.427,78	10.273,14	92.575,29	40.500,00
ISS	35.030,58	31.196,33	54.374,68	64.475,49	44.519,92	1.182.857,86	551.000,00
ITBI	0,00	400,00	0,00	300,00	0,00	21.960,00	29.500,00
IRRF	6.393,22	21.546,57	27.185,35	490,92	2.450,26	102.375,28	272.500,00
Outros Impostos, Taxas e Contribuições de Melhoria	940,06	0,00	2.831,40	1.452,94	0,00	9.906,83	98.000,00
Contribuições	32.936,75	36.069,91	32.056,31	38.989,03	29.690,25	381.355,62	326.800,00
Receita Patrimonial	90.420,00	60.918,98	71.605,94	57.563,78	63.314,45	1.089.871,01	315.500,00
Rendimentos de Aplicação Financeira	90.420,00	60.918,98	71.605,94	0,00	0,00	968.992,78	0,00
Outras Receitas Patrimoniais	0,00	0,00	0,00	57.563,78	63.314,45	120.878,23	315.500,00
Receita agropecuária	0,00	0,00	0,00	0,00	0,00	0,00	0,00
Receita industrial	0,00	0,00	0,00	0,00	0,00	0,00	0,00
Receita de serviços	0,00	0,00	0,00	0,00	0,00	0,00	1.090,00
Transferências correntes	6.505.839,37	5.010.458,87	6.204.579,67	5.919.067,13	5.356.042,48	62.977.797,29	78.533.560,00
Cota-parte do FPM	1.257.287,13	1.709.080,35	2.752.256,22	1.744.704,78	2.193.616,56	21.287.793,36	23.878.000,00
Cota-parte do ICMS	988.711,91	1.036.493,10	1.203.611,21	1.093.480,54	942.255,30	12.044.680,67	11.448.000,00
Cota-parte do IPVA	10.612,85	12.295,74	16.041,91	106.329,02	87.581,44	468.570,07	766.000,00
Cota-parte do ITR	1.148,20	178,67	0,00	100,10	14,70	2.352,20	1.100,00
Transferências da LC 61/89	2.226,67	2.200,76	2.665,80	2.515,81	2.640,08	27.395,50	43.000,00
Transferências do Fundeb	1.394.368,99	1.460.738,46	1.548.909,83	2.591.241,36	1.280.740,09	17.757.085,74	23.456.000,00
Outras transferências correntes	2.851.483,62	789.471,79	681.094,70	380.695,52	849.194,31	11.389.919,75	18.941.460,00
Outras receitas correntes	17.540,60	5.613,00	8.036.887,91	3.689,00	3.689,00	8.158.407,82	1.855.910,00
DEDUÇÕES (II)	451.997,28	552.049,65	630.278,97	589.425,97	645.221,56	6.305.641,45	6.663.620,00
Contrib. do servidor para o plano de pr evidência	0,00	0,00	0,00	0,00	0,00	0,00	0,00
Comp. financ. entre regimes de previdên	0,00	0,00	0,00	0,00	0,00	0,00	0,00
Rendimentos de aplicações de recursos P revidenciários	0,00	0,00	0,00	0,00	0,00	0,00	0,00
Ded. de receita para formação do Fundeb	451.997,28	552.049,65	630.278,97	589.425,97	645.221,56	6.305.641,45	6.663.620,00



CUIDANDO DA NOSSA GENTE

Ceará
Governo Municipal de Antonina do Norte
Consolidado

RELATÓRIO RESUMIDO DA EXECUÇÃO ORÇAMENTÁRIA
DEMONSTRATIVO DA RECEITA CORRENTE LÍQUIDA
ORÇAMENTO FISCAL E DA SEGURIDADE SOCIAL
1º bimestre de 2026 (até Fevereiro)

Pag.: 0004

RREO - ANEXO 3 (LRF, Art.53, inciso I)

R\$ 1,00

RECEITA CORRENTE LÍQUIDA (III)=(I-II)	6.240.222,80	4.617.283,47	13.832.929,09	5.509.030,10	4.864.757,94	67.711.465,55	75.360.740,00
---------------------------------------	--------------	--------------	---------------	--------------	--------------	---------------	---------------

(-) Transferências obrigatórias da União relativas às emendas individuais (art. 166-A, parágrafo 1º, da CF) (IV)	517.647,00	0,00	0,00	0,00	0,00	2.558.463,00	0,00
--	------------	------	------	------	------	--------------	------

RECEITA CORRENTE LÍQUIDA AJUSTADA PARA CÁLCULO DOS LIMITES DE ENDIVIDAMENTO (V)=(III-IV)	5.722.575,80	4.617.283,47	13.832.929,09	5.509.030,10	4.864.757,94	65.153.002,55	75.360.740,00
--	--------------	--------------	---------------	--------------	--------------	---------------	---------------

(-) Transferências obrigatórias da União relativas às emendas de bancada (art. 166, parágrafo 16, da CF) (VI)	248.578,00	0,00	0,00	0,00	0,00	273.012,00	0,00
---	------------	------	------	------	------	------------	------

(-) Transferências da União relativas a remuneração dos agentes comunitários de saúde e de combate às endemias (art. 198, parágrafo 11, da CF) (VII)	60.720,00	60.720,00	121.440,00	64.840,00	64.840,00	827.960,00	728.000,00
--	-----------	-----------	------------	-----------	-----------	------------	------------

(-) Outras Deduções Constitucionais ou Legais (VIII)	0,00	0,00	0,00	0,00	0,00	0,00	0,00
--	------	------	------	------	------	------	------

RECEITA CORRENTE LÍQUIDA AJUSTADA PARA CÁLCULO DOS LIMITES DA DESPESA COM PESSOAL (IX)=(V-VI-VII-VIII)	5.413.277,80	4.556.563,47	13.711.489,09	5.444.190,10	4.799.917,94	64.052.030,55	74.632.740,00
--	--------------	--------------	---------------	--------------	--------------	---------------	---------------

FONTE: SISTEMA: Aspec Informática - UNIDADE RESPONSÁVEL: Prefeitura Municipal de Antonina do Norte - DATA DA EMISSÃO: 30/03/2026 - HORA DA EMISSÃO: 11:08:47



CUIDANDO DA NOSSA GENTE

Ceará
Governo Municipal de Antonina do Norte
Consolidado

RREO - ANEXO 3 (LRF, Art.53, inciso I)

RELATÓRIO RESUMIDO DA EXECUÇÃO ORÇAMENTÁRIA
DEMONSTRATIVO DA RECEITA CORRENTE LÍQUIDA
ORÇAMENTO FISCAL E DA SEGURIDADE SOCIAL
1º bimestre de 2026 (até Fevereiro)

Pag.: 0005

R\$ 1,00

ANTONIO ROSENO FILHO
Prefeito Municipal

ROMERO AGUIAR DE FREITAS
Secretário de Administração e Finanças

CONTAP - CONSULTORIA E SERVIÇOS ADMINI
Assessoria Contábil

HENRIQUE AUGUSTO VIEIRA DE MATOS
COORDENADOR DO CONTROLE INTERNO

Ceará
Governo Municipal de Antonina do Norte
Consolidado

RELATÓRIO RESUMIDO DA EXECUÇÃO ORÇAMENTÁRIA
DEMONSTRATIVO DOS RESULTADOS PRIMÁRIO E NOMINAL
ORÇAMENTOS FISCAL E DA SEGURIDADE SOCIAL
1º bimestre de 2026 (Janeiro a Fevereiro)

Pag.: 0001

RREO - ANEXO 6 (LRF, Art 53, inciso III)

R\$ 1,00

ACIMA DA LINHA		
RECEITAS PRIMÁRIAS	PREVISÃO ATUALIZADA	RECEITAS REALIZADAS ATÉ O BIMESTRE (a)
RECEITAS CORRENTES (EXCETO FONTES RPPS)(I)	75.360.740,00	10.373.788,04
Impostos, taxas e contribuições de melhoria	991.500,00	136.390,45
IPTU	40.500,00	22.700,92
ISS	551.000,00	108.995,41
ITBI	29.500,00	300,00
IRRF	272.500,00	2.941,18
Outros impostos, taxas e contribuições de melhoria	98.000,00	1.452,94
Contribuições	326.800,00	68.679,28
Receita patrimonial	315.500,00	120.878,23
Aplicações financeiras (II)	312.500,00	120.878,23
Outras receitas patrimoniais	3.000,00	0,00
Transferências correntes	71.869.940,00	10.040.462,08
Cota-parte do FPM	19.666.000,00	3.150.657,16
Cota-parte do ICMS	9.158.400,00	1.628.588,69
Cota-parte do IPVA	612.800,00	155.128,38
Cota Parte do ITR	880,00	91,85
Transferências da LC 61/1989	34.400,00	4.124,72
Transferências do Fundeb	23.456.000,00	3.871.981,45
Outras transferências correntes	18.941.460,00	1.229.889,83
Demais receitas correntes	1.857.000,00	7.378,00
Outras receitas financeiras (III)	0,00	0,00
Receitas correntes restantes	1.857.000,00	7.378,00
RECEITAS PRIMÁRIAS CORRENTES (EXCETO FONTES RPPS)(IV)=(I-II-III)	75.048.240,00	10.252.909,81
RECEITAS PRIMÁRIAS CORRENTES (COM FONTES RPPS) (V)	0,00	0,00
RECEITAS NÃO PRIMÁRIAS CORRENTES (COM FONTES RPPS) (VI)	0,00	0,00
RECEITAS DE CAPITAL (EXCETO FONTES RPPS)(VII)	11.495.500,00	979.964,00

R

Ceará
Governo Municipal de Antonina do Norte
Consolidado

RELATÓRIO RESUMIDO DA EXECUÇÃO ORÇAMENTÁRIA
DEMONSTRATIVO DOS RESULTADOS PRIMÁRIO E NOMINAL
ORÇAMENTOS FISCAL E DA SEGURIDADE SOCIAL
1º bimestre de 2026 (Janeiro a Fevereiro)

Pag.: 0002

Operações de crédito (VIII)	0,00	0,00
Amortização de empréstimos (IX)	0,00	0,00
Alienação de bens	65.500,00	0,00
Receitas de alienação de investimentos temporários (X)	0,00	0,00
Receitas de alienação de investimentos permanentes (XI)	0,00	0,00
Outras alienação de bens	65.500,00	0,00
Transferências de capital	11.430.000,00	979.964,00
Convênios	8.730.000,00	880.000,00
Outras transferências de capital	2.700.000,00	99.964,00
Outras receitas de capital	0,00	0,00
Outras receitas de capital não primárias (XII)	0,00	0,00
Outras receitas de capital primárias	0,00	0,00
RECEITAS PRIMÁRIAS DE CAPITAL (EXCETO FONTES RPPS)(XIII)= (VII-(V II+IX+X+XI+XII))	11.495.500,00	979.964,00
RECEITAS PRIMÁRIAS DE CAPITAL (COM FONTES RPPS) (XIV)	0,00	0,00
RECEITAS NÃO PRIMÁRIAS DE CAPITAL (COM FONTES RPPS)(XV)	0,00	0,00
RECEITA PRIMÁRIA TOTAL (XVI)= (IV + V + XIII + XIV)	86.543.740,00	11.232.873,81
RECEITA PRIMÁRIA TOTAL (EXCETO FONTES RPPS)(XVII)= (IV + XIII)	86.543.740,00	11.232.873,81

DESPESAS PRIMÁRIAS	DOTAÇÃO ATUALIZADA	ATÉ O BIMESTRE/2026				RESTOS A PAGAR NÃO PROCESSADOS	
		DESPESAS EMPENHADAS	DESPESAS LIQUIDADAS	DESPESAS PAGAS (a)	RESTOS A PAGAR PROCESSADOS PAGOS (b)	LIQUIDADOS	PAGOS (c)
DESPESAS CORRENTES (EXCETO FONTES RPPS)(XVIII)	68.194.705,00	12.586.656,03	9.564.793,25	8.429.154,31	856.465,63	178.226,00	154.026,00
Pessoal e encargos sociais	35.996.758,00	5.862.530,10	4.607.768,35	4.389.476,73	200.746,34	0,00	0,00
Juros e encargos da dívida (XIX)	2.000,00	0,00	0,00	0,00	0,00	0,00	0,00
Outras despesas correntes	32.195.947,00	6.724.125,93	4.957.024,90	4.039.677,58	655.719,29	178.226,00	154.026,00
DESPESAS PRIMÁRIAS CORRENTES (EXCETO FONTES RPPS)(XX)= (XVIII - X IX)	68.192.705,00	12.586.656,03	9.564.793,25	8.429.154,31	856.465,63	178.226,00	154.026,00
DESPESAS PRIMÁRIAS CORRENTES (COM FONTES RPPS)(XXI)	0,00	0,00	0,00	0,00	0,00	0,00	0,00
DESPESAS NÃO PRIMÁRIAS CORRENTES (COM FONTES RPPS)(XXII)	0,00	0,00	0,00	0,00	0,00	0,00	0,00

Ceará
Governo Municipal de Antonina do Norte
Consolidado

RELATÓRIO RESUMIDO DA EXECUÇÃO ORÇAMENTÁRIA
DEMONSTRATIVO DOS RESULTADOS PRIMÁRIO E NOMINAL
ORÇAMENTOS FISCAL E DA SEGURIDADE SOCIAL
1º bimestre de 2026 (Janeiro a Fevereiro)

Pag.: 0003

DESPESAS DE CAPITAL (EXCETO FONTES RPPS)(XXIII)	18.225.535,00	1.154.762,30	1.154.762,30	1.154.762,30	57.531,90	0,00	0,00
Investimentos	15.967.335,00	694.737,85	694.737,85	694.737,85	57.531,90	0,00	0,00
Inversões financeiras	0,00	0,00	0,00	0,00	0,00	0,00	0,00
Concessão de empréstimos e financiamentos (XXIV)	0,00	0,00	0,00	0,00	0,00	0,00	0,00
Aquisição de título de capital já integralizado (XXV)	0,00	0,00	0,00	0,00	0,00	0,00	0,00
Aquisição de título de crédito (XXVI)	0,00	0,00	0,00	0,00	0,00	0,00	0,00
Demais inversões financeiras	0,00	0,00	0,00	0,00	0,00	0,00	0,00
Amortização de dívida (XXVII)	2.258.200,00	460.024,45	460.024,45	460.024,45	0,00	0,00	0,00
DESPESAS PRIMÁRIAS DE CAPITAL (EXCETO FONTES RPPS)(XXVIII) = XXII	15.967.335,00	694.737,85	694.737,85	694.737,85	57.531,90	0,00	0,00
I - (XXIV + XXV + XXVI + XXVII)	436.000,00	0,00	0,00	0,00	0,00	0,00	0,00
RESERVA DE CONTINGÊNCIA (XXIX)	0,00	0,00	0,00	0,00	0,00	0,00	0,00
DESPESAS PRIMÁRIAS DE CAPITAL (COM FONTES RPPS)(XXX)	0,00	0,00	0,00	0,00	0,00	0,00	0,00
DESPESAS NÃO PRIMÁRIAS CORRENTES (COM FONTES RPPS)(XXXI)	0,00	0,00	0,00	0,00	0,00	0,00	0,00
DESPESA PRIMÁRIA TOTAL (XXXII)=(XX + XXI + XXVIII + XXIX + XXX)	84.596.040,00	13.281.393,88	10.259.531,10	9.123.892,16	913.997,53	178.226,00	154.026,00
DESPESA PRIMÁRIA TOTAL (EXCETO FONTES RPPS)(XXXIII)=(XX + XXVIII + XXIX)	84.596.040,00	13.281.393,88	10.259.531,10	9.123.892,16	913.997,53	178.226,00	154.026,00
RESULTADO PRIMÁRIO (COM RPPS) - Acima da linha (XXXIV) = [XVIIa-(X XXIIa + XXXIIb + XXXIIc)]				1.040.958,12			
RESULTADO PRIMÁRIO (SEM RPPS) - Acima da linha (XXXV) = [XVIIa-(X XXIIIa + XXXIIIb + XXXIIIC)]				1.040.958,12			

META FISCAL PARA O RESULTADO PRIMÁRIO	VALOR CORRENTE
Meta fixada no Anexo de Metas Fiscais da LDO para o exercício de referência	0,00

JUROS NOMINAIS

ATÉ O BIMESTRE/2026

VALOR CORRENTE



CUIDANDO DA NOSSA GENTE

Ceará
Governo Municipal de Antonina do Norte
Consolidado

RELATÓRIO RESUMIDO DA EXECUÇÃO ORÇAMENTÁRIA
DEMONSTRATIVO DOS RESULTADOS PRIMÁRIO E NOMINAL
ORÇAMENTOS FISCAL E DA SEGURIDADE SOCIAL
1º bimestre de 2026 (Janeiro a Fevereiro)

Pag.: 0004

Juros, Encargos e Variações Monetárias Ativos (Exceto RPPS)(XXXVI)	-	120.878,23
Juros, Encargos e variações Monetárias Passivos (Exceto RPPS)(XXXVII)	-	0,00
RESULTADO NOMINAL (SEM RPPS) - Acima da linha (XXXVIII) = XXXV + (XXXVI - XXXVII)	-	1.161.836,35
ABAIXO DA LINHA		
CÁLCULO DO RESULTADO NOMINAL	SALDO	
	EM 31 DE DEZEMBRO (a)	ATÉ O BIMESTRE (b)
DÍVIDA CONSOLIDADA (XXXIX)	15.995.629,62	15.535.605,17
DEDUÇÕES (XL)	5.094.996,13	5.998.662,67
Disponibilidade de caixa	5.088.456,58	5.993.982,28
Disponibilidade de caixa bruta	6.633.532,85	7.344.981,56
(-) Restos a pagar processados (XLI)	1.445.969,45	1.235.587,35
(-) Depósitos Restituíveis e Valores Vinculados	99.106,82	115.411,93
Demais haveres financeiros	6.539,55	4.680,39
DÍVIDA CONSOLIDADA LÍQUIDA (XLII)=(XXXIX-XL)	10.900.633,49	9.536.942,50
RESULTADO NOMINAL (SEM RPPS) - Abaixo da linha (XLIII) = (XLIIa - XLIIb)	-	1.363.690,99
META FISCAL PARA O RESULTADO NOMINAL		VALOR CORRENTE
Meta fixada no Anexo de Metas Fiscais da LDO para o exercício de referência	-	0,00
AJUSTE METODOLÓGICO		ATÉ O BIMESTRE/2026
VARIAÇÃO SALDO RPP = (XLIV) = (XLIIa - XLIIb)	-	210.382,10
RECEITA DE ALIENAÇÃO DE INVESTIMENTOS PERMANENTES (XLV)=(XI)	-	0,00
VARIAÇÃO CAMBIAL (XLVI)	-	0,00
VARIAÇÃO DO SALDO DE PRECATÓRIOS INTEGRANTES DA DC (XLVII)	-	0,00
VARIAÇÃO DO SALDO DAS DEMAIS OBRIGAÇÕES INTEGRANTES DA DC (XLVIII)	-	0,00

Ceará
Governo Municipal de Antonina do Norte
Consolidado

RELATÓRIO RESUMIDO DA EXECUÇÃO ORÇAMENTÁRIA
DEMONSTRATIVO DOS RESULTADOS PRIMÁRIO E NOMINAL
ORÇAMENTOS FISCAL E DA SEGURIDADE SOCIAL
1º bimestre de 2026 (Janeiro a Fevereiro)


Pag.: 0005

OUTROS AJUSTES (XLIX)	-	0,00
RESULTADO NOMINAL (SEM RPPS) AJUSTADO - Abaixo da linha (L) = (XLIII + (XLIV - XLV - XLVI + XLVII + XLVIII) +/- (XLIX))	-	1.574.073,09
RESULTADO PRIMÁRIO (SEM RPPS)- Abaixo da linha (LI) = L - (XXXVI - XXXVII)	-	1.453.194,86
INFORMAÇÕES ADICIONAIS		PREVISÃO ORÇAMENTÁRIA
SALDO DE EXERCÍCIOS ANTERIORES	-	0,00
Recursos arrecadados em exercícios anteriores - RPPS	-	0,00
Superávit financeiro utilizado para abertura e reabertura de créditos adicionais	-	0,00
RESERVA ORÇAMENTÁRIA DO RPPS	-	0,00

FONTE: SISTEMA: Aspec Informática - UNIDADE RESPONSÁVEL: Prefeitura Municipal de Antonina do Norte - DATA DA EMISSÃO: 30/03/2026 - HORA DA EMISSÃO: 11:11:44


ANTONIO ROSENO FILHO
Prefeito Municipal


CONTAP - CONSULTORIA E SERVIÇOS ADMINI
Assessoria Contábil


ROMERO AGUIAR DE FREITAS
Secretário de Administração e Finanças


HENRIQUE AUGUSTO VIEIRA DE MATOS
COORDENADOR DO CONTROLE INTERNO



CUIDANDO DA NOSSA GENTE

Ceará
Governo Municipal de Antonina do Norte
Consolidado

RELATÓRIO RESUMIDO DA EXECUÇÃO ORÇAMENTÁRIO
DEMONSTRATIVO DOS RESTOS A PAGAR
POR PODER E ÓRGÃO
ORÇAMENTOS FISCAL E DA SEGURIDADE SOCIAL
1º bimestre de 2026 (Janeiro a Fevereiro)

Pag.: 0001

RREO - ANEXO 7 (LRF, Art. 53, inciso V)

R\$ 1,00

PODER / ÓRGÃO	RESTOS A PAGAR PROCESSADOS				
	INSCRITOS		PAGOS (c)	CANCELADOS (d)	SALDO (e) = (a+b)-(c+d)
	EM EXERCÍCIOS ANTERIORES (a)	EM 31 DE DEZ. EXERC. ANTERIOR (b)			
RESTOS A PAGAR (EXCETO INTRA-ORÇAMENTÁRIO (I))	679.415,43	1.445.969,45	913.997,53	0,00	1.211.387,35
Executivo	679.415,43	1.445.969,45	913.997,53	0,00	1.211.387,35
2012-SECRETARIA DE ADMINISTRACAO E FINAN	100,00	0,00	0,00	0,00	100,00
2012-SECRETARIA DE OBRAS E SERVICOS PUBL	4.712,00	0,00	0,00	0,00	4.712,00
2012-SECRETARIA DE SAUDE E SANEAMENTO	375,00	0,00	0,00	0,00	375,00
2012-FUNDO MUNICIPAL DE ASSISTENCIA SOCI	440,00	0,00	0,00	0,00	440,00
2013-Secretaria de Administração e Finan	2.602,50	0,00	0,00	0,00	2.602,50
2013-Secretaria de Obras e Serviços Públ	789,50	0,00	0,00	0,00	789,50
2013-Fundo Municipal de Assistência Soci	660,00	0,00	0,00	0,00	660,00
2014-SECRETARIA DE ADMINISTRACAO E FINAN	180,00	0,00	0,00	0,00	180,00
2014-SECRETARIA DE OBRAS E SERVICOS PUBL	18,00	0,00	0,00	0,00	18,00
2014-Sec. DE CULTURA LAZER E MEIO AMBIEN	250,00	0,00	0,00	0,00	250,00
2014-SECRETARIA DE EDUCACAO	1.896,00	0,00	0,00	0,00	1.896,00
2014-FUNDO MUNICIPAL DE ASSISTENCIA SOCI	250,00	0,00	0,00	0,00	250,00
2015-SECRETARIA DE ADMINISTRACAO E FINAN	1.150,03	0,00	0,00	0,00	1.150,03
2015-SECRETARIA DE OBRAS E SERVICOS PUBL	250,91	0,00	0,00	0,00	250,91
2015-Sec. DE CULTURA LAZER E MEIO AMBIEN	737,00	0,00	0,00	0,00	737,00
2015-SECRETARIA DE EDUCACAO	8.420,00	0,00	0,00	0,00	8.420,00
2015-SECRETARIA DE SAUDE E SANEAMENTO	51.792,00	0,00	0,00	0,00	51.792,00
2015-FUNDO MUNICIPAL DE ASSISTENCIA SOCI	37.331,00	0,00	0,00	0,00	37.331,00
2016-SECRETARIA DE ADMINISTRACAO E FINAN	80.103,00	0,00	0,00	0,00	80.103,00
2016-SECRETARIA DE OBRAS E SERVICOS PUBL	1.708,69	0,00	0,00	0,00	1.708,69
2016-Sec. DE CULTURA LAZER E MEIO AMBIEN	1.055,00	0,00	0,00	0,00	1.055,00



CUIDANDO DA NOSSA GENTE

Ceará
Governo Municipal de Antonina do Norte
Consolidado

RELATÓRIO RESUMIDO DA EXECUÇÃO ORÇAMENTÁRIO
DEMONSTRATIVO DOS RESTOS A PAGAR
POR PODER E ÓRGÃO
ORÇAMENTOS FISCAL E DA SEGURIDADE SOCIAL
1º bimestre de 2026 (Janeiro a Fevereiro)

Pag.: 0002

RREO - ANEXO 7 (LRF, Art 53, inciso V)

R\$ 1,00

PODER / ÓRGÃO	RESTOS A PAGAR PROCESSADOS				
	INSCRITOS		PAGOS (c)	CANCELADOS (d)	SALDO (e) = (a+b)-(c+d)
	EM EXERCÍCIOS ANTERIORES (a)	EM 31 DE DEZ. EXERC. ANTERIOR (b)			
2016-SECRETARIA DE EDUCACAO	78.663,43	0,00	0,00	0,00	78.663,43
2016-SECRETARIA DE SAUDE E SANEAMENTO	58.737,24	0,00	0,00	0,00	58.737,24
2016-FUNDO MUNICIPAL DE ASSISTENCIA SOCI	75.459,98	0,00	0,00	0,00	75.459,98
2017-SECRETARIA DE ADMINISTRACAO E FINAN	112,56	0,00	0,00	0,00	112,56
2017-SECRETARIA DE OBRAS E SERVICOS PUBL	1.443,95	0,00	0,00	0,00	1.443,95
2017-SECRETARIA DE EDUCACAO	50,00	0,00	0,00	0,00	50,00
2017-SECRETARIA DE SAUDE E SANEAMENTO	3.275,85	0,00	0,00	0,00	3.275,85
2017-FUNDO MUNICIPAL DE ASSISTENCIA SOCI	50,00	0,00	0,00	0,00	50,00
2018-SECRETARIA DE ADMINISTRACAO E FINAN	240,00	0,00	0,00	0,00	240,00
2018-SECRETARIA DE OBRAS E SERVICOS PUBL	500,01	0,00	0,00	0,00	500,01
2018-Sec. DE CULTURA LAZER E MEIO AMBIEN	100,00	0,00	0,00	0,00	100,00
2018-SECRETARIA DE EDUCACAO	117,56	0,00	0,00	0,00	117,56
2018-SECRETARIA DE SAUDE E SANEAMENTO	13.621,79	0,00	0,00	0,00	13.621,79
2018-SECRETARIA DE ASSISTENCIA SOCIAL	100,00	0,00	0,00	0,00	100,00
2019-SECRETARIA DE ADMINISTRACAO E FINAN	1.483,10	0,00	0,00	0,00	1.483,10
2019-SECRETARIA DE OBRAS E SERVICOS PUBL	7.000,00	0,00	0,00	0,00	7.000,00
2019-Sec. DE GOVERNO PLANEJAMENTO E TURI	40,00	0,00	0,00	0,00	40,00
2019-Sec. DE CULTURA LAZER E MEIO AMBIEN	2.328,60	0,00	0,00	0,00	2.328,60
2019-SECRETARIA DE EDUCACAO	79,00	0,00	0,00	0,00	79,00
2019-SECRETARIA DE SAUDE E SANEAMENTO	9.083,20	0,00	0,00	0,00	9.083,20
2019-SECRETARIA DE ASSISTENCIA SOCIAL	800,00	0,00	0,00	0,00	800,00
2020-SECRETARIA DE ADMINISTRACAO E FINAN	4.805,78	0,00	0,00	0,00	4.805,78
2020-SECRETARIA DE OBRAS E SERVICOS PUBL	5.418,60	0,00	0,00	0,00	5.418,60
2020-SECRETARIA DE AGRICULTURA	1.154,98	0,00	0,00	0,00	1.154,98
2020-Sec. DE GOVERNO PLANEJAMENTO E TURI	500,00	0,00	0,00	0,00	500,00



CUIDANDO DA NOSSA GENTE

Ceará
Governos Municipal de Antonina do Norte
Consolidado

RELATÓRIO RESUMIDO DA EXECUÇÃO ORÇAMENTÁRIO
DEMONSTRATIVO DOS RESTOS A PAGAR
POR PODER E ÓRGÃO
ORÇAMENTOS FISCAL E DA SEGURIDADE SOCIAL
1º Bimestre de 2026 (Janeiro a Fevereiro)

Pag.: 0003

RREO - ANEXO 7 (LRF, Art 53, inciso V)

R\$ 1,00

PODER / ÓRGÃO	RESTOS A PAGAR PROCESSADOS				
	INSCRITOS		PAGOS (c)	CANCELADOS (d)	SALDO (e) = (a+b)-(c+d)
	EM EXERCÍCIOS ANTERIORES (a)	EM 31 DE DEZ. EXERC. ANTERIOR (b)			
2020-Sec. DE CULTURA LAZER E MEIO AMBIEN	600,00	0,00	0,00	0,00	600,00
2020-SECRETARIA DE EDUCACAO	1.287,50	0,00	0,00	0,00	1.287,50
2020-SECRETARIA DE SAUDE E SANEAMENTO	43.331,94	0,00	0,00	0,00	43.331,94
2020-SECRETARIA DE ASSISTÊNCIA SOCIAL	3.032,30	0,00	0,00	0,00	3.032,30
2021-GABINETE DO PREFEITO	0,00	0,00	0,00	0,00	0,00
2021-SECRETARIA DE ADMINISTRACAO E FINAN	0,00	0,00	0,00	0,00	0,00
2021-SECRETARIA DE OBRAS E SERVICOS PUBL	0,00	0,00	0,00	0,00	0,00
2021-SECRETARIA DE AGRICULTURA	0,00	0,00	0,00	0,00	0,00
2021-Sec. DE CULTURA LAZER E MEIO AMBIEN	0,00	0,00	0,00	0,00	0,00
2021-SECRETARIA DE EDUCACAO	0,01	0,00	0,00	0,00	0,01
2021-SECRETARIA DE SAUDE E SANEAMENTO	6.328,76	0,00	0,00	0,00	6.328,76
2021-SECRETARIA DE ASSISTÊNCIA SOCIAL	2.692,16	0,00	0,00	0,00	2.692,16
2022-Secretaria de Administração e Finan	420,88	0,00	0,00	0,00	420,88
2022-Secretaria de Obras e Serviços Públ	0,00	0,00	0,00	0,00	0,00
2022-Secretaria de Educação	7.567,20	0,00	0,00	0,00	7.567,20
2022-Secretaria de Saúde e Saneamento	16.418,53	0,00	0,00	0,00	16.418,53
2022-Secretaria de Assistência Social	5.269,32	0,00	0,00	0,00	5.269,32
2023-Gabinete do Prefeito	3.500,00	0,00	0,00	0,00	3.500,00
2023-Secretaria de Administração e Finan	5.347,78	0,00	0,00	0,00	5.347,78
2023-Secretaria de Obras e Serviços Públ	1.866,65	0,00	0,00	0,00	1.866,65
2023-Secretaria de Agricultura	1.093,00	0,00	0,00	0,00	1.093,00
2023-Sec. de Cultura, Lazer e Meio Ambie	950,00	0,00	0,00	0,00	950,00
2023-Secretaria de Educação	6.857,36	0,00	0,00	0,00	6.857,36
2023-Secretaria de Saúde e Saneamento	14.782,38	0,00	0,00	0,00	14.782,38
2023-Secretaria de Assistência Social	4.311,36	0,00	0,00	0,00	4.311,36



CUIDANDO DA NOSSA GENTE

Ceará
Governho Municipal de Antonina do Norte
Consolidado

RELATÓRIO RESUMIDO DA EXECUÇÃO ORÇAMENTÁRIO
DEMONSTRATIVO DOS RESTOS A PAGAR
POR PODER E ÓRGÃO
ORÇAMENTOS FISCAL E DA SEGURIDADE SOCIAL
1º bimestre de 2026 (Janeiro a Fevereiro)

Pag.: 0004

RREO - ANEXO 7 (LRF, Art 53, inciso V)

R\$ 1,00

PODER / ÓRGÃO	RESTOS A PAGAR PROCESSADOS				
	INSCRITOS		PAGOS (c)	CANCELADOS (d)	SALDO (e) = (a+b)-(c+d)
	EM EXERCÍCIOS ANTERIORES (a)	EM 31 DE DEZ. EXERC. ANTERIOR (b)			
2024-Secretaria de Administração e Finan	26.161,95	0,00	0,00	0,00	26.161,95
2024-Secretaria de Obras e Serviços Públ	0,20	0,00	0,00	0,00	0,20
2024-Secretaria de Agricultura	0,00	0,00	0,00	0,00	0,00
2024-Sec. de Cultura, Lazer e Meio Ambie	454,06	0,00	0,00	0,00	454,06
2024-Secretaria de Educação	21.246,60	0,00	0,00	0,00	21.246,60
2024-Secretaria de Saúde e Saneamento	31.036,83	0,00	0,00	0,00	31.036,83
2024-Secretaria de Assistência Social	14.872,40	0,00	0,00	0,00	14.872,40
2025-Gabinete do Prefeito	0,00	8.600,00	0,00	0,00	8.600,00
2025-Secretaria de Administração e Finan	0,00	102.780,94	61.955,00	0,00	40.825,94
2025-Secretaria de Obras e Serviços Públ	0,00	329.320,28	295.120,28	0,00	34.200,00
2025-Secretaria de Agricultura	0,00	39.316,70	16.816,70	0,00	22.500,00
2025-Sec. de Cultura, Lazer e Meio Ambie	0,00	0,00	0,00	0,00	0,00
2025-Secretaria de Educação	0,00	168.617,95	153.081,75	0,00	15.536,20
2025-Secretaria de Saúde e Saneamento	0,00	718.411,48	344.201,80	0,00	374.209,68
2025-Secretaria de Assistência Social	0,00	78.922,10	42.822,00	0,00	36.100,10
Legislativo	0,00	0,00	0,00	0,00	0,00
RESTOS A PAGAR (INTRA-ORÇAMENTÁRIO (II))	0,00	0,00	0,00	0,00	0,00
TOTAL (III)=(I)+(II)	679.415,43	1.445.969,45	913.997,53	0,00	1.211.387,35

Ceará
 Governo Municipal de Antonina do Norte
 Consolidado

RELATÓRIO RESUMIDO DA EXECUÇÃO ORÇAMENTÁRIO
 DEMONSTRATIVO DOS RESTOS A PAGAR
 POR PODER E ÓRGÃO
 ORÇAMENTOS FISCAL E DA SEGURIDADE SOCIAL
 1º bimestre de 2026 (Janeiro a Fevereiro)

Pag.: 0005

RREO - ANEXO 7 (LRF, Art 53, inciso V)

R\$ 1,00

PODER / ÓRGÃO	RESTOS A PAGAR NÃO PROCESSADOS						SALDO TOTAL (l) = (e)+(k)
	INSCRITOS		LIQUIDADOS (h)	PAGOS (i)	CANCELADOS (j)	SALDO (k) = (f+g)-(i+j)	
	EM EXERCÍCIOS ANTERIORES (f)	EM 31 DE DEZ. EXERC. ANTERIOR (g)					
RESTOS A PAGAR (EXCETO INTRA-ORÇAMENTÁRIO (I))	430.587,02	663.933,69	178.226,00	154.026,00	356.425,37	584.069,34	1.795.456,69
Executivo	430.587,02	663.933,69	178.226,00	154.026,00	356.425,37	584.069,34	1.795.456,69
2012-SECRETARIA DE ADMINISTRACAO E FINAN	0,00	0,00	0,00	0,00	0,00	0,00	100,00
2012-SECRETARIA DE OBRAS E SERVICOS PUBL	0,00	0,00	0,00	0,00	0,00	0,00	4.712,00
2012-SECRETARIA DE SAUDE E SANEAMENTO	0,00	0,00	0,00	0,00	0,00	0,00	375,00
2012-FUNDO MUNICIPAL DE ASSISTENCIA SOCI	0,00	0,00	0,00	0,00	0,00	0,00	440,00
2013-Secretaria de Administração e Finan	0,00	0,00	0,00	0,00	0,00	0,00	2.602,50
2013-Secretaria de Obras e Serviços Públ	0,00	0,00	0,00	0,00	0,00	0,00	789,50
2013-Fundo Municipal de Assistência Soci	0,00	0,00	0,00	0,00	0,00	0,00	660,00
2014-SECRETARIA DE ADMINISTRACAO E FINAN	0,00	0,00	0,00	0,00	0,00	0,00	180,00
2014-SECRETARIA DE OBRAS E SERVICOS PUBL	0,00	0,00	0,00	0,00	0,00	0,00	18,00
2014-Sec. DE CULTURA LAZER E MEIO AMBIEN	0,00	0,00	0,00	0,00	0,00	0,00	250,00
2014-SECRETARIA DE EDUCACAO	82.683,51	0,00	0,00	0,00	0,00	82.683,51	84.579,51
2014-FUNDO MUNICIPAL DE ASSISTENCIA SOCI	0,00	0,00	0,00	0,00	0,00	0,00	250,00
2015-SECRETARIA DE ADMINISTRACAO E FINAN	0,00	0,00	0,00	0,00	0,00	0,00	1.150,03
2015-SECRETARIA DE OBRAS E SERVICOS PUBL	0,00	0,00	0,00	0,00	0,00	0,00	250,91
2015-Sec. DE CULTURA LAZER E MEIO AMBIEN	0,00	0,00	0,00	0,00	0,00	0,00	737,00
2015-SECRETARIA DE EDUCACAO	0,00	0,00	0,00	0,00	0,00	0,00	8.420,00
2015-SECRETARIA DE SAUDE E SANEAMENTO	0,00	0,00	0,00	0,00	0,00	0,00	51.792,00
2015-FUNDO MUNICIPAL DE ASSISTENCIA SOCI	0,00	0,00	0,00	0,00	0,00	0,00	37.331,00
2016-SECRETARIA DE ADMINISTRACAO E FINAN	0,00	0,00	0,00	0,00	0,00	0,00	80.103,00
2016-SECRETARIA DE OBRAS E SERVICOS PUBL	0,00	0,00	0,00	0,00	0,00	0,00	1.708,69
2016-Sec. DE CULTURA LAZER E MEIO AMBIEN	0,00	0,00	0,00	0,00	0,00	0,00	1.055,00
2016-SECRETARIA DE EDUCACAO	0,00	0,00	0,00	0,00	0,00	0,00	78.663,43

Ceará
 Governo Municipal de Antonina do Norte
 Consolidado

RELATÓRIO RESUMIDO DA EXECUÇÃO ORÇAMENTÁRIO
 DEMONSTRATIVO DOS RESTOS A PAGAR
 POR PODER E ÓRGÃO
 ORÇAMENTOS FISCAL E DA SEGURIDADE SOCIAL
 1º bimestre de 2026 (Janeiro a Fevereiro)

Pag.: 0006

RREO - ANEXO 7 (LRF, Art 53, inciso V)

R\$ 1,00

PODER / ÓRGÃO	RESTOS A PAGAR NÃO PROCESSADOS							SALDO TOTAL (l) = (e)+(k)
	INSCRITOS		LIQUIDADOS (h)	PAGOS (i)	CANCELADOS (j)	SALDO (k) = (f+g)-(i+j)		
	EM EXERCÍCIOS ANTERIORES (f)	EM 31 DE DEZ. EXERC. ANTERIOR (g)						
2016-SECRETARIA DE SAUDE E SANEAMENTO	0,00	0,00	0,00	0,00	0,00	0,00	58.737,24	
2016-FUNDO MUNICIPAL DE ASSISTENCIA SOCI	0,00	0,00	0,00	0,00	0,00	0,00	75.459,98	
2017-SECRETARIA DE ADMINISTRACAO E FINAN	0,00	0,00	0,00	0,00	0,00	0,00	112,56	
2017-SECRETARIA DE OBRAS E SERVICOS PUBL	0,00	0,00	0,00	0,00	0,00	0,00	1.443,95	
2017-SECRETARIA DE EDUCACAO	0,00	0,00	0,00	0,00	0,00	0,00	50,00	
2017-SECRETARIA DE SAUDE E SANEAMENTO	0,00	0,00	0,00	0,00	0,00	0,00	3.275,85	
2017-FUNDO MUNICIPAL DE ASSISTENCIA SOCI	0,00	0,00	0,00	0,00	0,00	0,00	50,00	
2018-SECRETARIA DE ADMINISTRACAO E FINAN	0,00	0,00	0,00	0,00	0,00	0,00	240,00	
2018-SECRETARIA DE OBRAS E SERVICOS PUBL	0,00	0,00	0,00	0,00	0,00	0,00	500,01	
2018-Sec. DE CULTURA LAZER E MEIO AMBIEN	0,00	0,00	0,00	0,00	0,00	0,00	100,00	
2018-SECRETARIA DE EDUCACAO	0,00	0,00	0,00	0,00	0,00	0,00	117,56	
2018-SECRETARIA DE SAUDE E SANEAMENTO	16.485,00	0,00	0,00	0,00	0,00	16.485,00	30.106,79	
2018-SECRETARIA DE ASSISTENCIA SOCIAL	0,00	0,00	0,00	0,00	0,00	0,00	100,00	
2019-SECRETARIA DE ADMINISTRACAO E FINAN	0,00	0,00	0,00	0,00	0,00	0,00	1.483,10	
2019-SECRETARIA DE OBRAS E SERVICOS PUBL	0,00	0,00	0,00	0,00	0,00	0,00	7.000,00	
2019-Sec. DE GOVERNO PLANEJAMENTO E TUR	0,00	0,00	0,00	0,00	0,00	0,00	40,00	
2019-Sec. DE CULTURA LAZER E MEIO AMBIEN	0,00	0,00	0,00	0,00	0,00	0,00	2.328,60	
2019-SECRETARIA DE EDUCACAO	0,00	0,00	0,00	0,00	0,00	0,00	79,00	
2019-SECRETARIA DE SAUDE E SANEAMENTO	0,00	0,00	0,00	0,00	0,00	0,00	9.083,20	
2019-SECRETARIA DE ASSISTENCIA SOCIAL	0,00	0,00	0,00	0,00	0,00	0,00	800,00	
2020-SECRETARIA DE ADMINISTRACAO E FINAN	0,00	0,00	0,00	0,00	0,00	0,00	4.805,78	
2020-SECRETARIA DE OBRAS E SERVICOS PUBL	3.200,00	0,00	0,00	0,00	0,00	3.200,00	8.618,60	
2020-SECRETARIA DE AGRICULTURA	0,00	0,00	0,00	0,00	0,00	0,00	1.154,98	
2020-Sec. DE GOVERNO PLANEJAMENTO E TUR	0,00	0,00	0,00	0,00	0,00	0,00	500,00	
2020-Sec. DE CULTURA LAZER E MEIO AMBIEN	0,00	0,00	0,00	0,00	0,00	0,00	600,00	
2020-SECRETARIA DE EDUCACAO	0,00	0,00	0,00	0,00	0,00	0,00	1.287,50	



CUIDANDO DA NOSSA GENTE

Ceará
Governo Municipal de Antonina do Norte
Consolidado

RELATÓRIO RESUMIDO DA EXECUÇÃO ORÇAMENTÁRIO
DEMONSTRATIVO DOS RESTOS A PAGAR
POR PODER E ÓRGÃO
ORÇAMENTOS FISCAL E DA SEGURIDADE SOCIAL
1º bimestre de 2026 (Janeiro a Fevereiro)

Pag.: 0007

RREO - ANEXO 7 (LRF, Art 53, inciso V)

R\$ 1,00

PODER / ÓRGÃO	RESTOS A PAGAR NÃO PROCESSADOS						
	INSCRITOS		LIQUIDADOS (h)	PAGOS (i)	CANCELADOS (j)	SALDO (k) = (f+g)-(i+j)	SALDO TOTAL (l) = (e)+(k)
	EM EXERCÍCIOS ANTERIORES (f)	EM 31 DE DEZ. EXERC. ANTERIOR (g)					
2020-SECRETARIA DE SAUDE E SANEAMENTO	0,00	0,00	0,00	0,00	0,00	0,00	43.331,94
2020-SECRETARIA DE ASSISTÊNCIA SOCIAL	0,00	0,00	0,00	0,00	0,00	0,00	3.032,30
2021-GABINETE DO PREFEITO	2.180,00	0,00	0,00	0,00	0,00	2.180,00	2.180,00
2021-SECRETARIA DE ADMINISTRAÇÃO E FINAN	13.242,05	0,00	0,00	0,00	0,00	13.242,05	13.242,05
2021-SECRETARIA DE OBRAS E SERVIÇOS PUBL	3.809,27	0,00	0,00	0,00	0,00	3.809,27	3.809,27
2021-SECRETARIA DE AGRICULTURA	634,51	0,00	0,00	0,00	0,00	634,51	634,51
2021-Sec. DE CULTURA LAZER E MEIO AMBIEN	2.400,00	0,00	0,00	0,00	0,00	2.400,00	2.400,00
2021-SECRETARIA DE EDUCACAO	6.003,93	0,00	0,00	0,00	0,00	6.003,93	6.003,94
2021-SECRETARIA DE SAUDE E SANEAMENTO	35.969,96	0,00	0,00	0,00	0,00	35.969,96	42.298,72
2021-SECRETARIA DE ASSISTÊNCIA SOCIAL	189,30	0,00	0,00	0,00	0,00	189,30	2.881,46
2022-Secretaria de Administração e Finan	997,43	0,00	0,00	0,00	0,00	997,43	1.418,31
2022-Secretaria de Obras e Serviços Públ	219,00	0,00	0,00	0,00	0,00	219,00	219,00
2022-Secretaria de Educação	940,00	0,00	0,00	0,00	0,00	940,00	8.507,20
2022-Secretaria de Saúde e Saneamento	29.950,03	0,00	0,00	0,00	0,00	29.950,03	46.368,56
2022-Secretaria de Assistência Social	1.473,71	0,00	0,00	0,00	0,00	1.473,71	6.743,03
2023-Gabinete do Prefeito	0,00	0,00	0,00	0,00	0,00	0,00	3.500,00
2023-Secretaria de Administração e Finan	14.738,90	0,00	12.900,00	12.900,00	0,00	1.838,90	7.186,68
2023-Secretaria de Obras e Serviços Públ	0,00	0,00	0,00	0,00	0,00	0,00	1.866,65
2023-Secretaria de Agricultura	0,00	0,00	0,00	0,00	0,00	0,00	1.093,00
2023-Sec. de Cultura, Lazer e Meio Ambie	0,00	0,00	0,00	0,00	0,00	0,00	950,00
2023-Secretaria de Educação	1.955,87	0,00	0,00	0,00	0,00	1.955,87	8.813,23
2023-Secretaria de Saúde e Saneamento	24.936,32	0,00	0,00	0,00	0,00	24.936,32	39.718,70
2023-Secretaria de Assistência Social	13.095,24	0,00	0,00	0,00	0,00	13.095,24	17.406,60
2024-Secretaria de Administração e Finan	39.021,49	0,00	18.500,00	18.500,00	0,00	20.521,49	46.683,44
2024-Secretaria de Obras e Serviços Públ	15.900,00	0,00	0,00	0,00	0,00	15.900,00	15.900,20
2024-Secretaria de Agricultura	22.468,00	0,00	0,00	0,00	0,00	22.468,00	22.468,00

Ceará
Governo Municipal de Antonina do Norte
Consolidado

RELATÓRIO RESUMIDO DA EXECUÇÃO ORÇAMENTÁRIO
DEMONSTRATIVO DOS RESTOS A PAGAR
POR PODER E ÓRGÃO
ORÇAMENTOS FISCAL E DA SEGURIDADE SOCIAL
1º bimestre de 2026 (Janeiro a Fevereiro)

Pag.: 0008

RREO - ANEXO 7 (LRF, Art 53, inciso V)

R\$ 1,00

PODER / ÓRGÃO	RESTOS A PAGAR NÃO PROCESSADOS						
	INSCRITOS		LIQUIDADOS (h)	PAGOS (i)	CANCELADOS (j)	SALDO (k) = (f+g)-(i+j)	SALDO TOTAL (l) = (e)+(k)
	EM EXERCÍCIOS ANTERIORES (f)	EM 31 DE DEZ. EXERC. ANTERIOR (g)					
2024-Sec. de Cultura, Lazer e Meio Ambie	1.100,00	0,00	0,00	0,00	0,00	1.100,00	1.554,06
2024-Secretaria de Educação	14.259,16	0,00	0,00	0,00	0,00	14.259,16	35.505,76
2024-Secretaria de Saúde e Saneamento	58.363,06	0,00	0,00	0,00	0,00	58.363,06	89.399,89
2024-Secretaria de Assistência Social	24.371,28	0,00	8.900,00	8.900,00	0,00	15.471,28	30.343,68
2025-Gabinete do Prefeito	0,00	61.500,00	61.500,00	61.500,00	0,00	0,00	8.600,00
2025-Secretaria de Administração e Finan	0,00	57.756,47	22.796,00	22.796,00	0,00	34.960,47	75.786,41
2025-Secretaria de Obras e Serviços Públ	0,00	11.954,94	5.700,00	0,00	0,00	11.954,94	46.154,94
2025-Secretaria de Agricultura	0,00	4.300,00	3.750,00	0,00	0,00	4.300,00	26.800,00
2025-Sec. de Cultura, Lazer e Meio Ambie	0,00	251,00	0,00	0,00	0,00	251,00	251,00
2025-Secretaria de Educação	0,00	391.708,90	7.310,00	7.310,00	356.425,37	27.973,53	43.509,73
2025-Secretaria de Saúde e Saneamento	0,00	87.848,89	27.500,00	16.500,00	0,00	71.348,89	445.558,57
2025-Secretaria de Assistência Social	0,00	48.613,49	9.370,00	5.620,00	0,00	42.993,49	79.093,59
Legislativo	0,00	0,00	0,00	0,00	0,00	0,00	0,00
RESTOS A PAGAR (INTRA-ORÇAMENTÁRIO (II))	0,00	0,00	0,00	0,00	0,00	0,00	0,00
TOTAL (III)=(I)+(II)	430.587,02	663.933,69	178.226,00	154.026,00	356.425,37	584.069,34	1.795.456,69





CUIDANDO DA NOSSA GENTE

Ceará
Governo Municipal de Antonina do Norte
Consolidado

RELATÓRIO RESUMIDO DA EXECUÇÃO ORÇAMENTÁRIO
DEMONSTRATIVO DOS RESTOS A PAGAR
POR PODER E ÓRGÃO
ORÇAMENTOS FISCAL E DA SEGURIDADE SOCIAL
1º bimestre de 2026 (Janeiro a Fevereiro)

Pag.: 0009

RREO - ANEXO 7 (LRF, Art 53, inciso V)

R\$ 1,00

PODER / ÓRGÃO	RESTOS A PAGAR PROCESSADOS				
	INSCRITOS		PAGOS (c)	CANCELADOS (d)	SALDO (e) = (a+b)-(c+d)
	EM EXERCÍCIOS ANTERIORES (a)	EM 31 DE DEZ. EXERC. ANTERIOR (b)			
RESTOS A PAGAR (INTRA-ORÇAMENTÁRIO (II))	0,00	0,00	0,00	0,00	0,00



CUIDANDO DA NOSSA GENTE

Ceará
Governo Municipal de Antonina do Norte
Consolidado

RELATÓRIO RESUMIDO DA EXECUÇÃO ORÇAMENTÁRIO
DEMONSTRATIVO DOS RESTOS A PAGAR
POR PODER E ÓRGÃO
ORÇAMENTOS FISCAL E DA SEGURIDADE SOCIAL
1º bimestre de 2026 (Janeiro a Fevereiro)

Pag.: 0010


RREO - ANEXO 7 (LRF, Art 53, inciso V)


R\$ 1,00

PODER / ÓRGÃO	RESTOS A PAGAR NÃO PROCESSADOS						
	INSCRITOS		LIQUIDADOS (h)	PAGOS (i)	CANCELADOS (j)	SALDO (k) = (f+g)-(i+j)	SALDO TOTAL (l) = (e)+(k)
	EM EXERCÍCIOS ANTERIORES (f)	EM 31 DE DEZ. EXERC. ANTERIOR (g)					
RESTOS A PAGAR (INTRA-ORÇAMENTÁRIO (II))	0,00	0,00	0,00	0,00	0,00	0,00	0,00

FONTE: SISTEMA: Aspec Informática - UNIDADE RESPONSÁVEL: Prefeitura Municipal de Antonina do Norte - DATA DA EMISSÃO: 30/03/2026 - HORA DA EMISSÃO: 11:11:59

NOTAS:


ANTONIO ROSENO FILHO
Prefeito Municipal


CONTAP - CONSULTORIA E SERVIÇOS ADMINISTRATIVOS
Assessoria Contábil


ROMERO AGUIAR DE FREITAS
Secretário de Administração e Finanças


HENRIQUE AUGUSTO VIEIRA DE MATOS
COORDENADOR DO CONTROLE INTERNO

Ceará
Governo Municipal de Antonina do Norte
Consolidado

RELATÓRIO RESUMIDO DA EXECUÇÃO ORÇAMENTÁRIA
DEMONSTR. DAS RECEITAS E DESPESAS
COM MANUTENÇÃO E DESENV. DO ENSINO - MDE
ORÇAMENTOS FISCAL E DA SEGURIDADE SOCIAL
1º bimestre de 2026 (Janeiro a Fevereiro)


Pag.: 0001

RREO - ANEXO 8 (LDB, Art.72)

R\$ 1,00

RECEITAS RESULTANTE DE IMPOSTOS (Arts. 212 e 212-A da Constituição Federal)

RECEITA RESULTANTE DE IMPOSTOS (caput do art. 212 da Constituição)	PREVISÃO ATUALIZADA (a)	RECEITAS REALIZADAS Até o Bimestre (b)
1 - RECEITAS DE IMPOSTOS	893.500,00	134.937,51
1.1 - Receita resultante do imposto sobre a propriedade predial e territorial urbana - IPTU	40.500,00	22.700,92
1.2 - Receita resultante do imposto sobre transmissão inter vivos - ITBI	29.500,00	300,00
1.3 - Receita resultante do imposto sobre serviços de qualquer natureza - ISS	551.000,00	108.995,41
1.4 - Receita resultante do imposto de renda retido na fonte - IRRF	272.500,00	2.941,18
2 - RECEITA DE TRANSFERÊNCIAS CONSTITUCIONAIS E LEGAIS	36.136.100,00	6.173.238,33
2.1 - Cota parte do FPM	23.878.000,00	3.938.321,34
2.1.1 - Parcela referente à CF, art. 159, I, alínea b	21.060.000,00	3.938.321,34
2.1.2 - Parcela referente à CF, art. 159, I, alíneas d e e	2.818.000,00	0,00
2.2 - Cota parte do ICMS	11.448.000,00	2.035.735,84
2.3 - Cota parte IPI - Exportação	43.000,00	5.155,89
2.4 - Cota parte ITR	1.100,00	114,80
2.5 - Cota parte IPVA	766.000,00	193.910,46
2.6 - Cota parte IOF-ouro	0,00	0,00
2.7 - Compensações financeiras provenientes de impostos e transferências constitucionais	0,00	0,00
3 - TOTAL DA RECEITA RESULTANTE DE IMPOSTOS (1 + 2)	37.029.600,00	6.308.175,84
4 - TOTAL DESTINADO AO FUNDEB - 20% DE ((2.1.1) + (2.2) + (2.3) + (2.4) + (2.5) + (2.7))	6.663.620,00	1.234.647,53
5 - VALOR MÍNIMO A SER APLICADO ALÉM DO VALOR DESTINADO AO FUNDEB - 5% DE ((2.1.1) + (2.2) + (2.3) + (2.4) + (2.5) + (2.7)) + 25% DE ((1.1) + (1.2) + (1.3) + (1.4) + (2.1.2) + (2.6))	2.593.780,00	342.396,29



Ceará
Governo Municipal de Antonina do Norte
Consolidado

RELATÓRIO RESUMIDO DA EXECUÇÃO ORÇAMENTÁRIA
DEMONSTR. DAS RECEITAS E DESPESAS
COM MANUTENÇÃO E DESENV. DO ENSINO - MDE
ORÇAMENTOS FISCAL E DA SEGURIDADE SOCIAL
1º bimestre de 2026 (Janeiro a Fevereiro)

Pag.: 0002

FUNDEB		
RECEITAS RECEBIDAS DO FUNDEB DO EXERCÍCIO	PREVISÃO ATUALIZADA (a)	RECEITAS REALIZADAS Até o Bimestre (b)
6 - RECEITAS RECEBIDAS DO FUNDEB	23.467.000,00	3.888.260,86
6.1 - FUNDEB - Impostos e Transferências de Impostos	12.822.000,00	1.549.260,36
6.1.1 - Principal	12.811.000,00	1.532.980,95
6.1.2 - Rendimentos de aplicação financeira	11.000,00	16.279,41
6.1.3 - Ressarcimento de Recursos do Fundeb	0,00	0,00
6.2 - FUNDEB - Complementação da União - VAAF	4.395.000,00	1.081.428,57
6.2.1 - Principal	4.395.000,00	1.081.428,57
6.2.2 - Rendimentos de aplicação financeira	0,00	0,00
6.2.3 - Ressarcimento de Recursos do Fundeb	0,00	0,00
6.3 - FUNDEB - Complementação da União - VAAT	5.580.000,00	1.257.571,93
6.3.1 - Principal	5.580.000,00	1.257.571,93
6.3.2 - Rendimentos de aplicação financeira	0,00	0,00
6.3.3 - Ressarcimento de Recursos do Fundeb	0,00	0,00
6.4 - FUNDEB - Complementação da União - VAAR	670.000,00	0,00
6.4.1 - Principal	670.000,00	0,00
6.4.2 - Rendimentos de aplicação financeira	0,00	0,00
6.4.3 - Ressarcimento de Recursos do Fundeb	0,00	0,00
7 - RESULTADO LÍQUIDO DAS TRANSFERÊNCIAS DO FUNDEB (6.1.1 - 4)	6.147.380,00	298.333,42
RECURSOS RECEBIDOS EM EXERCÍCIOS ANTERIORES E NÃO UTILIZADOS (SUPERÁVIT)		
8 - TOTAL DOS RECURSOS DE SUPERÁVIT		0,00
8.1 - SUPERÁVIT DO EXERCÍCIO IMEDIATAMENTE ANTERIOR		0,00
8.2 - SUPERÁVIT RESIDUAL DE OUTROS EXERCÍCIOS		0,00
9 - TOTAL DOS RECURSOS DO FUNDEB DISPONÍVEIS PARA UTILIZAÇÃO (6 + 8)		3.888.260,86



CUIDANDO DA NOSSA GENTE

Ceará
Governo Municipal de Antonina do Norte
Consolidado

RELATÓRIO RESUMIDO DA EXECUÇÃO ORÇAMENTÁRIA
DEMONSTR. DAS RECEITAS E DESPESAS
COM MANUTENÇÃO E DESENV. DO ENSINO - MDE
ORÇAMENTOS FISCAL E DA SEGURIDADE SOCIAL
1º bimestre de 2026 (Janeiro a Fevereiro)

Pag.: 0003

7

Ceará
Governo Municipal de Antonina do Norte
Consolidado

RELATÓRIO RESUMIDO DA EXECUÇÃO ORÇAMENTÁRIA
DEMONSTR. DAS RECEITAS E DESPESAS
COM MANUTENÇÃO E DESENV. DO ENSINO - MDE
ORÇAMENTOS FISCAL E DA SEGURIDADE SOCIAL
1º bimestre de 2026 (Janeiro a Fevereiro)

Pag.: 0004

DESPESAS COM RECURSOS DO FUNDEB (Por Área de Atuação)6	DOTAÇÃO ATUALIZADA (c)	DESPESAS EMPENHADAS Até o Bimestre (d)	DESPESAS LIQUIDADAS Até o Bimestre (e)	DESPESAS PAGAS Até o Bimestre (f)
10 - TOTAL DAS DESPESAS COM RECURSOS DO FUNDEB	23.662.000,00	3.356.924,69	2.922.303,60	2.868.380,10
10.1 - PROFISSIONAIS DA EDUCAÇÃO BÁSICA	19.767.800,00	2.844.582,28	2.485.652,51	2.436.829,01
10.1.1 - Educação infantil	3.477.600,00	459.839,45	459.839,45	445.217,95
10.1.2 - Ensino Fundamental	16.272.200,00	2.384.742,83	2.025.813,06	1.991.611,06
10.1.3 - Educação de Jovens e Adultos	18.000,00	0,00	0,00	0,00
10.1.4 - Educação Especial	0,00	0,00	0,00	0,00
10.1.5 - Administração Geral	0,00	0,00	0,00	0,00
10.2 - OUTRAS DESPESAS	3.894.200,00	512.342,41	436.651,09	431.551,09
10.2.1 - Educação infantil	1.474.000,00	87.788,54	87.788,54	87.788,54
10.2.2 - Ensino Fundamental	2.417.200,00	424.553,87	348.862,55	343.762,55
10.2.3 - Educação de Jovens e Adultos	3.000,00	0,00	0,00	0,00
10.2.4 - Educação Especial	0,00	0,00	0,00	0,00
10.2.5 - Administração Geral	0,00	0,00	0,00	0,00
10.2.6 - Transporte (Escolar)	0,00	0,00	0,00	0,00
10.2.7 - Outras	0,00	0,00	0,00	0,00

INDICADORES DO FUNDEB

DESPESAS CUSTEADAS COM RECEITAS DO FUNDEB RECEBIDAS NO EXERCÍCIO	DESPESAS EMPENHADAS Até o Bimestre (d)	DESPESAS LIQUIDADAS Até o Bimestre (e)	DESPESAS PAGAS Até o Bimestre (f)	INSCRITAS EM RESTOS A PAGAR NÃO PROCESSADAS (g)	INSCR. EM RESTOS A PAGAR NÃO PROC. (SEM DISPONIB. DE CAIXA) (7) (h)	DESP. LIQUID/EMPE NHADAS EN VL SUP. RECEITA RECEBIDA NO EXERC. (9) (i)
11 - TOTAL DAS DESPESAS CUSTEADAS COM RECURSOS DO FUNDEB RECEBIDAS NO EXERCÍCIO	3.356.924,69	2.922.303,60	2.868.380,10			0,00
11.1- Total das despesas custeadas com FUNDEB - impostos e transferências de imp	2.389.351,48	1.954.730,39	1.915.428,39			840.091,12
11.2- Total das despesas custeadas com FUNDEB - Complementação da União - VAAF	203.250,00	203.250,00	203.250,00			0,00
11.3- Total das despesas custeadas com FUNDEB - Complementação da União - VAAT	764.323,21	764.323,21	749.701,71			0,00
11.4- Total das despesas custeadas com FUNDEB - Complementação da União - VAAR	0,00	0,00	0,00			0,00
12 - Total das despesas do FUNDEB com profissionais de educação básica	2.844.582,28	2.485.652,51	2.436.829,01			0,00





CUIDANDO DA NOSSA GENTE

Ceará
Governo Municipal de Antonina do Norte
Consolidado

RELATÓRIO RESUMIDO DA EXECUÇÃO ORÇAMENTÁRIA
DEMONSTR. DAS RECEITAS E DESPESAS
COM MANUTENÇÃO E DESENV. DO ENSINO - MDE
ORÇAMENTOS FISCAL E DA SEGURIDADE SOCIAL
1º bimestre de 2026 (Janeiro a Fevereiro)

Pag.: 0005

13 - Total das despesas custeadas com FUNDEB - complementação da União - VAAT aplicadas na educação infantil							0,00
		308.495,52		308.495,52		293.874,02	

Ceará
Governo Municipal de Antonina do Norte
Consolidado

RELATÓRIO RESUMIDO DA EXECUÇÃO ORÇAMENTÁRIA
DEMONSTR. DAS RECEITAS E DESPESAS
COM MANUTENÇÃO E DESENV. DO ENSINO - MDE
ORÇAMENTOS FISCAL E DA SEGURIDADE SOCIAL
1º bimestre de 2026 (Janeiro a Fevereiro)


Pag.: 0006

14 - Total das despesas custeadas com FUNDEB - complementação da União - VAAT aplicadas em Despesa de Capital	0,00	0,00	0,00		0,00
---	------	------	------	--	------

INDICADORES - Art.212-A, Inciso XI e Parágrafo 3º - Constituição Federal	VALOR EXIGIDO (j)	VALOR APLICADO (k)	VALOR CONSIDERADO APÓS DEDUÇÕES (l)	% APLICADO (m)
15 - Mínimo de 70% do FUNDEB na Remuneração dos profissionais da educação básica	2.721.782,60	2.485.652,51	2.485.652,51	63,93
16 - Percentual da Complementação da União ao FUNDEB (VAAT) educação infantil (INDICA)	314.392,98	308.495,52	308.495,52	24,53
17 - Mínimo de 15% da complementação da União ao FUNDEB - VAAT em Despesas de Capital	188.635,79	0,00	0,00	0,00

INDICADOR - Art.25, Parágrafo 3º - Lei nº 14.113, de 2020 - (Máximo de 10% de Superávit)3	VALOR MÁXIMO PERMITIDO (n)	VALOR NÃO APLICADO (o)	VALOR NÃO APLICADO APÓS AJUSTE (p)	VALOR NÃO APLICADO EXCEDENTE AO MÁXIMO PERMITIDO (q)	% NÃO APLICADO (r)
18 - Total da receita recebida e não aplicada no exercício	388.826,09	965.957,26	965.957,26	577.131,17	24,84

INDICADOR - Art.25, Parágrafo 3º - Lei nº 14.113, de 2020 - (Aplicação do Superávit de Exercício Anterior)3	VALOR SUPERÁVIT PERMITIDO NO EXERCÍCIO ANTERIOR (s)	VALOR NÃO APLICADO NO EXERCÍCIO ANTERIOR (t)	VALOR SUPERÁVIT APLICADO ATÉ O PRIMEIRO QUADRIMESTRE (u)	VALOR APLICADO APÓS O PRIMEIRO QUADRIMESTRE (v)	VALOR SUPERÁVIT PERMIT. EXERC. ANT. NÃO APLICADO ATÉ PRIN. QUAD. EXE. ATUAL (x)
19 - Total das Despesas custeadas com Superávit do FUNDEB	0,00	0,00	0,00	0,00	0,00
19.1- Total das despesas custeadas com FUNDEB - impostos e transferências de impostos	0,00	0,00	0,00	0,00	0,00
19.2- Total das Despesas custeadas com FUNDEB - complementação da União (VAAF + VAAT + VAAR)	0,00	0,00	0,00	0,00	0,00



Ceará
 Governo Municipal de Antonina do Norte
 Consolidado

RELATÓRIO RESUMIDO DA EXECUÇÃO ORÇAMENTÁRIA
 DEMONSTR. DAS RECEITAS E DESPESAS
 COM MANUTENÇÃO E DESENV. DO ENSINO - MDE
 ORÇAMENTOS FISCAL E DA SEGURIDADE SOCIAL
 1º bimestre de 2026 (Janeiro a Fevereiro)

Pag.: 0007

DESPESAS COM MANUTENÇÃO E DESENVOLVIMENTO DO ENSINO - MDE - CUSTEADAS COM RECEITA DE IMPOSTOS (EXCETO FUNDEB)

DESPESAS COM AÇÕES TÍPICAS DE MDE - RECEITAS DE IMPOSTOS - EXCETO FUNDEB (Por Área de Atuação)6	DOTAÇÃO ATUALIZADA (c)	DESPESAS EMPENHADAS Até o Bimestre (d)	DESPESAS LIQUIDADAS Até o Bimestre (e)	DESPESAS PAGAS Até o Bimestre (f)
20 - TOTAL DAS DESPESAS COM AÇÕES TÍPICAS DE MDE CUSTEADAS COM RECEITAS DE IMPOSTOS	3.784.912,00	585.783,69	437.135,29	392.288,20
20.1 - Educação Infantil	131.600,00	0,00	0,00	0,00
20.2 - Ensino Fundamental	435.325,00	0,00	0,00	0,00
20.3 - Educação de Jovens e Adultos	0,00	0,00	0,00	0,00
20.4 - Educação Especial	13.000,00	0,00	0,00	0,00
20.5 - Administração Geral	3.056.987,00	585.783,69	437.135,29	392.288,20
20.6 - Transporte (Escolar)	0,00	0,00	0,00	0,00
20.7 - Outras	148.000,00	0,00	0,00	0,00

DESPESAS COM MANUTENÇÃO E DESENVOLVIMENTO DO ENSINO - MDE - CUSTEADAS COM RECEITA DE IMPOSTOS E COM RECURSOS DO FUNDEB

DESPESAS COM AÇÕES TÍPICAS DE MDE - RECEITAS DE IMPOSTOS E RECURSOS DO FUNDEB (Por Área de Atuação)6	DOTAÇÃO ATUALIZADA (c)	DESPESAS EMPENHADAS Até o Bimestre (d)	DESPESAS LIQUIDADAS Até o Bimestre (e)	DESPESAS PAGAS Até o Bimestre (f)
21 - TOTAL DAS DESPESAS COM AÇÕES TÍPICAS DE MDE CUSTEADAS COM RECEITAS DE IMPOSTOS E	24.241.925,00	3.356.924,69	2.922.303,60	2.868.380,10
21.1 - EDUCAÇÃO INFANTIL	5.083.200,00	547.627,99	547.627,99	533.006,49
21.1.1 - Creche	0,00	546.452,39	546.452,39	531.830,89
21.1.2 - Pré-escola	5.083.200,00	1.175,60	1.175,60	1.175,60
21.2 - ENSINO FUNDAMENTAL	19.158.725,00	2.809.296,70	2.374.675,61	2.335.373,61

APURAÇÃO DAS DESPESAS PARA FINS DE LIMITE MÍNIMO CONSTITUCIONAL

	VALOR
22 - (+) TOTAL DAS DESPESAS DE MDE CUSTEADAS COM RECURSOS DE IMPOSTOS = (L20(d ou e))	437.135,29
23 - (+) TOTAL DAS RECEITAS TRANSFERIDAS AO FUNDEB = (L4)	1.234.647,53

P



CUIDANDO DA NOSSA GENTE

Ceará
Governo Municipal de Antonina do Norte
Consolidado

RELATÓRIO RESUMIDO DA EXECUÇÃO ORÇAMENTÁRIA
DEMONSTR. DAS RECEITAS E DESPESAS
COM MANUTENÇÃO E DESENV. DO ENSINO - MDE
ORÇAMENTOS FISCAL E DA SEGURIDADE SOCIAL
1º bimestre de 2026 (Janeiro a Fevereiro)

Pag.: 0008

24 - (-) RECEITAS DO FUNDEB NÃO UTILIZADAS NO EXERCÍCIO, EM VALOR SUPERIOR A 10% = L(18q)	577.131,17
25 - (-) SUPERÁVIT PERMITIDO NO EXERCÍCIO IMEDIATAMENTE ANTERIOR NÃO APLICADO ATÉ O PRIMEIRO QUADRIMESTRE NO EXERCÍCIO ATUAL = L19.1(x)	0,00
26 - (-) RESTOS A PAGAR NÃO PROCESSADOS INSCRITOS NO EXERCÍCIO SEM DISPONIBILIDADE FINANCEIRA DE RECURSOS DE IMPOSTOS4	0,00

Ceará
Governo Municipal de Antonina do Norte
Consolidado

RELATÓRIO RESUMIDO DA EXECUÇÃO ORÇAMENTÁRIA
DEMONSTR. DAS RECEITAS E DESPESAS
COM MANUTENÇÃO E DESENV. DO ENSINO - MDE
ORÇAMENTOS FISCAL E DA SEGURIDADE SOCIAL
1º bimestre de 2026 (Janeiro a Fevereiro)

Pag.: 0009

27 - (-) CANCELAMENTO, NO EXERCÍCIO, DE RESTOS A PAGAR INSCRITOS COM DISPONIBILIDADE FINANCEIRA DE RECURSOS DE IMPOSTOS VINCULADOS AO ENSINO = (L30.1(af))	0,00
28 - TOTAL DAS DESPESAS PARA FINS DE LIMITE ((22 + 23) - 24 - 25 - 26 - 27)	1.094.651,65

APURAÇÃO DO LIMITE MÍNIMO CONSTITUCIONAL(2 e 5)	VALOR EXIGIDO (z)	VALOR APLICADO (aa)	% APLICADO (ab)
29 - APLICAÇÃO EM MDE SOBRE A RECEITA RESULTANTE DE IMPOSTOS	1.577.043,96	1.094.651,65	17,35

RESTOS A PAGAR INSCRITOS EM EXERCÍCIOS ANTERIORES COM DISPONIBILIDADE FINANCEIRA DE RECURSOS DE IMPOSTOS E DO FUNDEB	SALDO INICIAL (ac)	RP LIQUIDADOS (ad)	RP PAGOS (ae)	RP CANCELADOS (af)	SALDO FINAL (ag) = (ac)-(ae)-(af)
30 - RESTOS A PAGAR DE DESPESAS COM MDE	721.103,10	7.310,00	121.917,10	356.425,37	242.760,63
30.1 - Executadas com recursos de impostos e transferências de impostos	317.075,03	7.310,00	75.274,66	0,00	241.800,37
30.2 - Executadas com recursos do FUNDEB - Impostos	32.572,70	0,00	32.200,44	0,00	372,26
30.3 - Executadas com recursos do FUNDEB - complementação da União (VAAT + VAAF + VAAR)	371.455,37	0,00	14.442,00	356.425,37	588,00

OUTRAS INFORMAÇÕES PARA CONTROLE

RECEITAS ADICIONAIS PARA FINANCIAMENTO DO ENSINO	PREVISÃO ATUALIZADA (a)	RECEITAS REALIZADAS Até o Bimestre (b)
31 - TOTAL DAS RECEITAS ADICIONAIS PARA FINANCIAMENTO DO ENSINO	4.059.600,00	247.691,47
31.1 - RECEITAS DE TRANSFERÊNCIAS DO FNDE (INCLUINDO RENDIMENTOS DE APLICAÇÃO FINANCEIRA)	2.374.600,00	225.264,41
31.1.1 - Salário-Educação	842.000,00	176.044,41
31.1.2 - PDDE	2.000,00	0,00
31.1.3 - PNAE	465.600,00	49.220,00
31.1.4 - PNATE	500.000,00	0,00
31.1.5 - Outras transferências do FNDE	565.000,00	0,00
31.2 - RECEITAS DE TRANSFERÊNCIAS DE CONVÊNIOS	1.005.000,00	0,00



CUIDANDO DA NOSSA GENTE

Ceará
Governo Municipal de Antonina do Norte
ConsolidadoRELATÓRIO RESUMIDO DA EXECUÇÃO ORÇAMENTÁRIA
DEMONSTR. DAS RECEITAS E DESPESAS
COM MANUTENÇÃO E DESENV. DO ENSINO - MDE
ORÇAMENTOS FISCAL E DA SEGURIDADE SOCIAL
1º bimestre de 2026 (Janeiro a Fevereiro)

Pag.: 0010

31.3 - RECEITA DE ROYALTIES DESTINADOS À EDUCAÇÃO	0,00	0,00	0,00	0,00
31.4 - RECEITA DE OPERAÇÕES DE CRÉDITO VINCULADAS À EDUCAÇÃO	0,00	0,00	0,00	0,00
31.5 - RECEITAS DE PRECATÓRIOS - FUNDEF E FUNDEB	0,00	0,00	0,00	0,00
31.6 - OUTRAS RECEITAS PARA FINANCIAMENTO DO ENSINO	680.000,00		22.427,06	
OUTRAS DESPESAS COM EDUCAÇÃO (Por Área de Atuação)6	DOTAÇÃO ATUALIZADA (c)	DESPESAS EMPENHADAS Até o Bimestre (d)	DESPESAS LIQUIDADAS Até o Bimestre (e)	DESPESAS PAGAS Até o Bimestre (f)
32 - TOTAL DAS OUTRAS DESPESAS COM EDUCAÇÃO	4.319.600,00	264.175,78	208.527,58	146.541,48
32.1 - EDUCAÇÃO INFANTIL	160.000,00	0,00	0,00	0,00
32.2 - ENSINO FUNDAMENTAL	2.966.810,00	63.270,00	63.270,00	63.270,00
32.3 - ENSINO MÉDIO	0,00	0,00	0,00	0,00
32.4 - ENSINO SUPERIOR	0,00	0,00	0,00	0,00
32.5 - ENSINO PROFISSIONAL	0,00	0,00	0,00	0,00
32.6 - ENSINO DE JOVENS E ADULTOS	0,00	0,00	0,00	0,00
32.7 - EDUCAÇÃO ESPECIAL	0,00	0,00	0,00	0,00
32.8 - OUTRAS	1.192.790,00	200.905,78	145.257,58	83.271,48
TOTAL GERAL DAS DESPESAS COM EDUCAÇÃO	DOTAÇÃO ATUALIZADA (c)	DESPESAS EMPENHADAS Até o Bimestre (d)	DESPESAS LIQUIDADAS Até o Bimestre (e)	DESPESAS PAGAS Até o Bimestre (f)
33 - TOTAL GERAL DAS DESPESAS COM EDUCAÇÃO (10 + 20 + 32)	31.766.512,00	4.214.084,16	3.569.166,47	3.407.809,78
33.1 - Despesas Correntes	27.345.187,00	4.081.787,54	3.436.869,85	3.275.513,16
33.1.1 - Pessoal Ativo	20.690.800,00	2.868.304,69	2.509.374,92	2.460.551,42
33.1.2 - Pessoal Inativo	0,00	0,00	0,00	0,00
33.1.3 - Transferências às instituições comunitárias, confessionais ou filantrópicas sem fins lucrativos	146.000,00	0,00	0,00	0,00
33.1.4 - Outras Despesas Correntes	6.508.387,00	1.213.482,85	927.494,93	814.961,74
33.2 - Despesas de Capital	4.421.325,00	132.296,62	132.296,62	132.296,62
33.2.1 - Transferências às instituições comunitárias, confessionais ou filantrópicas sem fins lucrativos	0,00	0,00	0,00	0,00



CUIDANDO DA NOSSA GENTE

Ceará
Governo Municipal de Antonina do Norte
Consolidado

RELATÓRIO RESUMIDO DA EXECUÇÃO ORÇAMENTÁRIA
DEMONSTR. DAS RECEITAS E DESPESAS
COM MANUTENÇÃO E DESENV. DO ENSINO - MDE
ORÇAMENTOS FISCAL E DA SEGURIDADE SOCIAL
1º bimestre de 2026 (Janeiro a Fevereiro)

Pag.: 0011

33.2.2 - Outras Despesas de Capital	4.421.325,00	132.296,62	132.296,62	132.296,62
CONTROLE DA DISPONIBILIDADE FINANCEIRA E CONCILIAÇÃO BANCÁRIA		FUNDEB (ae)		SALÁRIO EDUCAÇÃO (af)
34 - DISPONIBILIDADE FINANCEIRA EM 31 DE DEZEMBRO DE 2025	844.533,43			0,00

Ceará
Governo Municipal de Antonina do Norte
Consolidado

RELATÓRIO RESUMIDO DA EXECUÇÃO ORÇAMENTÁRIA
DEMONSTR. DAS RECEITAS E DESPESAS
COM MANUTENÇÃO E DESENV. DO ENSINO - MDE
ORÇAMENTOS FISCAL E DA SEGURIDADE SOCIAL
1º bimestre de 2026 (Janeiro a Fevereiro)

Pag.: 0012

35 - (+) INGRESSO DE RECURSOS ATÉ O BIMESTRE (orçamentário)	3.888.260,86	176.044,41
36 - (-) PAGAMENTOS EFETUADOS ATÉ O BIMESTRE (orçamentário e restos a pagar)	2.915.022,54	0,00
37 - (=) DISPONIBILIDADE FINANCEIRA ATÉ O BIMESTRE	1.817.771,75	176.044,41
38 - (+) AJUSTES POSITIVOS (RETENÇÕES E OUTROS VALORES EXTRAORÇAMENTÁRIOS)	0,00	0,00
39 - (-) AJUSTES NEGATIVOS (OUTROS VALORES EXTRAORÇAMENTÁRIOS)	0,00	0,00
40 - (=) SALDO FINANCEIRO CONCILIADO(Saldo Bancário)	1.817.771,75	176.044,41

FONTE: SISTEMA: Aspec Informática - UNIDADE RESPONSÁVEL: Prefeitura Municipal de Antonina do Norte - DATA DA EMISSÃO: 30/03/2026 - HORA DA EMISSÃO: 11:12:30

- Os valores informados devem corresponder ao efetivamente transferido. Os percentuais correspondem ao disposto na legislação.
- Limites mínimos anuais a serem cumpridos no encerramento do exercício.
- Art. 25, parágrafo 3º, Lei 14.113/2020: Até 10% (dez por cento) dos recursos recebidos à conta dos Fundos, inclusive relativos à complementação da União, nos termos do parágrafo 2º do art. 16 desta Lei, poderão ser utilizados no primeiro quadrimestre do exercício imediatamente subsequente, mediante abertura de crédito adicional.
- Os valores referentes à parcela dos Restos a Pagar inscritos sem disponibilidade financeira deverão ser informados somente no RREO do último bimestre do exercício.
- Nos cinco primeiros bimestres do exercício o acompanhamento será feito com base na despesa liquidada. No último bimestre do exercício, o valor deverá corresponder ao total da despesa empenhada.
- As linhas representam áreas de atuação e não correspondem exatamente às subfunções da Função Educação. As despesas classificadas nas demais subfunções típicas e nas subfunções atípicas deverão ser rateadas para essas áreas de atuação.
- Valor inscrito em RPNP sem disponibilidade de caixa, que não será considerado na apuração dos indicadores e limites. Para as linhas 15, 16 e 17, deverá ser comparado o total inscrito em RPNP com a disponibilidade de caixa por fonte de recursos. Para a linha 14, deverá ser verificada a diferença entre a disponibilidade nas Fontes do Fundeb e os RPNP referentes a essas despesas. Para a linha 18, deverá ser verificada a diferença entre as disponibilidades na Fonte VAAT e os RPNP dessas despesas.
- Controle da execução de restos a pagar considerados no cumprimento do limite mínimo dos exercícios anteriores.
- Nesta coluna não devem se informados valores inferiores a 0 (zero).
- Essa coluna não deve conter percentual superior a 100%. Caso isso ocorra, em razão de valores informados na coluna (i), os percentuais devem ser ajustados para 100%.


ANTONIO ROSENO FILHO
Prefeito Municipal


CONTAR - CONSULTORIA E SERVIÇOS ADMINI
Assessoria Contábil


ROMÉO AGUIAR DE FREITAS
Secretário de Administração e Finanças


HENRIQUE AUGUSTO VIEIRA DE MATOS
COORDENADOR DO CONTROLE INTERNO

Ceará
Governo Municipal de Antonina do Norte
Consolidado

RELATÓRIO RESUMIDO DA EXECUÇÃO ORÇAMENTÁRIA
DEMONSTRATIVO DAS RECEITAS E DESPESAS COM
AÇÕES E SERVIÇOS PÚBLICOS DE SAÚDE
ORÇAMENTOS FISCAL E DA SEGURIDADE SOCIAL
1º bimestre de 2026 (Janeiro a Fevereiro)

Pag.: 0001

RREO - ANEXO XII (LC 141/2012, art.35)

R\$ 1,00

RECEITAS RESULTANTES DE IMPOSTOS E TRANSFERÊNCIAS CONSTITUCIONAIS E LEGAIS	PREVISÃO INICIAL	PREVISÃO ATUALIZADA (a)	RECEITAS REALIZADAS	
			ATÉ O BIMESTRE (b)	% (b/a)x100
RECEITA DE IMPOSTOS (I)	893.500,00	893.500,00	134.937,51	15,10
Receita Resultante do Imposto Predial e Territorial Urbano - IPTU	40.500,00	40.500,00	22.700,92	56,05
Receita Resultante do Imposto sobre Transmissão Inter Vivos - ITBI	29.500,00	29.500,00	300,00	1,02
Receita Resultante do Imposto sobre Serviços de Qualquer Natureza - ISS	551.000,00	551.000,00	108.995,41	19,78
Receita Resultante do Imposto de Renda e Provento de Qualquer Natureza Retido na Fonte - IRRF	272.500,00	272.500,00	2.941,18	1,08
RECEITAS DE TRANSFERÊNCIAS CONSTITUCIONAIS E LEGAIS (II)	33.318.100,00	33.318.100,00	6.173.238,33	18,53
Cota Parte FPM	21.060.000,00	21.060.000,00	3.938.321,34	18,70
Cota Parte ITR	1.100,00	1.100,00	114,80	10,44
Cota Parte IPVA	766.000,00	766.000,00	193.910,46	25,31
Cota Parte ICMS	11.448.000,00	11.448.000,00	2.035.735,84	17,78
Cota Parte IPI - Exportação	43.000,00	43.000,00	5.155,89	11,99
Outras Transferências Compensações Financeiras Provenientes de Impostos e Transferências Constitucionais	0,00	0,00	0,00	0,00
TOTAL DAS RECEITAS RESULTANTES DE IMPOSTOS E TRANSFERÊNCIAS CONSTITUCIONAIS E LEGAIS (III) = I+II	34.211.600,00	34.211.600,00	6.308.175,84	18,44

DESPESAS COM AÇÕES E SERVIÇOS PÚBLICOS DE SAÚDE (ASPS) POR SUBFUNÇÕES E CATEGORIA ECONÔMICA	DOTAÇÃO INICIAL	DOTAÇÃO ATUALIZADA (c)	DESPESAS EMPENHADAS		DESPESAS LIQUIDADAS		DESPESAS PAGAS	
			ATÉ O BIMESTRE (d)	% (d/c)x100	ATÉ O BIMESTRE (e)	% (e/c)x100	ATÉ O BIMESTRE (f)	% (f/c)x100
ATENÇÃO BÁSICA (IV)	1.292.600,00	1.292.600,00	126.344,48	9,77	97.891,43	7,57	66.403,53	5,14
Despesas Correntes	1.267.600,00	1.267.600,00	126.344,48	9,97	97.891,43	7,72	66.403,53	5,24
Despesas de Capital	25.000,00	25.000,00	0,00	0,00	0,00	0,00	0,00	0,00
ASSISTÊNCIA HOSPITALAR E AMBULATORIAL (V)	1.102.800,00	1.182.800,00	202.423,09	17,11	184.713,09	15,62	131.996,64	11,16
Despesas Correntes	1.024.800,00	1.104.800,00	199.503,09	18,06	181.793,09	16,45	129.076,64	11,68
Despesas de Capital	78.000,00	78.000,00	2.920,00	3,74	2.920,00	3,74	2.920,00	3,74
SUPORTE PROFILÁTICO E TERAPÊUTICO (VI)	3.000,00	3.000,00	0,00	0,00	0,00	0,00	0,00	0,00
Despesas Correntes	3.000,00	3.000,00	0,00	0,00	0,00	0,00	0,00	0,00



Ceará
Governo Municipal de Antonina do Norte
Consolidado

RELATÓRIO RESUMIDO DA EXECUÇÃO ORÇAMENTÁRIA
DEMONSTRATIVO DAS RECEITAS E DESPESAS COM
AÇÕES E SERVIÇOS PÚBLICOS DE SAÚDE
ORÇAMENTOS FISCAL E DA SEGURIDADE SOCIAL
1º bimestre de 2026 (Janeiro a Fevereiro)

Pag.: 0002

Despesas de Capital	0,00	0,00	0,00	0,00	0,00	0,00	0,00	0,00	0,00
VIGILANCIA SANITARIA (VII)	3.000,00	3.000,00	0,00	0,00	0,00	0,00	0,00	0,00	0,00
Despesas Correntes	0,00	0,00	0,00	0,00	0,00	0,00	0,00	0,00	0,00
Despesas de Capital	3.000,00	3.000,00	0,00	0,00	0,00	0,00	0,00	0,00	0,00
VIGILANCIA EPIDEMIOLOGICA (VIII)	55.100,00	55.100,00	0,00	0,00	0,00	0,00	0,00	0,00	0,00
Despesas Correntes	42.500,00	42.500,00	0,00	0,00	0,00	0,00	0,00	0,00	0,00
Despesas de Capital	12.600,00	12.600,00	0,00	0,00	0,00	0,00	0,00	0,00	0,00
ALIMENTAÇÃO E NUTRIÇÃO (IX)	0,00	0,00	0,00	0,00	0,00	0,00	0,00	0,00	0,00
Despesas Correntes	0,00	0,00	0,00	0,00	0,00	0,00	0,00	0,00	0,00
Despesas de Capital	0,00	0,00	0,00	0,00	0,00	0,00	0,00	0,00	0,00
OUTRAS SUBFUNÇÕES (X)	3.099.458,00	3.099.458,00	1.031.003,94	33,26	754.404,51	24,34	719.376,40	23,21	
Despesas Correntes	3.017.458,00	3.017.458,00	1.031.003,94	34,17	754.404,51	25,00	719.376,40	23,84	
Despesas de Capital	82.000,00	82.000,00	0,00	0,00	0,00	0,00	0,00	0,00	
TOTAL (XI)=(IV+V+VI+VII+VIII+IX+X)	5.555.958,00	5.635.958,00	1.359.771,51	24,13	1.037.009,03	18,40	917.776,57	16,28	
APURAÇÃO DO CUMPRIMENTO DO LIMITE MÍNIMO PARA APLICAÇÃO EM ASPs					DESPESAS EMPENHADAS (d)	DESPESAS LIQUIDADAS (e)	DESPESAS PAGAS (f)		
Total das Despesas com ASPs (XII)=(XI)					1.359.771,51	1.037.009,03	917.776,57		
(-) Restos a Pagar Não Processados inscritos indevidamente no exercício sem Disponibilidade Financeira (XIII)					0,00	0,00	0,00		
(-) Despesas Custeadas com Recursos Vinculados à Parcela do Percentual Mínimo que não foi Aplicada em ASPs em Exercícios Anteriores (XIV)					0,00	0,00	0,00		
(-) Despesas Custeadas com Disponibilidade de Caixa Vinculada aos Restos a Pagar Cancelados (XV)					0,00	0,00	0,00		
(=) VALOR APLICADO EM ASPs (XVI) = (XII - XIII - XIV - XV)					1.359.771,51	1.037.009,03	917.776,57		
Despesa Mínima a ser Aplicada em ASPs (XVII) = (III) x 15% (LC 141/2012)							946.226,38		
Despesa Mínima a ser Aplicada em ASPs (XVII) = (III) x 0,00% (Lei Orgânica Municipal)							0,00		
Diferença entre o Valor Aplicado e a Despesa Mínima a ser Aplicada (XVIII) = (XVI (d ou e) - XVII)1							90.782,65		
Limite não Cumprido (XIX) = (XVIII) (Quando valor for inferior a zero)							0,00		





CUIDANDO DA NOSSA GENTE

Ceará
Governo Municipal de Antonina do Norte
Consolidado

RELATÓRIO RESUMIDO DA EXECUÇÃO ORÇAMENTÁRIA
DEMONSTRATIVO DAS RECEITAS E DESPESAS COM
AÇÕES E SERVIÇOS PÚBLICOS DE SAÚDE
ORÇAMENTOS FISCAL E DA SEGURIDADE SOCIAL
1º bimestre de 2026 (Janeiro a Fevereiro)

Pag.: 0003

PPERCENTUAL DA RECEITA DE IMPOSTOS E TRANSFERÊNCIAS CONSTITUCIONAIS E LEGAIS APLICADO EM ASP5(XVI / III)*100 (mínimo de 15% conforme LC nº 141/2012 ou % da Lei Orgânica Municipal) 16,44

P



CUIDANDO DA NOSSA GENTE

Ceará
 Governo Municipal de Antonina do Norte
 Consolidado

RELATÓRIO RESUMIDO DA EXECUÇÃO ORÇAMENTÁRIA
 DEMONSTRATIVO DAS RECEITAS E DESPESAS COM
 AÇÕES E SERVIÇOS PÚBLICOS DE SAÚDE
 ORÇAMENTOS FISCAL E DA SEGURIDADE SOCIAL
 1º bimestre de 2026 (Janeiro a Fevereiro)

Pag.: 0004

CONTROLE DO VALOR REFERENTE AO PERCENTUAL MÍNIMO NÃO CUMPRIDO EM EXERCÍCIOS ANTERIORES PARA FINS DE APLICAÇÃO DOS RECURSOS VINCULADOS CONFORME ARTIGOS 25 E 26 DA LC 141/2012				LIMITE NÃO CUMPRIDO						
				SALDO INICIAL (h)	Despesas Custeadas no Exercício de Referência			SALDO FINAL (não aplicado) ¹ (l)=(h-(i ou j))		
					Empenhadas (i)	Liquidadas (j)	Pagas (k)			
Diferença de limite não cumprido em 2026	0,00	0,00	0,00	0,00	0,00	0,00				
Diferença de limite não cumprido em 2025	0,00	0,00	0,00	0,00	0,00	0,00				
Diferença de limite não cumprido em Exercícios Anteriores	0,00	0,00	0,00	0,00	0,00	0,00				
TOTAL DA DIFERENÇA DE LIMITE NÃO CUMPRIDO EM EXERCÍCIOS ANTERIORES (xx)	0,00	0,00	0,00	0,00	0,00	0,00				
EXECUÇÃO DE RESTOS A PAGAR										
EXERCÍCIO DO EMPENHO	Valor mínimo p/aplicação em ASPS (m)	Valor aplicado em ASPS no exercício (n)	Valor aplicado além do limite mínimo (o)=(n-m) se < 0 então (o) = 0	Total inscrito em RP no exercício (p)	RPNP Inscritos Indevidamente no exercício sem Disponibilidade Financeira(q)=(XIIId)	Valor inscrito em RP considerado no limite (r)=(p-(o+q)) se<0, (r)=0	Total de RP pagos (s)	Total de RP a pagar (t)	Total de RP cancelados ou prescritos (u)	Diferença entre valor aplicado além do limite e o total de RP cancelados (v)=-((o+q)-u)
Empenhos de 2026	0,00	0,00	0,00	0,00	0,00	0,00	0,00	0,00	0,00	0,00
Empenhos de 2025	0,00	0,00	0,00	0,00	0,00	0,00	0,00	0,00	0,00	0,00
Empenhos de 2024	0,00	0,00	0,00	0,00	0,00	0,00	0,00	0,00	0,00	0,00
Empenhos de 2023	0,00	0,00	0,00	0,00	0,00	0,00	0,00	0,00	0,00	0,00
Empenhos de 2022 e anteriores	0,00	0,00	0,00	0,00	0,00	0,00	0,00	0,00	0,00	0,00
TOTAL DOS RESTOS A PAGAR CANCELADOS OU PRESCRITOS ATÉ O FINAL DO EXERCÍCIO ATUAL QUE AFETARAM O CUMPRIMENTO DO LIMITE (XXI)							0,00			
TOTAL DOS RESTOS A PAGAR CANCELADOS OU PRESCRITOS ATÉ O FINAL DO EXERCÍCIO ANTERIOR QUE AFETARAM O CUMPRIMENTO DO LIMITE (XXII)							0,00			
TOTAL DOS RESTOS A PAGAR CANCELADOS OU PRESCRITOS NO EXERCÍCIO ATUAL QUE AFETARAM O CUMPRIMENTO DO LIMITE (XXIII) = (XXI - XXII)							0,00			



CUIDANDO DA NOSSA GENTE

Ceará
 Governo Municipal de Antonina do Norte
 Consolidado

RELATÓRIO RESUMIDO DA EXECUÇÃO ORÇAMENTÁRIA
 DEMONSTRATIVO DAS RECEITAS E DESPESAS COM
 AÇÕES E SERVIÇOS PÚBLICOS DE SAÚDE
 ORÇAMENTOS FISCAL E DA SEGURIDADE SOCIAL
 1º bimestre de 2026 (Janeiro a Fevereiro)

Pag.: 0005

CONTROLE DE RESTOS A PAGAR CANCELADOS OU PRESCRITOS CONSIDERADOS PARA FINS DE APLICAÇÃO DA DISPONIBILIDADE DE CAIXA CONFORME ARTIGO 24 Parágrafo 1º e 2º DA LC 141/2012	LIMITE NÃO CUMPRIDO				
	SALDO INICIAL (w)	Despesas Custeadas no Exercício de Referência			SALDO FINAL (não aplicado)1 (aa)=(w-(x ou y))
		Empenhadas (x)	Liquidadas (y)	Pagas (z)	
Restos a pagar cancelados ou prescritos em 2026 a serem compensados (XXIV)	0,00	0,00	0,00	0,00	0,00
Restos a pagar cancelados ou prescritos em 2025 a serem compensados (XXV)	0,00	0,00	0,00	0,00	0,00
Restos a pagar cancelados ou prescritos em exercícios anteriores a serem compensados (XXVI)	0,00	0,00	0,00	0,00	0,00
TOTAL DE RESTOS A PAGAR CANCELADOS OU PRESCRITOS A COMPENSAR (XXVII)	0,00	0,00	0,00	0,00	0,00

RECEITAS ADICIONAIS PARA O FINANCIAMENTO DA SAÚDE NÃO COMPUTADAS NO CÁLCULO DO MÍNIMO	PREVISÃO INICIAL	PREVISÃO ATUALIZADA (c)	RECEITAS REALIZADAS	
			ATÉ O BIMESTRE (d)	% (d/c)*100
RECEITAS DE TRANSFERÊNCIAS PARA A SAÚDE (XXVIII)	13.366.500,00	13.366.500,00	635.087,13	4,75
Provenientes da União	11.965.000,00	11.965.000,00	635.087,13	5,31
Provenientes do Estado	1.401.500,00	1.401.500,00	0,00	0,00
Provenientes de Outros Municípios	0,00	0,00	0,00	0,00
RECEITAS DE OPERAÇÕES DE CRÉDITO INTERNAS E EXTERNAS VINCULADAS À SAÚDE (XXIX)	0,00	0,00	0,00	0,00
OUTRAS RECEITAS (XXX)	50.000,00	50.000,00	53.217,45	106,43
TOTAL DE RECEITAS ADICIONAIS PARA FINANCIAMENTO DA SAÚDE (XXXI)=(XXVIII+XXIX+XXX)	13.416.500,00	13.416.500,00	688.304,58	5,13

DESPESAS COM SAÚDE POR SUBFUNÇÕES E CATEGORIA ECONÔMICA NÃO COMPUTADAS NO CÁLCULO DO MÍNIMO	DOTAÇÃO INICIAL	DOTAÇÃO ATUALIZADA (c)	DESPESAS EMPENHADAS		DESPESAS LIQUIDADAS		DESPESAS PAGAS	
			ATÉ O BIMESTRE (d)	% (d/c)x100	ATÉ O BIMESTRE (e)	% (e/c)x100	ATÉ O BIMESTRE (f)	% (f/c)x100
ATENÇÃO BÁSICA (XXXII)	3.636.470,00	3.636.470,00	167.981,91	4,62	91.181,91	2,51	58.702,40	1,61
Despesas Correntes	2.052.100,00	2.052.100,00	159.581,91	7,78	82.781,91	4,03	50.302,40	2,45
Despesas de Capital	1.584.370,00	1.584.370,00	8.400,00	0,53	8.400,00	0,53	8.400,00	0,53
ASSISTÊNCIA HOSPITALAR E AMBULATORIAL (XXXIII)	4.327.730,00	4.327.730,00	265.660,00	6,14	117.160,00	2,71	117.160,00	2,71
Despesas Correntes	3.211.100,00	3.211.100,00	265.660,00	8,27	117.160,00	3,65	117.160,00	3,65



CUIDANDO DA NOSSA GENTE

Ceará
 Governo Municipal de Antonina do Norte
 Consolidado

RELATÓRIO RESUMIDO DA EXECUÇÃO ORÇAMENTÁRIA
 DEMONSTRATIVO DAS RECEITAS E DESPESAS COM
 AÇÕES E SERVIÇOS PÚBLICOS DE SAÚDE
 ORÇAMENTOS FISCAL E DA SEGURIDADE SOCIAL
 1º bimestre de 2026 (Janeiro a Fevereiro)

Pag.: 0006

Despesas de Capital	1.116.630,00	1.116.630,00	0,00	0,00	0,00	0,00	0,00	0,00	0,00
SUORTE PROFILÁTICO E TERAPÊUTICO (XXXIV)	119.000,00	119.000,00	0,00	0,00	0,00	0,00	0,00	0,00	0,00
Despesas Correntes	119.000,00	119.000,00	0,00	0,00	0,00	0,00	0,00	0,00	0,00
Despesas de Capital	0,00	0,00	0,00	0,00	0,00	0,00	0,00	0,00	0,00
VIGILÂNCIA SANITÁRIA (XXXV)	4.000,00	4.000,00	0,00	0,00	0,00	0,00	0,00	0,00	0,00
Despesas Correntes	4.000,00	4.000,00	0,00	0,00	0,00	0,00	0,00	0,00	0,00
Despesas de Capital	0,00	0,00	0,00	0,00	0,00	0,00	0,00	0,00	0,00
VIGILÂNCIA EPIDEMIOLÓGICA (XXXVI)	946.000,00	946.000,00	35.984,30	3,80	35.984,30	3,80	35.984,30	3,80	3,80
Despesas Correntes	946.000,00	946.000,00	35.984,30	3,80	35.984,30	3,80	35.984,30	3,80	3,80
Despesas de Capital	0,00	0,00	0,00	0,00	0,00	0,00	0,00	0,00	0,00
ALIMENTAÇÃO E NUTRIÇÃO (XXXVII)	0,00	0,00	0,00	0,00	0,00	0,00	0,00	0,00	0,00
Despesas Correntes	0,00	0,00	0,00	0,00	0,00	0,00	0,00	0,00	0,00
Despesas de Capital	0,00	0,00	0,00	0,00	0,00	0,00	0,00	0,00	0,00
OUTRAS SUBFUNÇÕES (XXXVIII)	3.868.800,00	3.868.800,00	585.314,23	15,13	585.314,23	15,13	458.878,81	11,86	11,86
Despesas Correntes	3.738.800,00	3.738.800,00	585.314,23	15,66	585.314,23	15,66	458.878,81	12,27	12,27
Despesas de Capital	130.000,00	130.000,00	0,00	0,00	0,00	0,00	0,00	0,00	0,00

TOTAL DAS DESPESAS NÃO COMPUTADAS NO CÁLCULO DO MÍNIMO (XXXIX)=(XXXII+XXXIII+XXXIV+XXXV+XXXVI+XXXVII+XXXVIII)	12.902.000,00	12.902.000,00	1.054.940,44	8,18	829.640,44	6,43	670.725,51	5,20	
---	---------------	---------------	--------------	------	------------	------	------------	------	--

DESPESAS TOTAIS COM SAÚDE	DOTAÇÃO INICIAL	DOTAÇÃO ATUALIZADA (c)	DESPESAS EMPENHADAS		DESPESAS LIQUIDADAS		DESPESAS PAGAS	
			ATÉ O BIMESTRE (d)	% (d/c)x100	ATÉ O BIMESTRE (e)	% (e/c)x100	ATÉ O BIMESTRE (f)	% (f/c)x100
ATENÇÃO BÁSICA (XL)=(IV + XXXII)	4.929.070,00	4.929.070,00	294.326,39	5,97	189.073,34	3,84	125.105,93	2,54
ASSISTÊNCIA HOSPITALAR E AMBULATORIAL (XLI)=(V + XXXIII)	5.430.530,00	5.510.530,00	468.083,09	8,49	301.873,09	5,48	249.156,64	4,52
SUORTE PROFILÁTICO E TERAPÊUTICO (XLII)=(VI + XXXIV)	122.000,00	122.000,00	0,00	0,00	0,00	0,00	0,00	0,00
VIGILÂNCIA SANITÁRIA (XLIII)=(VII + XXXV)	7.000,00	7.000,00	0,00	0,00	0,00	0,00	0,00	0,00
VIGILÂNCIA EPIDEMIOLÓGICA (XLIV)=(VIII + XXXVI)	1.001.100,00	1.001.100,00	35.984,30	3,59	35.984,30	3,59	35.984,30	3,59
ALIMENTAÇÃO E NUTRIÇÃO (XLV)=(XIX + XXXVII)	0,00	0,00	0,00	0,00	0,00	0,00	0,00	0,00
OUTRAS SUBFUNÇÕES (XLVI)=(X + XXXVIII)	6.968.258,00	6.968.258,00	1.616.318,17	23,20	1.339.718,74	19,23	1.178.255,21	16,91
TOTAL DAS DESPESAS COM SAÚDE (XLVII)=(XI + XXXIX)	18.457.958,00	18.537.958,00	2.414.711,95	13,03	1.866.649,47	10,07	1.588.502,08	8,57

FONTE: SISTEMA: Aspec Informática - UNIDADE RESPONSÁVEL: Prefeitura Municipal de Antonina do Norte - DATA DA EMISSÃO: 30/03/2026 - HORA DA EMISSÃO: 11:13:11

Ceará
Governo Municipal de Antonina do Norte
Consolidado

RELATÓRIO RESUMIDO DA EXECUÇÃO ORÇAMENTÁRIA
DEMONSTRATIVO DAS RECEITAS E DESPESAS COM
AÇÕES E SERVIÇOS PÚBLICOS DE SAÚDE
ORÇAMENTOS FISCAL E DA SEGURIDADE SOCIAL
1º bimestre de 2026 (Janeiro a Fevereiro)

Pag.: 0007

Notas:

- (1) Nos cinco primeiros bimestres do exercício, o acompanhamento será feito com base na despesa liquidada.
No último bimestre do exercício, o valor deverá corresponder ao total da despesa empenhada.
- (2) Até o exercício de 2018, o controle da execução dos restos a pagar considerava apenas os valores dos restos a pagar não processados (regra antiga).
A partir do exercício de 2019, o controle da execução dos restos a pagar considera os restos a pagar processados e não processados (regra nova).



ANTONIO ROSENO FILHO
Prefeito Municipal



CONTAP - CONSULTORIA E SERVIÇOS ADMINI
Assessoria Contábil



ROMERO AGUIAR DE FREITAS
Secretário de Administração e Finanças



HENRIQUE AUGUSTO VIEIRA DE MATOS
COORDENADOR DO CONTROLE INTERNO

Ceará
 Governo Municipal de Antonina do Norte
 Consolidado

RELATÓRIO RESUMIDO DA EXECUÇÃO ORÇAMENTÁRIA
 DEMONSTRATIVO DAS PARCERIAS PÚBLICO-PRIVADAS
 ORÇAMENTOS FISCAL E DA SEGURIDADE SOCIAL
 1º bimestre de 2026 (Janeiro a Fevereiro)

Pag.: 0001

RREO - Anexo 13 (Lei no. 11.079 de 30.12.2004, arts 22,25 e 28)

R\$ 1,00

IMPACTOS DAS CONTRATAÇÕES DE PPP	SALDO TOTAL EM 31 DE DEZEMBRO DO EXERCÍCIO ANTERIOR	SALDO FINAL EM 2026									
		Até o bimestre									
TOTAL DE ATIVOS	0,00	0,00									
Ativos constituídos pela SPE	0,00	0,00									
TOTAL DE PASSIVOS	0,00	0,00									
Obrigações decorrentes de ativos constituídos pela SPE	0,00	0,00									
Provisões de PPP	0,00	0,00									
Outros passivos	0,00	0,00									
ATOS POTENCIAIS PASSIVOS	0,00	0,00									
Obrigações contratuais	0,00	0,00									
Riscos não Provisionados	0,00	0,00									
Garantias concedidas	0,00	0,00									
Outros Passivos Contingentes	0,00	0,00									
DESPESAS DE PPP	EXERCÍCIO ANTERIOR	EXERCÍCIO CORRENTE(2026)	<2027>	<2028>	<2029>	<2030>	<2031>	<2032>	<2033>	<2034>	<2035>
DO ENTE FEDERADO, EXCETO ESTATAIS NÃO DEPENDENTES (I) = (I.1 + I.2)	0,00	0,00									
Contratadas (I.1)	0,00	0,00									
A Contratar (I.2)	0,00	0,00									
DAS ESTATAIS NÃO-DEPENDENTES (II) = (II.1 + II.2)	0,00	0,00									
Contratadas (II.1)	0,00	0,00									
A Contratar (II.2)	0,00	0,00									
TOTAL DAS DESPESAS DE PPP (III) = (I + II)	0,00	0,00									
RECEITA CORRENTE LÍQUIDA (RCL) (IV)	0,00	67.711.465,55									





CUIDANDO DA NOSSA GENTE

Ceará
Governo Municipal de Antonina do Norte
Consolidado


RELATÓRIO RESUMIDO DA EXECUÇÃO ORÇAMENTÁRIA
DEMONSTRATIVO DAS PARCERIAS PÚBLICO-PRIVADAS
ORÇAMENTOS FISCAL E DA SEGURIDADE SOCIAL
1º bimestre de 2026 (Janeiro a Fevereiro)

Pag.: 0002

TOTAL DAS DESPESAS CONSIDERADAS PARA O LIMITE (I) | 0,00 | 0,00 |

TOTAL DAS DESPESAS CONSIDERADAS PARA O LIMITE / RCL (%)
(V) = (I / IV) | 0,00 | 0,00 |

FONTE: SISTEMA: Aspec Informática - UNIDADE RESPONSÁVEL: Prefeitura Municipal de Antonina do Norte - DATA DA EMISSÃO: 30/03/2026 - HORA DA EMISSÃO: 11:13:48
NOTA:


ANTONIO ROSENO FILHO
Prefeito Municipal


CONTAP - CONSULTORIA E SERVIÇOS ADMINISTRATIVOS
Assessoria Contábil


ROMERA AGUIAR DE FREITAS
Secretário de Administração e Finanças


HENRIQUE AUGUSTO VIEIRA DE MATOS
COORDENADOR DO CONTROLE INTERNO

Ceará
Governo Municipal de Antonina do Norte
Consolidado

RELATÓRIO RESUMIDO DA EXECUÇÃO ORÇAMENTÁRIA
DEMONSTRATIVO SIMPLIFICADO DO REL. RESUMIDO DA EXECUÇÃO ORÇAMENTÁRIA
ORÇAMENTOS FISCAL E DA SEGURIDADE SOCIAL
1º bimestre de 2026 (Janeiro a Fevereiro)

Pag.: 0001

RREO - Anexo 14 (LRF, Art. 48)

R\$ 1,00

BALANÇO ORÇAMENTÁRIO	Até o Bimestre
RECEITAS	
Previsão Inicial	86.856.240,00
Previsão Atualizada	86.856.240,00
Receitas Realizadas	11.353.752,04
Deficit Orçamentário	0,00
Saldos de Exercícios Anteriores (Utilizados para créditos Adicionais)	0,00
DESPESAS	
Dotação Inicial	86.856.240,00
Dotação Atualizada	86.856.240,00
Despesas Empenhadas	13.741.418,33
Despesas Liquidadas	10.719.555,55
Despesas Pagas	9.579.016,61
Superávit Orçamentário	634.196,49
DESPESAS POR FUNÇÃO/SUBFUNÇÃO	Até o Bimestre
Despesas Empenhadas	13.741.418,33
Despesas Liquidadas	10.719.555,55
RECEITA CORRENTE LÍQUIDA - RCL	Até o Bimestre
Receita Corrente Líquida	67.711.465,55
Receita Corrente Líquida Ajustada para Cálculo dos Limites de Endividamento	65.153.002,55
Receita Corrente Líquida Ajustada para Cálculo dos Limites da Despesa com Pessoal	64.052.030,55
RECEITAS E DESPESAS DOS REGIME PRÓPRIO DE PREVIDÊNCIA DOS SERVIDORES	Até o Bimestre
Fundo em Capitalização (PLANO PREVIDENCIÁRIO)	
Receitas Previdenciárias Realizadas	0,00
Despesas Previdenciárias Empenhadas	0,00
Despesas Previdenciárias Liquidadas	0,00



Ceará
 Governo Municipal de Antonina do Norte
 Consolidado

RELATÓRIO RESUMIDO DA EXECUÇÃO ORÇAMENTÁRIA
 DEMONSTRATIVO SIMPLIFICADO DO REL. RESUMIDO DA EXECUÇÃO ORÇAMENTÁRIA
 ORÇAMENTOS FISCAL E DA SEGURIDADE SOCIAL
 1º bimestre de 2026 (Janeiro a Fevereiro)

Pag.: 0002

Despesas Previdenciárias Pagas	0,00
Resultado Previdenciário	0,00
Fundo em Repartição (PLANO FINANCEIRO)	
Receitas Previdenciárias Realizadas	0,00
Despesas Previdenciárias Empenhada	0,00
Despesas Previdenciárias Liquidadas	0,00
Despesas Previdenciárias Pagas	0,00
Resultado Previdenciário	0,00

RESULTADOS PRIMÁRIO E NOMINAL	Meta fixada no Anexo de Metas Fiscais da LDO (a)	Resultado apurado até o bimestre (b)	% em relação (b/a)
Resultado Primário (sem RPPS) - Acima da linha	0,00	1.045.858,12	0,00 %
Resultado Nominal (sem RPPS) - Abaixo da linha	0,00	1.368.590,99	0,00 %

RESTOS A PAGAR POR PODER E MINISTÉRIO PÚBLICO	Inscrição	Cancelamento Até o Bimestre	Pagamento Até o Bimestre	Saldo a Pagar
RESTOS A PAGAR PROCESSADOS	2.125.384,88	0,00	913.997,53	1.211.387,35
Poder Executivo	2.125.384,88	0,00	913.997,53	1.211.387,35
Poder Legislativo	0,00	0,00	0,00	0,00
Poder Judiciário	0,00	0,00	0,00	0,00
Ministério Público	0,00	0,00	0,00	0,00
Defensoria Pública	0,00	0,00	0,00	0,00
RESTOS A PAGAR NÃO PROCESSADOS	1.094.520,71	356.425,37	154.026,00	584.069,34
Poder Executivo	1.094.520,71	356.425,37	154.026,00	584.069,34
Poder Legislativo	0,00	0,00	0,00	0,00
Poder Judiciário	0,00	0,00	0,00	0,00
Ministério Público	0,00	0,00	0,00	0,00
Defensoria Pública	0,00	0,00	0,00	0,00
TOTAL	3.219.905,59	356.425,37	1.068.023,53	1.795.456,69



CUIDANDO DA NOSSA GENTE

Ceará
Governo Municipal de Antonina do Norte
Consolidado

RELATÓRIO RESUMIDO DA EXECUÇÃO ORÇAMENTÁRIA
DEMONSTRATIVO SIMPLIFICADO DO REL. RESUMIDO DA EXECUÇÃO ORÇAMENTÁRIA
ORÇAMENTOS FISCAL E DA SEGURIDADE SOCIAL
1º bimestre de 2026 (Janeiro a Fevereiro)

Pag.: 0003

DESPESAS COM MANUTENÇÃO E DESENVOLVIMENTO DO ENSINO	Valor Apurado Até o Bimestre	Limites Constitucionais Anuais	
		% Mínimo a Aplicar no Exercício	% Aplicado Até o Bimestre
Mínimo Anual de < 25% > das Receitas de Impostos na Manutenção e Desenvolvimento do Ensino	1.094.651,65	25%	17,35
Mínimo Anual de 70% do FUNDEB na Remuneração dos Profissionais da Educação Básica	2.485.652,51	70%	63,93
Percentual de 50% da Complementação da União ao FUNDEB (VAAT) na Educação Infantil	308.495,52	50%	24,53
Mínimo de 15% da Complementação da União ao FUNDEB (VAAT) em Despesa de Capital	0,00	15%	0,00

RECEITAS DE OPERAÇÕES DE CRÉDITO E DESPESAS DE CAPITAL	Valor Apurado no Exercício	Saldo não realizado
Receitas de Operações de Crédito		
Despesa de Capital Líquida		

PROJEÇÃO ATUARIAL DOS REGIMES DE PREVIDÊNCIA	EXERCÍCIO	10o. EXERCÍCIO	20o. EXERCÍCIO	35o. EXERCÍCIO
Fundo em Capitalização (Plano Previdenciário)				
Receitas Previdenciárias				
Despesas Previdenciárias				
Resultado Previdenciário				
Fundo em Repartição (Plano Financeiro)				
Receitas Previdenciárias				
Despesas Previdenciárias				
Resultado Previdenciário				

R

Ceará
Governo Municipal de Antonina do Norte
Consolidado

RELATÓRIO RESUMIDO DA EXECUÇÃO ORÇAMENTÁRIA
DEMONSTRATIVO SIMPLIFICADO DO REL. RESUMIDO DA EXECUÇÃO ORÇAMENTÁRIA
ORÇAMENTOS FISCAL E DA SEGURIDADE SOCIAL
1º bimestre de 2026 (Janeiro a Fevereiro)


Pag.: 0004

RECEITA DA ALIENAÇÃO DE ATIVOS E APLICAÇÃO DOS RECURSOS	Valor Apurado no Exercício	Saldo a Realizar
Receitas da Alienação de Ativos		
Aplicação dos Recursos da Alienação de Ativos		

DESPESAS COM AÇÕES E SERVIÇOS PÚBLICOS DE SAÚDE	Valor Apurado Até o Bimestre	Limite Constitucional Anual	
		% Mínimo a Aplicar no Exercício	% Aplicado Até o Bimestre
Despesas com Ações e Serviços Públicos de Saúde executadas com recursos de impostos	1.037.009,03	15,00 %	16,44 %

DESPESAS DE CARÁTER CONTINUADO DERIVADAS DE PPP	Valor Apurado no Exercício Corrente
Total das Despesas Consideradas para o Limite / RCL (%)	

FONTE: SISTEMA: Aspec Informática - UNIDADE RESPONSÁVEL: Prefeitura Municipal de Antonina do Norte - DATA DA EMISSÃO: 30/03/2026 - HORA DA EMISSÃO: 11:15:40


ANTONIO ROSENO FILHO
Prefeito Municipal


CONTAP - CONSULTORIA E SERVIÇOS ADMINI
Assessoria Contábil


ROMERO AGUIAR DE FREITAS
Secretário de Administração e Finanças


HENRIQUE AUGUSTO VIEIRA DE MATOS
COORDENADOR DO CONTROLE INTERNO